


Муниципальное общеобразовательное автономное учреждение
«Средняя общеобразовательная школа №6 города Новотроицка
Оренбургской области»

РАССМОТРЕНО
на педагогическом совете
Протокол №37 от «19» декабря 2024г.
Секретарь:  Крöpмаер С.А.

УТВЕРЖДАЮ: директор МОАУ «СОШ
№6 г. Новотроицка»
Мацвай Н.Н.
Приказ №240 от «20» декабря 2024г.

ОСНОВНАЯ ОБРАЗОВАТЕЛЬНАЯ ПРОГРАММА ОСНОВНОГО ОБЩЕГО ОБРАЗОВАНИЯ

город Новотроицк, 2024 г.

№ п/п	СОДЕРЖАНИЕ	Стр
I	ЦЕЛЕВОЙ РАЗДЕЛ	5
1.1	Пояснительная записка	5
1.1.1	Общая характеристика программы основного общего образования	5
1.1.2	Цели реализации программы основного общего образования	8
1.1.3	Принципы формирования и механизмы реализации программы основного общего образования	10
1.2	Планируемые результаты освоения обучающимися программы основного общего образования	12
1.3	Система оценки достижения планируемых результатов освоения программы основного общего образования	197
1.3.1	Общие положения	197
1.3.2	Содержание и критерии оценки, формы предоставления результатов оценочной деятельности	199
1.3.3	Промежуточная аттестация обучающихся в рамках урочной и внеурочной деятельности	201
1.3.4	Оценка проектной деятельности обучающихся	204
II	СОДЕРЖАТЕЛЬНЫЙ РАЗДЕЛ	206
2.1	Рабочие программы учебных предметов, учебных курсов, учебных модулей	206
2.1.1	Рабочая программа учебного предмета «Русский язык»	206
2.1.2	Рабочая программа учебного предмета «Литература»	268
2.1.3	Рабочая программа учебного предмета «Иностранный (английский) язык»	312
2.1.4	Рабочая программа учебного предмета «Иностранный (немецкий) язык»	371
2.1.5	Рабочая программа учебного предмета «Математика» (базовый уровень)	426
2.1.6	Рабочая программа учебного предмета «Алгебра»	441
2.1.7	Рабочая программа учебного предмета «Геометрия»	456
2.1.8	Рабочая программа учебного предмета «Вероятность и статистика»	467
2.1.9	Рабочая программа учебного предмета «Информатика»	477
2.1.10	Рабочая программа учебного предмета «История» и учебному модулю «Введение в новейшую историю»	495
2.1.11	Рабочая программа учебного предмета «Обществознание»	543
2.1.12	Рабочая программа учебного предмета «География»	576
2.1.13	Рабочая программа учебного предмета «Физика» (базовый уровень)	611
2.1.14	Рабочая программа учебного предмета «Химия» (базовый уровень)	641
2.1.15	Рабочая программа учебного предмета «Биология» (базовый уровень)	659
2.1.16	Рабочая программа учебного предмета «Основы духовно-нравственной культуры народов России»	698
2.1.17	Рабочая программа учебного предмета «Изобразительное искусство»	739
2.1.18	Рабочая программа учебного предмета «Музыка»	773
2.1.19	Рабочая программа учебного предмета «Труд (технология)»	810
2.1.20	Рабочая программа учебного предмета «Физическая культура»	845
2.1.21	Рабочая программа учебного предмета «Основы безопасности и защиты Родины»	875
2.1.22	Рабочая программа учебного курса «Основы информатики и вычислительной техники»	903
2.1.23	Рабочая программа учебного курса «Основы безопасности и защиты Родины»	909
2.1.24	Рабочая программа учебного курса «Черчение»	925
2.1.25	Рабочая программа учебного курса «Экологическое краеведение»	931
2.1.26	Рабочая программа элективного курса «Введение в обществознание»	945
2.1.27	Рабочая программа элективного курса «Введение в химию»	962
2.1.28	Рабочая программа курса внеурочной деятельности «Разговор о важном» (для	969

	5-7 классов)	
2.1.29	Рабочая программа курса внеурочной деятельности «Разговор о важном» (для 8-9 классов)	1001
2.1.30	Рабочая программа курса внеурочной деятельности «Билет в будущее»	1032
2.1.31	Рабочая программа курса внеурочной деятельности «Функциональная грамотность (математическая, финансовая)»	1118
2.1.32	Рабочая программа кружка внеурочной деятельности «Дружина юнных пожарных»	1127
2.1.33	Рабочая программа кружка внеурочной деятельности «Юные инспекторы дорожного движения»	1137
2.1.34	Рабочая программа кружка юнармейского движения в школе	1144
2.1.35	Рабочая программа театрального кружка «Аленький цветочек»	1157
2.1.36	Рабочая программа активной социализации «Я, ты, он, она- вместе целая страна»	1164
2.1.37	Рабочая программа занятий спортивной секции по общей физической подготовки (ОФП)	1180
2.1.38	Рабочая программа курса внеурочной деятельности «Подготовка к ОГЭ по русскому языку»	1200
2.1.39	Рабочая программа курса внеурочной деятельности «Подготовка к ОГЭ по биологии»	1208
2.1.40	Рабочая программа кружка «Вокально-инструментальный ансамбль»	1228
2.1.41	Рабочая программа кружка по звукорежиссёрскому мастерству	1231
2.1.42	Рабочая программа курса внеурочной деятельности «Профориентация»	1244
2.1.43	Рабочая программа курса внеурочной деятельности «Подготовка к ОГЭ по физике»	1252
2.1.44	Рабочая программа курса внеурочной деятельности «Подготовка к ОГЭ по химии»	1262
2.1.45	Рабочая программа курса внеурочной деятельности «Основы финансовой грамотности»	1273
2.1.46	Рабочая программа курса внеурочной деятельности «Подготовка к ОГЭ по обществознанию»	1283
2.1.47	Рабочая программа курса внеурочной деятельности «Подготовка к ОГЭ по информатике»	1291
2.2	Программа формирования УУД	1306
2.2.1	Целевой раздел	1306
2.2.2	Содержательный раздел	1307
2.2.2.1	Описание взаимосвязи УУД с содержанием учебных предметов.	1307
2.2.2.2	Описание особенностей реализации основных направлений и форм учебно-исследовательской и проектной деятельности в рамках урочной и внеурочной деятельности.	1323
2.2.3	Организационный раздел	1331
2.2.3.1	Формы взаимодействия участников образовательного процесса при создании и реализации программы формирования УУД	1331
2.3	Рабочая программа воспитания	1334
2.3.1	Анализ воспитательной работы в школе	1334
2.3.2	Цели и задачи воспитания обучающихся	1338
2.3.3	Виды, формы и содержание воспитательной деятельности с учётом специфики школы, интересов субъектов воспитания, тематики модулей	1355
2.3.4	Система поощрений социальной успешности и проявлений активной жизненной позиции обучающихся	1387
2.4	Программа коррекционной работы	1390
2.4.1	Описание особых образовательных потребностей обучающихся с ОВЗ	1392

2.4.2	План индивидуально ориентированных диагностических и коррекционных мероприятий, обеспечивающих удовлетворение индивидуальных образовательных потребностей обучающихся с овз и освоение ими программы ооо, в том числе адаптированной	1397
2.4.3	Рабочие программы коррекционных учебных курсов; перечень дополнительных коррекционных учебных курсов и их рабочие программы	1400
2.4.4.	Планируемые результаты коррекционной работы и подходы к их оценке с целью корректировки индивидуального плана диагностических и коррекционных мероприятий.	1401
III	ОРГАНИЗАЦИОННЫЙ РАЗДЕЛ	1406
3.1	Учебный план	1406
3.2	План внеурочной деятельности	1415
3.3	Календарный учебный график	1431
3.4	Календарный план воспитательной работы	1434
3.5.	Характеристика условий реализации программы ООО	1452
	Приложение №1 к ООП ООО «Список итоговых планируемых результатов с указанием этапов их формирования и способов оценки»	1483
	Примерный график контрольных мероприятий	1743
	Приложение 2 «Положение муниципального общеобразовательного автономного учреждения «Средняя общеобразовательная школа №6 города Новотроицка Оренбургской области» о формах, периодичности и порядке текущего контроля успеваемости, промежуточной и итоговой аттестации обучающихся»	1756

I. ЦЕЛЕВОЙ РАЗДЕЛ

1.1. Пояснительная записка

1.1.1. Общая характеристика программы основного общего образования

Основная образовательная программа основного общего образования (далее - ООП ООО) разработана на основе ФЗ №273 от 29 декабря 2012 года «Об образовании в РФ» с изменениями и дополнениями, ФГОС ООО, утвержденного приказом Министерства просвещения Российской Федерации от 31.05.2021 г. №287, в соответствии с Порядком разработки и утверждения федеральных основных общеобразовательных программ, утвержденным приказом Министерства просвещения Российской Федерации от 30 сентября 2022 г. № 874 (зарегистрирован Министерством юстиции Российской Федерации 2 ноября 2022 г., регистрационный № 70809), Федеральной образовательной программой основного общего образования, приказа Минпросвещения России от 19.03.2024 №171 «О внесении изменений в некоторые приказы Министерства просвещения РФ, касающиеся федеральных образовательных программ начального общего образования, основного общего образования и среднего общего образования».

Содержание ООП ООО представлено учебно-методической документацией (учебный план, календарный учебный график, рабочие программы учебных предметов, курсов, дисциплин (модулей), иных компонентов, рабочая программа воспитания, календарный план воспитательной работы), определяющей единые для Российской Федерации базовые объём и содержание образования уровня основного общего образования, планируемые результаты освоения образовательной программы. Учебно-методическая документация составлена на основе федеральной учебно-методической документации.

При разработке ООП ООО школа предусмотрела применение при реализации обязательной части ООП ООО федеральных рабочих программ по всем учебным предметам учебного плана.

Приложением к ООП ООО являются локальные нормативные акты МОАУ «СОШ №6 г. Новотроицка», конкретизирующие и дополняющие основную образовательную программу.

ООП ООО включает три раздела: целевой, содержательный, организационный².

Целевой раздел определяет общее назначение, цели, задачи и планируемые результаты реализации ООП ООО, а также способы определения достижения этих целей и результатов³⁴.

Целевой раздел ООП ООО включает:

пояснительную записку;

планируемые результаты освоения обучающимися ООП ООО;

систему оценки достижения планируемых результатов освоения ФГОС ООО⁵⁶⁷.

Содержательный раздел ООП ООО включает следующие программы, ориентированные на достижение предметных, метапредметных и личностных результатов:

² Пункт 31 федерального государственного образовательного стандарта основного общего образования, утверждённого приказом Министерства просвещения Российской Федерации от 31 мая 2021 г. № 287 (зарегистрирован Министерством юстиции Российской Федерации 3 июля 2021 г., регистрационный № 64101), с изменениями, внесенными приказами Министерства просвещения Российской Федерации от 18 июля 2022 г. № 568 (зарегистрирован Минюстом России 17 августа 2022 г., регистрационный № 69675) и от 8 ноября 2022 г. № 955 (зарегистрирован Министерством юстиции Российской Федерации 6 февраля 2023 г., регистрационный № 72264) (далее - ФГОС ООО, утверждённый приказом № 287); пункт 14 федерального государственного образовательного стандарта основного общего образования, утверждённого приказом Министерства образования и науки Российской Федерации от 17 декабря 2010 г. № 1897 (зарегистрирован Министерством юстиции Российской Федерации 1 февраля 2011 г., регистрационный № 19644), с изменениями, внесенными приказами Министерства образования и науки Российской Федерации от 29 декабря 2014 г. № 1644 (зарегистрирован Министерством юстиции Российской Федерации 6 февраля 2015 г., регистрационный № 35915), от 31 декабря 2015 г. № 1577 (зарегистрирован Министерством юстиции Российской Федерации 2 февраля 2016 г., регистрационный № 40937) и приказами Министерства просвещения Российской Федерации от 11 декабря 2020 г. № 712 (зарегистрирован Министерством юстиции Российской Федерации 25 декабря 2020 г., регистрационный № 61828) и от 8 ноября 2022 г. № 955 (зарегистрирован Министерством юстиции Российской Федерации 4 февраля 2023 г., регистрационный № 72264) (далее - ФГОС ООО, утвержденный приказом № 1897).

⁵ Пункт 31 ФГОС ООО, утверждённого приказом № 287; пункт 14 ФГОС ООО, утверждённого приказом № 1897.

⁵ Пункт 31 ФГОС ООО, утверждённого приказом № 287; пункт 14 ФГОС ООО, утвержденного приказом № 1897.

⁶ Пункт 32 ФГОС ООО, утверждённого приказом № 287; пункт 14 ФГОС ООО, утвержденного приказом № 1897.

⁷ Пункт 32.2 ФГОС ООО, утверждённого приказом № 287; пункты 14, 18.2.1 ФГОС ООО, утвержденного приказом № 1897.

рабочие программы учебных предметов;
программу формирования универсальных учебных действий у обучающихся;
рабочую программу воспитания.

Рабочие программы учебных предметов обеспечивают достижение планируемых результатов освоения ООП ООО и разработаны на основе требований ФГОС ООО к результатам освоения программы основного общего образования, федеральных рабочих программ учебных предметов.

Программа формирования универсальных учебных действий у обучающихся содержит:

описание взаимосвязи универсальных учебных действий с содержанием учебных предметов;

характеристики регулятивных, познавательных, коммуникативных универсальных учебных действий обучающихся.

Рабочая программа воспитания направлена на сохранение и укрепление традиционных российских духовно-нравственных ценностей, к которым относятся жизнь, достоинство, права и свободы человека, патриотизм, гражданственность, служение Отечеству и ответственность за его судьбу, высокие нравственные идеалы, крепкая семья, созидательный труд, приоритет духовного над материальным, гуманизм, милосердие, справедливость, коллективизм, взаимопомощь и взаимоуважение, историческая память и преемственность поколений, единство народов России.⁷

Рабочая программа воспитания направлена на развитие личности обучающихся, в том числе укрепление психического здоровья и физическое воспитание, достижение ими результатов освоения программы основного общего образования.⁸⁹

⁷ Указ Президента Российской Федерации от 9 ноября 2022 г. № 809 «Об утверждении Основ государственной политики по сохранению и укреплению традиционных российских духовно-нравственных ценностей».

⁸ Пункт 32.3 ФГОС ООО, утверждённого приказом № 287; пункты 14, 18.2.3 ФГОС ООО,

Рабочая программа воспитания реализуется в единстве урочной и внеурочной деятельности, осуществляемой образовательной организацией совместно с семьей и другими институтами воспитания¹¹.

Рабочая программа воспитания предусматривает приобщение обучающихся к российским традиционным духовным ценностям, включая культурные ценности своей этнической группы, правилам и нормам поведения в российском обществе¹⁰.

Организационный раздел ООП определяет общие рамки организации образовательной деятельности, а также организационные механизмы и условия реализации программы основного общего образования¹¹ и включает: учебный план; календарны учебный график; план внеурочной деятельности; календарный план воспитательной работы, содержащий перечень событий и мероприятий воспитательной направленности, которые организуются и проводятся МОАУ «СОШ №6г. Новотроицка» или в которых школа организация принимает участие в учебном году или периоде обучения.

1.1.2. Цели реализации программы основного общего образования

ООП ООП является основным документом, определяющим содержание общего образования, а также регламентирующим образовательную деятельность МОАУ «СОШ№6 г. Новотроицка» в единстве урочной и внеурочной деятельности при учете установленного ФГОС ООП соотношения обязательной части программы и части, формируемой участниками образовательных отношений.

Целями реализации ООП ООП являются:

организация учебного процесса с учётом целей, содержания и планируемых

утверждённого приказом № 1897.

⁹ Пункт 32.3 ФГОС ООП, утверждённого приказом № 287; пункты 14, 18.2.3 ФГОС ООП, утверждённого приказом № 1897.

¹⁰ Пункт 32.3 ФГОС ООП, утверждённого приказом № 287; пункты 14, 18.2.3 ФГОС ООП, утверждённого приказом № 1897.

¹¹ Пункт 33 ФГОС ООП, утверждённого приказом № 287; пункт 14 ФГОС ООП, утверждённого приказом № 1897.

результатов основного общего образования, отражённых в ФГОС ООО;
создание условий для становления и формирования личности обучающегося;
организация деятельности педагогического коллектива по созданию индивидуальных программ и учебных планов для одарённых, успешных обучающихся и (или) для обучающихся социальных групп, нуждающихся в особом внимании и поддержке.

Достижение поставленных целей реализации ООП ООО предусматривает решение следующих основных задач:

формирование у обучающихся нравственных убеждений, эстетического вкуса и здорового образа жизни, высокой культуры межличностного и межэтнического общения, овладение основами наук, государственным языком Российской Федерации, навыками умственного и физического труда, развитие склонностей, интересов, способностей к социальному самоопределению;

обеспечение планируемых результатов по освоению обучающимся целевых установок, приобретению знаний, умений, навыков, определяемых личностными, семейными, общественными, государственными потребностями и возможностями обучающегося, индивидуальными особенностями его развития и состояния здоровья;

обеспечение преемственности основного общего и среднего общего образования;

достижение планируемых результатов освоения ООП ООО всеми обучающимися, в том числе обучающимися с ограниченными возможностями здоровья;

обеспечение доступности получения качественного основного общего образования;

выявление и развитие способностей обучающихся, в том числе проявивших выдающиеся способности, через систему клубов, секций, студий и других, организацию общественно полезной деятельности;

организация интеллектуальных и творческих соревнований, научно-технического творчества и проектно-исследовательской деятельности;

участие обучающихся, их родителей (законных представителей), педагогических работников в проектировании и развитии социальной среды школы;

включение обучающихся в процессы познания и преобразования социальной среды

(населенного пункта, района, города) для приобретения опыта реального управления и действия;

организация социального и учебно-исследовательского проектирования, профессиональной ориентации обучающихся при поддержке педагогов, психологов, социальных педагогов, сотрудничество с базовыми предприятиями, организациями профессионального образования, центрами профессиональной работы;

создание условий для сохранения и укрепления физического, психологического и социального здоровья обучающихся, обеспечение их безопасности.

1.1.3. Принципы формирования и механизмы реализации программы основного общего образования

ООП ООО учитывает следующие принципы:

принцип учёта ФГОС ООО: ФООП ООО базируется на требованиях, предъявляемых ФГОС ООО к целям, содержанию, планируемым результатам и условиям обучения на уровне основного общего образования;

принцип учёта языка обучения: с учётом условий функционирования МОАУ «СОШ №6 г. Новотроицка» ООП ООО характеризует право получения образования на родном языке из числа языков народов Российской Федерации и отражает механизмы реализации данного принципа в учебных планах, планах внеурочной деятельности;

принцип учёта ведущей деятельности обучающегося: ООП ООО обеспечивает конструирование учебного процесса в структуре учебной деятельности, предусматривает механизмы формирования всех компонентов учебной деятельности (мотив, цель, учебная задача, учебные операции, контроль и самоконтроль);

принцип индивидуализации обучения: ООП ООО предусматривает возможность и механизмы разработки индивидуальных программ и учебных планов для обучения детей с особыми способностями, потребностями и интересами с учетом мнения родителей (законных представителей) обучающегося;

системно-деятельностный подход, предполагающий ориентацию на результаты обучения, на развитие активной учебно-познавательной деятельности обучающегося

на основе освоения универсальных учебных действий, познания и освоения мира личности, формирование его готовности к саморазвитию и непрерывному образованию;

принцип учета индивидуальных возрастных, психологических и физиологических особенностей обучающихся при построении образовательного процесса и определении образовательно-воспитательных целей и путей их достижения;

принцип обеспечения фундаментального характера образования, учета специфики изучаемых учебных предметов;

принцип интеграции обучения и воспитания: ООП ООО предусматривает связь урочной и внеурочной деятельности, предполагающей направленность учебного процесса на достижение личностных результатов освоения образовательной программы;

принцип здоровьесбережения: при организации образовательной деятельности не допускается использование технологий, которые могут нанести вред физическому и (или) психическому здоровью обучающихся, приоритет использования здоровьесберегающих педагогических технологий. Объём учебной нагрузки, организация учебных и внеурочных мероприятий, соответствуют требованиям, предусмотренным санитарными правилами и нормами СанПиН 1.2.3685-21 «Гигиенические нормативы и требования к обеспечению безопасности и (или) безвредности для человека факторов среды обитания», утвержденными постановлением Главного государственного санитарного врача Российской Федерации от 28 января 2021 г. № 2 (зарегистрировано Министерством юстиции Российской Федерации 29 января 2021 г., регистрационный № 62296) с изменениями, внесенными постановлением Главного государственного санитарного врача Российской Федерации от 30 декабря 2022 г. № 24 (зарегистрирован Министерством юстиции Российской Федерации 9 марта 2023 г., регистрационный № 72558), действующими до 1 марта 2027 г. (далее - Гигиенические нормативы), и санитарными правилами СП 2.4.3648-20 «Санитарно-эпидемиологические требования к организациям воспитания и обучения, отдыха и оздоровления детей и молодежи»,

утвержденными постановлением Главного государственного санитарного врача Российской Федерации от 28 сентября 2020 г. № 28 (зарегистрировано Министерством юстиции Российской Федерации 18 декабря 2020 г., регистрационный № 61573), действующими до 1 января 2027 г. (далее - Санитарно-эпидемиологические требования).

ООП ООО учитывает возрастные и психологические особенности обучающихся. Общий объем аудиторной работы обучающихся за пять учебных лет составляет 5338 часов в соответствии с требованиями к организации образовательного процесса к учебной нагрузке при 5-дневной учебной неделе, предусмотренными Гигиеническими нормативами и Санитарно-эпидемиологическими требованиями.

В целях удовлетворения образовательных потребностей и интересов обучающихся могут разрабатываться индивидуальные учебные планы, в том числе для ускоренного обучения, в пределах осваиваемой программы основного общего образования в порядке, установленном локальными нормативными актами МОАУ «СОШ №6 г. Новотроицка»¹².

1.2. Планируемые результаты освоения обучающимися программы основного общего образования

Планируемые результаты освоения ООП ООО соответствуют современным целям основного общего образования, представленным во ФГОС ООО, ФОП ООО как система личностных, метапредметных и предметных достижений обучающегося.

Требования к личностным результатам освоения обучающимися ООП ООО включают: осознание российской гражданской идентичности; готовность обучающихся к саморазвитию, самостоятельности и личностному самоопределению; ценность самостоятельности и инициативы; наличие мотивации к целенаправленной социально значимой деятельности; сформированность внутренней позиции личности

¹² Пункт 3 части 1 статьи 34 Федерального закона от 29 декабря 2012 г. № 273-ФЗ «Об образовании в Российской Федерации».

как особого ценностного отношения к себе, окружающим людям и жизни в целом. Личностные результаты освоения ООП ООО достигаются в единстве учебной и воспитательной деятельности МОАУ «СОШ №6 г. Новотроицка» в соответствии с традиционными российскими социокультурными и духовно-нравственными ценностями, принятыми в обществе правилами и нормами поведения и способствуют процессам самопознания, самовоспитания и саморазвития, формирования внутренней позиции личности.

Личностные результаты освоения ООП ООО отражают готовность обучающихся руководствоваться системой позитивных ценностных ориентаций и расширение опыта деятельности на ее основе и в процессе реализации основных направлений воспитательной деятельности, в том числе в части: гражданского воспитания, патриотического воспитания, духовно-нравственного воспитания, эстетического воспитания, физического воспитания, формирования культуры здоровья и эмоционального благополучия, трудового воспитания, экологического воспитания, осознание ценности научного познания, а также результаты, обеспечивающие адаптацию обучающегося к изменяющимся условиям социальной и природной среды.

Метапредметные результаты включают:

освоение обучающимися межпредметных понятий (используются в нескольких предметных областях и позволяют связывать знания из различных учебных предметов, учебных курсов, модулей в целостную научную картину мира) и универсальных учебных действий (познавательные, коммуникативные, регулятивные);

способность их использовать в учебной, познавательной и социальной практике;

готовность к самостоятельному планированию и осуществлению учебной деятельности и организации учебного сотрудничества с педагогическими работниками и сверстниками, к участию в построении индивидуальной образовательной траектории;

овладение навыками работы с информацией: восприятие и создание

информационных текстов в различных форматах, в том числе цифровых, с учетом назначения информации и ее целевой аудитории.

Метапредметные результаты сгруппированы по трем направлениям и отражают способность обучающихся использовать на практике универсальные учебные действия, составляющие умение овладевать:

познавательными универсальными учебными действиями;

коммуникативными универсальными учебными действиями;

регулятивными универсальными учебными действиями.

Овладение познавательными универсальными учебными действиями предполагает умение использовать базовые логические действия, базовые исследовательские действия, работать с информацией.

Овладение системой коммуникативных универсальных учебных действий обеспечивает сформированность социальных навыков общения, совместной деятельности.

Овладение регулятивными универсальными учебными действиями включает умения самоорганизации, самоконтроля, развитие эмоционального интеллекта.

Предметные результаты включают:

освоение обучающимися в ходе изучения учебного предмета научных знаний, умений и способов действий, специфических для соответствующей предметной области; предпосылки научного типа мышления;

виды деятельности по получению нового знания, его интерпретации, преобразованию и применению в различных учебных ситуациях, в том числе при создании учебных и социальных проектов.

Требования к предметным результатам:

сформулированы в деятельностной форме с усилением акцента на применение знаний и конкретные умения;

определяют минимум содержания гарантированного государством основного общего образования, построенного в логике изучения каждого учебного предмета;

определяют требования к результатам освоения программ основного общего образования по учебным предметам;

усиливают акценты на изучение явлений и процессов современной России и мира в целом, современного состояния науки.

РУССКИЙ ЯЗЫК. ПРЕДМЕТНЫЕ РЕЗУЛЬТАТЫ

5 КЛАСС

Общие сведения о языке

Осознавать богатство и выразительность русского языка, приводить примеры, свидетельствующие об этом.

Знать основные разделы лингвистики, основные единицы языка и речи (звук, морфема, слово, словосочетание, предложение).

Язык и речь

Характеризовать различия между устной и письменной речью, диалогом и монологом, учитывать особенности видов речевой деятельности при решении практико-ориентированных учебных задач и в повседневной жизни.

Создавать устные монологические высказывания объёмом не менее 5 предложений на основе жизненных наблюдений, чтения научно-учебной, художественной и научно-популярной литературы.

Участвовать в диалоге на лингвистические темы (в рамках изученного) и в диалоге/полилоге на основе жизненных наблюдений объёмом не менее 3 реплик.

Владеть различными видами аудирования: выборочным, ознакомительным, детальным – научно-учебных и художественных текстов различных функционально-смысловых типов речи.

Владеть различными видами чтения: просмотровым, ознакомительным, изучающим, поисковым.

Устно пересказывать прочитанный или прослушанный текст объёмом не менее 100 слов.

Понимать содержание прослушанных и прочитанных научно-учебных и художественных текстов различных функционально-смысловых типов речи объёмом не менее 150 слов: устно и письменно формулировать тему и главную мысль текста; формулировать вопросы по содержанию текста и отвечать на них; подробно и сжато передавать в письменной форме содержание исходного текста (для подробного изложения объём исходного текста должен составлять не менее 100 слов; для сжатого изложения – не менее 110 слов).

Осуществлять выбор языковых средств для создания высказывания в соответствии с целью, темой и коммуникативным замыслом.

Соблюдать на письме нормы современного русского литературного языка, в том числе во время списывания текста объёмом 90–100 слов; словарного диктанта

объёмом 15–20 слов; диктанта на основе связного текста объёмом 90–100 слов, составленного с учётом ранее изученных правил правописания (в том числе содержащего изученные в течение первого года обучения орфограммы, пунктограммы и слова с непроверяемыми написаниями); уметь пользоваться разными видами лексических словарей; соблюдать в устной речи и на письме правила речевого этикета.

Текст

Распознавать основные признаки текста; членить текст на композиционно-смысловые части (абзацы); распознавать средства связи предложений и частей текста (формы слова, однокоренные слова, синонимы, антонимы, личные местоимения, повтор слова); применять эти знания при создании собственного текста (устного и письменного).

Проводить смысловой анализ текста, его композиционных особенностей, определять количество микротем и абзацев.

Характеризовать текст с точки зрения его соответствия основным признакам (наличие темы, главной мысли, грамматической связи предложений, цельности и относительной законченности); с точки зрения его принадлежности к функционально-смысловому типу речи.

Использовать знание основных признаков текста, особенностей функционально-смысловых типов речи, функциональных разновидностей языка в практике создания текста (в рамках изученного).

Применять знание основных признаков текста (повествование) в практике его создания.

Создавать тексты-повествования с опорой на жизненный и читательский опыт; тексты с опорой на сюжетную картину (в том числе сочинения-миниатюры объёмом 3 и более предложений; классные сочинения объёмом не менее 70 слов).

Восстанавливать деформированный текст; осуществлять корректировку восстановленного текста с опорой на образец.

Владеть умениями информационной переработки прослушанного и прочитанного научно-учебного, художественного и научно-популярного текстов: составлять план (простой, сложный) с целью дальнейшего воспроизведения содержания текста в устной и письменной форме; передавать содержание текста, в том числе с изменением лица рассказчика; извлекать информацию из различных источников, в том числе из лингвистических словарей и справочной литературы, и использовать её в учебной деятельности.

Представлять сообщение на заданную тему в виде презентации.

Редактировать собственные/созданные другими обучающимися тексты с целью совершенствования их содержания (проверка фактического материала, начальный логический анализ текста – целостность, связность, информативность).

Функциональные разновидности языка

Иметь общее представление об особенностях разговорной речи, функциональных стилей, языка художественной литературы.

Система языка

Фонетика. Графика. Орфоэпия

Характеризовать звуки; понимать различие между звуком и буквой, характеризовать систему звуков.

Проводить фонетический анализ слов.

Использовать знания по фонетике, графике и орфоэпии в практике произношения и правописания слов.

Орфография

Оперировать понятием «орфограмма» и различать буквенные и небуквенные орфограммы при проведении орфографического анализа слова.

Распознавать изученные орфограммы.

Применять знания по орфографии в практике правописания (в том числе применять знание о правописании разделительных **ъ** и **ь**).

Лексикология

Объяснять лексическое значение слова разными способами (подбор однокоренных слов; подбор синонимов и антонимов; определение значения слова по контексту, с помощью толкового словаря).

Распознавать однозначные и многозначные слова, различать прямое и переносное значения слова.

Распознавать синонимы, антонимы, омонимы; различать многозначные слова и омонимы; уметь правильно употреблять слова-паронимы.

Характеризовать тематические группы слов, родовые и видовые понятия.

Проводить лексический анализ слов (в рамках изученного).

Уметь пользоваться лексическими словарями (толковым словарём, словарями синонимов, антонимов, омонимов, паронимов).

Морфемика. Орфография

Характеризовать морфему как минимальную значимую единицу языка.

Распознавать морфемы в слове (корень, приставку, суффикс, окончание), выделять основу слова.

Находить чередование звуков в морфемах (в том числе чередование гласных с нулём звука).

Проводить морфемный анализ слов.

Применять знания по морфемике при выполнении языкового анализа различных видов и в практике правописания неизменяемых приставок и приставок на -з (-с); ы – и после приставок; корней с безударными проверяемыми, непроверяемыми, чередующимися гласными (в рамках изученного); корней с проверяемыми, непроверяемыми, непроизносимыми согласными (в рамках изученного); ё – о после шипящих в корне слова; ы – и после ц.

Проводить орфографический анализ слов (в рамках изученного).

Уместно использовать слова с суффиксами оценки в собственной речи.

Морфология. Культура речи. Орфография

Применять знания о частях речи как лексико-грамматических разрядах слов, о грамматическом значении слова, о системе частей речи в русском языке для решения практико-ориентированных учебных задач.

Распознавать имена существительные, имена прилагательные, глаголы.

Проводить морфологический анализ имён существительных, частичный морфологический анализ имён прилагательных, глаголов.

Проводить орфографический анализ имён существительных, имён прилагательных, глаголов (в рамках изученного).

Применять знания по морфологии при выполнении языкового анализа различных видов и в речевой практике.

Имя существительное

Определять общее грамматическое значение, морфологические признаки и синтаксические функции имени существительного; объяснять его роль в речи.

Определять лексико-грамматические разряды имён существительных.

Различать типы склонения имён существительных, выявлять разносклоняемые и несклоняемые имена существительные.

Проводить морфологический анализ имён существительных.

Соблюдать нормы словоизменения, произношения имён существительных, постановки в них ударения (в рамках изученного), употребления несклоняемых имён существительных.

Соблюдать правила правописания имён существительных: безударных окончаний; о – е (ё) после шипящих и ц в суффиксах и окончаниях; суффиксов -чик- – -щик-, -ек- – -ик- (-чик-); корней с чередованием а // о: -лаг- – -лож-; -раст- – -ращ- – -рос-; -гар- – -гор-, -зар- – -зор-; -клан- – -клон-, -скак- – -скоч-; употребления (неупотребления) ь на конце имён существительных после шипящих; слитное и раздельное написание не с именами существительными; правописание собственных имён существительных.

Имя прилагательное

Определять общее грамматическое значение, морфологические признаки и синтаксические функции имени прилагательного; объяснять его роль в речи; различать полную и краткую формы имён прилагательных.

Проводить частичный морфологический анализ имён прилагательных (в рамках изученного).

Соблюдать нормы словоизменения, произношения имён прилагательных, постановки в них ударения (в рамках изученного).

Соблюдать правила правописания имён прилагательных: безударных окончаний; **о** – **е** после шипящих и **ц** в суффиксах и окончаниях; кратких форм имён прилагательных с основой на шипящие; правила слитного и отдельного написания **не** с именами прилагательными.

Глагол

Определять общее грамматическое значение, морфологические признаки и синтаксические функции глагола; объяснять его роль в словосочетании и предложении, а также в речи.

Различать глаголы совершенного и несовершенного вида, возвратные и невозвратные.

Называть грамматические свойства инфинитива (неопределённой формы) глагола, выделять его основу; выделять основу настоящего (будущего простого) времени глагола.

Определять спряжение глагола, уметь спрягать глаголы.

Проводить частичный морфологический анализ глаголов (в рамках изученного).

Соблюдать нормы словоизменения глаголов, постановки ударения в глагольных формах (в рамках изученного).

Соблюдать правила правописания глаголов: корней с чередованием **е** // **и**; использования **ь** после шипящих как показателя грамматической формы в инфинитиве, в форме 2-го лица единственного числа; **-тся** и **-ться** в глаголах; суффиксов **-ова-** – **-ева-**, **-ыва-** – **-ива-**; личных окончаний глагола, гласной перед суффиксом **-л-** в формах прошедшего времени глагола; слитного и отдельного написания **не** с глаголами.

Синтаксис. Культура речи. Пунктуация

Распознавать единицы синтаксиса (словосочетание и предложение); проводить синтаксический анализ словосочетаний и простых предложений; проводить пунктуационный анализ простых осложнённых и сложных предложений (в рамках изученного); применять знания по синтаксису и пунктуации при выполнении языкового анализа различных видов и в речевой практике.

Распознавать словосочетания по морфологическим свойствам главного слова (именные, глагольные, наречные); простые нео-сложнённые предложения; простые предложения, осложнённые однородными членами, включая предложения с

обобщающим словом при однородных членах, обращением; распознавать предложения по цели высказывания (повествовательные, побудительные, вопросительные), эмоциональной окраске (восклицательные и невосклицательные), количеству грамматических основ (простые и сложные), наличию второстепенных членов (распространённые и нераспространённые); определять главные (грамматическую основу) и второстепенные члены предложения, морфологические средства выражения подлежащего (именем существительным или местоимением в именительном падеже, сочетанием имени существительного в форме именительного падежа с существительным или местоимением в форме творительного падежа с предлогом; сочетанием имени числительного в форме именительного падежа с существительным в форме родительного падежа) и сказуемого (глаголом, именем существительным, именем прилагательным), средства выражения второстепенных членов предложения (в рамках изученного).

Соблюдать на письме пунктуационные правила при постановке тире между подлежащим и сказуемым, выборе знаков препинания в предложениях с однородными членами, связанными бессоюзной связью, одиночным союзом **и**, союзами **а, но, однако, зато, да** (в значении **и**), **да** (в значении **но**); с обобщающим словом при однородных членах; с обращением; в предложениях с прямой речью; в сложных предложениях, состоящих из частей, связанных бессоюзной связью и союзами **и, но, а, однако, зато, да**; оформлять на письме диалог.

Проводить пунктуационный анализ предложения (в рамках изученного).

6 КЛАСС

Общие сведения о языке

Характеризовать функции русского языка как государственного языка Российской Федерации и языка межнационального общения, приводить примеры использования русского языка как государственного языка Российской Федерации и как языка межнационального общения (в рамках изученного).

Иметь представление о русском литературном языке.

Язык и речь

Создавать устные монологические высказывания объёмом не менее 6 предложений на основе жизненных наблюдений, чтения научно-учебной, художественной и научно-популярной литературы (монолог-описание, монолог-повествование, монолог-рассуждение); выступать с сообщением на лингвистическую тему.

Участвовать в диалоге (побуждение к действию, обмен мнениями) объёмом не менее 4 реплик.

Владеть различными видами аудирования: выборочным, ознакомительным, детальным – научно-учебных и художественных текстов различных

функционально-смысловых типов речи.

Владеть различными видами чтения: просмотрным, ознакомительным, изучающим, поисковым.

Устно пересказывать прочитанный или прослушанный текст объёмом не менее 110 слов.

Понимать содержание прослушанных и прочитанных научно-учебных и художественных текстов различных функционально-смысловых типов речи объёмом не менее 180 слов: устно и письменно формулировать тему и главную мысль текста, вопросы по содержанию текста и отвечать на них; подробно и сжато передавать в устной и письменной форме содержание прочитанных научно-учебных и художественных текстов различных функционально-смысловых типов речи (для подробного изложения объём исходного текста должен составлять не менее 160 слов; для сжатого изложения – не менее 165 слов).

Осуществлять выбор лексических средств в соответствии с речевой ситуацией; пользоваться словарями иностранных слов, устаревших слов; оценивать свою и чужую речь с точки зрения точного, уместного и выразительного словоупотребления; использовать толковые словари.

Соблюдать в устной речи и на письме нормы современного русского литературного языка, в том числе во время списывания текста объёмом 100–110 слов; словарного диктанта объёмом 20–25 слов; диктанта на основе связного текста объёмом 100–110 слов, составленного с учётом ранее изученных правил правописания (в том числе содержащего изученные в течение второго года обучения орфограммы, пунктограммы и слова с непроверяемыми написаниями); соблюдать в устной речи и на письме правила речевого этикета.

Текст

Анализировать текст с точки зрения его соответствия основным признакам; с точки зрения его принадлежности к функционально-смысловому типу речи.

Характеризовать тексты различных функционально-смысловых типов речи; характеризовать особенности описания как типа речи (описание внешности человека, помещения, природы, местности, действий).

Выявлять средства связи предложений в тексте, в том числе притяжательные и указательные местоимения, видо-временную соотнесённость глагольных форм.

Применять знания о функционально-смысловых типах речи при выполнении анализа различных видов и в речевой практике; использовать знание основных признаков текста в практике создания собственного текста.

Проводить смысловой анализ текста, его композиционных особенностей, определять количество микротем и абзацев.

Создавать тексты различных функционально-смысловых типов речи (повествование, описание внешности человека, помещения, природы, местности, действий) с опорой

на жизненный и читательский опыт; произведение искусства (в том числе сочинения-миниатюры объёмом 5 и более предложений; классные сочинения объёмом не менее 100 слов с учётом функциональной разновидности и жанра сочинения, характера темы).

Владеть умениями информационной переработки текста: составлять план прочитанного текста (простой, сложный; назывной, вопросный) с целью дальнейшего воспроизведения содержания текста в устной и письменной форме; выделять главную и второстепенную информацию в прослушанном и прочитанном тексте; извлекать информацию из различных источников, в том числе из лингвистических словарей и справочной литературы, и использовать её в учебной деятельности.

Представлять сообщение на заданную тему в виде презентации.

Представлять содержание прослушанного или прочитанного научно-учебного текста в виде таблицы, схемы; представлять содержание таблицы, схемы в виде текста.

Редактировать собственные тексты с опорой на знание норм современного русского литературного языка.

Функциональные разновидности языка

Характеризовать особенности официально-делового стиля речи, научного стиля речи; перечислять требования к составлению словарной статьи и научного сообщения; анализировать тексты разных функциональных разновидностей языка и жанров (рассказ; заявление, расписка; словарная статья, научное сообщение).

Применять знания об официально-деловом и научном стиле при выполнении языкового анализа различных видов и в речевой практике.

СИСТЕМА ЯЗЫКА

Лексикология. Культура речи

Различать слова с точки зрения их происхождения: исконно русские и заимствованные слова; различать слова с точки зрения их принадлежности к активному или пассивному запасу: неологизмы, устаревшие слова (историзмы и архаизмы); различать слова с точки зрения сферы их употребления: общеупотребительные слова и слова ограниченной сферы употребления (диалектизмы, термины, профессионализмы, жаргонизмы); определять стилистическую окраску слова. Проводить лексический анализ слов.

Распознавать эпитеты, метафоры, олицетворения; понимать их основное коммуникативное назначение в художественном тексте и использовать в речи с целью повышения её богатства и выразительности.

Распознавать в тексте фразеологизмы, уметь определять их значения; характеризовать ситуацию употребления фразеологизма.

Осуществлять выбор лексических средств в соответствии с речевой ситуацией; пользоваться словарями иностранных слов, устаревших слов; оценивать свою и чужую речь с точки зрения точного, уместного и выразительного словоупотребления; использовать толковые словари.

Словообразование. Культура речи. Орфография

Распознавать формообразующие и словообразующие морфемы в слове; выделять производящую основу.

Определять способы словообразования (приставочный, суффиксальный, приставочно-суффиксальный, бессуффиксный, сложение, переход из одной части речи в другую); проводить морфемный и словообразовательный анализ слов; применять знания по морфемике и словообразованию при выполнении языкового анализа различных видов.

Соблюдать нормы словообразования имён прилагательных. Распознавать изученные орфограммы; проводить орфографический анализ слов; применять знания по орфографии в практике правописания.

Соблюдать правила правописания сложных и сложносокращённых слов; правила правописания корня **-кас-** – **-кос-** с чередованием **а // о**, гласных в приставках **пре-** и **при-**.

Морфология. Культура речи. Орфография

Характеризовать особенности словообразования имён существительных.

Соблюдать правила слитного и дефисного написания **пол-** и **полу-** со словами.

Соблюдать нормы произношения, постановки ударения (в рамках изученного), словоизменения имён существительных.

Различать качественные, относительные и притяжательные имена прилагательные, степени сравнения качественных имён прилагательных.

Соблюдать нормы словообразования имён прилагательных; нормы произношения имён прилагательных, нормы ударения (в рамках изученного); соблюдать правила правописания **н** и **нн** в именах прилагательных, суффиксов **-к-** и **-ск-** имён прилагательных, сложных имён прилагательных.

Распознавать числительные; определять общее грамматическое значение имени числительного; различать разряды имён числительных по значению, по строению.

Уметь склонять числительные и характеризовать особенности склонения, словообразования и синтаксических функций числительных; характеризовать роль имён числительных в речи.

Правильно употреблять собирательные имена числительные; соблюдать правила правописания имён числительных, в том числе написание **ь** в именах числительных; написание двойных согласных; слитное, раздельное, дефисное написание числительных; правила правописания окончаний числительных.

Распознавать местоимения; определять общее грамматическое значение; различать разряды местоимений; уметь склонять местоимения; характеризовать особенности их склонения, словообразования, синтаксических функций, роли в речи.

Правильно употреблять местоимения в соответствии с требованиями русского речевого этикета, в том числе местоимения 3-го лица в соответствии со смыслом предшествующего текста (устранение двусмысленности, неточности); соблюдать правила правописания местоимений с **не** и **ни**, слитного, раздельного и дефисного написания местоимений.

Распознавать переходные и непереходные глаголы; разноспрягаемые глаголы; определять наклонение глагола, значение глаголов в изъявительном, условном и повелительном наклонении; различать безличные и личные глаголы; использовать личные глаголы в безличном значении.

Соблюдать правила правописания **ь** в формах глагола повелительного наклонения.

Проводить морфологический анализ имён прилагательных, имён числительных, местоимений, глаголов; применять знания по морфологии при выполнении языкового анализа различных видов и в речевой практике.

Проводить фонетический анализ слов; использовать знания по фонетике и графике в практике произношения и правописания слов.

Распознавать изученные орфограммы; проводить орфографический анализ слов; применять знания по орфографии в практике правописания.

Проводить синтаксический анализ словосочетаний, синтаксический и пунктуационный анализ предложений (в рамках изученного), применять знания по синтаксису и пунктуации при выполнении языкового анализа различных видов и в речевой практике.

7 КЛАСС

Общие сведения о языке

Иметь представление о языке как развивающемся явлении.

Осознавать взаимосвязь языка, культуры и истории народа (приводить примеры).

Язык и речь

Создавать устные монологические высказывания объёмом не менее 7 предложений на основе наблюдений, личных впечатлений, чтения научно-учебной, художественной и научно-- по-пулярной литературы (монолог-описание, монолог-рассуждение, монолог-повествование); выступать с научным сообщением.

Участвовать в диалоге на лингвистические темы (в рамках изученного) и темы на основе жизненных наблюдений объёмом не менее 5 реплик.

Владеть различными видами диалога: диалог – запрос информации, диалог – сообщение информации.

Владеть различными видами аудирования (выборочное, ознакомительное, детальное) публицистических текстов различных функционально-смысловых типов речи.

Владеть различными видами чтения: просмотрным, ознакомительным, изучающим, поисковым.

Устно пересказывать прослушанный или прочитанный текст объёмом не менее 120 слов.

Понимать содержание прослушанных и прочитанных публицистических текстов (рассуждение-доказательство, рассуждение-объяснение, рассуждение-размышление) объёмом не менее 230 слов: устно и письменно формулировать тему и главную мысль текста; формулировать вопросы по содержанию текста и отвечать на них; подробно, сжато и выборочно передавать в устной и письменной форме содержание прослушанных публицистических текстов (для подробного изложения объём исходного текста должен составлять не менее 180 слов; для сжатого и выборочного изложения – не менее 200 слов).

Осуществлять адекватный выбор языковых средств для со-здания высказывания в соответствии с целью, темой и коммуникативным замыслом.

Соблюдать в устной речи и на письме нормы современного русского литературного языка, в том числе во время списывания текста объёмом 110–120 слов; словарного диктанта объёмом 25–30 слов; диктанта на основе связного текста объёмом 110–120 слов, составленного с учётом ранее изученных правил правописания (в том числе содержащего изученные в течение третьего года обучения орфограммы, пунктограммы и слова с непроверяемыми написаниями); соблюдать на письме пра-вила речевого этикета.

Текст

Анализировать текст с точки зрения его соответствия ос-новным признакам; выявлять его структуру, особенности абзац-ного членения, языковые средства выразительности в тексте: фонетические (звукопись), словообразовательные, лексические.

Проводить смысловой анализ текста, его композиционных особенностей, определять количество микротем и абзацев.

Выявлять лексические и грамматические средства связи предложений и частей текста.

Создавать тексты различных функционально-смысловых -типов речи с опорой на жизненный и читательский опыт; на произведения искусства (в том числе сочинения-миниатюры объёмом 6 и более предложений; классные сочинения объёмом не менее 150 слов с учётом стиля и жанра сочинения, характера темы).

Владеть умениями информационной переработки текста: составлять план прочитанного текста (простой, сложный; назывной, вопросный, тезисный) с целью дальнейшего воспроизведения содержания текста в устной и письменной форме;

выделять главную и второстепенную информацию в тексте; передавать содержание текста с изменением лица рассказчика; использовать способы информационной переработки текста; извлекать информацию из различных источников, в том числе из лингвистических словарей и справочной литературы, и использовать её в учебной деятельности.

Представлять сообщение на заданную тему в виде презентации.

Представлять содержание научно-учебного текста в виде таблицы, схемы; представлять содержание таблицы, схемы в виде текста.

Редактировать тексты: сопоставлять исходный и отредактированный тексты; редактировать собственные тексты с целью совершенствования их содержания и формы с опорой на знание норм современного русского литературного языка.

Функциональные разновидности языка

Характеризовать функциональные разновидности языка: разговорную речь и функциональные стили (научный, публицистический, официально-деловой), язык художественной литературы.

Характеризовать особенности публицистического стиля (в том числе сферу употребления, функции), употребления языковых средств выразительности в текстах публицистического стиля, нормы построения текстов публицистического стиля, особенности жанров (интервью, репортаж, заметка).

Создавать тексты публицистического стиля в жанре репортажа, заметки, интервью; оформлять деловые бумаги (инструкция).

Владеть нормами построения текстов публицистического стиля.

Характеризовать особенности официально-делового стиля (в том числе сферу употребления, функции, языковые особенности), особенности жанра инструкции.

Применять знания о функциональных разновидностях языка при выполнении языкового анализа различных видов и в речевой практике.

Система языка

Распознавать изученные орфограммы; проводить орфографический анализ слов; применять знания по орфографии в практике правописания.

Использовать знания по морфемике и словообразованию при выполнении языкового анализа различных видов и в практике правописания.

Объяснять значения фразеологизмов, пословиц и поговорок, афоризмов, крылатых слов (на основе изученного), в том числе с использованием фразеологических словарей русского языка.

Распознавать метафору, олицетворение, эпитет, гиперболу, литоту; понимать их коммуникативное назначение в художественном тексте и использовать в речи как средство выразительности.

Характеризовать слово с точки зрения сферы его употребления, происхождения,

активного и пассивного запаса и стилистической окраски; проводить лексический анализ слов; применять знания по лексике и фразеологии при выполнении языкового анализа различных видов и в речевой практике.

Распознавать омонимию слов разных частей речи; различать лексическую и грамматическую омонимию; понимать особенности употребления омонимов в речи.

Использовать грамматические словари и справочники в речевой практике.

Морфология. Культура речи

Распознавать причастия и деепричастия, наречия, служебные слова (предлоги, союзы, частицы), междометия, звукоподражательные слова и проводить их морфологический анализ: определять общее грамматическое значение, морфологические признаки, синтаксические функции.

Причастие

Характеризовать причастие как особую форму глагола, определять признаки глагола и имени прилагательного в причастии; определять синтаксические функции причастия.

Распознавать причастия настоящего и прошедшего времени, действительные и страдательные причастия, различать и характеризовать полные и краткие формы страдательных причастий, склонять причастия.

Проводить морфологический, орфографический анализ причастий, применять это умение в речевой практике.

Составлять словосочетания с причастием в роли зависимого слова, конструировать причастные обороты.

Уместно использовать причастия в речи, различать созвучные причастия и имена прилагательные (**висящий — висячий, горящий — горячий**). Правильно ставить ударение в некоторых формах причастий, применять правила правописания падежных окончаний и суффиксов причастий; **н** и **нн** в причастиях и отглагольных именах прилагательных, написания гласной перед суффиксом **-вш-** действительных причастий прошедшего времени, перед суффиксом **-нн-** страдательных причастий прошедшего времени, написания **не** с причастиями.

Правильно расставлять знаки препинания в предложениях с причастным оборотом.

Проводить синтаксический и пунктуационный анализ предложений с причастным оборотом (в рамках изученного).

Деепричастие

Определять признаки глагола и наречия в деепричастии, синтаксическую функцию деепричастия.

Распознавать деепричастия совершенного и несовершенного вида.

Проводить морфологический, орфографический анализ деепричастий, применять это

умение в речевой практике.

Конструировать деепричастный оборот, определять роль деепричастия в предложении.

Уместно использовать деепричастия в речи.

Правильно ставить ударение в деепричастиях.

Применять правила написания гласных в суффиксах деепричастий, правила слитного и раздельного написания **не** с деепричастиями.

Правильно строить предложения с одиночными деепричастиями и деепричастными оборотами.

Правильно расставлять знаки препинания в предложениях с одиночным деепричастием и деепричастным оборотом.

Проводить синтаксический и пунктуационный анализ предложений с одиночным деепричастием и деепричастным оборотом (в рамках изученного).

Наречие

Распознавать наречия в речи. Определять общее грамматическое значение наречий; различать разряды наречий по значению; характеризовать особенности словообразования наречий, их синтаксических свойств, роли в речи.

Проводить морфологический, орфографический анализ наречий (в рамках изученного), применять это умение в речевой практике.

Соблюдать нормы образования степеней сравнения наречий, произношения наречий, постановки в них ударения.

Применять правила слитного, раздельного и дефисного написания наречий; написания **н** и **nn** в наречиях на **-о** и **-е**; написания суффиксов **-а** и **-о** наречий с приставками **из-**, **до-**, **с-**, **в-**, **на-**, **за-**; употребления **ь** на конце наречий после шипящих; написания суффиксов наречий **-о** и **-е** после шипящих; написания **е** и **и** в приставках **не-** и **ни-** наречий; слитного и раздельного написания **не** с наречиями.

Слова категории состояния

Определять общее грамматическое значение, морфологические признаки слов категории состояния, характеризовать их синтаксическую функцию и роль в речи.

Служебные части речи

Давать общую характеристику служебных частей речи, объяснять их отличия от самостоятельных частей речи.

Предлог

Характеризовать предлог как служебную часть речи, различать производные и непроизводные предлоги, простые и составные предлоги.

Употреблять предлоги в речи в соответствии с их значением и стилистическими

особенностями, соблюдать нормы правописания производных предлогов.

Соблюдать нормы употребления имён существительных и местоимений с предлогами, предлогов **из – с, в – на** в составе словосочетаний, правила правописания производных предлогов.

Проводить морфологический анализ предлогов, применять это умение при выполнении языкового анализа различных -видов и в речевой практике.

Союз

Характеризовать союз как служебную часть речи, различать разряды союзов по значению, по строению, объяснять роль союзов в тексте, в том числе как средств связи однородных членов предложения и частей сложного предложения.

Употреблять союзы в речи в соответствии с их значением и стилистическими особенностями, соблюдать правила правописания союзов, постановки знаков препинания в сложных союзных предложениях, постановки знаков препинания в предложениях с союзом **и**.

Проводить морфологический анализ союзов, применять это умение в речевой практике.

Частица

Характеризовать частицу как служебную часть речи, различать разряды частиц по значению, по составу, объяснять роль частиц в передаче различных оттенков значения в слове и тексте, в образовании форм глагола, понимать интонационные особенности предложений с частицами.

Употреблять частицы в речи в соответствии с их значением и стилистической окраской; соблюдать нормы правописания частиц.

Проводить морфологический анализ частиц, применять это умение в речевой практике.

Междометия и звукоподражательные слова

Характеризовать междометия как особую группу слов, различать группы междометий по значению, объяснять роль междометий в речи, характеризовать особенности звукоподражательных слов и их употребление в разговорной речи, в художественной литературе.

Проводить морфологический анализ междометий, применять это умение в речевой практике.

Соблюдать пунктуационные правила оформления предложений с междометиями.

Различать грамматические омонимы.

8 КЛАСС

Общие сведения о языке

Иметь представление о русском языке как одном из славянских языков.

Язык и речь

Создавать устные монологические высказывания объёмом не менее 8 предложений на основе жизненных наблюдений, личных впечатлений, чтения научно-учебной, художественной, научно-популярной и публицистической литературы (монолог-описание, монолог-рассуждение, монолог-повествование); выступать с научным сообщением.

Участвовать в диалоге на лингвистические темы (в рамках изученного) и темы на основе жизненных наблюдений (объём не менее 6 реплик).

Владеть различными видами аудирования: выборочным, ознакомительным, детальным – научно-учебных, художественных, публицистических текстов различных функционально-смысловых типов речи.

Владеть различными видами чтения: просмотровым, ознакомительным, изучающим, поисковым.

Устно пересказывать прочитанный или прослушанный текст объёмом не менее 140 слов.

Понимать содержание прослушанных и прочитанных научно-учебных, художественных, публицистических текстов различных функционально-смысловых типов речи объёмом не менее 280 слов: подробно, сжато и выборочно передавать в устной и письменной форме содержание прослушанных и прочитанных научно-учебных, художественных, публицистических текстов различных функционально-смысловых типов речи (для подробного изложения объём исходного текста должен составлять не менее 230 слов; для сжатого и выборочного изложения – не менее 260 слов).

Осуществлять выбор языковых средств для создания высказывания в соответствии с целью, темой и коммуникативным замыслом.

Соблюдать в устной речи и на письме нормы современного русского литературного языка, в том числе во время списывания текста объёмом 120–140 слов; словарного диктанта объёмом 30–35 слов; диктанта на основе связного текста объёмом 120–140 слов, составленного с учётом ранее изученных правил правописания (в том числе содержащего изученные в течение четвёртого года обучения орфограммы, пунктограммы и слова с непроверяемыми написаниями); понимать особенности использования мимики и жестов в разговорной речи; объяснять национальную обусловленность норм речевого этикета; соблюдать в устной речи и на письме правила русского речевого этикета.

Текст

Анализировать текст с точки зрения его соответствия основным признакам: наличия

темы, главной мысли, грамматической связи предложений, цельности и относительной законченности; указывать способы и средства связи предложений в тексте; анализировать текст с точки зрения его принадлежности к функционально-смысловому типу речи; анализировать языковые средства выразительности в тексте (фонетические, словообразовательные, лексические, морфологические).

Распознавать тексты разных функционально-смысловых типов речи; анализировать тексты разных функциональных разновидностей языка и жанров; применять эти знания при выполнении языкового анализа различных видов и в речевой практике.

Создавать тексты различных функционально-смысловых типов речи с опорой на жизненный и читательский опыт; тексты с опорой на произведения искусства (в том числе сочинения-миниатюры объёмом 7 и более предложений; классные сочинения объёмом не менее 200 слов с учётом стиля и жанра сочинения, характера темы).

Владеть умениями информационной переработки текста: со-здавать тезисы, конспект; извлекать информацию из различных источников, в том числе из лингвистических словарей и справочной литературы, и использовать её в учебной деятельности.

Представлять сообщение на заданную тему в виде презентации.

Представлять содержание прослушанного или прочитанного научно-учебного текста в виде таблицы, схемы; представлять содержание таблицы, схемы в виде текста.

Редактировать тексты: собственные и(или) созданные другими обучающимися тексты с целью совершенствования их содержания и формы, сопоставлять исходный и отредактированный тексты.

Функциональные разновидности языка

Характеризовать особенности официально-делового стиля (заявление, объяснительная записка, автобиография, характеристика) и научного стиля, основных жанров научного стиля (реферат, доклад на научную тему), выявлять сочетание различных функциональных разновидностей языка в тексте, средства связи предложений в тексте.

Создавать тексты официально-делового стиля (заявление, объяснительная записка, автобиография, характеристика), публицистических жанров; оформлять деловые бумаги.

Осуществлять выбор языковых средств для создания высказывания в соответствии с целью, темой и коммуникативным замыслом.

Система языка

Синтаксис. Культура речи. Пунктуация

Иметь представление о синтаксисе как разделе лингвистики.

Распознавать словосочетание и предложение как единицы синтаксиса.

Различать функции знаков препинания.

Словосочетание

Распознавать словосочетания по морфологическим свойствам главного слова: именные, глагольные, наречные; определять типы подчинительной связи слов в словосочетании: согласование, управление, примыкание; выявлять грамматическую синонимию словосочетаний.

Применять нормы построения словосочетаний.

Предложение

Характеризовать основные признаки предложения, средства оформления предложения в устной и письменной речи; различать функции знаков препинания.

Распознавать предложения по цели высказывания, эмоциональной окраске, характеризовать их интонационные и смысловые особенности, языковые формы выражения побуждения в побудительных предложениях; использовать в текстах публицистического стиля риторическое восклицание, вопросно-ответную форму изложения.

Распознавать предложения по количеству грамматических основ; различать способы выражения подлежащего, виды сказуемого и способы его выражения. Применять нормы построения простого предложения, использования инверсии; применять нормы согласования сказуемого с подлежащим, в том числе выраженным словосочетанием, сложносокращёнными словами, словами **большинство** – **меньшинство**, количественными сочетаниями. Применять нормы постановки тире между подлежащим и сказуемым.

Распознавать предложения по наличию главных и второстепенных членов, предложения полные и неполные (понимать особенности употребления неполных предложений в диалогической речи, соблюдения в устной речи интонации неполного предложения).

Различать виды второстепенных членов предложения (согласованные и несогласованные определения, приложение как особый вид определения; прямые и косвенные дополнения, виды обстоятельств).

Распознавать односоставные предложения, их грамматические признаки, морфологические средства выражения главных членов; различать виды односоставных предложений (назывное предложение, определённо-личное предложение, неопределённо-личное предложение, обобщённо-личное предложение, безличное предложение); характеризовать грамматические различия односоставных предложений и двусоставных неполных предложений; выявлять синтаксическую синонимию односоставных и двусоставных предложений; понимать особенности употребления односоставных предложений в речи; характеризовать грамматические,

интонационные и пунктуационные особенности предложений со словами **да, нет**.

Характеризовать признаки однородных членов предложения, средства их связи (союзная и бессоюзная связь); различать однородные и неоднородные определения; находить обобщающие слова при однородных членах; понимать особенности употребления в речи сочетаний однородных членов разных типов.

Применять нормы построения предложений с однородными членами, связанными двойными союзами **не только... но и, как... так и**.

Применять правила постановки знаков препинания в предложениях с однородными членами, связанными попарно, с помощью повторяющихся союзов (**и... и, или... или, либо... либо, ни... ни, то... то**); правила постановки знаков препинания в предложениях с обобщающим словом при однородных членах.

Распознавать простые неосложнённые предложения, в том числе предложения с неоднородными определениями; простые предложения, осложнённые однородными членами, включая предложения с обобщающим словом при однородных членах, осложнённые обособленными членами, обращением, вводными словами и предложениями, вставными конструкциями, междометиями.

Различать виды обособленных членов предложения, применять правила обособления согласованных и несогласованных определений (в том числе приложений), дополнений, обстоятельств, уточняющих членов, пояснительных и присоединительных конструкций. Применять правила постановки знаков препинания в предложениях со сравнительным оборотом; правила обособления согласованных и несогласованных определений (в том числе приложений), дополнений, обстоятельств, уточняющих членов, пояснительных и присоединительных конструкций; правила постановки знаков препинания в предложениях с вводными и вставными конструкциями, обращениями и междометиями.

Различать группы вводных слов по значению, различать вводные предложения и вставные конструкции; понимать особенности употребления предложений с вводными словами, вводными предложениями и вставными конструкциями, обращениями и междометиями в речи, понимать их функции; выявлять омонимию членов предложения и вводных слов, словосочетаний и предложений.

Применять нормы построения предложений с вводными словами и предложениями, вставными конструкциями, обращениями (распространёнными и нераспространёнными), междометиями.

Распознавать сложные предложения, конструкции с чужой речью (в рамках изученного).

Проводить синтаксический анализ словосочетаний, синтаксический и пунктуационный анализ предложений; применять знания по синтаксису и пунктуации при выполнении языкового анализа различных видов и в речевой практике.

9 КЛАСС

Общие сведения о языке

Осознавать роль русского языка в жизни человека, государства, общества; понимать внутренние и внешние функции русского языка и уметь рассказать о них.

Язык и речь

Создавать устные монологические высказывания объёмом не менее 80 слов на основе наблюдений, личных впечатлений, чтения научно-учебной, художественной и научно-популярной литературы: монолог-сообщение, монолог-описание, монолог-рассуждение, монолог-повествование; выступать с научным сообщением.

Участвовать в диалогическом и полилогическом общении (побуждение к действию, обмен мнениями, запрос информации, сообщение информации) на бытовые, научно-учебные (в том числе лингвистические) темы (объём не менее 6 реплик).

Владеть различными видами аудирования: выборочным, ознакомительным, детальным – научно-учебных, художественных, публицистических текстов различных функционально-смысловых типов речи.

Владеть различными видами чтения: просмотровым, ознакомительным, изучающим, поисковым.

Устно пересказывать прочитанный или прослушанный текст объёмом не менее 150 слов.

Осуществлять выбор языковых средств для создания высказывания в соответствии с целью, темой и коммуникативным замыслом.

Соблюдать в устной речи и на письме нормы современного русского литературного языка, в том числе во время списывания текста объёмом 140–160 слов; словарного диктанта объёмом 35–40 слов; диктанта на основе связного текста объёмом 140–160 слов, составленного с учётом ранее изученных правил правописания (в том числе содержащего изученные в течение пятого года обучения орфограммы, пунктограммы и слова с непроверяемыми написаниями).

Текст

Анализировать текст: определять и комментировать тему и главную мысль текста; подбирать заголовок, отражающий тему или главную мысль текста.

Устанавливать принадлежность текста к функционально-смысловому типу речи.

Находить в тексте типовые фрагменты – описание, повествование, рассуждение-доказательство, оценочные высказывания.

Прогнозировать содержание текста по заголовку, ключевым словам, зачину или концовке.

Выявлять отличительные признаки текстов разных жанров.

Создавать высказывание на основе текста: выражать своё отношение к прочитанному

или прослушанному в устной и письменной форме.

Создавать тексты с опорой на жизненный и читательский опыт; на произведения искусства (в том числе сочинения-миниатюры объёмом 8 и более предложений или объёмом не менее 6–7 предложений сложной структуры, если этот объём позволяет раскрыть тему, выразить главную мысль); классные сочинения объёмом не менее 250 слов с учётом стиля и жанра сочинения, характера темы.

Владеть умениями информационной переработки текста: выделять главную и второстепенную информацию в тексте; извлекать информацию из различных источников, в том числе из лингвистических словарей и справочной литературы, и использовать её в учебной деятельности.

Представлять сообщение на заданную тему в виде презентации.

Представлять содержание прослушанного или прочитанного научно-учебного текста в виде таблицы, схемы; представлять содержание таблицы, схемы в виде текста.

Подробно и сжато передавать в устной и письменной форме содержание прослушанных и прочитанных текстов различных функционально-смысловых типов речи (для подробного изложения объём исходного текста должен составлять не менее 280 слов; для сжатого и выборочного изложения – не менее 300 слов).

Редактировать собственные/созданные другими обучающимися тексты с целью совершенствования их содержания (проверка фактического материала, начальный логический анализ текста – целостность, связность, информативность).

Функциональные разновидности языка

Характеризовать сферу употребления, функции, типичные ситуации речевого общения, задачи речи, языковые средства, характерные для научного стиля; основные особенности языка художественной литературы; особенности сочетания элементов разговорной речи и разных функциональных стилей в художественном произведении.

Характеризовать разные функционально-смысловые типы речи, понимать особенности их сочетания в пределах одного текста; понимать особенности употребления языковых средств выразительности в текстах, принадлежащих к различным функционально-смысловым типам речи, функциональным разновидностям языка.

Использовать при создании собственного текста нормы построения текстов, принадлежащих к различным функционально-смысловым типам речи, функциональным разновидностям языка, нормы составления тезисов, конспекта, написания реферата.

Составлять тезисы, конспект, писать рецензию, реферат.

Оценивать чужие и собственные речевые высказывания разной функциональной направленности с точки зрения соответствия их коммуникативным требованиям и языковой правильности; исправлять речевые недостатки, редактировать текст.

Выявлять отличительные особенности языка художественной литературы в сравнении с другими функциональными разновидностями языка. Распознавать метафору, олицетворение, эпитет, гиперболу, сравнение.

Система языка

Синтаксис. Культура речи. Пунктуация

Сложносочинённое предложение

Выявлять основные средства синтаксической связи между частями сложного предложения.

Распознавать сложные предложения с разными видами связи, бессоюзные и союзные предложения (сложносочинённые и сложноподчинённые).

Характеризовать сложносочинённое предложение, его строение, смысловое, структурное и интонационное единство частей сложного предложения.

Выявлять смысловые отношения между частями сложносочинённого предложения, интонационные особенности сложносочинённых предложений с разными типами смысловых отношений между частями.

Понимать особенности употребления сложносочинённых предложений в речи.

Соблюдать основные нормы построения сложносочинённого предложения.

Понимать явления грамматической синонимии сложно-сочинённых предложений и простых предложений с однородными членами; использовать соответствующие конструкции в речи.

Проводить синтаксический и пунктуационный анализ сложносочинённых предложений.

Применять правила постановки знаков препинания в сложносочинённых предложениях.

Сложноподчинённое предложение

Распознавать сложноподчинённые предложения, выделять главную и придаточную части предложения, средства связи частей сложноподчинённого предложения.

Различать подчинительные союзы и союзные слова.

Различать виды сложноподчинённых предложений по характеру смысловых отношений между главной и придаточной частями, структуре, синтаксическим средствам связи, выявлять особенности их строения.

Выявлять сложноподчинённые предложения с несколькими придаточными, сложноподчинённые предложения с придаточной частью определительной, изъяснительной и обстоятельственной (места, времени, причины, образа действия, меры и степени, сравнения, условия, уступки, следствия, цели).

Выявлять однородное, неоднородное и последовательное подчинение придаточных

частей.

Понимать явления грамматической синонимии сложноподчинённых предложений и простых предложений с обособленными членами; использовать соответствующие конструкции в речи.

Соблюдать основные нормы построения сложноподчинённого предложения.

Понимать особенности употребления сложноподчинённых предложений в речи.

Проводить синтаксический и пунктуационный анализ сложноподчинённых предложений.

Применять нормы построения сложноподчинённых предложений и правила постановки знаков препинания в них.

Бессоюзное сложное предложение

Характеризовать смысловые отношения между частями бессоюзного сложного предложения, интонационное и пунктуационное выражение этих отношений.

Соблюдать основные грамматические нормы построения бессоюзного сложного предложения.

Понимать особенности употребления бессоюзных сложных предложений в речи.

Проводить синтаксический и пунктуационный анализ бессоюзных сложных предложений.

Выявлять грамматическую синонимию бессоюзных сложных предложений и союзных сложных предложений, использовать соответствующие конструкции в речи; применять нормы постановки знаков препинания в бессоюзных сложных предложениях.

Сложные предложения с разными видами союзной и бессоюзной связи

Распознавать типы сложных предложений с разными видами связи.

Соблюдать основные нормы построения сложных предложений с разными видами связи.

Употреблять сложные предложения с разными видами связи в речи.

Проводить синтаксический и пунктуационный анализ сложных предложений с разными видами связи.

Применять правила постановки знаков препинания в сложных предложениях с разными видами связи.

Прямая и косвенная речь

Распознавать прямую и косвенную речь; выявлять синонимию предложений с прямой и косвенной речью.

Уметь цитировать и применять разные способы включения цитат в высказывание.

Соблюдать основные нормы построения предложений с прямой и косвенной речью, при цитировании.

Применять правила постановки знаков препинания в предложениях с прямой и косвенной речью, при цитировании.

ЛИТЕРАТУРА. ПРЕДМЕТНЫЕ РЕЗУЛЬТАТЫ

5 КЛАСС

1) Иметь начальные представления об общечеловеческой ценности литературы и её роли в воспитании любви к Родине и дружбы между народами Российской Федерации;

2) понимать, что литература – это вид искусства и что художественный текст отличается от текста научного, делового, публицистического;

3) владеть элементарными умениями воспринимать, анализировать, интерпретировать и оценивать прочитанные произведения:

определять тему и главную мысль произведения, иметь начальные представления о родах и жанрах литературы; характеризовать героев-персонажей, давать их сравнительные характеристики; выявлять элементарные особенности языка художественного произведения, поэтической и прозаической речи;

понимать смысловое наполнение теоретико-литературных понятий и учиться использовать их в процессе анализа и интерпретации произведений: художественная литература и устное народное творчество; проза и поэзия; художественный образ; литературные жанры (народная сказка, литературная сказка, рассказ, повесть, стихотворение, басня); тема, идея, проблематика; сюжет, композиция; литературный герой (персонаж), речевая характеристика персонажей; портрет, пейзаж, художественная деталь; эпитет, сравнение, метафора, олицетворение; аллегория; ритм, рифма;

сопоставлять темы и сюжеты произведений, образы персонажей;

сопоставлять с помощью учителя изученные и самостоятельно прочитанные произведения фольклора и художественной литературы с произведениями других видов искусства (с учётом возраста, литературного развития обучающихся);

4) выразительно читать, в том числе наизусть (не менее 5 поэтических произведений, не выученных ранее), передавая личное отношение к произведению (с учётом литературного развития и индивидуальных особенностей обучающихся);

5) пересказывать прочитанное произведение, используя подробный, сжатый, выборочный пересказ, отвечать на вопросы по прочитанному произведению и с помощью учителя формулировать вопросы к тексту;

6) участвовать в беседе и диалоге о прочитанном произведении, подбирать аргументы для оценки прочитанного (с учётом литературного развития обучающихся);

7) создавать устные и письменные высказывания разных жанров объемом не менее 70 слов (с учётом литературного развития обучающихся);

8) владеть начальными умениями интерпретации и оценки текстуально изученных

произведений фольклора и литературы;

9) осознавать важность чтения и изучения произведений устного народного творчества и художественной литературы для познания мира, формирования эмоциональных и эстетических впечатлений, а также для собственного развития;

10) планировать с помощью учителя собственное досуговое чтение, расширять свой круг чтения, в том числе за счёт произведений современной литературы для детей и подростков;

11) участвовать в создании элементарных учебных проектов под руководством учителя и учиться публично представлять их результаты (с учётом литературного развития обучающихся);

12) владеть начальными умениями использовать словари и справочники, в том числе в электронной форме; пользоваться под руководством учителя электронными библиотеками и другими интернет-ресурсами, соблюдая правила информационной безопасности.

6 КЛАСС

1) Понимать общечеловеческую и духовно-нравственную ценность литературы, осознавать её роль в воспитании любви к Родине и укреплении единства многонационального народа Российской Федерации;

2) понимать особенности литературы как вида словесного искусства, отличать художественный текст от текста научного, делового, публицистического;

3) осуществлять элементарный смысловой и эстетический анализ произведений фольклора и художественной литературы; воспринимать, анализировать, интерпретировать и оценивать прочитанное (с учётом литературного развития обучающихся);

определять тему и главную мысль произведения, основные вопросы, поднятые автором; указывать родовую и жанровую принадлежность произведения; выявлять позицию героя и авторскую позицию; характеризовать героев-персонажей, давать их сравнительные характеристики; выявлять основные особенности языка художественного произведения, поэтической и прозаической речи;

понимать сущность теоретико-литературных понятий и учиться использовать их в процессе анализа и интерпретации произведений, оформления собственных оценок и наблюдений: художественная литература и устное народное творчество; проза и поэзия; художественный образ; роды (лирика, эпос), жанры (рассказ, повесть, роман, басня, послание); форма и содержание литературного произведения; тема, идея, проблематика; сюжет, композиция; стадии развития действия: экспозиция, завязка, развитие действия, кульминация, развязка; повествователь, рассказчик, литературный герой (персонаж), лирический герой, речевая характеристика героя; портрет, пейзаж, художественная деталь; юмор, ирония; эпитет, метафора,

сравнение; олицетворение, гипербола; антитеза, аллегория; стихотворный метр (хорей, ямб), ритм, рифма, строфа;

выделять в произведениях элементы художественной формы и обнаруживать связи между ними;

сопоставлять произведения, их фрагменты, образы персонажей, сюжеты разных литературных произведений, темы, проблемы, жанры (с учётом возраста и литературного развития обучающихся);

сопоставлять с помощью учителя изученные и самостоятельно прочитанные произведения художественной литературы с произведениями других видов искусства (живопись, музыка, театр, кино);

4) выразительно читать стихи и прозу, в том числе наизусть (не менее 7 поэтических произведений, не выученных ранее), передавая личное отношение к произведению (с учётом литературного развития, индивидуальных особенностей обучающихся);

5) пересказывать прочитанное произведение, используя подробный, сжатый, выборочный, творческий пересказ, отвечать на вопросы по прочитанному произведению и с помощью учителя формулировать вопросы к тексту;

6) участвовать в беседе и диалоге о прочитанном произведении, давать аргументированную оценку прочитанному;

7) создавать устные и письменные высказывания разных жанров (объёмом не менее 100 слов), писать сочинение-рассуждение по заданной теме с опорой на прочитанные произведения, аннотацию, отзыв;

8) владеть умениями интерпретации и оценки текстуально изученных произведений фольклора, древнерусской, русской и зарубежной литературы и современных авторов с использованием методов смыслового чтения и эстетического анализа;

9) осознавать важность чтения и изучения произведений устного народного творчества и художественной литературы для познания мира, формирования эмоциональных и эстетических впечатлений, а также для собственного развития;

10) планировать собственное досуговое чтение, обогащать свой круг чтения по рекомендациям учителя, в том числе за счёт произведений современной литературы для детей и подростков;

11) развивать умения коллективной проектной или исследовательской деятельности под руководством учителя и учиться публично представлять полученные результаты;

12) развивать умение использовать словари и справочники, в том числе в электронной форме; пользоваться под руководством учителя электронными библиотеками и другими интернет-ресурсами, соблюдая правила информационной безопасности.

7 КЛАСС

1) Понимать общечеловеческую и духовно-нравственную ценность литературы,

осознавать её роль в воспитании любви к Родине и укреплении единства многонационального народа Российской Федерации;

2) понимать специфику литературы как вида словесного искусства, выявлять отличия художественного текста от текста научного, делового, публицистического;

3) проводить смысловой и эстетический анализ произведений фольклора и художественной литературы; воспринимать, анализировать, интерпретировать и оценивать прочитанное (с учётом литературного развития обучающихся), понимать, что в литературных произведениях отражена художественная картина мира:

анализировать произведение в единстве формы и содержания; определять тему, главную мысль и проблематику произведения, его родовую и жанровую принадлежность; выявлять позицию героя, рассказчика и авторскую позицию, учитывая художественные особенности произведения; характеризовать героев-персонажей, давать их сравнительные характеристики, оценивать систему персонажей; определять особенности композиции и основной конфликт произведения; объяснять своё понимание нравственно-философской, социально-исторической и эстетической проблематики произведений (с учётом литературного развития обучающихся); выявлять основные особенности языка художественного произведения, поэтической и прозаической речи; находить основные изобразительно-выразительные средства, характерные для творческой манеры писателя, определять их художественные функции;

понимать сущность и элементарные смысловые функции теоретико-литературных понятий и учиться самостоятельно использовать их в процессе анализа и интерпретации произведений, оформления собственных оценок и наблюдений: художественная литература и устное народное творчество; проза и поэзия; художественный образ; роды (лирика, эпос), жанры (рассказ, повесть, роман, послание, поэма, песня); форма и содержание литературного произведения; тема, идея, проблематика; пафос (героический, патриотический, гражданский и др.); сюжет, композиция, эпиграф; стадии развития действия: экспозиция, завязка, развитие действия, кульминация, развязка; автор, повествователь, рассказчик, литературный герой (персонаж), лирический герой, речевая характеристика героя; портрет, пейзаж, интерьер, художественная деталь; юмор, ирония, сатира; эпитет, метафора, сравнение; олицетворение, гиперболола; антитеза, аллегория; анафора; стихотворный метр (хорей, ямб, дактиль, амфибрахий, анапест), ритм, рифма, строфа; выделять в произведениях элементы художественной формы и обнаруживать связи между ними;

сопоставлять произведения, их фрагменты, образы персонажей, сюжеты разных литературных произведений, темы, проблемы, жанры, художественные приёмы, особенности языка;

сопоставлять изученные и самостоятельно прочитанные произведения художественной литературы с произведениями других видов искусства (живопись,

музыка, театр, кино);

4) выразительно читать стихи и прозу, в том числе наизусть (не менее 9 поэтических произведений, не выученных ранее), передавая личное отношение к произведению (с учётом литературного развития, индивидуальных особенностей обучающихся);

5) пересказывать прочитанное произведение, используя различные виды пересказов, отвечать на вопросы по прочитанному произведению и самостоятельно формулировать вопросы к тексту; пересказывать сюжет и вычленять фабулу;

6) участвовать в беседе и диалоге о прочитанном произведении, соотносить собственную позицию с позицией автора, давать аргументированную оценку прочитанному;

7) создавать устные и письменные высказывания разных жанров (объёмом не менее 150 слов), писать сочинение-рассуждение по заданной теме с опорой на прочитанные произведения; под руководством учителя учиться исправлять и редактировать собственные письменные тексты; собирать материал и обрабатывать информацию, необходимую для составления плана, таблицы, схемы, доклада, конспекта, аннотации, эссе, литературно-творческой работы на самостоятельно или под руководством учителя выбранную литературную или публицистическую тему;

8) самостоятельно интерпретировать и оценивать текстуально изученные художественные произведения древнерусской, русской и зарубежной литературы и современных авторов с использованием методов смыслового чтения и эстетического анализа;

9) понимать важность чтения и изучения произведений фольклора и художественной литературы для самостоятельного познания мира, развития собственных эмоциональных и эстетических впечатлений;

10) планировать своё досуговое чтение, обогащать свой круг чтения по рекомендациям учителя и сверстников, в том числе за счёт произведений современной литературы для детей и подростков;

11) участвовать в коллективной и индивидуальной проектной или исследовательской деятельности и публично представлять полученные результаты;

12) развивать умение использовать энциклопедии, словари и справочники, в том числе в электронной форме; самостоятельно пользоваться электронными библиотеками и подбирать проверенные источники в интернет-библиотеках для выполнения учебных задач, соблюдая правила информационной безопасности.

8 КЛАСС

1) Понимать духовно-нравственную ценность литературы, осознавать её роль в воспитании патриотизма и укреплении единства многонационального народа Российской Федерации;

2) понимать специфику литературы как вида словесного искусства, выявлять отличия

художественного текста от текста научного, делового, публицистического;

3) проводить самостоятельный смысловой и эстетический анализ произведений художественной литературы; воспринимать, анализировать, интерпретировать и оценивать прочитанное (с учётом литературного развития обучающихся), понимать неоднозначность художественных смыслов, заложенных в литературных произведениях:

анализировать произведение в единстве формы и содержания; определять тематику и проблематику произведения, его родовую и жанровую принадлежность; выявлять позицию героя, повествователя, рассказчика и авторскую позицию, учитывая художественные особенности произведения и отражённые в нём реалии; характеризовать героев-персонажей, давать их сравнительные характеристики, оценивать систему образов; выявлять особенности композиции и основной конфликт произведения; характеризовать авторский пафос; выявлять и осмысливать формы авторской оценки героев, событий, характер авторских взаимоотношений с читателем как адресатом произведения; объяснять своё понимание нравственно-философской, социально-исторической и эстетической проблематики произведений (с учётом возраста и литературного развития обучающихся); выявлять языковые особенности художественного произведения, поэтической и прозаической речи; находить основные изобразительно-выразительные средства, характерные для творческой манеры и стиля писателя, определять их художественные функции;

овладеть сущностью и пониманием смысловых функций теоретико-литературных понятий и самостоятельно использовать их в процессе анализа и интерпретации произведений, оформления собственных оценок и наблюдений: художественная литература и устное народное творчество; проза и поэзия; художественный образ, факт, вымысел; роды (лирика, эпос, драма), жанры (рассказ, повесть, роман, баллада, послание, поэма, песня, сонет, лироэпические (поэма, баллада)); форма и содержание литературного произведения; тема, идея, проблематика; пафос (героический, патриотический, гражданский и др.); сюжет, композиция, эпиграф; стадии развития действия: экспозиция, завязка, развитие действия, кульминация, развязка; конфликт; система образов; автор, повествователь, рассказчик, литературный герой (персонаж), лирический герой, речевая характеристика героя; портрет, пейзаж, интерьер, художественная деталь, символ; юмор, ирония, сатира, сарказм, гротеск; эпитет, метафора, сравнение; олицетворение, гиперболы; антитеза, аллегория; анафора; звукопись (аллитерация, ассонанс); стихотворный метр (хорей, ямб, дактиль, амфибрахий, анапест), ритм, рифма, строфа; афоризм;

рассматривать отдельные изученные произведения в рамках историко-литературного процесса (определять и учитывать при анализе принадлежность произведения к историческому времени, определённому литературному направлению);

выделять в произведениях элементы художественной формы и обнаруживать связи между ними; определять родо-жанровую специфику изученного художественного

произведения;

сопоставлять произведения, их фрагменты, образы персонажей, литературные явления и факты, сюжеты разных литературных произведений, темы, проблемы, жанры, художественные приёмы, эпизоды текста, особенности языка;

сопоставлять изученные и самостоятельно прочитанные произведения художественной литературы с произведениями других видов искусства (изобразительное искусство, музыка, театр, балет, кино, фотоискусство, компьютерная графика);

4) выразительно читать стихи и прозу, в том числе наизусть (не менее 11 поэтических произведений, не выученных ранее), передавая личное отношение к произведению (с учётом литературного развития, индивидуальных особенностей обучающихся);

5) пересказывать изученное и самостоятельно прочитанное произведение, используя различные виды пересказов, обстоятельно отвечать на вопросы и самостоятельно формулировать вопросы к тексту; пересказывать сюжет и вычленять фабулу;

6) участвовать в беседе и диалоге о прочитанном произведении, соотносить собственную позицию с позицией автора и позициями участников диалога, давать аргументированную оценку прочитанному;

7) создавать устные и письменные высказывания разных жанров (объёмом не менее 200 слов), писать сочинение-рассуждение по заданной теме с опорой на прочитанные произведения; исправлять и редактировать собственные письменные тексты; собирать материал и обрабатывать информацию, необходимую для составления плана, таблицы, схемы, доклада, конспекта, аннотации, эссе, отзыва, литературно-творческой работы на самостоятельно выбранную литературную или публицистическую тему, применяя различные виды цитирования;

8) интерпретировать и оценивать текстуально изученные и самостоятельно прочитанные художественные произведения древнерусской, классической русской и зарубежной литературы и современных авторов с использованием методов смыслового чтения и эстетического анализа;

9) понимать важность чтения и изучения произведений фольклора и художественной литературы как способа познания мира и окружающей действительности, источника эмоциональных и эстетических впечатлений, а также средства собственного развития;

10) самостоятельно планировать своё досуговое чтение, обогащать свой литературный кругозор по рекомендациям учителя и сверстников, а также проверенных интернет-ресурсов, в том числе за счёт произведений современной литературы;

11) участвовать в коллективной и индивидуальной проектной и исследовательской деятельности и публично представлять полученные результаты;

12) самостоятельно использовать энциклопедии, словари и справочники, в том числе в электронной форме; пользоваться электронными библиотеками и подбирать в

Интернете проверенные источники для выполнения учебных задач; применять ИКТ, соблюдая правила информационной безопасности.

9 КЛАСС

1) Понимать духовно-нравственную и культурно-эстетическую ценность литературы, осознавать её роль в формировании гражданственности и патриотизма, уважения к своей Родине и её героической истории, укреплении единства многонационального народа Российской Федерации;

2) понимать специфические черты литературы как вида словесного искусства, выявлять главные отличия художественного текста от текста научного, делового, публицистического;

3) владеть умением самостоятельного смыслового и эстетического анализа произведений художественной литературы (от древнерусской до современной); анализировать литературные произведения разных жанров; воспринимать, анализировать, интерпретировать и оценивать прочитанное (с учётом литературного развития обучающихся), понимать условность художественной картины мира, отражённой в литературных произведениях с учётом неоднозначности заложенных в них художественных смыслов:

анализировать произведение в единстве формы и содержания; определять тематику и проблематику произведения, его родовую и жанровую принадлежность; выявлять позицию героя, повествователя, рассказчика и авторскую позицию, учитывая художественные особенности произведения и отраженные в нём реалии; характеризовать героев-персонажей, давать их сравнительные характеристики, оценивать систему образов; выявлять особенности композиции и основной конфликт произведения; характеризовать авторский пафос; выявлять и осмысливать формы авторской оценки героев, событий, характер авторских взаимоотношений с читателем как адресатом произведения; объяснять своё понимание нравственно-философской, социально-исторической и эстетической проблематики произведений (с учётом литературного развития обучающихся); выявлять языковые особенности художественного произведения, поэтической и прозаической речи; находить основные изобразительно-выразительные средства, характерные для творческой манеры писателя, определять их художественные функции, выявляя особенности авторского языка и стиля;

овладеть сущностью и пониманием смысловых функций теоретико-литературных понятий и самостоятельно использовать их в процессе анализа и интерпретации произведений, оформления собственных оценок и наблюдений: художественная литература и устное народное творчество; проза и поэзия; художественный образ, факт, вымысел; литературные направления (классицизм, сентиментализм, романтизм, реализм); роды (лирика, эпос, драма), жанры (рассказ, притча, повесть,

роман, комедия, драма, трагедия, баллада, послание, поэма, ода, элегия, песня, отрывок, сонет, лироэпические (поэма, баллада)); форма и содержание литературного произведения; тема, идея, проблематика; пафос (героический, патриотический, гражданский и др.); сюжет, композиция, эпиграф; стадии развития действия: экспозиция, завязка, развитие действия, кульминация, развязка, эпилог; авторское/лирическое отступление; конфликт; система образов; образ автора, повествователь, рассказчик, литературный герой (персонаж), лирический герой, лирический персонаж; речевая характеристика героя; портрет, пейзаж, интерьер, художественная деталь; символ, подтекст, психологизм; реплика, диалог, монолог; ремарка; юмор, ирония, сатира, сарказм, гротеск; эпитет, метафора, метонимия, сравнение, олицетворение, гиперболоа, умолчание, параллелизм; антитеза, аллегория; риторический вопрос, риторическое восклицание; инверсия, анафора, повтор; художественное время и пространство; звукопись (аллитерация, ассонанс); стиль; стихотворный метр (хорей, ямб, дактиль, амфибрахий, анапест), ритм, рифма, строфа; афоризм;

рассматривать изученные и самостоятельно прочитанные произведения в рамках историко-литературного процесса (определять и учитывать при анализе принадлежность произведения к историческому времени, определённому литературному направлению);

выявлять связь между важнейшими фактами биографии писателей (в том числе А. С. Грибоедова, А. С. Пушкина, М. Ю. Лермонтова, Н. В. Гоголя) и особенностями исторической эпохи, авторского мировоззрения, проблематики произведений;

выделять в произведениях элементы художественной формы и обнаруживать связи между ними; определять родо-жанровую специфику изученного и самостоятельно прочитанного художественного произведения;

сопоставлять произведения, их фрагменты (с учётом внутритекстовых и межтекстовых связей), образы персонажей, литературные явления и факты, сюжеты разных литературных произведений, темы, проблемы, жанры, художественные приёмы, эпизоды текста, особенности языка;

сопоставлять изученные и самостоятельно прочитанные произведения художественной литературы с произведениями других видов искусства (изобразительное искусство, музыка, театр, балет, кино, фотоискусство, компьютерная графика);

4) выразительно читать стихи и прозу, в том числе наизусть (не менее 12 поэтических произведений, не выученных ранее), передавая личное отношение к произведению (с учётом литературного развития, индивидуальных особенностей обучающихся);

5) пересказывать изученное и самостоятельно прочитанное произведение, используя различные виды устных и письменных пересказов, обстоятельно отвечать на вопросы по прочитанному произведению и самостоятельно формулировать вопросы к тексту; пересказывать сюжет и вычленять фабулу;

б) участвовать в беседе и диалоге о прочитанном произведении, в учебной дискуссии на литературные темы, соотносить собственную позицию с позицией автора и мнениями участников дискуссии, давать аргументированную оценку прочитанному и отстаивать свою точку зрения, используя литературные аргументы;

7) создавать устные и письменные высказывания разных жанров (объёмом не менее 250 слов), писать сочинение-рассуждение по заданной теме с опорой на прочитанные произведения; представлять развёрнутый устный или письменный ответ на проблемный вопрос; исправлять и редактировать собственные и чужие письменные тексты; собирать материал и обрабатывать информацию, необходимую для составления плана, таблицы, схемы, доклада, конспекта, аннотации, эссе, отзыва, рецензии, литературно-творческой работы на самостоятельно выбранную литературную или публицистическую тему, применяя различные виды цитирования;

8) самостоятельно интерпретировать и оценивать текстуально изученные и самостоятельно прочитанные художественные произведения древнерусской, классической русской и зарубежной литературы и современных авторов с использованием методов смыслового чтения и эстетического анализа;

9) понимать важность вдумчивого чтения и изучения произведений фольклора и художественной литературы как способа познания мира и окружающей действительности, источника эмоциональных и эстетических впечатлений, а также средства собственного развития;

10) самостоятельно планировать своё досуговое чтение, обогащать свой литературный кругозор по рекомендациям учителя и сверстников, а также проверенных интернет-ресурсов, в том числе за счёт произведений современной литературы;

11) участвовать в коллективной и индивидуальной проектной и исследовательской деятельности и уметь публично презентовать полученные результаты;

12) уметь самостоятельно пользоваться энциклопедиями, словарями и справочной литературой, информационно-справочными системами, в том числе в электронной форме; пользоваться каталогами библиотек, библиографическими указателями, системой поиска в Интернете; работать с электронными библиотеками и подбирать в библиотечных фондах и Интернете проверенные источники для выполнения учебных задач; применять ИКТ, соблюдая правила информационной безопасности.

При планировании предметных результатов освоения рабочей программы следует учитывать, что формирование различных умений, навыков, компетенций происходит у разных обучающихся с разной скоростью и в разной степени, что диктует необходимость дифференцированного и индивидуального подхода к ним и применения разных стратегий и создания индивидуальных образовательных траекторий достижения этих результатов.

АНГЛИЙСКИЙ ЯЗЫК. ПРЕДМЕТНЫЕ РЕЗУЛЬТАТЫ

Предметные результаты освоения программы по иностранному (английскому) языку ориентированы на применение знаний, умений и навыков в учебных ситуациях и реальных жизненных условиях, должны отражать сформированность иноязычной коммуникативной компетенции на допороговом уровне в совокупности её составляющих – речевой, языковой, социокультурной, компенсаторной, метапредметной (учебно-познавательной).

Предметные результаты освоения программы по иностранному (английскому) языку к концу обучения **в 5 классе**:

1) владеть основными видами речевой деятельности:

говoreние: вести разные виды диалогов (диалог этикетного характера, диалог-побуждение к действию, диалог-расспрос) в рамках тематического содержания речи в стандартных ситуациях неофициального общения с вербальными и (или) зрительными опорами, с соблюдением норм речевого этикета, принятого в стране (странах) изучаемого языка (до 5 реплик со стороны каждого собеседника);

создавать разные виды монологических высказываний (описание, в том числе характеристика, повествование (сообщение) с вербальными и (или) зрительными опорами в рамках тематического содержания речи (объём монологического высказывания – 5–6 фраз), излагать основное содержание прочитанного текста с вербальными и (или) зрительными опорами (объём – 5–6 фраз), кратко излагать результаты выполненной проектной работы (объём – до 6 фраз);

аудирование: воспринимать на слух и понимать несложные адаптированные аутентичные тексты, содержащие отдельные незнакомые слова, со зрительными опорами или без опоры с разной глубиной проникновения в их содержание в зависимости от поставленной коммуникативной задачи: с пониманием основного содержания, с пониманием запрашиваемой информации (время звучания текста (текстов) для аудирования – до 1 минуты);

смысловое чтение: читать про себя и понимать несложные адаптированные аутентичные тексты, содержащие отдельные незнакомые слова, с различной глубиной проникновения в их содержание в зависимости от поставленной коммуникативной задачи: с пониманием основного содержания, с пониманием запрашиваемой информации (объём текста (текстов) для чтения – 180–200 слов), читать про себя неплотные тексты (таблицы) и понимать представленную в них информацию;

письменная речь: писать короткие поздравления с праздниками, заполнять анкеты и формуляры, сообщая о себе основные сведения, в соответствии с нормами, принятыми в стране (странах) изучаемого языка, писать электронное сообщение личного характера, соблюдая речевой этикет, принятый в стране (странах) изучаемого языка (объём сообщения – до 60 слов);

2) владеть фонетическими навыками: различать на слух, без ошибок, ведущих к сбою коммуникации, произносить слова с правильным ударением и фразы с соблюдением их ритмико-интонационных особенностей, в том числе применять правила отсутствия фразового ударения на служебных словах, выразительно читать вслух небольшие адаптированные аутентичные тексты объёмом до 90 слов, построенные на изученном языковом материале, с соблюдением правил чтения и соответствующей интонацией, демонстрируя понимание содержания текста, читать новые слова согласно основным правилам чтения;

владеть орфографическими навыками: правильно писать изученные слова;

владеть пунктуационными навыками: использовать точку, вопросительный и восклицательный знаки в конце предложения, запятую при перечислении и обращении, апостроф, пунктуационно правильно оформлять электронное сообщение личного характера;

3) распознавать в устной речи и письменном тексте 675 лексических единиц (слов, словосочетаний, речевых клише) и правильно употреблять в устной и письменной речи 625 лексических единиц (включая 500 лексических единиц, освоенных на уровне начального общего образования), обслуживающих ситуации общения в рамках отобранного тематического содержания, с соблюдением существующей нормы лексической сочетаемости;

распознавать и употреблять в устной и письменной речи родственные слова, образованные с использованием аффиксации: имена существительные с суффиксами -er/-or, -ist, -sion/-tion, имена прилагательные с суффиксами -ful, -ian/-an, наречия с суффиксом -ly, имена прилагательные, имена существительные и наречия с отрицательным префиксом in-;

распознавать и употреблять в устной и письменной речи изученные синонимы и интернациональные слова;

4) понимать особенности структуры простых и сложных предложений английского языка, различных коммуникативных типов предложений английского языка;

распознавать и употреблять в устной и письменной речи:

предложения с несколькими обстоятельствами, следующими в определённом порядке;

вопросительные предложения (альтернативный и разделительный вопросы в Present/Past/Future Simple Tense);

глаголы в видо-временных формах действительного залога в изъявительном наклонении в Present Perfect Tense в повествовательных (утвердительных и отрицательных) и вопросительных предложениях;

имена существительные во множественном числе, в том числе имена существительные, имеющие форму только множественного числа;

имена существительные с причастиями настоящего и прошедшего времени;

наречия в положительной, сравнительной и превосходной степенях, образованные по

правилу, и исключения;

5) владеть социокультурными знаниями и умениями:

использовать отдельные социокультурные элементы речевого поведенческого этикета в стране (странах) изучаемого языка в рамках тематического содержания;

понимать и использовать в устной и письменной речи наиболее употребительную лексику, обозначающую фонтовую лексику страны (стран) изучаемого языка в рамках тематического содержания речи;

правильно оформлять адрес, писать фамилии и имена (свои, родственников и друзей) на английском языке (в анкете, формуляре);

обладать базовыми знаниями о социокультурном портрете родной страны и страны (стран) изучаемого языка;

кратко представлять Россию и страны (стран) изучаемого языка;

6) владеть компенсаторными умениями: использовать при чтении и аудировании языковую догадку, в том числе контекстуальную, игнорировать информацию, не являющуюся необходимой для понимания основного содержания, прочитанного (прослушанного) текста или для нахождения в тексте запрашиваемой информации;

7) участвовать в несложных учебных проектах с использованием материалов на английском языке с применением ИКТ, соблюдая правила информационной безопасности при работе в сети Интернет;

8) использовать иноязычные словари и справочники, в том числе информационно-справочные системы в электронной форме.

Предметные результаты освоения программы по иностранному (английскому) языку к концу обучения **в 6 классе:**

1) владеть основными видами речевой деятельности:

говoreние: вести разные виды диалогов (диалог этикетного характера, диалог-побуждение к действию, диалог-расспрос) в рамках отобранного тематического содержания речи в стандартных ситуациях неофициального общения с вербальными и (или) со зрительными опорами, с соблюдением норм речевого этикета, принятого в стране (странах) изучаемого языка (до 5 реплик со стороны каждого собеседника);

создавать разные виды монологических высказываний (описание, в том числе характеристика, повествование (сообщение)) с вербальными и (или) зрительными опорами в рамках тематического содержания речи (объем монологического высказывания – 7–8 фраз), излагать основное содержание прочитанного текста с вербальными и (или) зрительными опорами (объем – 7–8 фраз); кратко излагать результаты выполненной проектной работы (объем – 7–8 фраз);

аудирование: воспринимать на слух и понимать несложные адаптированные аутентичные тексты, содержащие отдельные незнакомые слова, со зрительными опорами или без опоры в зависимости от поставленной коммуникативной задачи: с пониманием основного содержания, с пониманием запрашиваемой информации

(время звучания текста (текстов) для аудирования – до 1,5 минут);
 смысловое чтение: читать про себя и понимать несложные адаптированные аутентичные тексты, содержащие отдельные незнакомые слова, с различной глубиной проникновения в их содержание в зависимости от поставленной коммуникативной задачи: с пониманием основного содержания, с пониманием запрашиваемой информации (объём текста (текстов) для чтения – 250–300 слов), читать про себя несплошные тексты (таблицы) и понимать представленную в них информацию, определять тему текста по заголовку;

письменная речь: заполнять анкеты и формуляры в соответствии с нормами речевого этикета, принятыми в стране (странах) изучаемого языка, с указанием личной информации, писать электронное сообщение личного характера, соблюдая речевой этикет, принятый в стране (странах) изучаемого языка (объём сообщения – до 70 слов), создавать небольшое письменное высказывание с использованием образца, плана, ключевых слов, картинок (объём высказывания – до 70 слов);

2) владеть фонетическими навыками: различать на слух, без ошибок, ведущих к сбою коммуникации, произносить слова с правильным ударением и фразы с соблюдением их ритмико-интонационных особенностей, в том числе применять правила отсутствия фразового ударения на служебных словах, выразительно читать вслух небольшие адаптированные аутентичные тексты объёмом до 95 слов, построенные на изученном языковом материале, с соблюдением правил чтения и соответствующей интонацией, демонстрируя понимание содержания текста, читать новые слова согласно основным правилам чтения;

владеть орфографическими навыками: правильно писать изученные слова;

владеть пунктуационными навыками: использовать точку, вопросительный и восклицательный знаки в конце предложения, запятую при перечислении и обращении, апостроф, пунктуационно правильно оформлять электронное сообщение личного характера;

3) распознавать в устной речи и письменном тексте 800 лексических единиц (слов, словосочетаний, речевых клише) и правильно употреблять в устной и письменной речи 750 лексических единиц (включая 650 лексических единиц, освоенных ранее), обслуживающих ситуации общения в рамках тематического содержания, с соблюдением существующей нормы лексической сочетаемости;

распознавать и употреблять в устной и письменной речи родственные слова, образованные с использованием аффиксации: имена существительные с помощью суффикса -ing, имена прилагательные с помощью суффиксов -ing, -less, -ive, -al;

распознавать и употреблять в устной и письменной речи изученные синонимы, антонимы и интернациональные слова;

распознавать и употреблять в устной и письменной речи различные средства связи для обеспечения целостности высказывания;

4) понимать особенности структуры простых и сложных предложений английского

языка, различных коммуникативных типов предложений английского языка;
 распознавать и употреблять в устной и письменной речи:
 сложноподчинённые предложения с придаточными определительными с союзными словами who, which, that;
 сложноподчинённые предложения с придаточными времени с союзами for, since;
 предложения с конструкциями as ... as, not so ... as;
 глаголы в видовременных формах действительного залога в изъявительном наклонении в Present/Past Continuous Tense;
 все типы вопросительных предложений (общий, специальный, альтернативный, разделительный вопросы) в Present/ Past Continuous Tense;
 модальные глаголы и их эквиваленты (can/be able to, must/ have to, may, should, need);
 слова, выражающие количество (little/a little, few/a few);
 возвратные, неопределённые местоимения some, any и их производные (somebody, anybody; something, anything, etc.), every и производные (everybody, everything и другие) в повествовательных (утвердительных и отрицательных) и вопросительных предложениях;
 числительные для обозначения дат и больших чисел (100–1000);
 5) владеть социокультурными знаниями и умениями:
 использовать отдельные социокультурные элементы речевого поведенческого этикета в стране (странах) изучаемого языка в рамках тематического содержания речи;
 понимать и использовать в устной и письменной речи наиболее употребительную лексику страны (стран) изучаемого языка в рамках тематического содержания речи;
 обладать базовыми знаниями о социокультурном портрете родной страны и страны (стран) изучаемого языка;
 кратко представлять Россию и страну (страны) изучаемого языка;
 6) владеть компенсаторными умениями: использовать при чтении и аудировании языковую догадку, в том числе контекстуальную, игнорировать информацию, не являющуюся необходимой для понимания основного содержания, прочитанного (прослушанного) текста или для нахождения в тексте запрашиваемой информации;
 7) участвовать в несложных учебных проектах с использованием материалов на английском языке с применением информационно-коммуникативных технологий, соблюдая правила информационной безопасности при работе в сети Интернет;
 8) использовать иноязычные словари и справочники, в том числе информационно-справочные системы в электронной форме;
 9) достигать взаимопонимания в процессе устного и письменного общения с носителями иностранного языка, с людьми другой культуры;
 10) сравнивать (в том числе устанавливать основания для сравнения) объекты, явления, процессы, их элементы и основные функции в рамках изученной тематики.
 Предметные результаты освоения программы по иностранному (английскому) языку

к концу обучения *в 7 классе:*

1) владеть основными видами речевой деятельности:

говoreние: вести разные виды диалогов (диалог этикетного характера, диалог-побуждение к действию, диалог-расспрос, комбинированный диалог, включающий различные виды диалогов) в рамках тематического содержания речи в стандартных ситуациях неофициального общения с вербальными и (или) зрительными опорами, с соблюдением норм речевого этикета, принятого в стране (странах) изучаемого языка (до 6 реплик со стороны каждого собеседника);

создавать разные виды монологических высказываний (описание, в том числе характеристика, повествование (сообщение)) с вербальными и (или) зрительными опорами в рамках тематического содержания речи (объём монологического высказывания – 8–9 фраз), излагать основное содержание прочитанного (прослушанного) текста с вербальными и (или) зрительными опорами (объём – 8–9 фраз), кратко излагать результаты выполненной проектной работы (объём – 8–9 фраз);

аудирование: воспринимать на слух и понимать несложные аутентичные тексты, содержащие отдельные незнакомые слова, в зависимости от поставленной коммуникативной задачи: с пониманием основного содержания, с пониманием запрашиваемой информации (время звучания текста (текстов) для аудирования – до 1,5 минут);

смысловое чтение: читать про себя и понимать несложные аутентичные тексты, содержащие отдельные незнакомые слова, с различной глубиной проникновения в их содержание в зависимости от поставленной коммуникативной задачи: с пониманием основного содержания, с пониманием нужной (запрашиваемой) информации, с полным пониманием информации, представленной в тексте в эксплицитной (явной) форме (объём текста (текстов) для чтения – до 350 слов), читать про себя несплошные тексты (таблицы, диаграммы) и понимать представленную в них информацию, определять последовательность главных фактов (событий) в тексте;

письменная речь: заполнять анкеты и формуляры с указанием личной информации; писать электронное сообщение личного характера, соблюдая речевой этикет, принятый в стране (странах) изучаемого языка (объём сообщения – до 90 слов), создавать небольшое письменное высказывание с использованием образца, плана, ключевых слов, таблицы (объём высказывания – до 90 слов);

2) владеть фонетическими навыками: различать различать на слух, без ошибок, ведущих к сбою коммуникации, произносить слова с правильным ударением и фразы с соблюдением их ритмико-интонационных особенностей, в том числе применять правила отсутствия фразового ударения на служебных словах, выразительно читать вслух небольшие аутентичные тексты объёмом до 100 слов, построенные на изученном языковом материале, с соблюдением правил чтения и соответствующей интонацией, читать новые слова согласно основным правилам чтения;

владеть орфографическими навыками: правильно писать изученные слова;
 владеть пунктуационными навыками: использовать точку, вопросительный и восклицательный знаки в конце предложения, запятую при перечислении и обращении, апостроф, пунктуационно правильно оформлять электронное сообщение личного характера;

3) распознавать в устной речи и письменном тексте 1000 лексических единиц (слов, словосочетаний, речевых клише) и правильно употреблять в устной и письменной речи 900 лексических единиц, обслуживающих ситуации общения в рамках тематического содержания, с соблюдением существующей нормы лексической сочетаемости;

распознавать и употреблять в устной и письменной речи родственные слова, образованные с использованием аффиксации: имена существительные с помощью суффиксов -ness, -ment, имена прилагательные с помощью суффиксов -ous, -ly, -y, имена прилагательные и наречия с помощью отрицательных префиксов in-/im-, сложные имена прилагательные путем соединения основы прилагательного с основой существительного с добавлением суффикса -ed (blue-eyed);

распознавать и употреблять в устной и письменной речи изученные синонимы, антонимы, многозначные слова, интернациональные слова, наиболее частотные фразовые глаголы;

распознавать и употреблять в устной и письменной речи различные средства связи в тексте для обеспечения логичности и целостности высказывания;

4) понимать особенности структуры простых и сложных предложений и различных коммуникативных типов предложений английского языка;

распознавать и употреблять в устной и письменной речи:

предложения со сложным дополнением (Complex Object);

условные предложения реального (Conditional 0, Conditional I) характера;

предложения с конструкцией to be going to + инфинитив и формы Future Simple Tense и Present Continuous Tense для выражения будущего действия;

конструкцию used to + инфинитив глагола;

глаголы в наиболее употребительных формах страдательного залога (Present/Past Simple Passive);

предлоги, употребляемые с глаголами в страдательном залоге;

модальный глагол might;

наречия, совпадающие по форме с прилагательными (fast, high; early);

местоимения other/another, both, all, one;

количественные числительные для обозначения больших чисел (до 1 000 000);

5) владеть социокультурными знаниями и умениями:

использовать отдельные социокультурные элементы речевого поведенческого этикета, принятые в стране (странах) изучаемого языка в рамках тематического содержания;

понимать и использовать в устной и письменной речи наиболее употребительную тематическую фоновую лексику страны (стран) изучаемого языка в рамках тематического содержания речи;

обладать базовыми знаниями о социокультурном портрете и культурном наследии родной страны и страны (стран) изучаемого языка;

кратко представлять Россию и страну (страны) изучаемого языка;

б) владеть компенсаторными умениями: использовать при чтении и аудировании языковую догадку, в том числе контекстуальную, при непосредственном общении – переспрашивать, просить повторить, уточняя значение незнакомых слов, игнорировать информацию, не являющуюся необходимой для понимания основного содержания, прочитанного (прослушанного) текста или для нахождения в тексте запрашиваемой информации;

7) участвовать в несложных учебных проектах с использованием материалов на английском языке с применением информационно-коммуникативных технологий, соблюдая правила информационной безопасности при работе в сети Интернет;

8) использовать иноязычные словари и справочники, в том числе информационно-справочные системы в электронной форме;

9) достигать взаимопонимания в процессе устного и письменного общения с носителями иностранного языка, с людьми другой культуры;

10) сравнивать (в том числе устанавливать основания для сравнения) объекты, явления, процессы, их элементы и основные функции в рамках изученной тематики.

Предметные результаты освоения программы по иностранному (английскому) языку к концу обучения **в 8 классе**:

1) владеть основными видами речевой деятельности:

говорение: вести разные виды диалогов (диалог этикетного характера, диалог-побуждение к действию, диалог-расспрос, комбинированный диалог, включающий различные виды диалогов) в рамках тематического содержания речи в стандартных ситуациях неофициального общения с вербальными и (или) зрительными опорами, с соблюдением норм речевого этикета, принятого в стране (странах) изучаемого языка (до 7 реплик со стороны каждого собеседника);

создавать разные виды монологических высказываний (описание, в том числе характеристика, повествование (сообщение)) с вербальными и (или) зрительными опорами в рамках тематического содержания речи (объём монологического высказывания – до 9–10 фраз), выражать и кратко аргументировать своё мнение, излагать основное содержание прочитанного (прослушанного) текста с вербальными и (или) зрительными опорами (объём – 9–10 фраз), излагать результаты выполненной проектной работы (объём – 9–10 фраз);

аудирование: воспринимать на слух и понимать несложные аутентичные тексты, содержащие отдельные неизученные языковые явления, в зависимости от поставленной коммуникативной задачи: с пониманием основного содержания, с

пониманием нужной (интересующей, запрашиваемой) информации (время звучания текста (текстов) для аудирования – до 2 минут), прогнозировать содержание звучащего текста по началу сообщения;

смысловое чтение: читать про себя и понимать несложные аутентичные тексты, содержащие отдельные неизученные языковые явления, с различной глубиной проникновения в их содержание в зависимости от поставленной коммуникативной задачи: с пониманием основного содержания, с пониманием нужной (интересующей, запрашиваемой) информации, с полным пониманием содержания (объём текста (текстов) для чтения – 350–500 слов), читать не сплошные тексты (таблицы, диаграммы) и понимать представленную в них информацию, определять последовательность главных фактов (событий) в тексте;

письменная речь: заполнять анкеты и формуляры, сообщая о себе основные сведения, в соответствии с нормами, принятыми в стране (странах) изучаемого языка, писать электронное сообщение личного характера, соблюдая речевой этикет, принятый в стране (странах) изучаемого языка (объём сообщения – до 110 слов), создавать небольшое письменное высказывание с использованием образца, плана, таблицы и (или) прочитанного (прослушанного) текста (объём высказывания – до 110 слов);

2) владеть фонетическими навыками: различать на слух, без ошибок, ведущих к сбою коммуникации, произносить слова с правильным ударением и фразы с соблюдением их ритмико-интонационных особенностей, в том числе применять правила отсутствия фразового ударения на служебных словах, владеть правилами чтения и выразительно читать вслух небольшие тексты объёмом до 110 слов, построенные на изученном языковом материале, с соблюдением правил чтения и соответствующей интонацией, демонстрирующей понимание текста, читать новые слова согласно основным правилам чтения, владеть орфографическими навыками: правильно писать изученные слова;

владеть пунктуационными навыками: использовать точку, вопросительный и восклицательный знаки в конце предложения, запятую при перечислении и обращении, апостроф, пунктуационно правильно оформлять электронное сообщение личного характера;

3) распознавать в устной речи и письменном тексте 1250 лексических единиц (слов, словосочетаний, речевых клише) и правильно употреблять в устной и письменной речи 1050 лексических единиц, обслуживающих ситуации общения в рамках тематического содержания, с соблюдением существующих норм лексической сочетаемости;

распознавать и употреблять в устной и письменной речи родственные слова, образованные с использованием аффиксации: имена существительные с помощью суффиксов -ity, -ship, -ance/-ence, имена прилагательные с помощью префикса inter-; распознавать и употреблять в устной и письменной речи родственные слова, образованные с помощью конверсии (имя существительное от неопределённой

формы глагола (to walk – a walk), глагол от имени существительного (a present – to present), имя существительное от прилагательного (rich – the rich);

распознавать и употреблять в устной и письменной речи изученные многозначные слова, синонимы, антонимы; наиболее частотные фразовые глаголы, сокращения и аббревиатуры;

распознавать и употреблять в устной и письменной речи различные средства связи в тексте для обеспечения логичности и целостности высказывания;

4) понимать особенностей структуры простых и сложных предложений английского языка, различных коммуникативных типов предложений английского языка;

распознавать и употреблять в устной и письменной речи:

предложения со сложным дополнением (Complex Object);

все типы вопросительных предложений в Past Perfect Tense;

повествовательные (утвердительные и отрицательные), вопросительные и побудительные предложения в косвенной речи в настоящем и прошедшем времени;

согласование времён в рамках сложного предложения;

согласование подлежащего, выраженного собирательным существительным (family, police), со сказуемым;

конструкции с глаголами на -ing: to love/hate doing something;

конструкции, содержащие глаголы-связки to be/to look/to feel/to seem;

конструкции be/get used to do something; be/get used doing something;

конструкцию both ... and ...;

конструкции с глаголами to stop, to remember, to forget (разница в значении to stop doing smth и to stop to do smth);

глаголы в видовременных формах действительного залога в изъявительном наклонении (Past Perfect Tense, Present Perfect Continuous Tense, Future-in-the-Past);

модальные глаголы в косвенной речи в настоящем и прошедшем времени;

неличные формы глагола (инфинитив, герундий, причастия настоящего и прошедшего времени);

наречия too – enough;

отрицательные местоимения no (и его производные nobody, nothing, etc.), none;

5) владеть социокультурными знаниями и умениями:

осуществлять межличностное и межкультурное общение, используя знания о национально-культурных особенностях своей страны и страны (стран) изучаемого языка и освоив основные социокультурные элементы речевого поведенческого этикета в стране (странах) изучаемого языка в рамках тематического содержания речи;

кратко представлять родную страну/малую родину и страну (страны) изучаемого языка (культурные явления и события; достопримечательности, выдающиеся люди);

оказывать помощь иностранным гостям в ситуациях повседневного общения (объяснить местонахождение объекта, сообщить возможный маршрут);

б) владеть компенсаторными умениями: использовать при чтении и аудировании языковую, в том числе контекстуальную, догадку, при непосредственном общении – переспрашивать, просить повторить, уточняя значение незнакомых слов, игнорировать информацию, не являющуюся необходимой для понимания основного содержания, прочитанного (прослушанного) текста или для нахождения в тексте запрашиваемой информации;

7) понимать речевые различия в ситуациях официального и неофициального общения в рамках отобранного тематического содержания и использовать лексико-грамматические средства с их учётом;

8) рассматривать несколько вариантов решения коммуникативной задачи в продуктивных видах речевой деятельности (говорении и письменной речи);

9) участвовать в несложных учебных проектах с использованием материалов на английском языке с применением информационно-коммуникативных технологий, соблюдая правила информационной безопасности при работе в сети Интернет;

10) использовать иноязычные словари и справочники, в том числе информационно-справочные системы в электронной форме;

11) достигать взаимопонимания в процессе устного и письменного общения с носителями иностранного языка, людьми другой культуры;

12) сравнивать (в том числе устанавливать основания для сравнения) объекты, явления, процессы, их элементы и основные функции в рамках изученной тематики.

Предметные результаты освоения программы по иностранному (английскому) языку к концу обучения в **9 классе**:

1) владеть основными видами речевой деятельности:

говорение: вести комбинированный диалог, включающий различные виды диалогов (диалог этикетного характера, диалог-побуждение к действию, диалог-расспрос), диалог-обмен мнениями в рамках тематического содержания речи в стандартных ситуациях неофициального общения с вербальными и (или) зрительными опорами или без опор, с соблюдением норм речевого этикета, принятого в стране (странах) изучаемого языка (до 6–8 реплик со стороны каждого собеседника);

создавать разные виды монологических высказываний (описание, в том числе характеристика, повествование (сообщение), рассуждение) с вербальными и (или) зрительными опорами или без опор в рамках тематического содержания речи (объём монологического высказывания – до 10–12 фраз), излагать основное содержание прочитанного (прослушанного) текста со зрительными и (или) вербальными опорами (объём – 10–12 фраз), излагать результаты выполненной проектной работы (объём – 10–12 фраз);

аудирование: воспринимать на слух и понимать несложные аутентичные тексты, содержащие отдельные неизученные языковые явления, в зависимости от поставленной коммуникативной задачи: с пониманием основного содержания, с пониманием нужной (интересующей, запрашиваемой) информации (время звучания

текста (текстов) для аудирования – до 2 минут);

смысловое чтение: читать про себя и понимать несложные аутентичные тексты, содержащие отдельные неизученные языковые явления, с различной глубиной проникновения в их содержание в зависимости от поставленной коммуникативной задачи: с пониманием основного содержания, с пониманием нужной (интересующей, запрашиваемой) информации, с полным пониманием содержания (объём текста (текстов) для чтения – 500–600 слов), читать про себя несплошные тексты (таблицы, диаграммы) и понимать представленную в них информацию, обобщать и оценивать полученную при чтении информацию;

письменная речь: заполнять анкеты и формуляры, сообщая о себе основные сведения, в соответствии с нормами, принятыми в стране (странах) изучаемого языка, писать электронное сообщение личного характера, соблюдая речевой этикет, принятый в стране (странах) изучаемого языка (объём сообщения – до 120 слов), создавать небольшое письменное высказывание с использованием образца, плана, таблицы, прочитанного (прослушанного) текста (объём высказывания – до 120 слов), заполнять таблицу, кратко фиксируя содержание прочитанного (прослушанного) текста, письменно представлять результаты выполненной проектной работы (объём – 100–120 слов);

2) владеть фонетическими навыками: различать на слух, без ошибок, ведущих к сбою коммуникации, произносить слова с правильным ударением и фразы с соблюдением их ритмико-интонационных особенностей, в том числе применять правила отсутствия фразового ударения на служебных словах, владеть правилами чтения и выразительно читать вслух небольшие тексты объёмом до 120 слов, построенные на изученном языковом материале, с соблюдением правил чтения и соответствующей интонацией, демонстрируя понимание содержания текста, читать новые слова согласно основным правилам чтения.

владеть орфографическими навыками: правильно писать изученные слова;

владеть пунктуационными навыками: использовать точку, вопросительный и восклицательный знаки в конце предложения, запятую при перечислении и обращении, апостроф, пунктуационно правильно оформлять электронное сообщение личного характера;

3) распознавать в устной речи и письменном тексте 1350 лексических единиц (слов, словосочетаний, речевых клише) и правильно употреблять в устной и письменной речи 1200 лексических единиц, обслуживающих ситуации общения в рамках тематического содержания, с соблюдением существующей нормы лексической сочетаемости;

распознавать и употреблять в устной и письменной речи родственные слова, образованные с использованием аффиксации: глаголы с помощью префиксов *under-*, *over-*, *dis-*, *mis-*, имена прилагательные с помощью суффиксов *-able/-ible*, имена существительные с помощью отрицательных префиксов *in-/im-*, сложное

прилагательное путём соединения основы числительного с основой существительного с добавлением суффикса -ed (eight-legged), сложное существительное путём соединения основ существительного с предлогом (mother-in-law), сложное прилагательное путём соединения основы прилагательного с основой причастия I (nice-looking), сложное прилагательное путём соединения наречия с основой причастия II (well-behaved), глагол от прилагательного (cool – to cool);

распознавать и употреблять в устной и письменной речи изученные синонимы, антонимы, интернациональные слова, наиболее частотные фразовые глаголы, сокращения и аббревиатуры;

распознавать и употреблять в устной и письменной речи различные средства связи в тексте для обеспечения логичности и целостности высказывания;

4) понимать особенности структуры простых и сложных предложений и различных коммуникативных типов предложений английского языка;

распознавать и употреблять в устной и письменной речи:

предложения со сложным дополнением (Complex Object) (I want to have my hair cut.);

предложения с I wish;

условные предложения нереального характера (Conditional II);

конструкцию для выражения предпочтения I prefer .../I'd prefer .../I'd rather...;

предложения с конструкцией either ... or, neither ... nor;

формы страдательного залога Present Perfect Passive;

порядок следования имён прилагательных (nice long blond hair);

5) владеть социокультурными знаниями и умениями:

понимать и использовать в устной и письменной речи наиболее употребительную тематическую фоновую лексику страны (стран) изучаемого языка в рамках тематического содержания речи (основные национальные праздники, обычаи, традиции);

выражать модальные значения, чувства и эмоции;

иметь элементарные представления о различных вариантах английского языка;

обладать базовыми знаниями о социокультурном портрете и культурном наследии родной страны и страны (стран) изучаемого языка, представлять Россию и страну (страны) изучаемого языка, оказывать помощь иностранным гостям в ситуациях повседневного общения;

б) владеть компенсаторными умениями: использовать при говорении переспрос, использовать при говорении и письме перифраз (толкование), синонимические средства, описание предмета вместо его названия, при чтении и аудировании – языковую догадку, в том числе контекстуальную, игнорировать информацию, не являющуюся необходимой для понимания основного содержания, прочитанного (прослушанного) текста или для нахождения в тексте запрашиваемой информации;

7) рассматривать несколько вариантов решения коммуникативной задачи в

- продуктивных видах речевой деятельности (говорении и письменной речи);
- 8) участвовать в несложных учебных проектах с использованием материалов на английском языке с применением информационно-коммуникативных технологий, соблюдая правила информационной безопасности при работе в сети Интернет;
- 9) использовать иноязычные словари и справочники, в том числе информационно-справочные системы в электронной форме;
- 10) достигать взаимопонимания в процессе устного и письменного общения с носителями иностранного языка, людьми другой культуры;
- 11) сравнивать (в том числе устанавливать основания для сравнения) объекты, явления, процессы, их элементы и основные функции в рамках изученной тематики.

НЕМЕЦКИЙ ЯЗЫК. ПРЕДМЕТНЫЕ РЕЗУЛЬТАТЫ

Предметные результаты освоения программы по иностранному (немецкому) языку к концу обучения *в 5 классе*.

1) Коммуникативные умения.

Говорение:

вести разные виды диалогов (диалог этикетного характера, диалог-побуждение к действию, диалог-расспрос) в рамках тематического содержания речи для 5 класса в стандартных ситуациях неофициального общения, с вербальными и (или) зрительными опорами, с соблюдением норм речевого этикета, принятого в стране (странах) изучаемого языка (до пяти реплик со стороны каждого собеседника);

создавать разные виды монологических высказываний (описание, в том числе характеристика, повествование или сообщение) с вербальными и (или) зрительными опорами в рамках тематического содержания речи для 5 класса (объём монологического высказывания – 5–6 фраз), излагать основное содержание прочитанного текста с вербальными и (или) зрительными опорами (объём – 5–6 фраз), кратко излагать результаты выполненной проектной работы (объём – до 6 фраз).

Аудирование:

воспринимать на слух и понимать несложные адаптированные аутентичные тексты, содержащие отдельные незнакомые слова, со зрительными опорами или без опоры с разной глубиной проникновения в их содержание в зависимости от поставленной коммуникативной задачи: с пониманием основного содержания, с пониманием запрашиваемой информации (время звучания текста (текстов) для аудирования – до 1 минуты).

Смысловое чтение:

читать про себя и понимать несложные адаптированные аутентичные тексты, содержащие отдельные незнакомые слова, с различной глубиной проникновения в их содержание в зависимости от поставленной коммуникативной задачи: с пониманием

основного содержания, с пониманием запрашиваемой информации (объём текста (текстов) для чтения – 180–200 слов), читать про себя несплошные тексты (таблицы) и понимать представленную в них информацию.

Письменная речь:

писать короткие поздравления с праздниками;

заполнять анкеты и формуляры, сообщая о себе основные сведения, в соответствии с нормами, принятыми в стране (странах) изучаемого языка;

писать электронное сообщение личного характера, соблюдая речевой этикет, принятый в стране (странах) изучаемого языка (объём сообщения – до 60 слов).

2) Языковые знания и умения.

Фонетическая сторона речи:

различать на слух, без ошибок, ведущих к сбою коммуникации, произносить слова с правильным ударением и фразы с соблюдением их ритмико-интонационных особенностей, в том числе применять правила отсутствия фразового ударения на служебных словах;

выразительно читать вслух небольшие адаптированные аутентичные тексты объёмом до 90 слов, построенные на изученном языковом материале, с соблюдением правил чтения и соответствующей интонацией, читать новые слова согласно основным правилам чтения.

Графика, орфография и пунктуация:

правильно писать изученные слова;

использовать точку, вопросительный и восклицательный знаки в конце предложения, запятую при перечислении;

пунктуационно правильно оформлять электронное сообщение личного характера.

Лексическая сторона речи:

распознавать в устной речи и письменном тексте 675 лексических единиц (слов, словосочетаний, речевых клише) и правильно употреблять в устной и письменной речи 625 лексических единиц (включая 500 лексических единиц, освоенных на уровне начального общего образования), обслуживающих ситуации общения в рамках отобранного тематического содержания, с соблюдением существующей нормы лексической сочетаемости;

распознавать и употреблять в устной и письменной речи родственные слова, образованные с использованием аффиксации: имена существительные с суффиксами -er, -ler, -in, -chen, имена прилагательные с суффиксами -ig, -lich, числительные образованные при помощи суффиксов -zehn, -zig, -te, -ste, имена существительные, образованные путём соединения основ существительных (das Klassenzimmer), распознавать и употреблять в устной и письменной речи изученные синонимы и интернациональные слова.

Грамматическая сторона речи:

понимать особенности структуры простых и сложных предложений немецкого языка,

различных коммуникативных типов предложений немецкого языка;
 распознавать и употреблять в устной и письменной речи:
 нераспространённые и распространённые простые предложения (с простым и составным глагольным сказуемым, с составным именным сказуемым), в том числе с дополнениями в дательном и винительном падежах;
 побудительные предложения (в том числе в отрицательной форме);
 глаголы в видовременных формах действительного залога в изъявительном наклонении в Futur I;
 модальный глагол dürfen (в Präsens);
 наречия в положительной, сравнительной и превосходной степенях сравнения, образованные по правилу и исключения;
 указательное местоимение jener;
 вопросительные местоимения (wer, was, wohin, wo, warum);
 количественные и порядковые числительные (до 100).

3) Социокультурные знания и умения:

использовать отдельные социокультурные элементы речевого поведенческого этикета в стране (странах) изучаемого языка в рамках тематического содержания;
 понимать и использовать в устной и письменной речи наиболее употребительную лексику, обозначающую фоновую лексику страны (стран) изучаемого языка в рамках тематического содержания речи;
 правильно оформлять адрес, писать фамилии и имена (свои, родственников и друзей) на немецком языке (в анкете, формуляре);
 обладать базовыми знаниями о социокультурном портрете родной страны и страны (стран) изучаемого языка;
 кратко представлять Россию и страны (стран)у изучаемого языка.

4) Компенсаторные умения:

использовать при чтении и аудировании языковую догадку, в том числе контекстуальную, игнорировать информацию, не являющуюся необходимой для понимания основного содержания, прочитанного (прослушанного) текста или для нахождения в тексте запрашиваемой информации;
 владеть начальными умениями классифицировать лексические единицы по темам в рамках тематического содержания речи;
 участвовать в несложных учебных проектах с использованием материалов на немецком языке с применением информационно-коммуникативных технологий, соблюдая правила информационной безопасности при работе в сети Интернет;
 использовать иноязычные словари и справочники, в том числе информационно-справочные системы в электронной форме;
 сравнивать (в том числе устанавливать основания для сравнения) объекты, явления, процессы, их элементы и основные функции в рамках изученной тематики.

Предметные результаты освоения программы по иностранному (немецкому) языку к

концу обучения **в 6 классе**.

1) Коммуникативные умения.

Говорение:

вести разные виды диалогов (диалог этикетного характера, диалог-побуждение к действию, диалог-расспрос) в рамках отобранного тематического содержания речи в стандартных ситуациях неофициального общения, с вербальными и (или) со зрительными опорами, с соблюдением норм речевого этикета, принятого в стране (странах) изучаемого языка (до пяти реплик со стороны каждого собеседника); создавать разные виды монологических высказываний (описание, в том числе характеристика, повествование или сообщение) с вербальными и (или) зрительными опорами в рамках тематического содержания речи (объём монологического высказывания – 7–8 фраз), излагать основное содержание прочитанного текста с вербальными и (или) зрительными опорами (объём – 7–8 фраз), кратко излагать результаты выполненной проектной работы (объём – 7–8 фраз).

Аудирование:

воспринимать на слух и понимать несложные адаптированные аутентичные тексты, содержащие отдельные незнакомые слова, со зрительными опорами или без опоры в зависимости от поставленной коммуникативной задачи: с пониманием основного содержания, с пониманием запрашиваемой информации (время звучания текста (текстов) для аудирования – до 1 минуты).

Смысловое чтение:

читать про себя и понимать несложные адаптированные аутентичные тексты, содержащие отдельные незнакомые слова, с различной глубиной проникновения в их содержание в зависимости от поставленной коммуникативной задачи: с пониманием основного содержания, с пониманием запрашиваемой информации (объём текста (текстов) для чтения – 250–300 слов), читать про себя несплошные тексты (таблицы) и понимать представленную в них информацию.

Письменная речь:

заполнять анкеты и формуляры, сообщая о себе основные сведения, в соответствии с нормами, принятыми в стране (странах) изучаемого языка, писать электронное сообщение личного характера, соблюдая речевой этикет, принятый в стране (странах) изучаемого языка (объём сообщения – до 70 слов), создавать небольшое письменное высказывание с использованием образца, плана, ключевых слов, картинок (объём высказывания – до 70 слов).

2) Языковые знания и умения.

Фонетическая сторона речи:

различать на слух, без ошибок, ведущих к сбою коммуникации, произносить слова с правильным ударением и фразы с соблюдением их ритмико-интонационных особенностей, в том числе применять правила отсутствия фразового ударения на служебных словах; выразительно читать вслух небольшие адаптированные

аутентичные тексты объёмом до 95 слов, построенные на изученном языковом материале, с соблюдением правил чтения и соответствующей интонации, читать новые слова согласно основным правилам чтения.

Графика, орфография и пунктуация:

правильно писать изученные слова;

использовать точку, вопросительный и восклицательный знаки в конце предложения, запятую при перечислении;

пунктуационно правильно оформлять электронное сообщение личного характера.

Лексическая сторона речи:

распознавать в устной речи и письменном тексте 800 лексических единиц (слов, словосочетаний, речевых клише) и правильно употреблять в устной и письменной речи 750 лексических единиц (включая 650 лексических единиц, освоенных ранее), обслуживающих ситуации общения в рамках тематического содержания, с соблюдением существующей нормы лексической сочетаемости;

распознавать и употреблять в устной и письменной речи родственные слова, образованные с использованием аффиксации: имена существительные при помощи суффиксов -keit, -heit, -ung, имена прилагательные при помощи суффикса -isch, имена прилагательные и наречия при помощи отрицательного префикса un-, при помощи конверсии: имена существительные от глагола (das Lesen), при помощи словосложения: соединения глагола и существительного (der Schreibtisch);

распознавать и употреблять в устной и письменной речи изученные синонимы, антонимы и интернациональные слова;

распознавать и употреблять в устной и письменной речи различные средства связи для обеспечения целостности высказывания.

Грамматическая сторона речи:

понимать особенности структуры простых и сложных предложений немецкого языка, различных коммуникативных типов предложений немецкого языка;

распознавать и употреблять в устной и письменной речи:

сложносочинённые предложения с союзом denn;

глаголы в видовременных формах действительного залога в изъявительном наклонении в Präteritum;

глаголы с отделяемыми и неотделяемыми приставками;

глаголы с возвратным местоимением sich;

глаголы sitzen – setzen, liegen – legen, stehen – stellen, hängen;

модальный глагол sollen (в Präsens);

склонение имён существительных в единственном и множественном числе в родительном падеже;

личные местоимения в винительном и дательном падежах;

вопросительное местоимение welcher;

числительные для обозначения дат и больших чисел (100–1000);

предлоги, требующие дательного падежа при ответе на вопрос Wo? и винительного при ответе на вопрос Wohin?.

3) Социокультурные знания и умения:

использовать отдельные социокультурные элементы речевого поведенческого этикета в стране (странах) изучаемого языка в рамках тематического содержания речи;

понимать и использовать в устной и письменной речи наиболее употребительную лексику страны (стран) изучаемого языка в рамках тематического содержания речи;

обладать базовыми знаниями о социокультурном портрете родной страны и страны (стран) изучаемого языка;

кратко представлять Россию и страну (страны) изучаемого языка.

4) Компенсаторные умения:

использовать при чтении и аудировании языковую догадку, в том числе контекстуальную, игнорировать информацию, не являющуюся необходимой для понимания основного содержания прочитанного (прослушанного) текста или для нахождения в тексте запрашиваемой информации;

владеть умениями классифицировать лексические единицы по темам в рамках тематического содержания речи, по частям речи, по словообразовательным элементам;

участвовать в несложных учебных проектах с использованием материалов на немецком языке с применением информационно-коммуникативных технологий, соблюдая правила информационной безопасности при работе в сети Интернет;

использовать иноязычные словари и справочники, в том числе информационно-справочные системы в электронной форме;

достигать взаимопонимания в процессе устного и письменного общения с носителями иностранного языка, с людьми другой культуры;

сравнивать (в том числе устанавливать основания для сравнения) объекты, явления, процессы, их элементы и основные функции в рамках изученной тематики.

Предметные результаты освоения программы по иностранному (немецкому) языку к концу обучения **в 7 классе**.

1) Коммуникативные умения.

Говорение:

вести разные виды диалогов (диалог этикетного характера, диалог-побуждение к действию, диалог-расспрос, комбинированный диалог, включающий различные виды диалогов) в рамках тематического содержания речи в стандартных ситуациях неофициального общения, с вербальными и (или) зрительными опорами, с соблюдением норм речевого этикета, принятого в стране (странах) изучаемого языка (до 6 реплик со стороны каждого собеседника);

создавать разные виды монологических высказываний (описание, в том числе характеристика, повествование или сообщение) с вербальными и (или) зрительными

опорами в рамках тематического содержания речи (объём монологического высказывания – 8–9 фраз), излагать основное содержание прочитанного (прослушанного) текста с вербальными и (или) зрительными опорами (объём – 8–9 фраз), кратко излагать результаты выполненной проектной работы (объём – 8–9 фраз).

Аудирование:

воспринимать на слух и понимать несложные аутентичные тексты, содержащие отдельные незнакомые слова, в зависимости от поставленной коммуникативной задачи: с пониманием основного содержания, с пониманием запрашиваемой информации (время звучания текста (текстов) для аудирования – до 1,5 минут).

Смысловое чтение:

читать про себя и понимать несложные аутентичные тексты, содержащие отдельные незнакомые слова, с различной глубиной проникновения в их содержание в зависимости от поставленной коммуникативной задачи: с пониманием основного содержания, с пониманием нужной (запрашиваемой) информации, с полным пониманием информации, представленной в тексте в эксплицитной (явной) форме (объём текста (текстов) для чтения – до 350 слов), читать про себя несплошные тексты (таблицы, диаграммы) и понимать представленную в них информацию.

Письменная речь:

заполнять анкеты и формуляры, сообщая о себе основные сведения, в соответствии с нормами, принятыми в стране (странах) изучаемого языка, писать электронное сообщение личного характера, соблюдая речевой этикет, принятый в стране (странах) изучаемого языка (объём сообщения – до 90 слов), создавать небольшое письменное высказывание с использованием образца, плана, ключевых слов, таблиц (объём высказывания – до 90 слов).

2) Языковые знания и умения.

Фонетическая сторона речи:

различать на слух, без ошибок, ведущих к сбою коммуникации, произносить слова с правильным ударением и фразы с соблюдением их ритмико-интонационных особенностей, в том числе применять правила отсутствия фразового ударения на служебных словах; выразительно читать вслух небольшие аутентичные тексты объёмом до 100 слов, построенные на изученном языковом материале, с соблюдением правил чтения и соответствующей интонацией, читать новые слова согласно основным правилам чтения.

Графика, орфография и пунктуация:

правильно писать изученные слова;

использовать точку, вопросительный и восклицательный знаки в конце предложения, запятую при перечислении, пунктуационно правильно оформлять электронное сообщение личного характера.

Лексическая сторона речи:

распознавать в устной речи и письменном тексте 1000 лексических единиц (слов, словосочетаний, речевых клише) и правильно употреблять в устной и письменной речи 900 лексических единиц, обслуживающих ситуации общения в рамках тематического содержания, с соблюдением существующей нормы лексической сочетаемости;

распознавать и употреблять в устной и письменной речи родственные слова, образованные с использованием аффиксации: глаголы при помощи суффикса -ieren, имена существительные при помощи суффиксов -schaft, -tion, префикса un-, при помощи конверсии: имена существительные от прилагательных (das Grün), при помощи словосложения: соединения прилагательного и существительного (die Kleinstadt);

распознавать и употреблять в устной и письменной речи изученные синонимы, антонимы;

распознавать и употреблять в устной и письменной речи различные средства связи в тексте для обеспечения логичности и целостности высказывания;

Грамматическая сторона речи:

понимать особенности структуры простых и сложных предложений и различных коммуникативных типов предложений немецкого языка;

распознавать и употреблять в устной и письменной речи:

сложносочинённые предложения с наречием *damit*;

сложноподчинённые предложения: дополнительные (с союзом *dass*), причины (с союзом *weil*), условия (с союзом *wenn*);

предложения с глаголами, требующими употребления после них частицы *zu* и инфинитива;

предложения с неопределённо-личным местоимением *man*, в том числе с модальными глаголами;

модальные глаголы в *Präteritum*;

отрицания *kein*, *nicht*, *doch*;

числительные для обозначения дат и больших чисел (до 1 000 000).

3) Социокультурные знания и умения:

использовать отдельные социокультурные элементы речевого поведенческого этикета, принятые в стране (странах) изучаемого языка в рамках тематического содержания;

понимать и использовать в устной и письменной речи наиболее употребительную тематическую фоновую лексику страны (стран) изучаемого языка в рамках тематического содержания речи;

обладать базовыми знаниями о социокультурном портрете и культурном наследии родной страны и страны (стран) изучаемого языка;

кратко представлять Россию и страну (страны) изучаемого языка.

4) Компенсаторные умения:

использовать при чтении и аудировании языковую догадку, в том числе контекстуальную, при непосредственном общении переспрашивать, просить повторить, уточняя значения незнакомых слов, игнорировать информацию, не являющуюся необходимой для понимания основного содержания прочитанного (прослушанного) текста или для нахождения в тексте запрашиваемой информации; владеть умениями классифицировать лексические единицы по темам в рамках тематического содержания речи, по частям речи, по словообразовательным элементам;

участвовать в несложных учебных проектах с использованием материалов на немецком языке с применением информационно-коммуникативных технологий, соблюдая правила информационной безопасности при работе в сети Интернет;

использовать иноязычные словари и справочники, в том числе информационно-справочные системы в электронной форме;

достигать взаимопонимания в процессе устного и письменного общения с носителями иностранного языка, с людьми другой культуры;

сравнивать (в том числе устанавливать основания для сравнения) объекты, явления, процессы, их элементы и основные функции в рамках изученной тематики.

Предметные результаты освоения программы по иностранному (немецкому) языку к концу обучения **в 8 классе**.

1) Коммуникативные умения.

Говорение:

вести разные виды диалогов (диалог этикетного характера, диалог-побуждение к действию, диалог-расспрос, комбинированный диалог, включающий различные виды диалогов) в рамках тематического содержания речи для 8 класса в стандартных ситуациях неофициального общения, с вербальными и (или) зрительными опорами, с соблюдением норм речевого этикета, принятого в стране (странах) изучаемого языка (до семи реплик со стороны каждого собеседника);

создавать разные виды монологических высказываний (описание, в том числе характеристика, повествование или сообщение) с вербальными и (или) зрительными опорами в рамках тематического содержания речи (объём монологического высказывания – до 9–10 фраз), выражать и кратко аргументировать своё мнение, излагать основное содержание прочитанного (прослушанного) текста с вербальными и (или) зрительными опорами (объём – 9–10 фраз), излагать результаты выполненной проектной работы (объём – 9–10 фраз).

Аудирование:

воспринимать на слух и понимать несложные аутентичные тексты, содержащие отдельные неизученные языковые явления, в зависимости от поставленной коммуникативной задачи: с пониманием основного содержания, с пониманием нужной (интересующей, запрашиваемой) информации (время звучания текста (текстов) для аудирования – до 2 минут).

Смысловое чтение:

читать про себя и понимать несложные аутентичные тексты, содержащие отдельные неизученные языковые явления, с различной глубиной проникновения в их содержание в зависимости от поставленной коммуникативной задачи: с пониманием основного содержания, с пониманием нужной (интересующей, запрашиваемой) информации, с полным пониманием содержания (объём текста (текстов) для чтения – 350–500 слов), читать несплошные тексты (таблицы, диаграммы) и понимать представленную в них информацию.

Письменная речь:

заполнять анкеты и формуляры, сообщая о себе основные сведения, в соответствии с нормами, принятыми в стране (странах) изучаемого языка, писать электронное сообщение личного характера, соблюдая речевой этикет, принятый в стране (странах) изучаемого языка (объём сообщения – до 110 слов), создавать небольшое письменное высказывание с использованием образца, плана, таблицы и (или) прочитанного/прослушанного текста (объём высказывания – до 110 слов).

2) Языковые знания и умения.

Фонетическая сторона речи:

различать на слух, без ошибок, ведущих к сбою коммуникации, произносить слова с правильным ударением и фразы с соблюдением их ритмико-интонационных особенностей, в том числе применять правила отсутствия фразового ударения на служебных словах; владеть правилами чтения и выразительно читать вслух небольшие тексты объёмом до 110 слов, построенные на изученном языковом материале, с соблюдением правил чтения и соответствующей интонацией, демонстрирующей понимание текста, читать новые слова согласно основным правилам чтения.

Графика, орфография и пунктуация:

правильно писать изученные слова;
использовать точку, вопросительный и восклицательный знаки в конце предложения, запятую при перечислении, пунктуационно правильно оформлять электронное сообщение личного характера.

Лексическая сторона речи:

распознавать в устной речи и письменном тексте 1250 лексических единиц (слов, словосочетаний, речевых клише) и правильно употреблять в устной и письменной речи 1050 лексических единиц, обслуживающих ситуации общения в рамках тематического содержания, с соблюдением существующих норм лексической сочетаемости;

распознавать и употреблять в устной и письменной речи родственные слова, образованные с использованием аффиксации: имена существительные при помощи суффикса -ik, имена прилагательные при помощи суффикса -los, имена прилагательные путём соединения двух прилагательных (dunkelblau);

распознавать и употреблять в устной и письменной речи изученные многозначные слова, синонимы, антонимы, сокращения и аббревиатуры;

распознавать и употреблять в устной и письменной речи различные средства связи в тексте для обеспечения логичности и целостности высказывания;

Грамматическая сторона речи:

понимать особенности структуры простых и сложных предложений немецкого языка, различных коммуникативных типов предложений немецкого языка;

распознавать и употреблять в устной и письменной речи:

сложноподчинённые предложения времени с союзами *wenn, als*;

глаголы в видовременных формах страдательного залога (*Präsens, Präteritum*);

наиболее распространённые глаголы с управлением и местоимённые наречия;

склонение прилагательных;

предлоги, используемые с дательным падежом;

предлоги, используемые с винительным падежом.

3) Социокультурные знания:

осуществлять межличностное и межкультурное общение, используя знания о национально-культурных особенностях своей страны и страны (стран) изучаемого языка и освоив основные социокультурные элементы речевого поведенческого этикета в стране (странах) изучаемого языка в рамках тематического содержания речи;

кратко представлять родную страну (малую родину) и страну (страны) изучаемого языка (культурные явления и события, достопримечательности, выдающиеся люди);

оказывать помощь иностранным гостям в ситуациях повседневного общения (объяснить местонахождение объекта, сообщить возможный маршрут и других ситуациях).

4) Компенсаторные умения:

использовать при чтении и аудировании языковую, в том числе контекстуальную, догадку, при непосредственном общении переспрашивать, просить повторить, уточняя значения незнакомых слов, игнорировать информацию, не являющуюся необходимой для понимания основного содержания, прочитанного (прослушанного) текста или для нахождения в тексте запрашиваемой информации;

владеть умениями классифицировать лексические единицы по темам в рамках тематического содержания речи, по частям речи, по словообразовательным элементам;

рассматривать несколько вариантов решения коммуникативной задачи в продуктивных видах речевой деятельности (говорении и письменной речи);

участвовать в несложных учебных проектах с использованием материалов на немецком языке с применением информационно-коммуникативных технологий, соблюдая правила информационной безопасности при работе в сети Интернет;

использовать иноязычные словари и справочники, в том числе

информационно-справочные системы в электронной форме;
 достигать взаимопонимания в процессе устного и письменного общения с носителями иностранного языка, людьми другой культуры;
 сравнивать (в том числе устанавливать основания для сравнения) объекты, явления, процессы, их элементы и основные функции в рамках изученной тематики.

Предметные результаты освоения программы по иностранному (немецкому) языку к концу обучения **в 9 классе**.

1) Коммуникативные умения.

Говорение:

вести комбинированный диалог, включающий различные виды диалогов (диалог этикетного характера, диалог-побуждение к действию, диалог-расспрос), диалог обмен мнениями в рамках тематического содержания речи в стандартных ситуациях неофициального общения, с вербальными и (или) зрительными опорами или без опор, с соблюдением норм речевого этикета, принятого в стране (странах) изучаемого языка (до 6–8 реплик со стороны каждого собеседника);

создавать разные виды монологических высказываний (описание, в том числе характеристика, повествование или сообщение, рассуждение) с вербальными и (или) зрительными опорами или без опор в рамках тематического содержания речи (объем монологического высказывания – до 10–12 фраз), излагать основное содержание прочитанного (прослушанного) текста со зрительными и (или) вербальными опорами (объем – 10–12 фраз), излагать результаты выполненной проектной работы (объем – 10–12 фраз).

Аудирование:

воспринимать на слух и понимать несложные аутентичные тексты, содержащие отдельные неизученные языковые явления, в зависимости от поставленной коммуникативной задачи: с пониманием основного содержания, с пониманием нужной (интересующей, запрашиваемой) информации (время звучания текста (текстов) для аудирования – до 2 минут);.

Смысловое чтение:

читать про себя и понимать несложные аутентичные тексты, содержащие отдельные неизученные языковые явления, с различной глубиной проникновения в их содержание в зависимости от поставленной коммуникативной задачи: с пониманием основного содержания, с пониманием нужной (интересующей, запрашиваемой) информации, с полным пониманием содержания (объем текста (текстов) для чтения – 500–600 слов), читать про себя несплошные тексты (таблицы, диаграммы) и понимать представленную в них информацию.

Письменная речь:

заполнять анкеты и формуляры, сообщая о себе основные сведения, в соответствии с нормами, принятыми в стране (странах) изучаемого языка, писать электронное сообщение личного характера, соблюдая речевой этикет, принятый в стране (странах)

изучаемого языка (объём сообщения – до 120 слов), создавать небольшое письменное высказывание с использованием образца, плана, таблицы, прочитанного (прослушанного) текста (объём высказывания – до 120 слов), заполнять таблицу, кратко фиксируя содержание прочитанного (прослушанного) текста, письменно представлять результаты выполненной проектной работы (объём 100– 120 слов).

2) Языковые знания и умения.

Фонетическая сторона речи:

различать на слух, без ошибок, ведущих к сбою коммуникации, произносить слова с правильным ударением и фразы с соблюдением их ритмико-интонационных особенностей, в том числе применять правила отсутствия фразового ударения на служебных словах;

владеть правилами чтения и выразительно читать вслух небольшие тексты объёмом до 120 слов, построенные на изученном языковом материале, с соблюдением правил чтения и соответствующей интонацией;

читать новые слова согласно основным правилам чтения.

Графика, орфография и пунктуация:

правильно писать изученные слова;

использовать точку, вопросительный и восклицательный знаки в конце предложения, запятую при перечислении, пунктуационно правильно оформлять электронное сообщение личного характера.

Лексическая сторона речи:

распознавать в устной речи и письменном тексте 1350 лексических единиц (слов, словосочетаний, речевых клише) и правильно употреблять в устной и письменной речи 1200 лексических единиц, обслуживающих ситуации общения в рамках тематического содержания, с соблюдением существующей нормы лексической сочетаемости;

распознавать и употреблять в устной и письменной речи родственные слова, образованные с использованием аффиксации: имена существительные при помощи суффиксов -ie, -um, имена прилагательные при помощи суффиксов -sam, -bar;

распознавать и употреблять в устной и письменной речи изученные синонимы, антонимы, сокращения и аббревиатуры, распознавать и употреблять в устной и письменной речи различные средства связи в тексте для обеспечения логичности и целостности высказывания.

Грамматическая сторона речи:

понимать особенности структуры простых и сложных предложений и различных коммуникативных типов предложений немецкого языка;

распознавать и употреблять в устной и письменной речи:

сложносочинённые предложения с наречием deshalb;

сложноподчинённые предложения: времени с союзом nachdem, цели с союзом damit; формы сослагательного наклонения от глаголов haben, sein, werden, können, mögen,

сочетание *würde* + Infinitiv.

3) Социокультурные знания и умения:

понимать и использовать в устной и письменной речи наиболее употребительную тематическую фоновую лексику страны (стран) изучаемого языка в рамках тематического содержания речи (основные национальные праздники, обычаи, традиции);

иметь элементарные представления о различных вариантах немецкого языка;

обладать базовыми знаниями о социокультурном портрете и культурном наследии родной страны и страны (стран) изучаемого языка, представлять Россию и страну (страны) изучаемого языка, оказывать помощь иностранным гостям в ситуациях повседневного общения.

4) Компенсаторные умения:

использовать при говорении переспрос, использовать при говорении и письме перифраз (толкование), синонимические средства, описание предмета вместо его названия, при чтении и аудировании языковую догадку, в том числе контекстуальную, игнорировать информацию, не являющуюся необходимой для понимания основного содержания, прочитанного (прослушанного) текста или для нахождения в тексте запрашиваемой информации;

владеть умениями классифицировать лексические единицы по темам в рамках тематического содержания речи, по частям речи, по словообразовательным элементам;

рассматривать несколько вариантов решения коммуникативной задачи в продуктивных видах речевой деятельности (говорении и письменной речи);

участвовать в несложных учебных проектах с использованием материалов на иностранном языке с применением информационно-технологических технологий, соблюдая правила информационной безопасности при работе в сети Интернет;

использовать иноязычные словари и справочники, в том числе информационно-справочные системы в электронной форме;

достигать взаимопонимания в процессе устного и письменного общения с носителями иностранного языка, людьми другой культуры;

сравнивать (в том числе устанавливать основания для сравнения) объекты, явления, процессы, их элементы и основные функции в рамках изученной тематики.

МАТЕМАТИКА. ПРЕДМЕТНЫЕ РЕЗУЛЬТАТЫ

К концу обучения в 5 классе обучающийся получит следующие предметные результаты:

Числа и вычисления

Понимать и правильно употреблять термины, связанные с натуральными числами, обыкновенными и десятичными дробями.

Сравнивать и упорядочивать натуральные числа, сравнивать в простейших случаях

обыкновенные дроби, десятичные дроби.

Соотносить точку на координатной (числовой) прямой с соответствующим ей числом и изображать натуральные числа точками на координатной (числовой) прямой.

Выполнять арифметические действия с натуральными числами, с обыкновенными дробями в простейших случаях.

Выполнять проверку, прикидку результата вычислений.

Округлять натуральные числа.

Решение текстовых задач

Решать текстовые задачи арифметическим способом и с помощью организованного конечного перебора всех возможных вариантов.

Решать задачи, содержащие зависимости, связывающие величины: скорость, время, расстояние, цена, количество, стоимость.

Использовать краткие записи, схемы, таблицы, обозначения при решении задач.

Пользоваться основными единицами измерения: цены, массы, расстояния, времени, скорости, выражать одни единицы величины через другие.

Извлекать, анализировать, оценивать информацию, представленную в таблице, на столбчатой диаграмме, интерпретировать представленные данные, использовать данные при решении задач.

Наглядная геометрия

Пользоваться геометрическими понятиями: точка, прямая, отрезок, луч, угол, многоугольник, окружность, круг.

Приводить примеры объектов окружающего мира, имеющих форму изученных геометрических фигур.

Использовать терминологию, связанную с углами: вершина, сторона, с многоугольниками: угол, вершина, сторона, диагональ, с окружностью: радиус, диаметр, центр.

Изображать изученные геометрические фигуры на нелинованной и клетчатой бумаге с помощью циркуля и линейки.

Находить длины отрезков непосредственным измерением с помощью линейки, строить отрезки заданной длины; строить окружность заданного радиуса.

Использовать свойства сторон и углов прямоугольника, квадрата для их построения, вычисления площади и периметра.

Вычислять периметр и площадь квадрата, прямоугольника, фигур, составленных из прямоугольников, в том числе фигур, изображённых на клетчатой бумаге.

Пользоваться основными метрическими единицами измерения длины, площади; выражать одни единицы величины через другие.

Распознавать параллелепипед, куб, использовать терминологию: вершина, ребро, грань, измерения, находить измерения параллелепипеда, куба.

Вычислять объём куба, параллелепипеда по заданным измерениям, пользоваться единицами измерения объёма.

Решать несложные задачи на измерение геометрических величин в практических ситуациях.

К концу обучения в 6 классе обучающийся получит следующие предметные результаты:

Числа и вычисления

Знать и понимать термины, связанные с различными видами чисел и способами их записи, переходить (если это возможно) от одной формы записи числа к другой.

Сравнивать и упорядочивать целые числа, обыкновенные и десятичные дроби, сравнивать числа одного и разных знаков.

Выполнять, сочетая устные и письменные приёмы, арифметические действия с натуральными и целыми числами, обыкновенными и десятичными дробями, положительными и отрицательными числами.

Вычислять значения числовых выражений, выполнять прикидку и оценку результата вычислений, выполнять преобразования числовых выражений на основе свойств арифметических действий.

Соотносить точку на координатной прямой с соответствующим ей числом и изображать числа точками на координатной прямой, находить модуль числа.

Соотносить точки в прямоугольной системе координат с координатами этой точки.

Округлять целые числа и десятичные дроби, находить приближения чисел.

Числовые и буквенные выражения

Понимать и употреблять термины, связанные с записью степени числа, находить квадрат и куб числа, вычислять значения числовых выражений, содержащих степени.

Пользоваться признаками делимости, раскладывать натуральные числа на простые множители.

Пользоваться масштабом, составлять пропорции и отношения.

Использовать буквы для обозначения чисел при записи математических выражений, составлять буквенные выражения и формулы, находить значения буквенных выражений, осуществляя необходимые подстановки и преобразования.

Находить неизвестный компонент равенства.

Решение текстовых задач

Решать многошаговые текстовые задачи арифметическим способом.

Решать задачи, связанные с отношением, пропорциональностью величин, процентами, решать три основные задачи на дроби и проценты.

Решать задачи, содержащие зависимости, связывающие величины: скорость, время, расстояние, цена, количество, стоимость, производительность, время, объём работы, используя арифметические действия, оценку, прикидку, пользоваться единицами измерения соответствующих величин.

Составлять буквенные выражения по условию задачи.

Извлекать информацию, представленную в таблицах, на линейной, столбчатой или круговой диаграммах, интерпретировать представленные данные, использовать

данные при решении задач.

Представлять информацию с помощью таблиц, линейной и столбчатой диаграмм.

Наглядная геометрия

Приводить примеры объектов окружающего мира, имеющих форму изученных геометрических плоских и пространственных фигур, примеры равных и симметричных фигур.

Изображать с помощью циркуля, линейки, транспортира на нелинованной и клетчатой бумаге изученные плоские геометрические фигуры и конфигурации, симметричные фигуры.

Пользоваться геометрическими понятиями: равенство фигур, симметрия, использовать терминологию, связанную с симметрией: ось симметрии, центр симметрии.

Находить величины углов измерением с помощью транспортира, строить углы заданной величины, пользоваться при решении задач градусной мерой углов, распознавать на чертежах острый, прямой, развёрнутый и тупой углы.

Вычислять длину ломаной, периметр многоугольника, пользоваться единицами измерения длины, выражать одни единицы измерения длины через другие.

Находить, используя чертёжные инструменты, расстояния: между двумя точками, от точки до прямой, длину пути на квадратной сетке.

Вычислять площадь фигур, составленных из прямоугольников, использовать разбиение на прямоугольники, на равные фигуры, достраивание до прямоугольника, пользоваться основными единицами измерения площади, выражать одни единицы измерения площади через другие.

Распознавать на моделях и изображениях пирамиду, конус, цилиндр, использовать терминологию: вершина, ребро, грань, основание, развёртка.

Изображать на клетчатой бумаге прямоугольный параллелепипед.

Вычислять объём прямоугольного параллелепипеда, куба, пользоваться основными единицами измерения объёма;

Решать несложные задачи на нахождение геометрических величин в практических ситуациях.

АЛГЕБРА. ПРЕДМЕТНЫЕ РЕЗУЛЬТАТЫ

К концу обучения в 7 классе обучающийся получит следующие предметные результаты:

Числа и вычисления

Выполнять, сочетая устные и письменные приёмы, арифметические действия с рациональными числами.

Находить значения числовых выражений, применять разнообразные способы и приёмы вычисления значений дробных выражений, содержащих обыкновенные и

десятичные дроби.

Переходить от одной формы записи чисел к другой (преобразовывать десятичную дробь в обыкновенную, обыкновенную в десятичную, в частности в бесконечную десятичную дробь).

Сравнивать и упорядочивать рациональные числа.

Округлять числа.

Выполнять прикидку и оценку результата вычислений, оценку значений числовых выражений. Выполнять действия со степенями с натуральными показателями.

Применять признаки делимости, разложение на множители натуральных чисел.

Решать практико-ориентированные задачи, связанные с отношением величин, пропорциональностью величин, процентами, интерпретировать результаты решения задач с учётом ограничений, связанных со свойствами рассматриваемых объектов.

Алгебраические выражения

Использовать алгебраическую терминологию и символику, применять её в процессе освоения учебного материала.

Находить значения буквенных выражений при заданных значениях переменных.

Выполнять преобразования целого выражения в многочлен приведением подобных слагаемых, раскрытием скобок.

Выполнять умножение одночлена на многочлен и многочлена на многочлен, применять формулы квадрата суммы и квадрата разности.

Осуществлять разложение многочленов на множители с помощью вынесения за скобки общего множителя, группировки слагаемых, применения формул сокращённого умножения.

Применять преобразования многочленов для решения различных задач из математики, смежных предметов, из реальной практики.

Использовать свойства степеней с натуральными показателями для преобразования выражений.

Уравнения и неравенства

Решать линейные уравнения с одной переменной, применяя правила перехода от исходного уравнения к равносильному ему. Проверять, является ли число корнем уравнения.

Применять графические методы при решении линейных уравнений и их систем.

Подбирать примеры пар чисел, являющихся решением линейного уравнения с двумя переменными.

Строить в координатной плоскости график линейного уравнения с двумя переменными, пользуясь графиком, приводить примеры решения уравнения.

Решать системы двух линейных уравнений с двумя переменными, в том числе графически.

Составлять и решать линейное уравнение или систему линейных уравнений по условию задачи, интерпретировать в соответствии с контекстом задачи полученный

результат.

Функции

Изображать на координатной прямой точки, соответствующие заданным координатам, лучи, отрезки, интервалы, записывать числовые промежутки на алгебраическом языке.

Отмечать в координатной плоскости точки по заданным координатам, строить графики линейных функций. Строить график функции $y = |x|$.

Описывать с помощью функций известные зависимости между величинами: скорость, время, расстояние, цена, количество, стоимость, производительность, время, объём работы.

Находить значение функции по значению её аргумента.

Понимать графический способ представления и анализа информации, извлекать и интерпретировать информацию из графиков реальных процессов и зависимостей.

К концу обучения в **8 классе** обучающийся получит следующие предметные результаты:

Числа и вычисления

Использовать начальные представления о множестве действительных чисел для сравнения, округления и вычислений, изображать действительные числа точками на координатной прямой.

Применять понятие арифметического квадратного корня, находить квадратные корни, используя при необходимости калькулятор, выполнять преобразования выражений, содержащих квадратные корни, используя свойства корней.

Использовать записи больших и малых чисел с помощью десятичных дробей и степеней числа 10.

Алгебраические выражения

Применять понятие степени с целым показателем, выполнять преобразования выражений, содержащих степени с целым показателем.

Выполнять тождественные преобразования рациональных выражений на основе правил действий над многочленами и алгебраическими дробями.

Раскладывать квадратный трёхчлен на множители.

Применять преобразования выражений для решения различных задач из математики, смежных предметов, из реальной практики.

Уравнения и неравенства

Решать линейные, квадратные уравнения и рациональные уравнения, сводящиеся к ним, системы двух уравнений с двумя переменными.

Проводить простейшие исследования уравнений и систем уравнений, в том числе с применением графических представлений (устанавливать, имеет ли уравнение или система уравнений решения, если имеет, то сколько, и прочее).

Переходить от словесной формулировки задачи к её алгебраической модели с помощью составления уравнения или системы уравнений, интерпретировать в

соответствии с контекстом задачи полученный результат.

Применять свойства числовых неравенств для сравнения, оценки, решать линейные неравенства с одной переменной и их системы, давать графическую иллюстрацию множества решений неравенства, системы неравенств.

Функции

Понимать и использовать функциональные понятия и язык (термины, символические обозначения), определять значение функции по значению аргумента, определять свойства функции по её графику.

Строить графики элементарных функций вида:

$y = k/x$, $y = x^2$, $y = x^3$, $y = |x|$, $y = \sqrt{x}$, описывать свойства числовой функции по её графику.

К концу обучения в 9 классе обучающийся получит следующие предметные результаты:

Числа и вычисления

Сравнивать и упорядочивать рациональные и иррациональные числа.

Выполнять арифметические действия с рациональными числами, сочетая устные и письменные приёмы, выполнять вычисления с иррациональными числами.

Находить значения степеней с целыми показателями и корней, вычислять значения числовых выражений.

Округлять действительные числа, выполнять прикидку результата вычислений, оценку числовых выражений.

Уравнения и неравенства

Решать линейные и квадратные уравнения, уравнения, сводящиеся к ним, простейшие дробно-рациональные уравнения.

Решать системы двух линейных уравнений с двумя переменными и системы двух уравнений, в которых одно уравнение не является линейным.

Решать текстовые задачи алгебраическим способом с помощью составления уравнения или системы двух уравнений с двумя переменными.

Проводить простейшие исследования уравнений и систем уравнений, в том числе с применением графических представлений (устанавливать, имеет ли уравнение или система уравнений решения, если имеет, то сколько, и прочее).

Решать линейные неравенства, квадратные неравенства, изображать решение неравенств на числовой прямой, записывать решение с помощью символов.

Решать системы линейных неравенств, системы неравенств, включающие квадратное неравенство, изображать решение системы неравенств на числовой прямой, записывать решение с помощью символов.

Использовать неравенства при решении различных задач.

Функции

Распознавать функции изученных видов. Показывать схематически расположение на координатной плоскости графиков функций вида: $y = kx$, $y = kx + b$, $y = k/x$, $y = ax^2 +$

$bx + c$, $y = x^3$, $y = \sqrt{x}$, $y = |x|$, в зависимости от значений коэффициентов, описывать свойства функций.

Строить и изображать схематически графики квадратичных функций, описывать свойства квадратичных функций по их графикам.

Распознавать квадратичную функцию по формуле, приводить примеры квадратичных функций из реальной жизни, физики, геометрии.

Числовые последовательности и прогрессии

Распознавать арифметическую и геометрическую прогрессии при разных способах задания.

Выполнять вычисления с использованием формул n -го члена арифметической и геометрической прогрессий, суммы первых n членов.

Изображать члены последовательности точками на координатной плоскости.

Решать задачи, связанные с числовыми последовательностями, в том числе задачи из реальной жизни (с использованием калькулятора, цифровых технологий).

ГЕОМЕТРИЯ. ПРЕДМЕТНЫЕ РЕЗУЛЬТАТЫ

К концу обучения в 7 классе обучающийся получит следующие предметные результаты:

Распознавать изученные геометрические фигуры, определять их взаимное расположение, изображать геометрические фигуры, выполнять чертежи по условию задачи. Измерять линейные и угловые величины. Решать задачи на вычисление длин отрезков и величин углов.

Делать грубую оценку линейных и угловых величин предметов в реальной жизни, размеров природных объектов. Различать размеры этих объектов по порядку величины.

Строить чертежи к геометрическим задачам.

Пользоваться признаками равенства треугольников, использовать признаки и свойства равнобедренных треугольников при решении задач.

Проводить логические рассуждения с использованием геометрических теорем.

Пользоваться признаками равенства прямоугольных треугольников, свойством медианы, проведённой к гипотенузе прямоугольного треугольника, в решении геометрических задач.

Определять параллельность прямых с помощью углов, которые образует с ними секущая. Определять параллельность прямых с помощью равенства расстояний от точек одной прямой до точек другой прямой.

Решать задачи на клетчатой бумаге.

Проводить вычисления и находить числовые и буквенные значения углов в геометрических задачах с использованием суммы углов треугольников и многоугольников, свойств углов, образованных при пересечении двух параллельных прямых секущей. Решать практические задачи на нахождение углов.

Владеть понятием геометрического места точек. Уметь определять биссектрису угла

и серединный перпендикуляр к отрезку как геометрические места точек.

Формулировать определения окружности и круга, хорды и диаметра окружности, пользоваться их свойствами. Уметь применять эти свойства при решении задач.

Владеть понятием описанной около треугольника окружности, уметь находить её центр. Пользоваться фактами о том, что биссектрисы углов треугольника пересекаются в одной точке, и о том, что серединные перпендикуляры к сторонам треугольника пересекаются в одной точке.

Владеть понятием касательной к окружности, пользоваться теоремой о перпендикулярности касательной и радиуса, проведённого к точке касания.

Пользоваться простейшими геометрическими неравенствами, понимать их практический смысл.

Проводить основные геометрические построения с помощью циркуля и линейки.

К концу обучения **в 8 классе** обучающийся получит следующие предметные результаты:

Распознавать основные виды четырёхугольников, их элементы, пользоваться их свойствами при решении геометрических задач.

Применять свойства точки пересечения медиан треугольника (центра масс) в решении задач.

Владеть понятием средней линии треугольника и трапеции, применять их свойства при решении геометрических задач. Пользоваться теоремой Фалеса и теоремой о пропорциональных отрезках, применять их для решения практических задач.

Применять признаки подобия треугольников в решении геометрических задач.

Пользоваться теоремой Пифагора для решения геометрических и практических задач. Строить математическую модель в практических задачах, самостоятельно делать чертёж и находить соответствующие длины.

Владеть понятиями синуса, косинуса и тангенса острого угла прямоугольного треугольника. Пользоваться этими понятиями для решения практических задач.

Вычислять (различными способами) площадь треугольника и площади многоугольных фигур (пользуясь, где необходимо, калькулятором). Применять полученные умения в практических задачах.

Владеть понятиями вписанного и центрального угла, использовать теоремы о вписанных углах, углах между хордами (секущими) и угле между касательной и хордой при решении геометрических задач.

Владеть понятием описанного четырёхугольника, применять свойства описанного четырёхугольника при решении задач.

Применять полученные знания на практике – строить математические модели для задач реальной жизни и проводить соответствующие вычисления с применением подобия и тригонометрии (пользуясь, где необходимо, калькулятором).

К концу обучения **в 9 классе** обучающийся получит следующие предметные результаты:

Знать тригонометрические функции острых углов, находить с их помощью различные элементы прямоугольного треугольника («решение прямоугольных треугольников»). Находить (с помощью калькулятора) длины и углы для нетабличных значений.

Пользоваться формулами приведения и основным тригонометрическим тождеством для нахождения соотношений между тригонометрическими величинами.

Использовать теоремы синусов и косинусов для нахождения различных элементов треугольника («решение треугольников»), применять их при решении геометрических задач.

Владеть понятиями преобразования подобия, соответственных элементов подобных фигур. Пользоваться свойствами подобия произвольных фигур, уметь вычислять длины и находить углы у подобных фигур. Применять свойства подобия в практических задачах. Уметь приводить примеры подобных фигур в окружающем мире.

Пользоваться теоремами о произведении отрезков хорд, о произведении отрезков секущих, о квадрате касательной.

Пользоваться векторами, понимать их геометрический и физический смысл, применять их в решении геометрических и физических задач. Применять скалярное произведение векторов для нахождения длин и углов.

Пользоваться методом координат на плоскости, применять его в решении геометрических и практических задач.

Владеть понятиями правильного многоугольника, длины окружности, длины дуги окружности и радианной меры угла, уметь вычислять площадь круга и его частей.

Применять полученные умения в практических задачах.

Находить оси (или центры) симметрии фигур, применять движения плоскости в простейших случаях.

Применять полученные знания на практике – строить математические модели для задач реальной жизни и проводить соответствующие вычисления с применением подобия и тригонометрических функций (пользуясь, где необходимо, калькулятором).

ВЕРОЯТНОСТЬ И СТАТИСТИКА. ПРЕДМЕТНЫЕ РЕЗУЛЬТАТЫ

К концу обучения в 7 классе обучающийся получит следующие предметные результаты:

Читать информацию, представленную в таблицах, на диаграммах, представлять данные в виде таблиц, строить диаграммы (столбиковые (столбчатые) и круговые) по массивам значений.

Описывать и интерпретировать реальные числовые данные, представленные в таблицах, на диаграммах, графиках.

Использовать для описания данных статистические характеристики: среднее арифметическое, медиана, наибольшее и наименьшее значения, размах.

Иметь представление о случайной изменчивости на примерах цен, физических величин, антропометрических данных, иметь представление о статистической устойчивости.

К концу обучения **в 8 классе** обучающийся получит следующие предметные результаты:

Извлекать и преобразовывать информацию, представленную в виде таблиц, диаграмм, графиков, представлять данные в виде таблиц, диаграмм, графиков.

Описывать данные с помощью статистических показателей: средних значений и мер рассеивания (размах, дисперсия и стандартное отклонение).

Находить частоты числовых значений и частоты событий, в том числе по результатам измерений и наблюдений.

Находить вероятности случайных событий в опытах, зная вероятности элементарных событий, в том числе в опытах с равновероятными элементарными событиями.

Использовать графические модели: дерево случайного эксперимента, диаграммы Эйлера, числовая прямая.

Оперировать понятиями: множество, подмножество, выполнять операции над множествами: объединение, пересечение, дополнение, перечислять элементы множеств, применять свойства множеств.

Использовать графическое представление множеств и связей между ними для описания процессов и явлений, в том числе при решении задач из других учебных предметов и курсов.

К концу обучения **в 9 классе** обучающийся получит следующие предметные результаты:

Извлекать и преобразовывать информацию, представленную в различных источниках в виде таблиц, диаграмм, графиков, представлять данные в виде таблиц, диаграмм, графиков.

Решать задачи организованным перебором вариантов, а также с использованием комбинаторных правил и методов.

Использовать описательные характеристики для массивов числовых данных, в том числе средние значения и меры рассеивания.

Находить частоты значений и частоты события, в том числе пользуясь результатами проведённых измерений и наблюдений.

Находить вероятности случайных событий в изученных опытах, в том числе в опытах с равновероятными элементарными событиями, в сериях испытаний до первого успеха, в сериях испытаний Бернулли.

Иметь представление о случайной величине и о распределении вероятностей.

Иметь представление о законе больших чисел как о проявлении закономерности в случайной изменчивости и о роли закона больших чисел в природе и обществе.

ИНФОРМАТИКА. ПРЕДМЕТНЫЕ РЕЗУЛЬТАТЫ

К концу обучения **в 7 классе** у обучающегося будут сформированы следующие умения:

пояснять на примерах смысл понятий «информация», «информационный процесс», «обработка информации», «хранение информации», «передача информации»;

кодировать и декодировать сообщения по заданным правилам, демонстрировать понимание основных принципов кодирования информации различной природы (текстовой, графической, аудио);

сравнивать длины сообщений, записанных в различных алфавитах, оперировать единицами измерения информационного объёма и скорости передачи данных;

оценивать и сравнивать размеры текстовых, графических, звуковых файлов и видеофайлов;

приводить примеры современных устройств хранения и передачи информации, сравнивать их количественные характеристики;

выделять основные этапы в истории и понимать тенденции развития компьютеров и программного обеспечения;

получать и использовать информацию о характеристиках персонального компьютера и его основных элементах (процессор, оперативная память, долговременная память, устройства ввода-вывода);

соотносить характеристики компьютера с задачами, решаемыми с его помощью;

ориентироваться в иерархической структуре файловой системы (записывать полное имя файла (каталога), путь к файлу (каталогу) по имеющемуся описанию файловой структуры некоторого информационного носителя);

работать с файловой системой персонального компьютера с использованием графического интерфейса, а именно: создавать, копировать, перемещать, переименовывать, удалять и архивировать файлы и каталоги, использовать антивирусную программу;

представлять результаты своей деятельности в виде структурированных иллюстрированных документов, мультимедийных презентаций;

искать информацию в Интернете (в том числе, по ключевым словам, по изображению), критически относиться к найденной информации, осознавая опасность для личности и общества распространения вредоносной информации, в том числе экстремистского и террористического характера;

понимать структуру адресов веб-ресурсов;

использовать современные сервисы интернет-коммуникаций;

соблюдать требования безопасной эксплуатации технических средств информационных и коммуникационных технологий, соблюдать сетевой этикет, базовые нормы информационной этики и права при работе с приложениями на любых устройствах и в Интернете, выбирать безопасные стратегии поведения в сети; применять методы профилактики негативного влияния средств информационных и коммуникационных технологий на здоровье пользователя.

К концу обучения **в 8 классе** у обучающегося будут сформированы следующие

умения:

пояснять на примерах различия между позиционными и непозиционными системами счисления;

записывать и сравнивать целые числа от 0 до 1024 в различных позиционных системах счисления (с основаниями 2, 8, 16), выполнять арифметические операции над ними;

раскрывать смысл понятий «высказывание», «логическая операция», «логическое выражение»;

записывать логические выражения с использованием дизъюнкции, конъюнкции и отрицания, определять истинность логических выражений, если известны значения истинности входящих в него переменных, строить таблицы истинности для логических выражений;

раскрывать смысл понятий «исполнитель», «алгоритм», «программа», понимая разницу между употреблением этих терминов в обыденной речи и в информатике;

описывать алгоритм решения задачи различными способами, в том числе в виде блок-схемы;

составлять, выполнять вручную и на компьютере несложные алгоритмы с использованием ветвлений и циклов для управления исполнителями, такими как Робот, Черепашка, Чертёжник;

использовать константы и переменные различных типов (числовых, логических, символьных), а также содержащие их выражения, использовать оператор присваивания;

использовать при разработке программ логические значения, операции и выражения с ними;

анализировать предложенные алгоритмы, в том числе определять, какие результаты возможны при заданном множестве исходных значений;

создавать и отлаживать программы на одном из языков программирования (Python, C++, Паскаль, Java, C#, Школьный Алгоритмический Язык), реализующие несложные алгоритмы обработки числовых данных с использованием циклов и ветвлений, в том числе реализующие проверку делимости одного целого числа на другое, проверку натурального числа на простоту, выделения цифр из натурального числа.

К концу обучения в 9 классе у обучающегося будут сформированы следующие умения:

разбивать задачи на подзадачи, составлять, выполнять вручную и на компьютере несложные алгоритмы с использованием ветвлений, циклов и вспомогательных алгоритмов для управления исполнителями, такими как Робот, Черепашка, Чертёжник;

составлять и отлаживать программы, реализующие типовые алгоритмы обработки числовых последовательностей или одномерных числовых массивов (поиск максимумов, минимумов, суммы или количества элементов с заданными свойствами) на одном из языков программирования (Python, C++, Паскаль, Java, C#, Школьный Алгоритмический Язык);

раскрывать смысл понятий «модель», «моделирование», определять виды моделей, оценивать адекватность модели моделируемому объекту и целям моделирования; использовать графы и деревья для моделирования систем сетевой и иерархической структуры, находить кратчайший путь в графе; выбирать способ представления данных в соответствии с поставленной задачей (таблицы, схемы, графики, диаграммы) с использованием соответствующих программных средств обработки данных; использовать электронные таблицы для обработки, анализа и визуализации числовых данных, в том числе с выделением диапазона таблицы и упорядочиванием (сортировкой) его элементов; создавать и применять в электронных таблицах формулы для расчётов с использованием встроенных арифметических функций (суммирование и подсчёт значений, отвечающих заданному условию, среднее арифметическое, поиск максимального и минимального значения), абсолютной, относительной, смешанной адресации; использовать электронные таблицы для численного моделирования в простых задачах из разных предметных областей; использовать современные интернет-сервисы (в том числе коммуникационные сервисы, облачные хранилища данных, онлайн-программы (текстовые и графические редакторы, среды разработки)) в учебной и повседневной деятельности; приводить примеры использования геоинформационных сервисов, сервисов государственных услуг, образовательных сервисов Интернета в учебной и повседневной деятельности; использовать различные средства защиты от вредоносного программного обеспечения, защищать персональную информацию от несанкционированного доступа и его последствий (разглашения, подмены, утраты данных) с учётом основных технологических и социально-психологических аспектов использования сети Интернет (сетевая анонимность, цифровой след, аутентичность субъектов и ресурсов, опасность вредоносного кода); распознавать попытки и предупреждать вовлечение себя и окружающих в деструктивные и криминальные формы сетевой активности (в том числе кибербуллинг, фишинг).

ИСТОРИЯ. ПРЕДМЕТНЫЕ РЕЗУЛЬТАТЫ

5 КЛАСС

1. Знание хронологии, работа с хронологией:

объяснять смысл основных хронологических понятий (век, тысячелетие, до нашей эры, наша эра);

называть даты важнейших событий истории Древнего мира; по дате устанавливать принадлежность события к веку, тысячелетию;

определять длительность и последовательность событий, периодов истории Древнего мира, вести счет лет до нашей эры и нашей эры.

2. Знание исторических фактов, работа с фактами:

указывать (называть) место, обстоятельства, участников, результаты важнейших событий истории Древнего мира;

группировать, систематизировать факты по заданному признаку.

3. Работа с исторической картой:

находить и показывать на исторической карте природные и исторические объекты (расселение человеческих общностей в эпоху первобытности и Древнего мира, территории древнейших цивилизаций и государств, места важнейших исторических событий), используя легенду карты;

устанавливать на основе картографических сведений связь между условиями среды обитания людей и их занятиями.

4. Работа с историческими источниками:

называть и различать основные типы исторических источников (письменные, визуальные, вещественные), приводить примеры источников разных типов;

различать памятники культуры изучаемой эпохи и источники, созданные в последующие эпохи, приводить примеры;

извлекать из письменного источника исторические факты (имена, названия событий, даты и др.); находить в визуальных памятниках изучаемой эпохи ключевые знаки, символы; раскрывать смысл (главную идею) высказывания, изображения.

5. Историческое описание (реконструкция):

характеризовать условия жизни людей в древности;

рассказывать о значительных событиях древней истории, их участниках;

рассказывать об исторических личностях Древнего мира (ключевых моментах их биографии, роли в исторических событиях);

давать краткое описание памятников культуры эпохи первобытности и древнейших цивилизаций.

6. Анализ, объяснение исторических событий, явлений:

раскрывать существенные черты: а) государственного устройства древних обществ; б) положения основных групп населения; в) религиозных верований людей в древности;

сравнивать исторические явления, определять их общие черты;

иллюстрировать общие явления, черты конкретными примерами;

объяснять причины и следствия важнейших событий древней истории.

Рассмотрение исторических версий и оценок, определение своего отношения к наиболее значимым событиям и личностям прошлого:

излагать оценки наиболее значительных событий и личностей древней истории, приводимые в учебной литературе;

высказывать на уровне эмоциональных оценок отношение к поступкам людей прошлого, к памятникам культуры.

8. Применение исторических знаний:

раскрывать значение памятников древней истории и культуры, необходимость сохранения их в современном мире;

выполнять учебные проекты по истории Первобытности и Древнего мира (в том числе с привлечением регионального материала), оформлять полученные результаты в форме сообщения, альбома.

6 КЛАСС

1. Знание хронологии, работа с хронологией:

называть даты важнейших событий Средневековья, определять их принадлежность к веку, историческому периоду;

называть этапы отечественной и всеобщей истории Средних веков, их хронологические рамки (периоды Средневековья, этапы становления и развития Русского государства);

устанавливать длительность и синхронность событий истории Руси и всеобщей истории.

2. Знание исторических фактов, работа с фактами:

указывать (называть) место, обстоятельства, участников, результаты важнейших событий отечественной и всеобщей истории эпохи Средневековья;

группировать, систематизировать факты по заданному признаку (составление систематических таблиц).

3. Работа с исторической картой:

находить и показывать на карте исторические объекты, используя легенду карты; давать словесное описание их местоположения;

извлекать из карты информацию о территории, экономических и культурных центрах Руси и других государств в Средние века, о направлениях крупнейших передвижений людей – походов, завоеваний, колонизаций, о ключевых событиях средневековой истории.

4. Работа с историческими источниками:

различать основные виды письменных источников Средневековья (летописи, хроники, законодательные акты, духовная литература, источники личного происхождения);

характеризовать авторство, время, место создания источника;

выделять в тексте письменного источника исторические описания (хода событий, действий людей) и объяснения (причин, сущности, последствий исторических событий);

находить в визуальном источнике и вещественном памятнике ключевые символы, образы;

характеризовать позицию автора письменного и визуального исторического источника.

5. Историческое описание (реконструкция):

рассказывать о ключевых событиях отечественной и всеобщей истории в эпоху Средневековья, их участниках;

составлять краткую характеристику (исторический портрет) известных деятелей отечественной и всеобщей истории средневековой эпохи (известные биографические сведения, личные качества, основные деяния);

рассказывать об образе жизни различных групп населения в средневековых обществах на Руси и в других странах;

представлять описание памятников материальной и художественной культуры изучаемой эпохи.

6. Анализ, объяснение исторических событий, явлений:

раскрывать существенные черты: а) экономических и социальных отношений и политического строя на Руси и в других государствах; б) ценностей, господствовавших в средневековых обществах, представлений средневекового человека о мире;

объяснять смысл ключевых понятий, относящихся к данной эпохе отечественной и всеобщей истории, конкретизировать их на примерах исторических событий, ситуаций;

объяснять причины и следствия важнейших событий отечественной и всеобщей истории эпохи Средневековья: а) находить в учебнике и излагать суждения о причинах и следствиях исторических событий; б) соотносить объяснение причин и следствий событий, представленное в нескольких текстах;

проводить синхронизацию и сопоставление однотипных событий и процессов отечественной и всеобщей истории (по предложенному плану), выделять черты сходства и различия.

7. Рассмотрение исторических версий и оценок, определение своего отношения к наиболее значимым событиям и личностям прошлого:

излагать оценки событий и личностей эпохи Средневековья, приводимые в учебной и научно-популярной литературе, объяснять, на каких фактах они основаны;

высказывать отношение к поступкам и качествам людей средневековой эпохи с учетом исторического контекста и восприятия современного человека.

8. Применение исторических знаний:

объяснять значение памятников истории и культуры Руси и других стран эпохи Средневековья, необходимость сохранения их в современном мире;

выполнять учебные проекты по истории Средних веков (в том числе на региональном материале).

7 КЛАСС

1. Знание хронологии, работа с хронологией:

называть этапы отечественной и всеобщей истории Нового времени, их хронологические рамки;

локализовать во времени ключевые события отечественной и всеобщей истории XVI–XVII вв.; определять их принадлежность к части века (половина, треть, четверть);

устанавливать синхронность событий отечественной и всеобщей истории XVI–XVII вв.

2. Знание исторических фактов, работа с фактами:

указывать (называть) место, обстоятельства, участников, результаты важнейших событий отечественной и всеобщей истории XVI–XVII вв.;

группировать, систематизировать факты по заданному признаку (группировка событий по их принадлежности к историческим процессам, составление таблиц, схем).

3. Работа с исторической картой:

использовать историческую карту как источник информации о границах России и

других государств, важнейших исторических событиях и процессах отечественной и всеобщей истории XVI–XVII вв.;

устанавливать на основе карты связи между географическим положением страны и особенностями ее экономического, социального и политического развития.

4. Работа с историческими источниками:

различать виды письменных исторических источников (официальные, личные, литературные и др.);

характеризовать обстоятельства и цель создания источника, раскрывать его информационную ценность;

проводить поиск информации в тексте письменного источника, визуальных и вещественных памятниках эпохи;

сопоставлять и систематизировать информацию из нескольких однотипных источников.

5. Историческое описание (реконструкция):

рассказывать о ключевых событиях отечественной и всеобщей истории XVI–XVII вв., их участниках;

составлять краткую характеристику известных персоналий отечественной и всеобщей истории XVI–XVII вв. (ключевые факты биографии, личные качества, деятельность);

рассказывать об образе жизни различных групп населения в России и других странах в раннее Новое время;

представлять описание памятников материальной и художественной культуры изучаемой эпохи.

6. Анализ, объяснение исторических событий, явлений:

раскрывать существенные черты: а) экономического, социального и политического развития России и других стран в XVI–XVII вв.; б) европейской реформации; в) новых веяний в духовной жизни общества, культуре; г) революций XVI–XVII вв. в европейских странах;

объяснять смысл ключевых понятий, относящихся к данной эпохе отечественной и всеобщей истории, конкретизировать их на примерах исторических событий, ситуаций;

объяснять причины и следствия важнейших событий отечественной и всеобщей истории XVI–XVII вв.: а) выявлять в историческом тексте и излагать суждения о причинах и следствиях событий; б) систематизировать объяснение причин и следствий событий, представленное в нескольких текстах;

проводить сопоставление однотипных событий и процессов отечественной и всеобщей истории: а) раскрывать повторяющиеся черты исторических ситуаций; б) выделять черты сходства и различия.

7. Рассмотрение исторических версий и оценок, определение своего отношения к наиболее значимым событиям и личностям прошлого:

излагать альтернативные оценки событий и личностей отечественной и всеобщей истории XVI–XVII вв., представленные в учебной литературе; объяснять, на чем основываются отдельные мнения;

выражать отношение к деятельности исторических личностей XVI–XVII вв. с учетом

обстоятельств изучаемой эпохи и в современной шкале ценностей.

8. Применение исторических знаний:

раскрывать на примере перехода от средневекового общества к обществу Нового времени, как меняются со сменой исторических эпох представления людей о мире, системы общественных ценностей;

объяснять значение памятников истории и культуры России и других стран XVI–XVII вв. для времени, когда они появились, и для современного общества;

выполнять учебные проекты по отечественной и всеобщей истории XVI–XVII вв. (в том числе на региональном материале).

8 КЛАСС

1. Знание хронологии, работа с хронологией:

называть даты важнейших событий отечественной и всеобщей истории XVIII в.;

определять их принадлежность к историческому периоду, этапу;

устанавливать синхронность событий отечественной и всеобщей истории XVIII в.

2. Знание исторических фактов, работа с фактами:

указывать (называть) место, обстоятельства, участников, результаты важнейших событий отечественной и всеобщей истории XVIII в.;

группировать, систематизировать факты по заданному признаку (по принадлежности к историческим процессам и др.); составлять систематические таблицы, схемы.

3. Работа с исторической картой:

выявлять и показывать на карте изменения, произошедшие в результате значительных социально-экономических и политических событий и процессов отечественной и всеобщей истории XVIII в.

4. Работа с историческими источниками:

различать источники официального и личного происхождения, публицистические произведения (называть их основные виды, информационные особенности);

объяснять назначение исторического источника, раскрывать его информационную ценность;

извлекать, сопоставлять и систематизировать информацию о событиях отечественной и всеобщей истории XVIII в. из взаимодополняющих письменных, визуальных и вещественных источников.

5. Историческое описание (реконструкция):

рассказывать о ключевых событиях отечественной и всеобщей истории XVIII в., их участниках;

составлять характеристику (исторический портрет) известных деятелей отечественной и всеобщей истории XVIII в. на основе информации учебника и дополнительных материалов;

составлять описание образа жизни различных групп населения в России и других странах в XVIII в.;

представлять описание памятников материальной и художественной культуры изучаемой эпохи (в виде сообщения, аннотации).

6. Анализ, объяснение исторических событий, явлений:

раскрывать существенные черты: а) экономического, социального и политического

развития России и других стран в XVIII в.; б) изменений, происшедших в XVIII в. в разных сферах жизни российского общества; в) промышленного переворота в европейских странах; г) абсолютизма как формы правления; д) идеологии Просвещения; е) революций XVIII в.; ж) внешней политики Российской империи в системе международных отношений рассматриваемого периода;

объяснять смысл ключевых понятий, относящихся к данной эпохе отечественной и всеобщей истории, конкретизировать их на примерах исторических событий, ситуаций;

объяснять причины и следствия важнейших событий отечественной и всеобщей истории XVIII в.: а) выявлять в историческом тексте суждения о причинах и следствиях событий; б) систематизировать объяснение причин и следствий событий, представленное в нескольких текстах;

проводить сопоставление однотипных событий и процессов отечественной и всеобщей истории XVIII в.: а) раскрывать повторяющиеся черты исторических ситуаций; б) выделять черты сходства и различия.

7. Рассмотрение исторических версий и оценок, определение своего отношения к наиболее значимым событиям и личностям прошлого:

анализировать высказывания историков по спорным вопросам отечественной и всеобщей истории XVIII в. (выявлять обсуждаемую проблему, мнение автора, приводимые аргументы, оценивать степень их убедительности);

различать в описаниях событий и личностей XVIII в. ценностные категории, значимые для данной эпохи (в том числе для разных социальных слоев), выражать свое отношение к ним.

8. Применение исторических знаний:

раскрывать (объяснять), как сочетались в памятниках культуры России XVIII в. европейские влияния и национальные традиции, показывать на примерах;

выполнять учебные проекты по отечественной и всеобщей истории XVIII в. (в том числе на региональном материале).

9 КЛАСС

1. Знание хронологии, работа с хронологией:

называть даты (хронологические границы) важнейших событий и процессов отечественной и всеобщей истории XIX – начала XX в.; выделять этапы (периоды) в развитии ключевых событий и процессов;

выявлять синхронность / асинхронность исторических процессов отечественной и всеобщей истории XIX – начала XX в.;

определять последовательность событий отечественной и всеобщей истории XIX – начала XX в. на основе анализа причинно-следственных связей.

2. Знание исторических фактов, работа с фактами:

характеризовать место, обстоятельства, участников, результаты важнейших событий отечественной и всеобщей истории XIX – начала XX в.;

группировать, систематизировать факты по самостоятельно определяемому признаку (хронологии, принадлежности к историческим процессам, типологическим основаниям и др.);

составлять систематические таблицы; определять понятия, создавать обобщения, устанавливать аналогии, классифицировать, самостоятельно выбирать основания и критерии для классификации, устанавливать причинно-следственные связи, строить логические рассуждения, делать умозаключения (индуктивные, дедуктивные и по аналогии) и выводы» названы события и процессы Новейшей истории: Февральская и Октябрьская революции 1917 г., Великая Отечественная война (1941—1945 гг.), распад СССР, сложные 1990-е гг., возрождение страны с 2000-х гг., воссоединение Крыма с Россией в 2014 г.

3. Работа с исторической картой:

выявлять и показывать на карте изменения, произошедшие в результате значительных социально-экономических и политических событий и процессов отечественной и всеобщей истории XIX – начала XX в.;

определять на основе карты влияние географического фактора на развитие различных сфер жизни страны (группы стран).

4. Работа с историческими источниками:

представлять в дополнение к известным ранее видам письменных источников особенности таких материалов, как произведения общественной мысли, газетная публицистика, программы политических партий, статистические данные;

определять тип и вид источника (письменного, визуального); выявлять принадлежность источника определенному лицу, социальной группе, общественному течению и др.;

извлекать, сопоставлять и систематизировать информацию о событиях отечественной и всеобщей истории XIX – начала XX в. из разных письменных, визуальных и вещественных источников;

различать в тексте письменных источников факты и интерпретации событий прошлого.

5. Историческое описание (реконструкция):

представлять развернутый рассказ о ключевых событиях отечественной и всеобщей истории XIX – начала XX в. с использованием визуальных материалов (устно, письменно в форме короткого эссе, презентации);

составлять развернутую характеристику исторических личностей XIX – начала XX в. с описанием и оценкой их деятельности (сообщение, презентация, эссе);

составлять описание образа жизни различных групп населения в России и других странах в XIX – начале XX в., показывая изменения, происшедшие в течение рассматриваемого периода;

представлять описание памятников материальной и художественной культуры изучаемой эпохи, их назначения, использованных при их создании технических и художественных приемов и др.

6. Анализ, объяснение исторических событий, явлений:

раскрывать существенные черты: а) экономического, социального и политического развития России и других стран в XIX – начале XX в.; б) процессов модернизации в мире и России; в) масштабных социальных движений и революций в рассматриваемый период; г) международных отношений рассматриваемого периода

и участия в них России;

объяснять смысл ключевых понятий, относящихся к данной эпохе отечественной и всеобщей истории; соотносить общие понятия и факты;

объяснять причины и следствия важнейших событий отечественной и всеобщей истории XIX – начала XX в.: а) выявлять в историческом тексте суждения о причинах и следствиях событий; б) систематизировать объяснение причин и следствий событий, представленное в нескольких текстах; в) определять и объяснять свое отношение к существующим трактовкам причин и следствий исторических событий; проводить сопоставление однотипных событий и процессов отечественной и всеобщей истории XIX – начала XX в.: а) указывать повторяющиеся черты исторических ситуаций; б) выделять черты сходства и различия; в) раскрывать, чем объяснялось своеобразие ситуаций в России, других странах.

Раскрывать наиболее значимые события и процессы истории России XX - начала XXI в.

7. Рассмотрение исторических версий и оценок, определение своего отношения к наиболее значимым событиям и личностям прошлого:

сопоставлять высказывания историков, содержащие разные мнения по спорным вопросам отечественной и всеобщей истории XIX – начала XX в., объяснять, что могло лежать в их основе;

оценивать степень убедительности предложенных точек зрения, формулировать и аргументировать свое мнение;

объяснять, какими ценностями руководствовались люди в рассматриваемую эпоху (на примерах конкретных ситуаций, персоналий), выражать свое отношение к ним.

8. Применение исторических знаний:

распознавать в окружающей среде, в том числе в родном городе, регионе памятники материальной и художественной культуры XIX – начала XX в., объяснять, в чем заключалось их значение для времени их создания и для современного общества;

выполнять учебные проекты по отечественной и всеобщей истории XIX – начала XX в. (в том числе на региональном материале);

объяснять, в чем состоит наследие истории XIX – начала XX в. для России, других стран мира, высказывать и аргументировать свое отношение к культурному наследию в общественных обсуждениях.

осмыслить новое знание, его интерпретации и применению в различных учебных и жизненных ситуациях с использованием исторического материала о событиях и процессах истории России XX – начала XXI вв.

ОБЩЕСТВОЗНАНИЕ. ПРЕДМЕТНЫЕ РЕЗУЛЬТАТЫ

6 КЛАСС

Человек и его социальное окружение

осваивать и применять знания о социальных свойствах человека, формировании личности, деятельности человека и её видах, образовании, правах и обязанностях учащихся, общении и его правилах, особенностях взаимодействия человека с другими людьми;

характеризовать традиционные российские духовно-нравственные ценности на примерах семьи, семейных традиций; характеризовать основные потребности человека, показывать их индивидуальный характер; особенности личностного становления и социальной позиции людей с ограниченными возможностями здоровья; деятельность человека; образование и его значение для человека и общества;

приводить примеры деятельности людей, её различных мотивов и особенностей в современных условиях; малых групп, положения человека в группе; конфликтных ситуаций в малой группе и конструктивных разрешений конфликтов; проявлений лидерства, соперничества и сотрудничества людей в группах;

классифицировать по разным признакам виды деятельности человека, потребности людей;

сравнивать понятия «индивид», «индивидуальность», «личность»; свойства человека и животных; виды деятельности (игра, труд, учение);

устанавливать и объяснять взаимосвязи людей в малых группах; целей, способов и результатов деятельности, целей и средств общения;

использовать полученные знания для объяснения (устного и письменного) сущности общения как социального явления, познания человеком мира и самого себя как вида деятельности, роли непрерывного образования, значения личного социального опыта при осуществлении образовательной деятельности и общения в школе, семье, группе сверстников;

определять и аргументировать с опорой на обществоведческие знания и личный социальный опыт своё отношение к людям с ограниченными возможностями здоровья, к различным способам выражения личной индивидуальности, к различным формам неформального общения подростков;

решать познавательные и практические задачи, касающиеся прав и обязанностей учащегося; отражающие особенности отношений в семье, со сверстниками, старшими и младшими;

овладевать смысловым чтением текстов обществоведческой тематики, в том числе извлечений из Закона «Об образовании в Российской Федерации»; составлять на их основе план, преобразовывать текстовую информацию в таблицу, схему;

искать и извлекать информацию о связи поколений в нашем обществе, об особенностях подросткового возраста, о правах и обязанностях учащегося из разных адаптированных источников (в том числе учебных материалов) и публикаций СМИ с соблюдением правил информационной безопасности при работе в Интернете;

анализировать, обобщать, систематизировать, оценивать социальную информацию о человеке и его социальном окружении из адаптированных источников (в том числе учебных материалов) и публикаций в СМИ;

оценивать собственные поступки и поведение других людей в ходе общения, в ситуациях взаимодействия с людьми с ограниченными возможностями здоровья;

оценивать своё отношение к учёбе как важному виду деятельности;
приобретать опыт использования полученных знаний в практической деятельности, в повседневной жизни для выстраивания отношений с представителями старших поколений, со сверстниками и младшими по возрасту, активного участия в жизни школы и класса;

приобретать опыт совместной деятельности, включая взаимодействие с людьми другой культуры, национальной и религиозной принадлежности на основе гуманистических ценностей, взаимопонимания между людьми разных культур.

Общество, в котором мы живём

осваивать и применять знания об обществе и природе, положении человека в обществе; процессах и явлениях в экономической жизни общества; явлениях в политической жизни общества, о народах России, о государственной власти в Российской Федерации; культуре и духовной жизни; типах общества, глобальных проблемах;

характеризовать устройство общества, российское государство, высшие органы государственной власти в Российской Федерации, традиционные российские духовно-нравственные ценности, особенности информационного общества;

приводить примеры разного положения людей в обществе, видов экономической деятельности, глобальных проблем;

классифицировать социальные общности и группы;

сравнивать социальные общности и группы, положение в обществе различных людей; различные формы хозяйствования;

устанавливать взаимодействия общества и природы, человека и общества, деятельности основных участников экономики;

использовать полученные знания для объяснения (устного и письменного) влияния природы на общество и общества на природу сущности и взаимосвязей явлений, процессов социальной действительности;

определять и аргументировать с опорой на обществоведческие знания, факты общественной жизни и личный социальный опыт своё отношение к проблемам взаимодействия человека и природы, сохранению духовных ценностей русского народа;

решать познавательные и практические задачи (в том числе задачи, отражающие возможности юного гражданина внести свой вклад в решение экологической проблемы);

овладевать смысловым чтением текстов обществоведческой тематики, касающихся отношений человека и природы, устройства общественной жизни, основных сфер жизни общества;

извлекать информацию из разных источников о человеке и обществе, включая информацию о народах России;

анализировать, обобщать, систематизировать, оценивать социальную информацию,

включая экономико-статистическую, из адаптированных источников (в том числе учебных материалов) и публикаций в СМИ; используя обществоведческие знания, формулировать выводы;

оценивать собственные поступки и поведение других людей с точки зрения их соответствия духовным традициям общества;

использовать полученные знания, включая основы финансовой грамотности, в практической деятельности, направленной на охрану природы; защиту прав потребителя (в том числе потребителя финансовых услуг), на соблюдение традиций общества, в котором мы живём;

осуществлять совместную деятельность, включая взаимодействие с людьми другой культуры, национальной и религиозной принадлежности на основе взаимопонимания между людьми разных культур; осознавать ценность культуры и традиций народов России.

7 КЛАСС

Социальные ценности и нормы

осваивать и применять знания о социальных ценностях; о содержании и значении социальных норм, регулирующих общественные отношения;

характеризовать традиционные российские духовно-нравственные ценности (в том числе защита человеческой жизни, прав и свобод человека, гуманизм, милосердие); моральные нормы и их роль в жизни общества;

приводить примеры гражданственности и патриотизма; ситуаций морального выбора; ситуаций, регулируемых различными видами социальных норм;

классифицировать социальные нормы, их существенные признаки и элементы;

сравнивать отдельные виды социальных норм;

устанавливать и объяснять влияние социальных норм на общество и человека;

использовать полученные знания для объяснения (устного и письменного) сущности социальных норм;

определять и аргументировать с опорой на обществоведческие знания, факты общественной жизни и личный социальный опыт своё отношение к явлениям социальной действительности с точки зрения социальных ценностей; к социальным нормам как регуляторам общественной жизни и поведения человека в обществе;

решать познавательные и практические задачи, отражающие действие социальных норм как регуляторов общественной жизни и поведения человека;

овладевать смысловым чтением текстов обществоведческой тематики, касающихся гуманизма, гражданственности, патриотизма;

извлекать информацию из разных источников о принципах и нормах морали, проблеме морального выбора;

анализировать, обобщать, систематизировать, оценивать -социальную информацию из адаптированных источников (в том числе учебных материалов) и публикаций в СМИ, -соотносить её с собственными знаниями о моральном и правовом

регулировании поведения человека;

оценивать собственные поступки, поведение людей с точки зрения их соответствия нормам морали;

использовать полученные знания о социальных нормах в повседневной жизни;

самостоятельно заполнять форму (в том числе электронную) и составлять простейший документ (заявление);

осуществлять совместную деятельность, включая взаимодействие с людьми другой культуры, национальной и религиозной принадлежности на основе гуманистических ценностей, взаимопонимания между людьми разных культур.

Человек как участник правовых отношений

осваивать и применять знания о сущности права, о правоотношении как социальном и юридическом явлении; правовых нормах, регулирующих типичные для несовершеннолетнего и членов его семьи общественные отношения; правовом статусе гражданина Российской Федерации (в том числе несовершеннолетнего); правонарушениях и их опасности для личности и общества;

характеризовать право как регулятор общественных отношений, конституционные права и обязанности гражданина Российской Федерации, права ребёнка в Российской Федерации;

приводить примеры и моделировать ситуации, в которых возникают правоотношения, и ситуации, связанные с правонарушениями и наступлением юридической ответственности; способы защиты прав ребёнка в Российской Федерации; примеры, поясняющие опасность правонарушений для личности и общества;

классифицировать по разным признакам (в том числе устанавливать существенный признак классификации) нормы права, выделяя существенные признаки;

сравнивать (в том числе устанавливать основания для сравнения) проступок и преступление, дееспособность малолетних в возрасте от 6 до 14 лет и несовершеннолетних в возрасте от 14 до 18 лет;

устанавливать и объяснять взаимосвязи, включая взаимодействия гражданина и государства, между правовым поведением и культурой личности; между особенностями дееспособности несовершеннолетнего и его юридической ответственностью;

использовать полученные знания для объяснения сущности права, роли права в обществе, необходимости правомерного поведения, включая налоговое поведение и противодействие коррупции, различий между правомерным и противоправным поведением, проступком и преступлением; для осмысления личного социального опыта при исполнении типичных для несовершеннолетнего социальных ролей (члена семьи, учащегося, члена ученической общественной организации);

определять и аргументировать с опорой на обществоведческие знания, факты общественной жизни и личный социальный опыт своё отношение к роли правовых

норм как регуляторов общественной жизни и поведения человека;

решать познавательные и практические задачи, отражающие действие правовых норм как регуляторов общественной жизни и поведения человека, анализировать жизненные ситуации и принимать решения, связанные с исполнением типичных для несовершеннолетнего социальных ролей (члена семьи, учащегося, члена ученической общественной организации);

овладевать смысловым чтением текстов обществоведческой тематики: отбирать информацию из фрагментов Конституции Российской Федерации и других нормативных правовых актов, из предложенных учителем источников о правах и обязанностях граждан, гарантиях и защите прав и свобод человека и гражданина в Российской Федерации, о правах ребёнка и способах их защиты и составлять на их основе план, преобразовывать текстовую информацию в таблицу, схему;

искать и извлекать информацию о сущности права и значении правовых норм, о правовой культуре, о гарантиях и защите прав и свобод человека и гражданина в Российской Федерации, выявлять соответствующие факты из разных адаптированных источников (в том числе учебных материалов) и публикаций СМИ с соблюдением правил информационной безопасности при работе в Интернете;

анализировать, обобщать, систематизировать, оценивать социальную информацию из адаптированных источников (в том числе учебных материалов) и публикаций СМИ, соотносить её с собственными знаниями о правовом регулировании поведения человека, личным социальным опытом; используя обществоведческие знания, формулировать выводы, подкрепляя их аргументами;

оценивать собственные поступки и поведение других людей с точки зрения их соответствия правовым нормам: выражать свою точку зрения, участвовать в дискуссии;

использовать полученные знания о праве и правовых нормах в практической деятельности (выполнять проблемные задания, индивидуальные и групповые проекты), в повседневной жизни для осознанного выполнения гражданских обязанностей (для реализации и защиты прав человека и гражданина, прав потребителя, выбора профессии и оценки собственных перспектив в профессиональной сфере с учётом приобретённых представлений о профессиях в сфере права, включая деятельность правоохранительных органов); публично представлять результаты своей деятельности (в рамках изученного материала, включая проектную деятельность), в соответствии с темой и ситуацией общения, особенностями аудитории и регламентом;

самостоятельно **заполнять** форму (в том числе электронную) и составлять простейший документ при получении паспорта гражданина Российской Федерации;

осуществлять совместную деятельность, включая взаимодействие с людьми другой культуры, национальной и религиозной принадлежности на основе национальных ценностей современного российского общества: гуманистических и демократических

ценностей, идей мира и взаимопонимания между народами, людьми разных культур.

Основы российского права

осваивать и применять знания о Конституции Российской Федерации, других нормативных правовых актах, содержании и значении правовых норм, об отраслях права, о правовых нормах, регулирующих типичные для несовершеннолетнего и членов его семьи общественные отношения (в гражданском, трудовом и семейном, административном, уголовном праве); о защите прав несовершеннолетних; о юридической ответственности (гражданско-правовой, дисциплинарной, административной, уголовной); о правоохранительных органах; об обеспечении безопасности личности, общества и государства, в том числе от терроризма и экстремизма;

характеризовать роль Конституции Российской Федерации в системе российского права; правоохранительных органов в защите правопорядка, обеспечении социальной стабильности и справедливости; гражданско-правовые отношения, сущность семейных правоотношений; способы защиты интересов и прав детей, оставшихся без попечения родителей; содержание трудового договора, виды правонарушений и виды наказаний;

приводить примеры законов и подзаконных актов и моделировать ситуации, регулируемые нормами гражданского, трудового, семейного, административного и уголовного права, в том числе связанные с применением санкций за совершённые правонарушения;

классифицировать по разным признакам виды нормативных правовых актов, виды правонарушений и юридической ответственности по отраслям права (в том числе устанавливать существенный признак классификации);

сравнивать (в том числе устанавливать основания для сравнения) сферы регулирования различных отраслей права (гражданского, трудового, семейного, административного и уголовного), права и обязанности работника и работодателя, имущественные и личные неимущественные отношения;

устанавливать и объяснять взаимосвязи прав и обязанностей работника и работодателя, прав и обязанностей членов семьи; традиционных российских ценностей и личных неимущественных отношений в семье;

использовать полученные знания об отраслях права в решении учебных задач: для объяснения взаимосвязи гражданской правоспособности и дееспособности; значения семьи в жизни человека, общества и государства; социальной опасности и неприемлемости уголовных и административных правонарушений, экстремизма, терроризма, коррупции и необходимости противостоять им;

определять и аргументировать своё отношение к защите прав участников трудовых отношений с опорой на знания в области трудового права, к правонарушениям, формулировать аргументированные выводы о недопустимости нарушения правовых норм;

решать познавательные и практические задачи, отражающие типичные взаимодействия, регулируемые нормами гражданского, трудового, семейного, административного и уголовного права;

овладевать смысловым чтением текстов обществоведческой тематики: отбирать информацию из фрагментов нормативных правовых актов (Гражданский кодекс Российской Федерации, Семейный кодекс Российской Федерации, Трудовой кодекс Российской Федерации, Кодекс Российской Федерации об административных правонарушениях, Уголовный кодекс Российской Федерации), из предложенных учителем источников о правовых нормах, правоотношениях и специфике их регулирования, преобразовывать текстовую информацию в таблицу, схему;

искать и извлекать информацию по правовой тематике в сфере гражданского, трудового, семейного, административного и уголовного права: выявлять соответствующие факты из разных адаптированных источников (в том числе учебных материалов) и публикаций СМИ с соблюдением правил информационной безопасности при работе в Интернете;

анализировать, обобщать, систематизировать, оценивать -социальную информацию из адаптированных источников(в том числе учебных материалов) и публикаций СМИ, соотносить её с собственными знаниями об отраслях права (гражданского, трудового, семейного, административного и уголовного) и личным социальным опытом; используя обществоведческие знания, формулировать выводы, подкрепляя их аргументами, о применении санкций за совершённые правонарушения, о юридической ответственности несовершеннолетних;

оценивать собственные поступки и поведение других людей с точки зрения их соответствия нормам гражданского, трудового, семейного, административного и уголовного права;

использовать полученные знания о нормах гражданского, трудового, семейного, административного и уголовного права в практической деятельности (выполнять проблемные задания, индивидуальные и групповые проекты), в повседневной жизни для осознанного выполнения обязанностей, правомерного поведения, реализации и защиты своих прав; публично представлять результаты своей деятельности (в рамках изученного материала, включая проектную деятельность), в соответствии с темой и ситуацией общения, особенностями аудитории и регламентом;

самостоятельно **заполнять** форму (в том числе электронную) и составлять простейший документ (заявление о приёме на работу);

осуществлять совместную деятельность, включая взаимодействие с людьми другой культуры, национальной и религиозной принадлежности, на основе национальных ценностей современного российского общества: гуманистических и демократических ценностей, идей мира и взаимопонимания между народами, людьми разных культур.

8 КЛАСС

Человек в экономических отношениях

осваивать и применять знания об экономической жизни общества, её основных проявлениях, экономических системах, собственности, механизме рыночного регулирования экономики, финансовых отношениях, роли государства в экономике, видах налогов, основах государственной бюджетной и денежно-кредитной политики, о влиянии государственной политики на развитие конкуренции;

характеризовать способы координации хозяйственной жизни в различных экономических системах; объекты спроса и предложения на рынке труда и финансовом рынке; функции денег;

приводить примеры способов повышения эффективности производства; деятельности и проявления основных функций различных финансовых посредников; использования способов повышения эффективности производства;

классифицировать (в том числе устанавливать существенный признак классификации) механизмы государственного регулирования экономики;

сравнивать различные способы хозяйствования;

устанавливать и объяснять связи политических потрясений и социально-экономических кризисов в государстве;

использовать полученные знания для объяснения причин достижения (недостижения) результатов экономической деятельности; для объяснения основных механизмов государственного регулирования экономики, государственной политики по развитию конкуренции, социально-экономической роли и функций предпринимательства, причин и последствий безработицы, необходимости правомерного налогового поведения;

определять и аргументировать с точки зрения социальных ценностей и с опорой на обществоведческие знания, факты общественной жизни своё отношение к предпринимательству и развитию собственного бизнеса;

решать познавательные и практические задачи, связанные с осуществлением экономических действий, на основе рационального выбора в условиях ограниченных ресурсов; с использованием различных способов повышения эффективности производства; отражающие типичные ситуации и социальные взаимодействия в сфере экономической деятельности; отражающие процессы;

овладевать смысловым чтением, преобразовывать текстовую экономическую информацию в модели (таблица, схема, график и пр.), в том числе о свободных и экономических благах, о видах и формах предпринимательской деятельности, экономических и социальных последствиях безработицы;

извлекать информацию из адаптированных источников, публикаций СМИ и Интернета о тенденциях развития экономики в нашей стране, о борьбе с различными формами финансового мошенничества;

анализировать, обобщать, систематизировать, конкретизировать и критически оценивать социальную информацию, включая экономико-статистическую, из адаптированных источников (в том числе учебных материалов) и публикаций СМИ,

соотносить её с личным социальным опытом; используя обществоведческие знания, формулировать выводы, подкрепляя их аргументами;

оценивать собственные поступки и поступки других людей с точки зрения их экономической рациональности (сложившиеся модели поведения производителей и потребителей; граждан, защищающих свои экономические интересы; практики осуществления экономических действий на основе рационального выбора в условиях ограниченных ресурсов; использования различных способов повышения эффективности производства, распределения семейных ресурсов, для оценки рисков осуществления финансовых мошенничеств, применения недобросовестных практик);

приобретать опыт использования знаний, включая основы финансовой грамотности, в практической деятельности и повседневной жизни для анализа потребления домашнего хозяйства, структуры семейного бюджета; составления личного финансового плана; для выбора профессии и оценки собственных перспектив в профессиональной сфере; выбора форм сбережений; для реализации и защиты прав потребителя (в том числе финансовых услуг), осознанного выполнения гражданских обязанностей, выбора профессии и оценки собственных перспектив в профессиональной сфере;

приобретать опыт составления простейших документов (личный финансовый план, заявление, резюме);

осуществлять совместную деятельность, включая взаимодействие с людьми другой культуры, национальной и религиозной принадлежности, на основе гуманистических ценностей, взаимопонимания между людьми разных культур.

Человек в мире культуры

осваивать и применять знания о процессах и явлениях в духовной жизни общества, о науке и образовании, системе образования в Российской Федерации, о религии, мировых религиях, об искусстве и его видах; об информации как важном ресурсе современного общества;

характеризовать духовно-нравственные ценности (в том числе нормы морали и нравственности, гуманизм, милосердие, справедливость) нашего общества, искусство как сферу деятельности, информационную культуру и информационную безопасность;

приводить примеры политики российского государства в сфере культуры и образования; влияния образования на социализацию личности; правил информационной безопасности;

классифицировать по разным признакам формы и виды культуры;

сравнивать формы культуры, естественные и социально-гуманитарные науки, виды искусств;

устанавливать и объяснять взаимосвязь развития духовной культуры и формирования личности, взаимовлияние науки и образования;

использовать полученные знания для объяснения роли непрерывного образования;

определять и аргументировать с точки зрения социальных ценностей и с опорой на обществоведческие знания, факты общественной жизни своё отношение к информационной культуре и информационной безопасности, правилам безопасного поведения в Интернете;

решать познавательные и практические задачи, касающиеся форм и многообразия духовной культуры;

овладевать смысловым чтением текстов по проблемам развития современной культуры, составлять план, преобразовывать текстовую информацию в модели (таблицу, диаграмму, схему) и преобразовывать предложенные модели в текст;

осуществлять поиск информации об ответственности современных учёных, о религиозных объединениях в Российской Федерации, о роли искусства в жизни человека и общества, о видах мошенничества в Интернете в разных источниках информации;

анализировать, систематизировать, критически оценивать и обобщать социальную информацию, представленную в разных формах (описательную, графическую, аудиовизуальную), при изучении культуры, науки и образования;

оценивать собственные поступки, поведение людей в духовной сфере жизни общества;

использовать полученные знания для публичного представления результатов своей деятельности в сфере духовной культуры в соответствии с особенностями аудитории и регламентом;

приобретать опыт осуществления совместной деятельности при изучении особенностей разных культур, национальных и религиозных ценностей.

9 КЛАСС

Человек в политическом измерении

осваивать и применять знания о государстве, его признаках и форме, внутренней и внешней политике, о демократии и демократических ценностях, о конституционном статусе гражданина Российской Федерации, о формах участия граждан в политике, выборах и референдуме, о политических партиях;

характеризовать государство как социальный институт; принципы и признаки демократии, демократические ценности; роль государства в обществе на основе его функций; правовое государство;

приводить примеры государств с различными формами правления, государственно-территориального устройства и политическим режимом; реализации функций государства на примере внутренней и внешней политики России; политических партий и иных общественных объединений граждан; законного участия граждан в политике; связи политических потрясений и социально-экономического кризиса в государстве;

классифицировать современные государства по разным признакам; элементы формы государства; типы политических партий; типы общественно-политических

организаций;

сравнивать (в том числе устанавливать основания для сравнения) политическую власть с другими видами власти в обществе; демократические и недемократические политические режимы, унитарное и федеративное территориально-государственное устройство, монархию и республику, политическую партию и общественно-политическое движение, выборы и референдум;

устанавливать и объяснять взаимосвязи в отношениях между человеком, обществом и государством; между правами человека и гражданина и обязанностями граждан, связи политических потрясений и социально-экономических кризисов в государстве;

использовать полученные знания для объяснения сущности политики, политической власти, значения политической деятельности в обществе; для объяснения взаимосвязи правового государства и гражданского общества; для осмысления личного социального опыта при исполнении социальной роли гражданина; о роли информации и информационных технологий в современном мире для аргументированного объяснения роли СМИ в современном обществе и государстве;

определять и аргументировать неприемлемость всех форм антиобщественного поведения в политике с точки зрения социальных ценностей и правовых норм;

решать в рамках изученного материала познавательные и практические задачи, отражающие типичные взаимодействия между субъектами политики; выполнение социальных ролей избирателя, члена политической партии, участника общественно-политического движения;

овладевать смысловым чтением фрагментов Конституции Российской Федерации, других нормативных правовых актов, учебных и иных текстов обществоведческой тематики, связанных с деятельностью субъектов политики, преобразовывать текстовую информацию в таблицу или схему о функциях государства, политических партий, формах участия граждан в политике;

искать и извлекать информацию о сущности политики, государстве и его роли в обществе: по заданию учителя выявлять соответствующие факты из разных адаптированных источников (в том числе учебных материалов) и публикаций СМИ с соблюдением правил информационной безопасности при работе в Интернете;

анализировать и конкретизировать социальную информацию о формах участия граждан нашей страны в политической жизни, о выборах и референдуме;

оценивать политическую деятельность различных субъектов политики с точки зрения учёта в ней интересов развития общества, её соответствия гуманистическим и демократическим ценностям: выражать свою точку зрения, отвечать на вопросы, участвовать в дискуссии;

использовать полученные знания в практической учебной деятельности (включая выполнение проектов индивидуально и в группе), в повседневной жизни для

реализации прав гражданина в политической сфере; а также в публичном представлении результатов своей деятельности в соответствии с темой и ситуацией общения, особенностями аудитории и регламентом;

осуществлять совместную деятельность, включая взаимодействие с людьми другой культуры, национальной и религиозной принадлежности, на основе национальных ценностей современного российского общества: гуманистических и демократических ценностей, идей мира и взаимопонимания между народами, людьми разных культур: выполнять учебные задания в парах и группах, исследовательские проекты.

Гражданин и государство

осваивать и применять знания об основах конституционного строя и организации государственной власти в Российской Федерации, государственно-территориальном устройстве Российской Федерации, деятельности высших органов власти и управления в Российской Федерации; об основных направлениях внутренней политики Российской Федерации;

характеризовать Россию как демократическое федеративное правовое государство с республиканской формой правления, как социальное государство, как светское государство; статус и полномочия Президента Российской Федерации, особенности формирования и функции Государственной Думы и Совета Федерации, Правительства Российской Федерации;

приводить примеры и моделировать ситуации в политической сфере жизни общества, связанные с осуществлением полномочий высших органов государственной власти Российской Федерации, субъектов Федерации; деятельности политических партий; политики в сфере культуры и образования, бюджетной и денежно-кредитной политики, политики в сфере противодействия коррупции, обеспечения безопасности личности, общества и государства, в том числе от терроризма и экстремизма;

классифицировать по разным признакам (в том числе устанавливать существенный признак классификации) полномочия высших органов государственной власти Российской Федерации;

сравнивать с опорой на Конституцию Российской Федерации полномочия центральных органов государственной власти и субъектов Российской Федерации;

устанавливать и объяснять взаимосвязи ветвей власти и субъектов политики в Российской Федерации, федерального центра и субъектов Российской Федерации, между правами человека и гражданина и обязанностями граждан;

использовать полученные знания для характеристики роли Российской Федерации в современном мире; для объяснения сущности проведения в отношении нашей страны международной политики «сдерживания»; для объяснения необходимости противодействия коррупции;

с опорой на обществоведческие знания, факты общественной жизни и личный социальный опыт **определять и аргументировать** с точки зрения ценностей

гражданственности и патриотизма своё отношение к внутренней и внешней политике Российской Федерации, к проводимой по отношению к нашей стране политике «сдерживания»;

решать познавательные и практические задачи, отражающие процессы, явления и события в политической жизни Российской Федерации, в международных отношениях;

систематизировать и конкретизировать информацию о политической жизни в стране в целом, в субъектах Российской Федерации, о деятельности высших органов государственной власти, об основных направлениях внутренней и внешней политики, об усилиях нашего государства в борьбе с экстремизмом и международным терроризмом;

овладевать смысловым чтением текстов обществоведческой тематики: отбирать информацию об основах конституционного строя Российской Федерации, гражданстве Российской Федерации, конституционном статусе человека и гражданина, о полномочиях высших органов государственной власти, местном самоуправлении и его функциях из фрагментов Конституции Российской Федерации, других нормативных правовых актов и из предложенных учителем источников и учебных материалов, составлять на их основе план, преобразовывать текстовую информацию в таблицу, схему;

искать и извлекать информацию об основных направлениях внутренней и внешней политики Российской Федерации, высших органов государственной власти, о статусе субъекта Федерации, в котором проживают обучающиеся: выявлять соответствующие факты из публикаций СМИ с соблюдением правил информационной безопасности при работе в Интернете;

анализировать, обобщать, систематизировать и конкретизировать информацию о важнейших изменениях в российском законодательстве, о ключевых решениях высших органов государственной власти и управления Российской Федерации, субъектов Российской Федерации, соотносить её с собственными знаниями о политике, формулировать выводы, подкрепляя их аргументами;

оценивать собственные поступки и поведение других людей в гражданско-правовой сфере с позиций национальных ценностей нашего общества, уважения норм российского права, выражать свою точку зрения, отвечать на вопросы, участвовать в дискуссии;

использовать полученные знания о государстве Российская Федерация в практической учебной деятельности (выполнять проблемные задания, индивидуальные и групповые проекты), в повседневной жизни для осознанного выполнения гражданских обязанностей; публично представлять результаты своей деятельности (в рамках изученного материала, включая проектную деятельность) в соответствии с темой и ситуацией общения, особенностями аудитории и регламентом;

самостоятельно заполнять форму (в том числе электронную) и составлять простейший документ при использовании портала государственных услуг;
осуществлять совместную деятельность, включая взаимодействие с людьми другой культуры, национальной и религиозной принадлежности на основе национальных ценностей современного российского общества: гуманистических и демократических ценностей, идей мира и взаимопонимания между народами, людьми разных культур.

Человек в системе социальных отношений

осваивать и применять знания о социальной структуре общества, социальных общностях и группах; социальных статусах, ролях, социализации личности; важности семьи как базового социального института; об этносе и нациях, этническом многообразии современного человечества, диалоге культур, отклоняющемся поведении и здоровом образе жизни;

характеризовать функции семьи в обществе; основы социальной политики Российского государства;

приводить примеры различных социальных статусов, социальных ролей, социальной политики Российского государства;

классифицировать социальные общности и группы;

сравнивать виды социальной мобильности;

устанавливать и объяснять причины существования разных социальных групп; социальных различий и конфликтов;

использовать полученные знания для осмысления личного социального опыта при выполнении типичных для несовершеннолетних социальных ролей; аргументированного объяснения социальной и личной значимости здорового образа жизни, опасности наркомании и алкоголизма для человека и общества;

определять и аргументировать с опорой на обществоведческие знания, факты общественной жизни и личный социальный опыт своё отношение к разным этносам;

решать познавательные и практические задачи, отражающие типичные социальные взаимодействия; направленные на распознавание отклоняющегося поведения и его видов;

осуществлять смысловое чтение текстов и составлять на основе учебных текстов план (в том числе отражающий изученный материал о социализации личности);

извлекать информацию из адаптированных источников, публикаций СМИ и Интернета о межнациональных отношениях, об историческом единстве народов России; преобразовывать информацию из текста в модели (таблицу, диаграмму, схему) и из предложенных моделей в текст;

анализировать, обобщать, систематизировать текстовую и статистическую социальную информацию из адаптированных источников, учебных материалов и публикаций СМИ об отклоняющемся поведении, его причинах и негативных последствиях; о выполнении членами семьи своих социальных ролей; о социальных

конфликтах; критически оценивать современную социальную информацию;
оценивать собственные поступки и поведение, демонстрирующее отношение к людям других национальностей; осознавать неприемлемость антиобщественного поведения;

использовать полученные знания в практической деятельности для выстраивания собственного поведения с позиции здорового образа жизни;

осуществлять совместную деятельность с людьми другой национальной и религиозной принадлежности на основе веротерпимости и взаимопонимания между людьми разных культур.

Человек в современном изменяющемся мире

осваивать и применять знания об информационном обществе, глобализации, глобальных проблемах;

характеризовать сущность информационного общества; здоровый образ жизни; глобализацию как важный общемировой интеграционный процесс;

приводить примеры глобальных проблем и возможных путей их решения; участия молодёжи в общественной жизни; влияния образования на возможности профессионального выбора и карьерного роста;

сравнивать требования к современным профессиям;

устанавливать и объяснять причины и последствия глобализации;

использовать полученные знания о современном обществе для решения познавательных задач и анализа ситуаций, включающих объяснение (устное и письменное) важности здорового образа жизни, связи здоровья и спорта в жизни человека;

определять и аргументировать с опорой на обществоведческие знания, факты общественной жизни и личный социальный опыт своё отношение к современным формам коммуникации; к здоровому образу жизни;

решать в рамках изученного материала познавательные и практические задачи, связанные с волонтерским движением; отражающие особенности коммуникации в виртуальном пространстве;

осуществлять смысловое чтение текстов (научно-популярных, публицистических и др.) по проблемам современного общества, глобализации; непрерывного образования; выбора профессии;

осуществлять поиск и извлечение социальной информации (текстовой, графической, аудиовизуальной) из различных источников о глобализации и её последствиях; о роли непрерывного образования в современном обществе.

ГЕОГРАФИЯ. ПРЕДМЕТНЫЕ РЕЗУЛЬТАТЫ

5 КЛАСС

Приводить примеры географических объектов, процессов и явлений, изучаемых различными ветвями географической науки;

приводить примеры методов исследования, применяемых в географии;

выбирать источники географической информации (картографические, текстовые, видео и фотоизображения, интернет-ресурсы), необходимые для изучения истории географических открытий и важнейших географических исследований современности;

интегрировать и интерпретировать информацию о путешествиях и географических исследованиях Земли, представленную в одном или нескольких источниках;

различать вклад великих путешественников в географическое изучение Земли;

описывать и сравнивать маршруты их путешествий;

находить в различных источниках информации (включая интернет-ресурсы) факты, позволяющие оценить вклад российских путешественников и исследователей в развитие знаний о Земле;

различать вклад великих путешественников в географическое изучение Земли;

описывать и сравнивать маршруты их путешествий;

находить в различных источниках информации (включая интернет-ресурсы) факты, позволяющие оценить вклад российских путешественников и исследователей в развитие знаний о Земле;

определять направления, расстояния по плану местности и по географическим картам, географические координаты по географическим картам;

использовать условные обозначения планов местности и географических карт для получения информации, необходимой для решения учебных и (или) практико-ориентированных задач;

применять понятия «план местности», «географическая карта», «аэрофотоснимок», «ориентирование на местности», «стороны горизонта», «горизонталы», «масштаб», «условные знаки» для решения учебных и практико-ориентированных задач;

различать понятия «план местности» и «географическая карта», «параллель» и «меридиан»;

приводить примеры влияния Солнца на мир живой и неживой природы;

объяснять причины смены дня и ночи и времён года;

устанавливать эмпирические зависимости между продолжительностью дня и географической широтой местности, между высотой Солнца над горизонтом и географической широтой местности на основе анализа данных наблюдений;

описывать внутреннее строение Земли;

различать понятия «земная кора»; «ядро», «мантия»; «минерал» и «горная порода»;

различать понятия «материковая» и «океаническая» земная кора;

различать изученные минералы и горные породы, материковую и океаническую земную кору;

показывать на карте и обозначать на контурной карте материки и океаны, крупные формы рельефа Земли;

различать горы и равнины;

классифицировать формы рельефа суши по высоте и по внешнему облику;

называть причины землетрясений и вулканических извержений;

применять понятия «литосфера», «землетрясение», «вулкан», «литосферная плита», «эпицентр землетрясения» и «очаг землетрясения» для решения учебных и (или) практико-ориентированных задач;

применять понятия «эпицентр землетрясения» и «очаг землетрясения» для решения познавательных задач;

распознавать проявления в окружающем мире внутренних и внешних процессов рельефообразования: вулканизма, землетрясений; физического, химического и биологического видов выветривания;

классифицировать острова по происхождению;

приводить примеры опасных природных явлений в литосфере и средств их предупреждения;

приводить примеры изменений в литосфере в результате деятельности человека на примере своей местности, России и мира;

приводить примеры актуальных проблем своей местности, решение которых невозможно без участия представителей географических специальностей, изучающих литосферу;

приводить примеры действия внешних процессов рельефообразования и наличия полезных ископаемых в своей местности;

представлять результаты фенологических наблюдений и наблюдений за погодой в различной форме (табличной, графической, географического описания).

6 КЛАСС

Описывать по физической карте полушарий, физической карте России, карте океанов, глобусу местоположение изученных географических объектов для решения учебных и (или) практико-ориентированных задач;

находить информацию об отдельных компонентах природы Земли, в том числе о природе своей местности, необходимую для решения учебных и (или) практико-ориентированных задач, и извлекать её из различных источников;

приводить примеры опасных природных явлений в геосферах и средств их предупреждения;

сравнивать инструментарий (способы) получения географической информации на разных этапах географического изучения Земли;

различать свойства вод отдельных частей Мирового океана;

применять понятия «гидросфера», «круговорот воды», «цунами», «приливы и отливы» для решения учебных и (или) практико-ориентированных задач;

классифицировать объекты гидросферы (моря, озёра, реки, подземные воды, болота, ледники) по заданным признакам;

различать питание и режим рек;

сравнивать реки по заданным признакам;

различать понятия «грунтовые, межпластовые и артезианские воды» и применять их для решения учебных и (или) практико-ориентированных задач;

устанавливать причинно-следственные связи между питанием, режимом реки и климатом на территории речного бассейна;

приводить примеры районов распространения многолетней мерзлоты;

называть причины образования цунами, приливов и отливов;

описывать состав, строение атмосферы;

определять тенденции изменения температуры воздуха, количества атмосферных осадков и атмосферного давления в зависимости от географического положения объектов; амплитуду температуры воздуха с использованием знаний об особенностях отдельных компонентов природы Земли и взаимосвязях между ними для решения учебных и практических задач;

объяснять образование атмосферных осадков; направление дневных и ночных бризов, муссонов; годовой ход температуры воздуха и распределение атмосферных осадков для отдельных территорий;

различать свойства воздуха; климаты Земли; климатообразующие факторы;

устанавливать зависимость между нагреванием земной поверхности и углом падения солнечных лучей; температурой воздуха и его относительной влажностью на основе данных эмпирических наблюдений;

сравнивать свойства атмосферы в пунктах, расположенных на разных высотах над уровнем моря; количество солнечного тепла, получаемого земной поверхностью при различных углах падения солнечных лучей;

различать виды атмосферных осадков;

различать понятия «бризы» и «муссоны»;

различать понятия «погода» и «климат»;

различать понятия «атмосфера», «тропосфера», «стратосфера», «верхние слои атмосферы»;

применять понятия «атмосферное давление», «ветер», «атмосферные осадки», «воздушные массы» для решения учебных и (или) практико-ориентированных задач;

выбирать и анализировать географическую информацию о глобальных климатических изменениях из различных источников для решения учебных и (или) практико-ориентированных задач;

проводить измерения температуры воздуха, атмосферного давления, скорости и направления ветра с использованием аналоговых и (или) цифровых приборов (термометр, барометр, анемометр, флюгер) и представлять результаты наблюдений в табличной и (или) графической форме;

называть границы биосферы;

приводить примеры приспособления живых организмов к среде обитания в разных природных зонах;

различать растительный и животный мир разных территорий Земли;

объяснять взаимосвязи компонентов природы в природно-территориальном комплексе;

сравнивать особенности растительного и животного мира в различных природных зонах;

применять понятия «почва», «плодородие почв», «природный комплекс», «природно-территориальный комплекс», «круговорот веществ в природе» для решения учебных и (или) практико-ориентированных задач;

сравнивать плодородие почв в различных природных зонах;

приводить примеры изменений в изученных геосферах в результате деятельности человека на примере территории мира и своей местности, путей решения существующих экологических проблем.

7 КЛАСС

Описывать по географическим картам и глобусу местоположение изученных географических объектов для решения учебных и (или) практико-ориентированных задач;

называть: строение и свойства (целостность, зональность, ритмичность) географической оболочки;

распознавать проявления изученных географических явлений, представляющие собой отражение таких свойств географической оболочки, как зональность, ритмичность и целостность;

определять природные зоны по их существенным признакам на основе интеграции и интерпретации информации об особенностях их природы;

различать изученные процессы и явления, происходящие в географической оболочке;

приводить примеры изменений в геосферах в результате деятельности человека;

описывать закономерности изменения в пространстве рельефа, климата, внутренних вод и органического мира;

выявлять взаимосвязи между компонентами природы в пределах отдельных территорий с использованием различных источников географической информации;

называть особенности географических процессов на границах литосферных плит с учётом характера взаимодействия и типа земной коры;

устанавливать (используя географические карты) взаимосвязи между движением литосферных плит и размещением крупных форм рельефа;

классифицировать воздушные массы Земли, типы климата по заданным показателям;

объяснять образование тропических муссонов, пассатов тропических широт, западных ветров;

применять понятия «воздушные массы», «муссоны», «пассаты», «западные ветры», «климатообразующий фактор» для решения учебных и (или) практико-ориентированных задач;

описывать климат территории по климатограмме;

объяснять влияние климатообразующих факторов на климатические особенности территории;

формулировать оценочные суждения о последствиях изменений компонентов природы в результате деятельности человека с использованием разных источников географической информации;

различать океанические течения;

сравнивать температуру и солёность поверхностных вод Мирового океана на разных широтах с использованием различных источников географической информации;

объяснять закономерности изменения температуры, солёности и органического мира Мирового океана с географической широтой и с глубиной на основе анализа различных источников географической информации;

характеризовать этапы освоения и заселения отдельных территорий Земли человеком на основе анализа различных источников географической информации для решения учебных и практико-ориентированных задач;

различать и сравнивать численность населения крупных стран мира;
сравнивать плотность населения различных территорий;
применять понятие «плотность населения» для решения учебных и (или) практико-ориентированных задач;
различать городские и сельские поселения;
приводить примеры крупнейших городов мира;
приводить примеры мировых и национальных религий;
проводить языковую классификацию народов;
различать основные виды хозяйственной деятельности людей на различных территориях;
определять страны по их существенным признакам;
сравнивать особенности природы и населения, материальной и духовной культуры, особенности адаптации человека к разным природным условиям регионов и отдельных стран;
объяснять особенности природы, населения и хозяйства отдельных территорий;
использовать знания о населении материков и стран для решения различных учебных и практико-ориентированных задач;
выбирать источники географической информации (картографические, статистические, текстовые, видео- и фотоизображения, компьютерные базы данных), необходимые для изучения особенностей природы, населения и хозяйства отдельных территорий;
представлять в различных формах (в виде карты, таблицы, графика, географического описания) географическую информацию, необходимую для решения учебных и практико-ориентированных задач;
интегрировать и интерпретировать информацию об особенностях природы, населения и его хозяйственной деятельности на отдельных территориях, представленную в одном или нескольких источниках, для решения различных учебных и практико-ориентированных задач;
приводить примеры взаимодействия природы и общества в пределах отдельных территорий;
распознавать проявления глобальных проблем человечества (экологическая, сырьевая, энергетическая, преодоления отсталости стран, продовольственная) на локальном и региональном уровнях и приводить примеры международного сотрудничества по их преодолению.

8 КЛАСС

Характеризовать основные этапы истории формирования и изучения территории России;
находить в различных источниках информации факты, позволяющие определить вклад российских учёных и путешественников в освоение страны;
характеризовать географическое положение России с использованием информации из различных источников;
различать федеральные округа, крупные географические районы и макрорегионы

России;

приводить примеры субъектов Российской Федерации разных видов и показывать их на географической карте;

оценивать влияние географического положения регионов России на особенности природы, жизнь и хозяйственную деятельность населения;

использовать знания о государственной территории и исключительной экономической зоне, континентальном шельфе России, о мировом, поясном и зональном времени для решения практико-ориентированных задач;

оценивать степень благоприятности природных условий в пределах отдельных регионов страны;

проводить классификацию природных ресурсов;

распознавать типы природопользования;

находить, извлекать и использовать информацию из различных источников географической информации (картографические, статистические, текстовые, видео- и фотоизображения, компьютерные базы данных) для решения различных учебных и практико-ориентированных задач: определять возраст горных пород и основных тектонических структур, слагающих территорию;

находить, извлекать и использовать информацию из различных источников географической информации (картографические, статистические, текстовые, видео- и фотоизображения, компьютерные базы данных) для решения различных учебных и практико-ориентированных задач: объяснять закономерности распространения гидрологических, геологических и метеорологических опасных природных явлений на территории страны;

сравнивать особенности компонентов природы отдельных территорий страны;

объяснять особенности компонентов природы отдельных территорий страны;

использовать знания об особенностях компонентов природы России и её отдельных территорий, об особенностях взаимодействия природы и общества в пределах отдельных территорий для решения практико-ориентированных задач в контексте реальной жизни;

называть географические процессы и явления, определяющие особенности природы страны, отдельных регионов и своей местности;

объяснять распространение по территории страны областей современного горообразования, землетрясений и вулканизма;

применять понятия «плита», «щит», «моренный холм», «бараньи лбы», «бархан», «дюна» для решения учебных и (или) практико-ориентированных задач;

применять понятия «солнечная радиация», «годовая амплитуда температур воздуха», «воздушные массы» для решения учебных и (или) практико-ориентированных задач;

различать понятия «испарение», «испаряемость», «коэффициент увлажнения»;

использовать их для решения учебных и (или) практико-ориентированных задач;

описывать и прогнозировать погоду территории по карте погоды;

использовать понятия «циклон», «антициклон», «атмосферный фронт» для объяснения особенностей погоды отдельных территорий с помощью карт погоды;

проводить классификацию типов климата и почв России;

распознавать показатели, характеризующие состояние окружающей среды;

показывать на карте и (или) обозначать на контурной карте крупные формы рельефа, крайние точки и элементы береговой линии России; крупные реки и озёра, границы климатических поясов и областей, природно-хозяйственных зон в пределах страны; Арктической зоны, южной границы распространения многолетней мерзлоты; приводить примеры мер безопасности, в том числе для экономики семьи, в случае природных стихийных бедствий и техногенных катастроф; приводить примеры рационального и нерационального природопользования; приводить примеры особо охраняемых природных территорий России и своего края, животных и растений, занесённых в Красную книгу России; выбирать источники географической информации (картографические, статистические, текстовые, видео- и фотоизображения, компьютерные базы данных), необходимые для изучения особенностей населения России; приводить примеры адаптации человека к разнообразным природным условиям на территории страны; сравнивать показатели воспроизводства и качества населения России с мировыми показателями и показателями других стран; различать демографические процессы и явления, характеризующие динамику численности населения России, её отдельных регионов и своего края; проводить классификацию населённых пунктов и регионов России по заданным основаниям; использовать знания о естественном и механическом движении населения, половозрастной структуре и размещении населения, трудовых ресурсах, городском и сельском населении, этническом и религиозном составе населения для решения практико-ориентированных задач в контексте реальной жизни; применять понятия «рождаемость», «смертность», «естественный прирост населения», «миграционный прирост населения», «общий прирост населения», «плотность населения», «основная полоса (зона) расселения», «урбанизация», «городская агломерация», «посёлок городского типа», «половозрастная структура населения», «средняя прогнозируемая продолжительность жизни», «трудовые ресурсы», «трудоспособный возраст», «рабочая сила», «безработица», «рынок труда», «качество населения» для решения учебных и (или) практико-ориентированных задач; представлять в различных формах (таблица, график, географическое описание) географическую информацию, необходимую для решения учебных и (или) практико-ориентированных задач.

9 КЛАСС

Выбирать источники географической информации (картографические, статистические, текстовые, видео- и фотоизображения, компьютерные базы данных), необходимые для изучения особенностей хозяйства России; представлять в различных формах (в виде карты, таблицы, графика, географического описания) географическую информацию, необходимую для решения учебных и (или) практико-ориентированных задач;

находить, извлекать и использовать информацию, характеризующую отраслевую, функциональную и территориальную структуру хозяйства России, для решения практико-ориентированных задач;

выделять географическую информацию, которая является противоречивой или может быть недостоверной; определять информацию, недостающую для решения той или иной задачи;

применять понятия «экономико-географическое положение», «состав хозяйства», «отраслевая, функциональная и территориальная структура», «условия и факторы размещения производства», «отрасль хозяйства», «межотраслевой комплекс», «сектор экономики», «территория опережающего развития», «себестоимость и рентабельность производства», «природно-ресурсный потенциал», «инфраструктурный комплекс», «рекреационное хозяйство», «инфраструктура», «сфера обслуживания», «агропромышленный комплекс», «химико-лесной комплекс», «машиностроительный комплекс», «металлургический комплекс», «ВИЭ», «ТЭК», для решения учебных и (или) практико-ориентированных задач;

характеризовать основные особенности хозяйства России; влияние географического положения России на особенности отраслевой и территориальной структуры хозяйства; роль России как мировой энергетической державы; проблемы и перспективы развития отраслей хозяйства и регионов России;

различать территории опережающего развития (ТОР), Арктическую зону и зону Севера России;

классифицировать субъекты Российской Федерации по уровню социально-экономического развития на основе имеющихся знаний и анализа информации из дополнительных источников;

находить, извлекать, интегрировать и интерпретировать информацию из различных источников географической информации (картографические, статистические, текстовые, видео- и фотоизображения, компьютерные базы данных) для решения различных учебных и практико-ориентированных задач: сравнивать и оценивать влияние отдельных отраслей хозяйства на окружающую среду; условия отдельных регионов страны для развития энергетики на основе возобновляемых источников энергии (ВИЭ);

различать изученные географические объекты, процессы и явления: хозяйство России (состав, отраслевая, функциональная и территориальная структура, факторы и условия размещения производства, современные формы размещения производства);

различать валовой внутренний продукт (ВВП), валовой региональный продукт (ВРП) и индекс человеческого развития (ИЧР) как показатели уровня развития страны и её регионов;

различать природно-ресурсный, человеческий и производственный капитал;

различать виды транспорта и основные показатели их работы: грузооборот и пассажирооборот;

показывать на карте крупнейшие центры и районы размещения отраслей промышленности, транспортные магистрали и центры, районы развития отраслей сельского хозяйства;

использовать знания о факторах и условиях размещения хозяйства для решения

различных учебных и практико-ориентированных задач: объяснять особенности отраслевой и территориальной структуры хозяйства России, регионов, размещения отдельных предприятий; оценивать условия отдельных территорий для размещения предприятий и различных производств;

использовать знания об особенностях компонентов природы России и её отдельных территорий; об особенностях взаимодействия природы и общества в пределах отдельных территорий для решения практико-ориентированных задач в контексте реальной жизни: оценивать реализуемые проекты по созданию новых производств с учётом экологической безопасности;

критически оценивать финансовые условия жизнедеятельности человека и их природные, социальные, политические, технологические, экологические аспекты, необходимые для принятия собственных решений, с точки зрения домохозяйства, предприятия и национальной экономики;

оценивать влияние географического положения отдельных регионов России на особенности природы, жизнь и хозяйственную деятельность населения;

объяснять географические различия населения и хозяйства территорий крупных регионов страны;

сравнивать географическое положение, географические особенности природно-ресурсного потенциала, населения и хозяйства регионов России;

формулировать оценочные суждения о воздействии человеческой деятельности на окружающую среду своей местности, региона, страны в целом, о динамике, уровне и структуре социально-экономического развития России, месте и роли России в мире;

приводить примеры объектов Всемирного наследия ЮНЕСКО и описывать их местоположение на географической карте;

характеризовать место и роль России в мировом хозяйстве.

ФИЗИКА. ПРЕДМЕТНЫЕ РЕЗУЛЬТАТЫ

К концу обучения в **7 классе** предметные результаты на базовом уровне должны отражать сформированность у обучающихся умений:

использовать понятия: физические и химические явления, наблюдение, эксперимент, модель, гипотеза, единицы физических величин, атом, молекула, агрегатные состояния вещества (твёрдое, жидкое, газообразное), механическое движение (равномерное, неравномерное, прямолинейное), траектория, равнодействующая сила, деформация (упругая, пластическая), невесомость, сообщающиеся сосуды;

различать явления (диффузия, тепловое движение частиц вещества, равномерное движение, неравномерное движение, инерция, взаимодействие тел, равновесие твёрдых тел с закреплённой осью вращения, передача давления твёрдыми телами, жидкостями и газами, атмосферное давление, плавание тел, превращения механической энергии) по описанию их характерных свойств и на основе опытов, демонстрирующих данное физическое явление;

распознавать проявление изученных физических явлений в окружающем мире, в том числе физические явления в природе: примеры движения с различными скоростями в

живой и неживой природе, действие силы трения в природе и технике, влияние атмосферного давления на живой организм, плавание рыб, рычаги в теле человека, при этом переводить практическую задачу в учебную, выделять существенные свойства (признаки) физических явлений;

описывать изученные свойства тел и физические явления, используя физические величины (масса, объём, плотность вещества, время, путь, скорость, средняя скорость, сила упругости, сила тяжести, вес тела, сила трения, давление (твёрдого тела, жидкости, газа), выталкивающая сила, механическая работа, мощность, плечо силы, момент силы, коэффициент полезного действия механизмов, кинетическая и потенциальная энергия), при описании правильно трактовать физический смысл используемых величин, их обозначения и единицы физических величин, находить формулы, связывающие данную физическую величину с другими величинами, строить графики изученных зависимостей физических величин;

характеризовать свойства тел, физические явления и процессы, используя правила сложения сил (вдоль одной прямой), закон Гука, закон Паскаля, закон Архимеда, правило равновесия рычага (блока), «золотое правило» механики, закон сохранения механической энергии, при этом давать словесную формулировку закона и записывать его математическое выражение;

объяснять физические явления, процессы и свойства тел, в том числе и в контексте ситуаций практико-ориентированного характера: выявлять причинно--следственные связи, строить объяснение из 1–2 логических шагов с опорой на 1–2 изученных свойства физических явлений, физических закона или закономерности;

решать расчётные задачи в 1–2 действия, используя законы и формулы, связывающие физические величины: на основе анализа условия задачи записывать краткое условие, подставлять физические величины в формулы и проводить расчёты, находить справочные данные, необходимые для решения задач, оценивать реалистичность полученной физической величины;

распознавать проблемы, которые можно решить при помощи физических методов, в описании исследования выделять проверяемое предположение (гипотезу), различать и интерпретировать полученный результат, находить ошибки в ходе опыта, делать выводы по его результатам;

проводить опыты по наблюдению физических явлений или физических свойств тел: формулировать проверяемые предположения, собирать установку из предложенного оборудования, записывать ход опыта и формулировать выводы;

выполнять прямые измерения расстояния, времени, массы тела, объёма, силы и температуры с использованием аналоговых и цифровых приборов, записывать показания приборов с учётом заданной абсолютной погрешности измерений;

проводить исследование зависимости одной физической величины от другой с использованием прямых измерений (зависимости пути равномерно движущегося тела от времени движения тела, силы трения скольжения от веса тела, качества

обработки поверхностей тел и независимости силы трения от площади соприкосновения тел, силы упругости от удлинения пружины, выталкивающей силы от объёма погружённой части тела и от плотности жидкости, её независимости от плотности тела, от глубины, на которую погружено тело, условий плавания тел, условий равновесия рычага и блоков), участвовать в планировании учебного исследования, собирать установку и выполнять измерения, следуя предложенному плану, фиксировать результаты полученной зависимости физических величин в виде предложенных таблиц и графиков, делать выводы по результатам исследования; проводить косвенные измерения физических величин (плотность вещества жидкости и твёрдого тела, сила трения скольжения, давление воздуха, выталкивающая сила, действующая на погружённое в жидкость тело, коэффициент полезного действия простых механизмов), следуя предложенной инструкции: при выполнении измерений собирать экспериментальную установку и вычислять значение искомой величины;

соблюдать правила техники безопасности при работе с лабораторным оборудованием;

указывать принципы действия приборов и технических устройств: весы, термометр, динамометр, сообщающиеся сосуды, барометр, рычаг, подвижный и неподвижный блок, наклонная плоскость;

характеризовать принципы действия изученных приборов и технических устройств с опорой на их описания (в том числе: подшипники, устройство водопровода, гидравлический пресс, манометр, высотомер, поршневой насос, ареометр), используя знания о свойствах физических явлений и необходимые физические законы и закономерности;

приводить примеры (находить информацию о примерах) практического использования физических знаний в повседневной жизни для обеспечения безопасности при обращении с приборами и техническими устройствами, сохранения здоровья и соблюдения норм экологического поведения в окружающей среде;

осуществлять отбор источников информации в Интернете в соответствии с заданным поисковым запросом, на основе имеющихся знаний и путём сравнения различных источников выделять информацию, которая является противоречивой или может быть недостоверной;

использовать при выполнении учебных заданий научно--популярную литературу физического содержания, справочные материалы, ресурсы сети Интернет, владеть приёмами конспектирования текста, преобразования информации из одной знаковой системы в другую;

создавать собственные краткие письменные и устные сообщения на основе 2–3 источников информации физического содержания, в том числе публично делать краткие сообщения о результатах проектов или учебных исследований, при этом грамотно использовать изученный понятийный аппарат курса физики, сопровождать

выступление презентацией;

при выполнении учебных проектов и исследований распределять обязанности в группе в соответствии с поставленными задачами, следить за выполнением плана действий, адекватно оценивать собственный вклад в деятельность группы, выстраивать коммуникативное взаимодействие, учитывая мнение окружающих.

К концу обучения **в 8 классе** предметные результаты на базовом уровне должны отражать сформированность у обучающихся умений:

использовать понятия: масса и размеры молекул, тепловое движение атомов и молекул, агрегатные состояния вещества, кристаллические и аморфные тела, насыщенный и ненасыщенный пар, влажность воздуха, температура, внутренняя энергия, тепловой двигатель, элементарный электрический заряд, электрическое поле, проводники и диэлектрики, постоянный электрический ток, магнитное поле;

различать явления (тепловое расширение и сжатие, теплопередача, тепловое равновесие, смачивание, капиллярные явления, испарение, конденсация, плавление, кристаллизация (отвердевание), кипение, теплопередача (теплопроводность, конвекция, излучение), электризация тел, взаимодействие зарядов, действия электрического тока, короткое замыкание, взаимодействие магнитов, действие магнитного поля на проводник с током, электромагнитная индукция) по описанию их характерных свойств и на основе опытов, демонстрирующих данное физическое явление;

распознавать проявление изученных физических явлений в окружающем мире, в том числе физические явления в природе: поверхностное натяжение и капиллярные явления в природе, кристаллы в природе, излучение Солнца, замерзание водоёмов, морские бризы, образование росы, тумана, инея, снега, электрические явления в атмосфере, электричество живых организмов, магнитное поле Земли, дрейф полюсов, роль магнитного поля для жизни на Земле, полярное сияние, при этом переводить практическую задачу в учебную, выделять существенные свойства (признаки) физических явлений;

описывать изученные свойства тел и физические явления, используя физические величины (температура, внутренняя энергия, количество теплоты, удельная теплоёмкость вещества, удельная теплота плавления, удельная теплота парообразования, удельная теплота сгорания топлива, коэффициент полезного действия тепловой машины, относительная влажность воздуха, электрический заряд, сила тока, электрическое напряжение, сопротивление проводника, удельное сопротивление вещества, работа и мощность электрического тока), при описании правильно трактовать физический смысл используемых величин, обозначения и единицы физических величин, находить формулы, связывающие данную физическую величину с другими величинами, строить графики изученных зависимостей физических величин;

характеризовать свойства тел, физические явления и процессы, используя основные

положения молекулярно--кинетической теории строения вещества, принцип суперпозиции полей (на качественном уровне), закон сохранения заряда, закон Ома для участка цепи, закон Джоуля–Ленца, закон сохранения энергии, при этом давать словесную формулировку закона и записывать его математическое выражение; объяснять физические процессы и свойства тел, в том числе и в контексте ситуаций практико-ориентированного характера: выявлять причинно-следственные связи, строить объяснение из 1–2 логических шагов с опорой на 1–2 изученных свойства физических явлений, физических законов или закономерностей; решать расчётные задачи в 2–3 действия, используя законы и формулы, связывающие физические величины: на основе анализа условия задачи записывать краткое условие, выявлять недостаток данных для решения задачи, выбирать законы и формулы, необходимые для её решения, проводить расчёты и сравнивать полученное значение физической величины с известными данными; распознавать проблемы, которые можно решить при помощи физических методов, используя описание исследования, выделять проверяемое предположение, оценивать правильность порядка проведения исследования, делать выводы; проводить опыты по наблюдению физических явлений или физических свойств тел (капиллярные явления, зависимость давления воздуха от его объёма, температуры, скорости процесса остывания и нагревания при излучении от цвета излучающей (поглощающей) поверхности, скорость испарения воды от температуры жидкости и площади её поверхности, электризация тел и взаимодействие электрических зарядов, взаимодействие постоянных магнитов, визуализация магнитных полей постоянных магнитов, действия магнитного поля на проводник с током, свойства электромагнита, свойства электродвигателя постоянного тока): формулировать проверяемые предположения, собирать установку из предложенного оборудования, описывать ход опыта и формулировать выводы; выполнять прямые измерения температуры, относительной влажности воздуха, силы тока, напряжения с использованием аналоговых приборов и датчиков физических величин, сравнивать результаты измерений с учётом заданной абсолютной погрешности; проводить исследование зависимости одной физической величины от другой с использованием прямых измерений (зависимость сопротивления проводника от его длины, площади поперечного сечения и удельного сопротивления вещества проводника, силы тока, идущего через проводник, от напряжения на проводнике, исследование последовательного и параллельного соединений проводников): планировать исследование, собирать установку и выполнять измерения, следуя предложенному плану, фиксировать результаты полученной зависимости в виде таблиц и графиков, делать выводы по результатам исследования; проводить косвенные измерения физических величин (удельная теплоёмкость вещества, сопротивление проводника, работа и мощность электрического тока):

планировать измерения, собирать экспериментальную установку, следуя предложенной инструкции, и вычислять значение величины;

соблюдать правила техники безопасности при работе с лабораторным оборудованием;

характеризовать принципы действия изученных приборов и технических устройств с опорой на их описания (в том числе: система отопления домов, гигрометр, паровая турбина, амперметр, вольтметр, счётчик электрической энергии, электроосветительные приборы, нагревательные электроприборы (примеры), электрические предохранители, электромагнит, электродвигатель постоянного тока), используя знания о свойствах физических явлений и необходимые физические закономерности;

распознавать простые технические устройства и измерительные приборы по схемам и схематичным рисункам (жидкостный термометр, термос, психрометр, гигрометр, двигатель внутреннего сгорания, электроскоп, реостат), составлять схемы электрических цепей с последовательным и параллельным соединением элементов, различая условные обозначения элементов электрических цепей;

приводить примеры (находить информацию о примерах) практического использования физических знаний в повседневной жизни для обеспечения безопасности при обращении с приборами и техническими устройствами, сохранения здоровья и соблюдения норм экологического поведения в окружающей среде;

осуществлять поиск информации физического содержания в Интернете, на основе имеющихся знаний и путём сравнения дополнительных источников выделять информацию, которая является противоречивой или может быть недостоверной;

использовать при выполнении учебных заданий научно--популярную литературу физического содержания, справочные материалы, ресурсы сети Интернет, владеть приёмами конспектирования текста, преобразования информации из одной знаковой системы в другую;

создавать собственные письменные и краткие устные сообщения, обобщая информацию из нескольких источников физического содержания, в том числе публично представлять результаты проектной или исследовательской деятельности, при этом грамотно использовать изученный понятийный аппарат курса физики, сопровождать выступление презентацией;

при выполнении учебных проектов и исследований физических процессов распределять обязанности в группе в соответствии с поставленными задачами, следить за выполнением плана действий и корректировать его, адекватно оценивать собственный вклад в деятельность группы, выстраивать коммуникативное взаимодействие, проявляя готовность разрешать конфликты.

К концу обучения в **9 классе** предметные результаты на базовом уровне должны отражать сформированность у обучающихся умений:

использовать понятия: система отсчёта, материальная точка, траектория,

относительность механического движения, деформация (упругая, пластическая), трение, центростремительное ускорение, невесомость и перегрузки, центр тяжести, абсолютно твёрдое тело, центр тяжести твёрдого тела, равновесие, механические колебания и волны, звук, инфразвук и ультразвук, электромагнитные волны, шкала электромагнитных волн, свет, близорукость и дальновидность, спектры испускания и поглощения, альфа-, бета- и гамма-излучения, изотопы, ядерная энергетика;

различать явления (равномерное и неравномерное прямолинейное движение, равноускоренное прямолинейное движение, свободное падение тел, равномерное движение по окружности, взаимодействие тел, реактивное движение, колебательное движение (затухающие и вынужденные колебания), резонанс, волновое движение, отражение звука, прямолинейное распространение, отражение и преломление света, полное внутреннее отражение света, разложение белого света в спектр и сложение спектральных цветов, дисперсия света, естественная радиоактивность, возникновение линейчатого спектра излучения) по описанию их характерных свойств и на основе опытов, демонстрирующих данное физическое явление;

распознавать проявление изученных физических явлений в окружающем мире (в том числе физические явления в природе: приливы и отливы, движение планет Солнечной системы, реактивное движение живых организмов, восприятие звуков животными, землетрясение, сейсмические волны, цунами, эхо, цвета тел, оптические явления в природе, биологическое действие видимого, ультрафиолетового и рентгеновского излучений, естественный радиоактивный фон, космические лучи, радиоактивное излучение природных минералов, действие радиоактивных излучений на организм человека), при этом переводить практическую задачу в учебную, выделять существенные свойства (признаки) физических явлений;

описывать изученные свойства тел и физические явления, используя физические величины (средняя и мгновенная скорость тела при неравномерном движении, ускорение, перемещение, путь, угловая скорость, сила трения, сила упругости, сила тяжести, ускорение свободного падения, вес тела, импульс тела, импульс силы, механическая работа и мощность, потенциальная энергия тела, поднятого над поверхностью земли, потенциальная энергия сжатой пружины, кинетическая энергия, полная механическая энергия, период и частота колебаний, длина волны, громкость звука и высота тона, скорость света, показатель преломления среды), при описании правильно трактовать физический смысл используемых величин, обозначения и единицы физических величин, находить формулы, связывающие данную физическую величину с другими величинами, строить графики изученных зависимостей физических величин;

характеризовать свойства тел, физические явления и процессы, используя закон сохранения энергии, закон всемирного тяготения, принцип суперпозиции сил, принцип относительности Галилея, законы Ньютона, закон сохранения импульса, законы отражения и преломления света, законы сохранения зарядового и массового

чисел при ядерных реакциях, при этом давать словесную формулировку закона и записывать его математическое выражение;

объяснять физические процессы и свойства тел, в том числе и в контексте ситуаций практико-ориентированного характера: выявлять причинно--следственные связи, строить объяснение из 2–3 логических шагов с опорой на 2–3 изученных свойства физических явлений, физических законов или закономерностей;

решать расчётные задачи (опирающиеся на систему из 2–3 уравнений), используя законы и формулы, связывающие физические величины: на основе анализа условия задачи записывать краткое условие, выявлять недостающие или избыточные данные, выбирать законы и формулы, необходимые для решения, проводить расчёты и оценивать реалистичность полученного значения физической величины;

распознавать проблемы, которые можно решить при помощи физических методов, используя описание исследования, выделять проверяемое предположение, оценивать правильность порядка проведения исследования, делать выводы, интерпретировать результаты наблюдений и опытов;

проводить опыты по наблюдению физических явлений или физических свойств тел (изучение второго закона Ньютона, закона сохранения энергии, зависимость периода колебаний пружинного маятника от массы груза и жёсткости пружины и независимость от амплитуды малых колебаний, прямолинейное распространение света, разложение белого света в спектр, изучение свойств изображения в плоском зеркале и свойств изображения предмета в собирающей линзе, наблюдение сплошных и линейчатых спектров излучения): самостоятельно собирать установку из избыточного набора оборудования, описывать ход опыта и его результаты, формулировать выводы;

проводить при необходимости серию прямых измерений, определяя среднее значение измеряемой величины (фокусное расстояние собирающей линзы), обосновывать выбор способа измерения (измерительного прибора);

проводить исследование зависимостей физических величин с использованием прямых измерений (зависимость пути от времени при равноускоренном движении без начальной скорости, периода колебаний математического маятника от длины нити, зависимости угла отражения света от угла падения и угла преломления от угла падения): планировать исследование, самостоятельно собирать установку, фиксировать результаты полученной зависимости физических величин в виде таблиц и графиков, делать выводы по результатам исследования;

проводить косвенные измерения физических величин (средняя скорость и ускорение тела при равноускоренном движении, ускорение свободного падения, жёсткость пружины, коэффициент трения скольжения, механическая работа и мощность, частота и период колебаний математического и пружинного маятников, оптическая сила собирающей линзы, радиоактивный фон): планировать измерения, собирать экспериментальную установку и выполнять измерения, следуя предложенной

инструкции, вычислять значение величины и анализировать полученные результаты с учётом заданной погрешности измерений;

соблюдать правила техники безопасности при работе с лабораторным оборудованием;

различать основные признаки изученных физических моделей: материальная точка, абсолютно твёрдое тело, точечный источник света, луч, тонкая линза, планетарная модель атома, нуклонная модель атомного ядра;

характеризовать принципы действия изученных приборов и технических устройств с опорой на их описания (в том числе: спидометр, датчики положения, расстояния и ускорения, ракета, эхолот, очки, перископ, фотоаппарат, оптические световоды, спектроскоп, дозиметр, камера Вильсона), используя знания о свойствах физических явлений и необходимые физические закономерности;

использовать схемы и схематичные рисунки изученных технических устройств, измерительных приборов и технологических процессов при решении учебно--практических задач, оптические схемы для построения изображений в плоском зеркале и собирающей линзе;

приводить примеры (находить информацию о примерах) практического использования физических знаний в повседневной жизни для обеспечения безопасности при обращении с приборами и техническими устройствами, сохранения здоровья и соблюдения норм экологического поведения в окружающей среде;

осуществлять поиск информации физического содержания в Интернете, самостоятельно формулируя поисковый запрос, находить пути определения достоверности полученной информации на основе имеющихся знаний и дополнительных источников;

использовать при выполнении учебных заданий научно--популярную литературу физического содержания, справочные материалы, ресурсы сети Интернет, владеть приёмами конспектирования текста, преобразования информации из одной знаковой системы в другую;

создавать собственные письменные и устные сообщения на основе информации из нескольких источников физического содержания, публично представлять результаты проектной или исследовательской деятельности, при этом грамотно использовать изученный понятийный аппарат изучаемого раздела физики и сопровождать выступление презентацией с учётом особенностей аудитории сверстников.

ХИМИЯ. ПРЕДМЕТНЫЕ РЕЗУЛЬТАТЫ

В составе предметных результатов по освоению обязательного содержания, установленного данной федеральной рабочей программой, выделяют: освоенные обучающимися научные знания, умения и способы действий, специфические для предметной области «Химия», виды деятельности по получению нового знания, его интерпретации, преобразованию и применению в различных учебных и новых ситуациях.

К концу обучения в **8 классе** предметные результаты на базовом уровне должны отражать сформированность у обучающихся умений:

раскрывать смысл основных химических понятий: атом, молекула, химический элемент, простое вещество, сложное вещество, смесь (однородная и неоднородная), валентность, относительная атомная и молекулярная масса, количество вещества, моль, молярная масса, массовая доля химического элемента в соединении, молярный объём, оксид, кислота, основание, соль, электроотрицательность, степень окисления, химическая реакция, классификация реакций: реакции соединения, реакции разложения, реакции замещения, реакции обмена, экзо- и эндотермические реакции, тепловой эффект реакции, ядро атома, электронный слой атома, атомная орбиталь, радиус атома, химическая связь, полярная и неполярная ковалентная связь, ионная связь, ион, катион, анион, раствор, массовая доля вещества (процентная концентрация) в растворе;

иллюстрировать взаимосвязь основных химических понятий и применять эти понятия при описании веществ и их превращений;

использовать химическую символику для составления формул веществ и уравнений химических реакций;

определять валентность атомов элементов в бинарных соединениях, степень окисления элементов в бинарных соединениях, принадлежность веществ к определённому классу соединений по формулам, вид химической связи (ковалентная и ионная) в неорганических соединениях;

раскрывать смысл Периодического закона Д. И. Менделеева: демонстрировать понимание периодической зависимости свойств химических элементов от их положения в Периодической системе, законов сохранения массы веществ, постоянства состава, атомно-молекулярного учения, закона Авогадро;

описывать и характеризовать табличную форму Периодической системы химических элементов: различать понятия «главная подгруппа (А-группа)» и «побочная подгруппа (Б-группа)», малые и большие периоды, соотносить обозначения, которые имеются в таблице «Периодическая система химических элементов Д. И. Менделеева» с числовыми характеристиками строения атомов химических элементов (состав и заряд ядра, общее число электронов и распределение их по электронным слоям);

классифицировать химические элементы, неорганические вещества, химические реакции (по числу и составу участвующих в реакции веществ, по тепловому эффекту);

характеризовать (описывать) общие химические свойства веществ различных классов, подтверждая описание примерами молекулярных уравнений соответствующих химических реакций;

прогнозировать свойства веществ в зависимости от их качественного состава, возможности протекания химических превращений в различных условиях;

вычислять относительную молекулярную и молярную массы веществ, массовую долю химического элемента по формуле соединения, массовую долю вещества в растворе, проводить расчёты по уравнению химической реакции;

применять основные операции мыслительной деятельности – анализ и синтез,

сравнение, обобщение, систематизацию, классификацию, выявление причинно-следственных связей – для изучения свойств веществ и химических реакций, естественно-научные методы познания – наблюдение, измерение, моделирование, эксперимент (реальный и мысленный);

следовать правилам пользования химической посудой и лабораторным оборудованием, а также правилам обращения с веществами в соответствии с инструкциями по выполнению лабораторных химических опытов по получению и собиранию газообразных веществ (водорода и кислорода), приготовлению растворов с определённой массовой долей растворённого вещества, планировать и проводить химические эксперименты по распознаванию растворов щелочей и кислот с помощью индикаторов (лакмус, фенолфталеин, метилоранж и другие).

К концу обучения в **9 классе** предметные результаты на базовом уровне должны отражать сформированность у обучающихся умений:

раскрывать смысл основных химических понятий: химический элемент, атом, молекула, ион, катион, анион, простое вещество, сложное вещество, валентность, электроотрицательность, степень окисления, химическая реакция, химическая связь, тепловой эффект реакции, моль, молярный объём, раствор, электролиты, неэлектролиты, электролитическая диссоциация, реакции ионного обмена, катализатор, химическое равновесие, обратимые и необратимые реакции, окислительно-восстановительные реакции, окислитель, восстановитель, окисление и восстановление, аллотропия, амфотерность, химическая связь (ковалентная, ионная, металлическая), кристаллическая решётка, коррозия металлов, сплавы, скорость химической реакции, предельно допустимая концентрация ПДК вещества;

иллюстрировать взаимосвязь основных химических понятий и применять эти понятия при описании веществ и их превращений;

использовать химическую символику для составления формул веществ и уравнений химических реакций;

определять валентность и степень окисления химических элементов в соединениях различного состава, принадлежность веществ к определённому классу соединений по формулам, вид химической связи (ковалентная, ионная, металлическая) в неорганических соединениях, заряд иона по химической формуле, характер среды в водных растворах неорганических соединений, тип кристаллической решётки конкретного вещества;

раскрывать смысл Периодического закона Д. И. Менделеева и демонстрировать его понимание: описывать и характеризовать табличную форму Периодической системы химических элементов: различать понятия «главная подгруппа (А-группа)» и «побочная подгруппа (Б-группа)», малые и большие периоды, соотносить обозначения, которые имеются в периодической таблице, с числовыми характеристиками строения атомов химических элементов (состав и заряд ядра, общее число электронов и распределение их по электронным слоям), объяснять общие закономерности в изменении свойств элементов и их соединений в пределах малых периодов и главных подгрупп с учётом строения их атомов;

классифицировать химические элементы, неорганические вещества, химические реакции (по числу и составу участвующих в реакции веществ, по тепловому эффекту,

по изменению степеней окисления химических элементов);
 характеризовать (описывать) общие и специфические химические свойства простых и сложных веществ, подтверждая описание примерами молекулярных и ионных уравнений соответствующих химических реакций;
 составлять уравнения электролитической диссоциации кислот, щелочей и солей, полные и сокращённые уравнения реакций ионного обмена, уравнения реакций, подтверждающих существование генетической связи между веществами различных классов;
 раскрывать сущность окислительно-восстановительных реакций посредством составления электронного баланса этих реакций;
 прогнозировать свойства веществ в зависимости от их строения, возможности протекания химических превращений в различных условиях;
 вычислять относительную молекулярную и молярную массы веществ, массовую долю химического элемента по формуле соединения, массовую долю вещества в растворе, проводить расчёты по уравнению химической реакции;
 соблюдать правила пользования химической посудой и лабораторным оборудованием, а также правила обращения с веществами в соответствии с инструкциями по выполнению лабораторных химических опытов по получению и собиранию газообразных веществ (аммиака и углекислого газа);
 проводить реакции, подтверждающие качественный состав различных веществ: распознавать опытным путём хлорид-, бромид-, иодид-, карбонат-, фосфат-, силикат-, сульфат-, гидроксид-ионы, катионы аммония и ионы изученных металлов, присутствующие в водных растворах неорганических веществ;
 применять основные операции мыслительной деятельности – анализ и синтез, сравнение, обобщение, систематизацию, выявление причинно-следственных связей – для изучения свойств веществ и химических реакций, естественно-научные методы познания – наблюдение, измерение, моделирование, эксперимент (реальный и мысленный).

БИОЛОГИЯ. ПРЕДМЕТНЫЕ РЕЗУЛЬТАТЫ

Предметные результаты освоения программы по биологии к концу обучения **в 5 классе:**

характеризовать биологию как науку о живой природе, называть признаки живого, сравнивать объекты живой и неживой природы;
 перечислять источники биологических знаний, характеризовать значение биологических знаний для современного человека, профессии, связанные с биологией (4–5 профессий);
 приводить примеры вклада российских (в том числе В. И. Вернадский, А. Л. Чижевский) и зарубежных (в том числе Аристотель, Теофраст, Гиппократ) учёных в развитие биологии;
 иметь представление о важнейших биологических процессах и явлениях: питание, дыхание, транспорт веществ, раздражимость, рост, развитие, движение,

размножение;

применять биологические термины и понятия (в том числе: живые тела, биология, экология, цитология, анатомия, физиология, биологическая систематика, клетка, ткань, орган, система органов, организм, вирус, движение, питание, фотосинтез, дыхание, выделение, раздражимость, рост, размножение, развитие, среда обитания, природное сообщество, искусственное сообщество) в соответствии с поставленной задачей и в контексте;

различать по внешнему виду (изображениям), схемам и описаниям доядерные и ядерные организмы, различные биологические объекты: растения, животных, грибы, лишайники, бактерии, природные и искусственные сообщества, взаимосвязи организмов в природном и искусственном сообществах, представителей флоры и фауны природных зон Земли, ландшафты природные и культурные;

проводить описание организма (растения, животного) по заданному плану, выделять существенные признаки строения и процессов жизнедеятельности организмов, характеризовать организмы как тела живой природы, перечислять особенности растений, животных, грибов, лишайников, бактерий и вирусов;

раскрывать понятие о среде обитания (водной, наземно-воздушной, почвенной, внутриорганизменной), условиях среды обитания;

приводить примеры, характеризующие приспособленность организмов к среде обитания, взаимосвязи организмов в сообществах;

выделять отличительные признаки природных и искусственных сообществ;

аргументировать основные правила поведения человека в природе и объяснять значение природоохранной деятельности человека, анализировать глобальные экологические проблемы;

раскрывать роль биологии в практической деятельности человека;

демонстрировать на конкретных примерах связь знаний биологии со знаниями по математике, предметов гуманитарного цикла, различными видами искусства;

выполнять практические работы (поиск информации с использованием различных источников, описание организма по заданному плану) и лабораторные работы (работа с микроскопом, знакомство с различными способами измерения и сравнения живых объектов);

применять методы биологии (наблюдение, описание, классификация, измерение, эксперимент): проводить наблюдения за организмами, описывать биологические объекты, процессы и явления, выполнять биологический рисунок и измерение биологических объектов;

владеть приёмами работы с лупой, световым и цифровым микроскопами при рассматривании биологических объектов;

соблюдать правила безопасного труда при работе с учебным и лабораторным оборудованием, химической посудой в соответствии с инструкциями на уроке, во внеурочной деятельности;

использовать при выполнении учебных заданий научно-популярную литературу по биологии, справочные материалы, ресурсы Интернета;

создавать письменные и устные сообщения, используя понятийный аппарат изучаемого раздела биологии.

Предметные результаты освоения программы по биологии к концу обучения **в 6 классе:**

характеризовать ботанику как биологическую науку, её разделы и связи с другими науками и техникой;

приводить примеры вклада российских (в том числе В. В. Докучаев, К. А. Тимирязев, С. Г. Навашин) и зарубежных учёных (в том числе Р. Гук, М. Мальпиги) в развитие наук о растениях;

применять биологические термины и понятия (в том числе: ботаника, растительная клетка, растительная ткань, органы растений, система органов растения: корень, побег почка, лист, видоизменённые органы, цветок, плод, семя, растительный организм, минеральное питание, фотосинтез, дыхание, рост, развитие, размножение, клон, раздражимость) в соответствии с поставленной задачей и в контексте;

описывать строение и жизнедеятельность растительного организма (на примере покрытосеменных или цветковых): поглощение воды и минеральное питание, фотосинтез, дыхание, транспорт веществ, рост, размножение, развитие, связь строения вегетативных и генеративных органов растений с их функциями;

различать и описывать живые и гербарные экземпляры растений по заданному плану, части растений по изображениям, схемам, моделям, муляжам, рельефным таблицам;

характеризовать признаки растений, уровни организации растительного организма, части растений: клетки, ткани, органы, системы органов, организм;

сравнивать растительные ткани и органы растений между собой;

выполнять практические и лабораторные работы по морфологии и физиологии растений, в том числе работы с микроскопом с постоянными (фиксированными) и временными микропрепаратами, исследовательские работы с использованием приборов и инструментов цифровой лаборатории;

характеризовать процессы жизнедеятельности растений: поглощение воды и минеральное питание, фотосинтез, дыхание, рост, развитие, способы естественного и искусственного вегетативного размножения, семенное размножение (на примере покрытосеменных, или цветковых);

выявлять причинно-следственные связи между строением и функциями тканей и органов растений, строением и жизнедеятельностью растений;

классифицировать растения и их части по разным основаниям;

объяснять роль растений в природе и жизни человека: значение фотосинтеза в природе и в жизни человека, биологическое и хозяйственное значение видоизменённых побегов, хозяйственное значение вегетативного размножения;

применять полученные знания для выращивания и размножения культурных

растений;

использовать методы биологии: проводить наблюдения за растениями, описывать растения и их части, ставить простейшие биологические опыты и эксперименты; соблюдать правила безопасного труда при работе с учебным и лабораторным оборудованием, химической посудой в соответствии с инструкциями на уроке и во внеурочной деятельности;

демонстрировать на конкретных примерах связь знаний биологии со знаниями по математике, географии, технологии, предметов гуманитарного цикла, различными видами искусства;

владеть приёмами работы с биологической информацией: формулировать основания для извлечения и обобщения информации из двух источников, преобразовывать информацию из одной знаковой системы в другую;

создавать письменные и устные сообщения, используя понятийный аппарат изучаемого раздела биологии.

Предметные результаты освоения программы по биологии к концу обучения в 7 классе:

характеризовать принципы классификации растений, основные систематические группы растений (водоросли, мхи, плауны, хвощи, папоротники, голосеменные, покрытосеменные или цветковые);

приводить примеры вклада российских (в том числе Н. И. Вавилов, И. В. Мичурин) и зарубежных (в том числе К. Линней, Л. Пастер) учёных в развитие наук о растениях, грибах, лишайниках, бактериях;

применять биологические термины и понятия (в том числе: ботаника, экология растений, микология, бактериология, систематика, царство, отдел, класс, семейство, род, вид, жизненная форма растений, среда обитания, растительное сообщество, высшие растения, низшие растения, споровые растения, семенные растения, водоросли, мхи, плауны, хвощи, папоротники, голосеменные, покрытосеменные, бактерии, грибы, лишайники) в соответствии с поставленной задачей и в контексте; различать и описывать живые и гербарные экземпляры растений, части растений по изображениям, схемам, моделям, муляжам, рельефным таблицам, грибы по изображениям, схемам, муляжам, бактерии по изображениям;

выявлять признаки классов покрытосеменных или цветковых, семейств двудольных и однодольных растений;

определять систематическое положение растительного организма (на примере покрытосеменных, или цветковых) с помощью определительной карточки;

выполнять практические и лабораторные работы по систематике растений, микологии и микробиологии, в том числе работы с микроскопом с постоянными (фиксированными) и временными микропрепаратами, исследовательские работы с использованием приборов и инструментов цифровой лаборатории;

выделять существенные признаки строения и жизнедеятельности растений, бактерий,

грибов, лишайников;

проводить описание и сравнивать между собой растения, грибы, лишайники, бактерии по заданному плану, делать выводы на основе сравнения;

описывать усложнение организации растений в ходе эволюции растительного мира на Земле;

выявлять черты приспособленности растений к среде обитания, значение экологических факторов для растений;

характеризовать растительные сообщества, сезонные и поступательные изменения растительных сообществ, растительность (растительный покров) природных зон Земли;

приводить примеры культурных растений и их значение в жизни человека, понимать причины и знать меры охраны растительного мира Земли;

раскрывать роль растений, грибов, лишайников, бактерий в природных сообществах, в хозяйственной деятельности человека и его повседневной жизни;

демонстрировать на конкретных примерах связь знаний по биологии со знаниями по математике, физике, географии, технологии, литературе, и технологии, предметов гуманитарного цикла, различными видами искусства;

использовать методы биологии: проводить наблюдения за растениями, бактериями, грибами, лишайниками, описывать их, ставить простейшие биологические опыты и эксперименты;

соблюдать правила безопасного труда при работе с учебным и лабораторным оборудованием, химической посудой в соответствии с инструкциями на уроке и во внеурочной деятельности;

владеть приёмами работы с информацией: формулировать основания для извлечения и обобщения информации из нескольких источников (2–3), преобразовывать информацию из одной знаковой системы в другую;

создавать письменные и устные сообщения, используя понятийный аппарат изучаемого раздела биологии, сопровождать выступление презентацией с учётом особенностей аудитории обучающихся.

Предметные результаты освоения программы по биологии к концу обучения в 8 классе:

характеризовать зоологию как биологическую науку, её разделы и связь с другими науками и техникой;

характеризовать принципы классификации животных, вид как основную систематическую категорию, основные систематические группы животных (простейшие, кишечнополостные, плоские, круглые и кольчатые черви, членистоногие, моллюски, хордовые);

приводить примеры вклада российских (в том числе А. О. Ковалевский, К. И. Скрябин) и зарубежных (в том числе А. Левенгук, Ж. Кювье, Э. Геккель) учёных в развитие наук о животных;

применять биологические термины и понятия (в том числе: зоология, экология животных, этология, палеозоология, систематика, царство, тип, отряд, семейство, род, вид, животная клетка, животная ткань, орган животного, системы органов животного, животный организм, питание, дыхание, рост, развитие, кровообращение, выделение, опора, движение, размножение, партеногенез, раздражимость, рефлекс, органы чувств, поведение, среда обитания, природное сообщество) в соответствии с поставленной задачей и в контексте;

раскрывать общие признаки животных, уровни организации животного организма: клетки, ткани, органы, системы органов, организм;

сравнивать животные ткани и органы животных между собой;

описывать строение и жизнедеятельность животного организма: опору и движение, питание и пищеварение, дыхание и транспорт веществ, выделение, регуляцию и поведение, рост, размножение и развитие;

характеризовать процессы жизнедеятельности животных изучаемых систематических групп: движение, питание, дыхание, транспорт веществ, выделение, регуляцию, поведение, рост, развитие, размножение;

выявлять причинно-следственные связи между строением, жизнедеятельностью и средой обитания животных изучаемых систематических групп;

различать и описывать животных изучаемых систематических групп, отдельные органы и системы органов по схемам, моделям, муляжам, рельефным таблицам, простейших – по изображениям;

выявлять признаки классов членистоногих и хордовых, отрядов насекомых и млекопитающих;

выполнять практические и лабораторные работы по морфологии, анатомии, физиологии и поведению животных, в том числе работы с микроскопом с постоянными (фиксированными) и временными микропрепаратами, исследовательские работы с использованием приборов и инструментов цифровой лаборатории;

сравнивать представителей отдельных систематических групп животных и делать выводы на основе сравнения;

классифицировать животных на основании особенностей строения;

описывать усложнение организации животных в ходе эволюции животного мира на Земле;

выявлять черты приспособленности животных к среде обитания, значение экологических факторов для животных;

выявлять взаимосвязи животных в природных сообществах, цепи питания;

устанавливать взаимосвязи животных с растениями, грибами, лишайниками и бактериями в природных сообществах;

характеризовать животных природных зон Земли, основные закономерности распространения животных по планете;

раскрывать роль животных в природных сообществах;
 раскрывать роль домашних и непродуктивных животных в жизни человека, роль промысловых животных в хозяйственной деятельности человека и его повседневной жизни, объяснять значение животных в природе и жизни человека;
 иметь представление о мероприятиях по охране животного мира Земли;
 демонстрировать на конкретных примерах связь знаний по биологии со знаниями по математике, физике, химии, географии, технологии, предметов гуманитарного циклов, различными видами искусства;
 использовать методы биологии: проводить наблюдения за животными, описывать животных, их органы и системы органов; ставить простейшие биологические опыты и эксперименты;
 соблюдать правила безопасного труда при работе с учебным и лабораторным оборудованием, химической посудой в соответствии с инструкциями на уроке и во внеурочной деятельности;
 владеть приёмами работы с информацией: формулировать основания для извлечения и обобщения информации из нескольких (3–4) источников, преобразовывать информацию из одной знаковой системы в другую;
 создавать письменные и устные сообщения, используя понятийный аппарат изучаемого раздела биологии, сопровождать выступление презентацией с учётом особенностей аудитории обучающихся.

Предметные результаты освоения программы по биологии к концу обучения в 9 классе:

характеризовать науки о человеке (антропологию, анатомию, физиологию, медицину, гигиену, экологию человека, психологию) и их связи с другими науками и техникой;
 объяснять положение человека в системе органического мира, его происхождение, отличия человека от животных, приспособленность к различным экологическим факторам (человеческие расы и адаптивные типы людей), родство человеческих рас; приводить примеры вклада российских (в том числе И. М. Сеченов, И. П. Павлов, И. И. Мечников, А. А. Ухтомский, П. К. Анохин) и зарубежных (в том числе У. Гарвей, К. Бернар, Л. Пастер, Ч. Дарвин) учёных в развитие представлений о происхождении, строении, жизнедеятельности, поведении, экологии человека;
 применять биологические термины и понятия (в том числе: цитология, гистология, анатомия человека, физиология человека, гигиена, антропология, экология человека, клетка, ткань, орган, система органов, питание, дыхание, кровообращение, обмен веществ и превращение энергии, движение, выделение, рост, развитие, поведение, размножение, раздражимость, регуляция, гомеостаз, внутренняя среда, иммунитет) в соответствии с поставленной задачей и в контексте;
 проводить описание по внешнему виду (изображению), схемам общих признаков организма человека, уровней его организации: клетки, ткани, органы, системы

органов, организм;

сравнивать клетки разных тканей, групп тканей, органы, системы органов человека; процессы жизнедеятельности организма человека, делать выводы на основе сравнения;

различать биологически активные вещества (витамины, ферменты, гормоны), выявлять их роль в процессе обмена веществ и превращения энергии;

характеризовать биологические процессы: обмен веществ и превращение энергии, питание, дыхание, выделение, транспорт веществ, движение, рост, регуляция функций, иммунитет, поведение, развитие, размножение человека;

выявлять причинно-следственные связи между строением клеток, органов, систем органов организма человека и их функциями, между строением, жизнедеятельностью и средой обитания человека;

применять биологические модели для выявления особенностей строения и функционирования органов и систем органов человека;

объяснять нейрогуморальную регуляцию процессов жизнедеятельности организма человека;

характеризовать и сравнивать безусловные и условные рефлексы, наследственные и ненаследственные программы поведения, особенности высшей нервной деятельности человека, виды потребностей, памяти, мышления, речи, темпераментов, эмоций, сна, структуру функциональных систем организма, направленных на достижение полезных приспособительных результатов;

различать наследственные и ненаследственные (инфекционные, неинфекционные) заболевания человека, объяснять значение мер профилактики в предупреждении заболеваний человека;

выполнять практические и лабораторные работы по морфологии, анатомии, физиологии и поведению человека, в том числе работы с микроскопом с постоянными (фиксированными) и временными микропрепаратами, исследовательские работы с использованием приборов и инструментов цифровой лаборатории;

решать качественные и количественные задачи, используя основные показатели здоровья человека, проводить расчёты и оценивать полученные значения;

аргументировать основные принципы здорового образа жизни, методы защиты и укрепления здоровья человека: сбалансированное питание, соблюдение правил личной гигиены, занятия физкультурой и спортом, рациональная организация труда и полноценного отдыха, позитивное эмоционально-психическое состояние;

использовать приобретённые знания и умения для соблюдения здорового образа жизни, сбалансированного питания, физической активности, стрессоустойчивости, для исключения вредных привычек, зависимостей;

владеть приёмами оказания первой помощи человеку при потере сознания, солнечном и тепловом ударе, отравлении, утоплении, кровотечении, травмах мягких

тканей, костей скелета, органов чувств, ожогах и отморожениях;
демонстрировать на конкретных примерах связь знаний наук о человеке со знаниями предметов естественно-научного и гуманитарного циклов, различных видов искусства, технологии, основ безопасности жизнедеятельности, физической культуры;

использовать методы биологии: наблюдать, измерять, описывать организм человека и процессы его жизнедеятельности, проводить простейшие исследования организма человека и объяснять их результаты;

соблюдать правила безопасного труда при работе с учебным и лабораторным оборудованием, химической посудой в соответствии с инструкциями на уроке и во внеурочной деятельности;

владеть приёмами работы с информацией: формулировать основания для извлечения и обобщения информации из нескольких (4–5) источников; преобразовывать информацию из одной знаковой системы в другую;

создавать письменные и устные сообщения, используя понятийный аппарат изученного раздела биологии, сопровождать выступление презентацией с учётом особенностей аудитории обучающихся.

ОСНОВЫ ДУХОВНО-ПРАВСТВЕННОЙ КУЛЬТУРЫ НАРОДОВ РОССИИ.

Предметные результаты освоения программы по ОДНКНР на уровне основного общего образования.

Предметные результаты освоения курса включают освоение научных знаний, умений и способов действий, специфических для соответствующей предметной области, предпосылки научного типа мышления, виды деятельности по получению нового знания, его интерпретации, преобразованию и применению в различных учебных ситуациях, в том числе при создании проектов.

К концу обучения в **5 классе** обучающийся получит следующие предметные результаты по отдельным темам программы по ОДНКНР:

Тематический блок 1. «Россия - наш общий дом».

Тема 1. Зачем изучать курс «Основы духовно-нравственной культуры народов России»?

Знать цель и предназначение курса «Основы духовно-нравственной культуры народов России», понимать важность изучения культуры и гражданствообразующих религий для формирования личности гражданина России;

иметь представление о содержании данного курса, в том числе о понятиях «мораль и нравственность», «семья», «традиционные ценности», об угрозах духовно-нравственному единству страны;

понимать взаимосвязь между языком и культурой, духовно-нравственным развитием личности и социальным поведением.

Тема 2. Наш дом - Россия.

Иметь представление об историческом пути формирования многонационального состава населения Российской Федерации, его мирном характере и причинах его формирования;

знать о современном состоянии культурного и религиозного разнообразия народов Российской Федерации, причинах культурных различий;

понимать необходимость межнационального и межрелигиозного сотрудничества и взаимодействия, важность сотрудничества и дружбы между народами и нациями, обосновывать их необходимость.

Тема 3. Язык и история.

Знать и понимать, что такое язык, каковы важность его изучения и влияние на миропонимание личности;

иметь базовые представления о формировании языка как носителя духовно-нравственных смыслов культуры;

понимать суть и смысл коммуникативной роли языка, в том числе в организации межкультурного диалога и взаимодействия;

обосновывать своё понимание необходимости нравственной чистоты языка, важности лингвистической гигиены, речевого этикета.

Тема 4. Русский язык - язык общения и язык возможностей.

Иметь базовые представления о происхождении и развитии русского языка, его взаимосвязи с языками других народов России;

знать и уметь обосновать важность русского языка как культуuroобразующего языка народов России, важность его для существования государства и общества;

понимать, что русский язык - не только важнейший элемент национальной культуры, но и историко-культурное наследие, достояние российского государства, уметь

приводить примеры;

иметь представление о нравственных категориях русского языка и их происхождении.

Тема 5. Истоки родной культуры.

Иметь сформированное представление о понятие «культура»;

осознавать и уметь доказывать взаимосвязь культуры и природы, знать основные формы репрезентации культуры, уметь их различать и соотносить с реальными проявлениями культурного многообразия;

уметь выделять общие черты в культуре различных народов, обосновывать их значение и причины.

Тема 6. Материальная культура.

Иметь представление об артефактах культуры;

иметь базовое представление о традиционных укладах хозяйства: земледелии, скотоводстве, охоте, рыболовстве;

понимать взаимосвязь между хозяйственным укладом и проявлениями духовной культуры;

понимать и объяснять зависимость основных культурных укладов народов России от географии их массового расселения, природных условий и взаимодействия с другими этносами.

Тема 7. Духовная культура.

Иметь представление о таких культурных концептах как «искусство», «наука», «религия»;

знать и давать определения терминам «мораль», «нравственность», «духовные ценности», «духовность» на доступном для обучающихся уровне осмысления;

понимать смысл и взаимосвязь названных терминов с формами их репрезентации в культуре;

осознавать значение культурных символов, нравственный и духовный смысл культурных артефактов;

знать, что такое знаки и символы, уметь соотносить их с культурными явлениями, с которыми они связаны.

Тема 8. Культура и религия.

Иметь представление о понятии «религия», уметь пояснить её роль в жизни общества и основные социально-культурные функции;

осознавать связь религии и морали;

понимать роль и значение духовных ценностей в религиях народов России;

уметь характеризовать государствообразующие конфессии России и их картины мира.

Тема 9. Культура и образование.

Характеризовать термин «образование» и уметь обосновать его важность для личности и общества;

иметь представление об основных ступенях образования в России и их необходимости;

понимать взаимосвязь культуры и образованности человека;

приводить примеры взаимосвязи между знанием, образованием и личностным и профессиональным ростом человека;

понимать взаимосвязь между знанием и духовно-нравственным развитием общества, осознавать ценность знания, истины, востребованность процесса познания как получения новых сведений о мире.

Тема 10. Многообразие культур России (практическое занятие).

Иметь сформированные представления о закономерностях развития культуры и истории народов, их культурных особенностях;

выделять общее и единичное в культуре на основе предметных знаний о культуре своего народа;

предполагать и доказывать наличие взаимосвязи между культурой и духовно-нравственными ценностями на основе местной культурно-исторической специфики;

обосновывать важность сохранения культурного многообразия как источника духовно-нравственных ценностей, морали и нравственности современного общества.

Тематический блок 2. «Семья и духовно-нравственные ценности».

Тема 11. Семья - хранитель духовных ценностей.

Знать и понимать смысл термина «семья»;
иметь представление о взаимосвязях между типом культуры и особенностями семейного быта и отношений в семье;
осознавать значение термина «поколение» и его взаимосвязь с культурными особенностями своего времени;
уметь составить рассказ о своей семье в соответствии с культурно-историческими условиями её существования;
понимать и обосновывать такие понятия, как «счастливая семья», «семейное счастье»;
осознавать и уметь доказывать важность семьи как хранителя традиций и её воспитательную роль;
понимать смысл терминов «сиротство», «социальное сиротство», обосновывать нравственную важность заботы о сиротах, знать о формах помощи сиротам со стороны государства.

Тема 12. Родина начинается с семьи.

Знать и уметь объяснить понятие «Родина»;
осознавать взаимосвязь и различия между концептами «Отечество» и «Родина»;
понимать, что такое история семьи, каковы формы её выражения и сохранения;
обосновывать и доказывать взаимосвязь истории семьи и истории народа, государства, человечества.

Тема 13. Традиции семейного воспитания в России.

Иметь представление о семейных традициях и обосновывать их важность как ключевых элементах семейных отношений;
знать и понимать взаимосвязь семейных традиций и культуры собственного этноса;
уметь рассказывать о семейных традициях своего народа и народов России, собственной семьи;
осознавать роль семейных традиций в культуре общества, трансляции ценностей, духовно-нравственных идеалов.

Тема 14. Образ семьи в культуре народов России.

Знать и называть традиционные сказочные и фольклорные сюжеты о семье,

семейных обязанностях;

уметь обосновывать своё понимание семейных ценностей, выраженных в фольклорных сюжетах;

знать и понимать морально-нравственное значение семьи в литературных произведениях, иметь представление о ключевых сюжетах с участием семьи в произведениях художественной культуры;

понимать и обосновывать важность семейных ценностей с использованием различного иллюстративного материала.

Тема 15. Труд в истории семьи.

Знать и понимать, что такое семейное хозяйство и домашний труд;

понимать и уметь объяснять специфику семьи как социального института, характеризовать роль домашнего труда и распределение экономических функций в семье;

осознавать и оценивать семейный уклад и взаимосвязь

с социально-экономической структурой общества в форме большой и малой семей;

характеризовать распределение семейного труда и осознавать его важность для укрепления целостности семьи.

Тема 16. Семья в современном мире (практическое занятие).

Иметь сформированные представления о закономерностях развития семьи в культуре и истории народов России, уметь обосновывать данные закономерности на региональных материалах и примерах из жизни собственной семьи;

выделять особенности духовной культуры семьи в фольклоре и культуре различных народов на основе предметных знаний о культуре своего народа;

предполагать и доказывать наличие взаимосвязи между культурой и духовно-нравственными ценностями семьи;

обосновывать важность семьи и семейных традиций для трансляции

духовно-нравственных ценностей, морали и нравственности как фактора культурной преемственности.

Тематический блок 3. «Духовно-нравственное богатство личности».

Тема 17. Личность - общество - культура.

Знать и понимать значение термина «человек» в контексте духовно-нравственной культуры;
 уметь обосновать взаимосвязь и взаимообусловленность человека и общества, человека и культуры;
 понимать и объяснять различия между обоснованием термина «личность» в быту, в контексте культуры и творчества;

знать, что такое гуманизм, иметь представление о его источниках в культуре.

Тема 18. Духовный мир человека. Человек - творец культуры.

Знать значение термина «творчество» в нескольких аспектах и понимать границы их применимости;

осознавать и доказывать важность морально- нравственных ограничений в творчестве;

обосновывать важность творчества как реализацию духовно-нравственных ценностей человека;

доказывать детерминированность творчества культурой своего этноса;
 знать и уметь объяснить взаимосвязь труда и творчества.

Тема 19. Личность и духовно-нравственные ценности.

Знать и уметь объяснить значение и роль морали и нравственности в жизни человека;
 обосновывать происхождение духовных ценностей, понимание идеалов добра и зла;

понимать и уметь показывать на примерах значение таких ценностей, как «взаимопомощь», «сострадание», «милосердие», «любовь», «дружба», «коллективизм», «патриотизм», «любовь к близким».

Тематический блок 4. «Культурное единство России».

Тема 20. Историческая память как духовно-нравственная ценность.

Понимать и уметь объяснять суть термина «история», знать основные исторические периоды и уметь выделять их сущностные черты;

иметь представление о значении и функциях изучения истории;

осознавать историю своей семьи и народа как часть мирового исторического процесса. Знать о существовании связи между историческими событиями и

культурой. Обосновывать важность изучения истории как духовно-нравственного долга гражданина и патриота.

Тема 21. Литература как язык культуры.

Знать и понимать отличия литературы от других видов художественного творчества; рассказывать об особенностях литературного повествования, выделять простые выразительные средства литературного языка;

обосновывать и доказывать важность литературы как культурного явления, как формы трансляции культурных ценностей;

находить и обозначать средства выражения морального и нравственного смысла в литературных произведениях.

Тема 22. Взаимовлияние культур.

Иметь представление о значении терминов «взаимодействие культур», «культурный обмен» как формах распространения и обогащения духовно-нравственных идеалов общества;

понимать и обосновывать важность сохранения культурного наследия;

знать, что такое глобализация, уметь приводить примеры межкультурной коммуникации как способа формирования общих духовно-нравственных ценностей.

Тема 23. Духовно-нравственные ценности российского народа.

Знать и уметь объяснить суть и значение следующих духовно-нравственных ценностей: жизнь, достоинство, права и свободы человека, патриотизм, гражданственность, служение Отечеству и ответственность за его судьбу, высокие нравственные идеалы, крепкая семья, созидательный труд, приоритет духовного над материальным, гуманизм, милосердие, справедливость, коллективизм, взаимопомощь, историческая память и преемственность поколений, единство народов России;

осознавать духовно-нравственные ценности в качестве базовых общегражданских ценностей российского общества и уметь доказывать это.

Тема 24. Регионы России: культурное многообразие.

Понимать принципы федеративного устройства России и концепт «полиэтничность»; называть основные этносы Российской Федерации и регионы, где они традиционно

проживают;

уметь объяснить значение словосочетаний «многонациональный народ Российской Федерации», «государствообразующий народ», «титульный этнос»;

понимать ценность многообразия культурных укладов народов Российской Федерации;

демонстрировать готовность к сохранению межнационального и межрелигиозного согласия в России;

уметь выделять общие черты в культуре различных народов, обосновывать их значение и причины.

Тема 25. Праздники в культуре народов России.

Иметь представление о природе праздников и обосновывать их важность как элементов культуры;

устанавливать взаимосвязь праздников и культурного уклада;

различать основные типы праздников;

уметь рассказывать о праздничных традициях народов России и собственной семьи;

анализировать связь праздников и истории, культуры народов России; понимать основной смысл семейных праздников; определять нравственный смысл праздников народов России; осознавать значение праздников как элементов культурной памяти народов России, как воплощение духовно-нравственных идеалов.

Тема 26. Памятники архитектуры народов России.

Знать, что такое архитектура, уметь охарактеризовать основные типы памятников архитектуры и проследить связь между их структурой и особенностями культуры и этапами исторического развития;

понимать взаимосвязь между типом жилищ и типом хозяйственной деятельности;

осознавать и уметь охарактеризовать связь между уровнем научно-технического развития и типами жилищ;

осознавать и уметь объяснять взаимосвязь между особенностями архитектуры и духовно-нравственными ценностями народов России;

устанавливать связь между историей памятника и историей края, характеризовать памятники истории и культуры;

иметь представление о нравственном и научном смысле краеведческой работы.

Тема 27. Музыкальная культура народов России.

Знать и понимать отличия музыки от других видов художественного творчества, рассказывать об особенностях музыкального повествования, выделять простые выразительные средства музыкального языка;

обосновывать и доказывать важность музыки как культурного явления, как формы трансляции культурных ценностей;

находить и обозначать средства выражения морального и нравственного смысла музыкальных произведений;

знать основные темы музыкального творчества народов России, народные инструменты.

Тема 28. Изобразительное искусство народов России.

Знать и понимать отличия изобразительного искусства от других видов художественного творчества, рассказывать об особенностях и выразительных средствах изобразительного искусства;

уметь объяснить, что такое скульптура, живопись, графика, фольклорные орнаменты; обосновывать и доказывать важность изобразительного искусства как культурного явления, как формы трансляции культурных ценностей;

находить и обозначать средства выражения морального и нравственного смысла изобразительного искусства;

знать основные темы изобразительного искусства народов России.

Тема 29. Фольклор и литература народов России.

Знать и понимать, что такое пословицы и поговорки, обосновывать важность и нужность этих языковых выразительных средств;

понимать и объяснять, что такое эпос, миф, сказка, былина, песня; воспринимать и объяснять на примерах важность понимания фольклора как отражения истории народа и его ценностей, морали и нравственности;

знать, что такое национальная литература и каковы её выразительные средства; оценивать морально-нравственный потенциал национальной литературы.

Тема 30. Бытовые традиции народов России: пища, одежда, дом.

Знать и уметь объяснить взаимосвязь между бытом и природными условиями проживания народа на примерах из истории и культуры своего региона;
 уметь доказывать и отстаивать важность сохранения и развития культурных, духовно-нравственных, семейных и этнических традиций, многообразия культур;
 уметь оценивать и устанавливать границы и приоритеты взаимодействия между людьми разной этнической, религиозной и гражданской идентичности на доступном для шестиклассников уровне (с учётом их возрастных особенностей);
 понимать и уметь показывать на примерах значение таких ценностей, как взаимопомощь, сострадание, милосердие, любовь, дружба, коллективизм, патриотизм, любовь к близким через бытовые традиции народов своего края.

Тема 31. Культурная карта России (практическое занятие).

Знать и уметь объяснить отличия культурной географии от физической и политической географии;
 понимать, что такое культурная карта народов России;
 описывать отдельные области культурной карты в соответствии с их особенностями.

Тема 32. Единство страны - залог будущего России.

Знать и уметь объяснить значение и роль общих элементов в культуре народов России для обоснования её территориального, политического и экономического единства;
 понимать и доказывать важность и преимущества этого единства перед требованиями национального самоопределения отдельных этносов.

К концу обучения в **6 классе** обучающийся получит следующие предметные результаты по отдельным темам программы по ОДНКНР.

Тематический блок 1. «Культура как социальность».

Тема 1. Мир культуры: его структура.

Знать и уметь объяснить структуру культуры как социального явления;
 понимать специфику социальных явлений, их ключевые отличия от природных явлений;
 уметь доказывать связь между этапом развития материальной культуры и социальной

структурой общества, их взаимосвязь с духовно-нравственным состоянием общества; понимать зависимость социальных процессов от культурно-исторических процессов; уметь объяснить взаимосвязь между научно-техническим прогрессом и этапами развития социума.

Тема 2. Культура России: многообразие регионов.

Характеризовать административно-территориальное деление России; знать количество регионов, различать субъекты и федеральные округа, уметь показать их на административной карте России; понимать и уметь объяснить необходимость федеративного устройства в полиэтничном государстве, важность сохранения исторической памяти отдельных этносов; объяснять принцип равенства прав каждого человека, вне зависимости от его принадлежности к тому или иному народу; понимать ценность многообразия культурных укладов народов Российской Федерации; демонстрировать готовность к сохранению межнационального и межрелигиозного согласия в России; характеризовать духовную культуру всех народов России как общее достояние и богатство нашей многонациональной Родины.

Тема 3. История быта как история культуры.

Понимать смысл понятия «домашнее хозяйство» и характеризовать его типы; понимать взаимосвязь между хозяйственной деятельностью народов России и особенностями исторического периода; находить и объяснять зависимость ценностных ориентиров народов России от их локализации в конкретных климатических, географических и культурно-исторических условиях.

Тема 4. Прогресс: технический и социальный.

Знать, что такое труд, производительность труда и разделение труда, характеризовать их роль и значение в истории и современном обществе; осознавать и уметь доказывать взаимозависимость членов общества, роль

созидательного и добросовестного труда для создания социально и экономически благоприятной среды;

демонстрировать понимание роли обслуживающего труда, его социальной и духовно-нравственной важности;

понимать взаимосвязи между механизацией домашнего труда и изменениями социальных взаимосвязей в обществе;

осознавать и обосновывать влияние технологий на культуру и ценности общества.

Тема 5. Образование в культуре народов России.

Иметь представление об истории образования и его роли в обществе на различных этапах его развития;

понимать и обосновывать роль ценностей в обществе, их зависимость от процесса познания;

понимать специфику каждого уровня образования, её роль в современных общественных процессах;

обосновывать важность образования в современном мире и ценность знания;

характеризовать образование как часть процесса формирования

духовно-нравственных ориентиров человека.

Тема 6. Права и обязанности человека.

Знать термины «права человека», «естественные права человека», «правовая культура»;

характеризовать историю формирования комплекса понятий, связанных с правами;

понимать и обосновывать важность прав человека как привилегии и обязанности человека;

понимать необходимость соблюдения прав человека;

понимать и уметь объяснить необходимость сохранения паритета между правами и обязанностями человека в обществе;

приводить примеры формирования правовой культуры из истории народов России.

Тема 7. Общество и религия: духовно-нравственное взаимодействие.

Знать и понимать смысл терминов «религия», «конфессия», «атеизм», «свободомыслие»;

характеризовать основные культуuroобразующие конфессии;
знать и уметь объяснять роль религии в истории и на современном этапе общественного развития;
понимать и обосновывать роль религий как источника культурного развития общества.

Тема 8. Современный мир: самое важное (практическое занятие).

Характеризовать основные процессы, протекающие в современном обществе, его духовно-нравственные ориентиры;
понимать и уметь доказать важность духовно-нравственного развития человека и общества в целом для сохранения социально-экономического благополучия;
называть и характеризовать основные источники этого процесса, уметь доказывать теоретические положения, выдвинутые ранее на примерах из истории и культуры России.

Тематический блок 2. «Человек и его отражение в культуре».

Тема 9. Духовно-нравственный облик и идеал человека.

Объяснять, как проявляется мораль и нравственность через описание личных качеств человека;
осознавать, какие личностные качества соотносятся с теми или иными моральными и нравственными ценностями;
понимать различия между этикой и этикетом и их взаимосвязь; обосновывать и доказывать ценность свободы как залога благополучия общества, уважения к правам человека, его месту и роли в общественных процессах;
характеризовать взаимосвязь таких понятий как «свобода», «ответственность», «право» и «долг»;
понимать важность коллективизма как ценности современной России и его приоритет перед идеологией индивидуализма;
приводить примеры идеалов человека в историко-культурном пространстве современной России.

Тема 10. Взросление человека в культуре народов России.

Понимать различие между процессами антропогенеза и антропосоциогенеза;

характеризовать процесс взросления человека и его основные этапы, а также потребности человека для гармоничного развития существования на каждом из этапов;

обосновывать важность взаимодействия человека и общества, характеризовать негативные эффекты социальной изоляции;

знать и уметь демонстрировать своё понимание самостоятельности, её роли в развитии личности, во взаимодействии с другими людьми.

Тема 11. Религия как источник нравственности.

Характеризовать нравственный потенциал религии;

знать и уметь излагать нравственные принципы государствообразующих конфессий России;

знать основные требования к нравственному идеалу человека в государствообразующих религиях современной России;

уметь обосновывать важность религиозных моральных и нравственных ценностей для современного общества.

Тема 12. Наука как источник знания о человеке.

Понимать и характеризовать смысл понятия «гуманитарное знание»; определять нравственный смысл гуманитарного знания, его системообразующую роль в современной культуре;

характеризовать понятие «культура» как процесс самопознания общества, как его внутреннюю самоактуализацию;

осознавать и доказывать взаимосвязь различных областей гуманитарного знания.

Тема 13. Этика и нравственность как категории духовной культуры. Характеризовать

многосторонность понятия «этика»; понимать особенности этики как науки;

объяснять понятия «добро» и «зло» с помощью примеров в истории и культуре народов России и соотносить их с личным опытом;

обосновывать важность и необходимость нравственности для социального благополучия общества и личности.

Тема 14. Самопознание (практическое занятие).

Характеризовать понятия «самопознание», «автобиография», «автопортрет»,

«рефлексия»;

уметь соотносить понятия «мораль», «нравственность», «ценности» с самопознанием и рефлексией на доступном для обучающихся уровне; доказывать и обосновывать свои нравственные убеждения.

Тематический блок 3. «Человек как член общества».

Тема 15. Труд делает человека человеком.

Характеризовать важность труда и его роль в современном обществе;
соотносить понятия «добросовестный труд» и «экономическое благополучие»;
объяснять понятия «безделье», «лень», «тунеядство»;

понимать важность и уметь обосновать необходимость их преодоления для самого себя;

оценивать общественные процессы в области общественной оценки труда;

осознавать и демонстрировать значимость трудолюбия, трудовых подвигов, социальной ответственности за свой труд;

объяснять важность труда и его экономической стоимости; знать и объяснять понятия «безделье», «лень», «тунеядство», с одной стороны, и «трудолюбие», «подвиг труда», «ответственность», с другой стороны, а также «общественная оценка труда».

Тема 16. Подвиг: как узнать героя?

Характеризовать понятия «подвиг», «героизм», «самопожертвование»; понимать отличия подвига на войне и в мирное время; уметь доказывать важность героических примеров для жизни общества; знать и называть героев современного общества и исторических личностей; обосновывать разграничение понятий «героизм» и «псевдогероизм» через значимость для общества и понимание последствий.

Тема 17. Люди в обществе: духовно-нравственное взаимовлияние. Характеризовать понятие «социальные отношения»;

понимать смысл понятия «человек как субъект социальных отношений» в приложении к его нравственному и духовному развитию;

осознавать роль малых и больших социальных групп в нравственном состоянии личности;

обосновывать понятия «дружба», «предательство», «честь», «коллективизм» и

приводить примеры из истории, культуры и литературы;
обосновывать важность и находить нравственные основания социальной взаимопомощи, в том числе благотворительности;
понимать и характеризовать понятие «этика предпринимательства» в социальном аспекте.

Тема 18. Проблемы современного общества как отражение его духовно-нравственного самосознания.

Характеризовать понятие «социальные проблемы современного общества» как многостороннее явление, в том числе обусловленное несовершенством духовно-нравственных идеалов и ценностей;
приводить примеры таких понятий как «бедность», «асоциальная семья», «сиротство», знать и уметь обосновывать пути преодоления их последствий на доступном для понимания уровне;
обосновывать важность понимания роли государства в преодолении этих проблем, а также необходимость помощи в преодолении этих состояний со стороны общества.

Тема 19. Духовно-нравственные ориентиры социальных отношений.

Характеризовать понятия «благотворительность», «меценатство», «милосердие», «волонтерство», «социальный проект», «гражданская и социальная ответственность», «общественные блага», «коллективизм» в их взаимосвязи;
анализировать и выявлять общие черты традиций благотворительности, милосердия, добровольной помощи, взаимовыручки у представителей разных этносов и религий;
уметь самостоятельно находить информацию о благотворительных, волонтерских и социальных проектах в регионе своего проживания.

Тема 20. Гуманизм как сущностная характеристика духовно-нравственной культуры народов России.

Характеризовать понятие «гуманизм» как источник духовно-нравственных ценностей русского народа;
находить и обосновывать проявления гуманизма в историко-культурном наследии народов России;
знать и понимать важность гуманизма для формирования высоконравственной

личности, государственной политики, взаимоотношений в обществе;
находить и объяснять гуманистические проявления в современной культуре.

Тема 21. Социальные профессии, их важность для сохранения
духовно-нравственного облика общества.

Характеризовать понятия «социальные профессии», «помогающие
профессии»;

иметь представление о духовно-нравственных качествах, необходимых
представителям социальных профессий;

осознавать и обосновывать ответственность личности при выборе социальных
профессий;

приводить примеры из литературы и истории, современной жизни, подтверждающие
данную точку зрения.

Тема 22. Выдающиеся благотворители в истории. Благотворительность как
нравственный долг.

Характеризовать понятие «благотворительность» и его эволюцию в истории России;
доказывать важность меценатства в современном обществе для общества в целом и
для духовно-нравственного развития личности самого мецената;

характеризовать понятие «социальный долг», обосновывать его важную роль в жизни
общества;

приводить примеры выдающихся благотворителей в истории и современной России;

понимать смысл внеэкономической благотворительности: волонтерской
деятельности, аргументированно объяснять её важность.

Тема 23. Выдающиеся учёные России. Наука как источник социального и духовного
прогресса общества.

Характеризовать понятие «наука»;

уметь аргументированно обосновывать важность науки в современном обществе,
прослеживать её связь с научно-техническим и социальным прогрессом;

называть имена выдающихся учёных России;

обосновывать важность понимания истории науки, получения и обоснования
научного знания;

характеризовать и доказывать важность науки для благополучия общества, страны и государства;

обосновывать важность морали и нравственности в науке, её роль и вклад в доказательство этих понятий.

Тема 24. Моя профессия (практическое занятие).

Характеризовать понятие «профессия», предполагать характер и цель труда в определённой профессии;

обосновывать преимущества выбранной профессии, характеризовать её вклад в общество, называть духовно-нравственные качества человека, необходимые в этом виде труда.

Тематический блок 4. «Родина и патриотизм».

Тема 25. Гражданин.

Характеризовать понятия «Родина» и «гражданство», объяснять их взаимосвязь; понимать духовно-нравственный характер патриотизма, ценностей гражданского самосознания;

понимать и уметь обосновывать нравственные качества гражданина.

Тема 26. Патриотизм.

Характеризовать понятие «патриотизм»;

приводить примеры патриотизма в истории и современном обществе;

различать истинный и ложный патриотизм через ориентированность на ценности толерантности, уважения к другим народам, их истории и культуре;

уметь обосновывать важность патриотизма.

Тема 27. Защита Родины: подвиг или долг?

Характеризовать понятия «война» и «мир»;

доказывать важность сохранения мира и согласия;

обосновывать роль защиты Отечества, её важность для гражданина;

понимать особенности защиты чести Отечества в спорте, науке, культуре;

характеризовать понятия «военный подвиг», «честь», «доблесть», обосновывать их важность, приводить примеры их проявлений.

Тема 28. Государство. Россия - наша родина.

Характеризовать понятие «государство»;

уметь выделять и формулировать основные особенности Российского государства с использованием исторических фактов и духовно-нравственные ценности;

характеризовать понятие «закон» как существенную часть гражданской идентичности человека;

характеризовать понятие «гражданская идентичность», соотносить это понятие с необходимыми нравственными качествами человека.

Тема 29. Гражданская идентичность (практическое занятие).

Охарактеризовать свою гражданскую идентичность, её составляющие: этническую, религиозную, гендерную идентичности;

обосновывать важность духовно-нравственных качеств гражданина, указывать их источники.

Тема 30. Моя школа и мой класс (практическое занятие).

Характеризовать понятие «добрые дела» в контексте оценки собственных действий, их нравственного характера;

находить примеры добрых дел в реальности и уметь адаптировать их к потребностям класса.

Тема 31. Человек: какой он? (практическое занятие).

Характеризовать понятие «человек» как духовно-нравственный идеал; приводить примеры духовно-нравственного идеала в культуре; формулировать свой идеал человека и нравственные качества, которые ему присущи.

Тема 32. Человек и культура (проект).

Характеризовать грани взаимодействия человека и культуры; уметь описать в выбранном направлении с помощью известных примеров образ человека, создаваемый произведениями культуры;

показать взаимосвязь человека и культуры через их взаимовлияние; характеризовать основные признаки понятия «человек» с использованием исторических и культурных примеров, их осмысление и оценку, как с положительной, так и с отрицательной стороны.

ИЗОБРАЗИТЕЛЬНОЕ ИСКУССТВО. ПРЕДМЕТНЫЕ РЕЗУЛЬТАТЫ

К концу обучения в **5 классе** обучающийся получит следующие предметные результаты по отдельным темам программы по изобразительному искусству:

Модуль № 1 «Декоративно-прикладное и народное искусство»:

знать о многообразии видов декоративно-прикладного искусства: народного, классического, современного, искусства, промыслов;

понимать связь декоративно-прикладного искусства с бытовыми потребностями людей, необходимость присутствия в предметном мире и жилой среде;

иметь представление (уметь рассуждать, приводить примеры) о мифологическом и магическом значении орнаментального оформления жилой среды в древней истории человечества, о присутствии в древних орнаментах символического описания мира;

характеризовать коммуникативные, познавательные и культовые функции декоративно-прикладного искусства;

уметь объяснять коммуникативное значение декоративного образа в организации межличностных отношений, в обозначении социальной роли человека, в оформлении предметно-пространственной среды;

распознавать произведения декоративно-прикладного искусства по материалу (дерево, металл, керамика, текстиль, стекло, камень, кость, другие материалы), уметь характеризовать неразрывную связь декора и материала;

распознавать и называть техники исполнения произведений декоративно-прикладного искусства в разных материалах: резьба, роспись, вышивка, ткачество, плетение, ковка, другие техники;

знать специфику образного языка декоративного искусства – его знаковую природу, орнаментальность, стилизацию изображения;

различать разные виды орнамента по сюжетной основе: геометрический, растительный, зооморфный, антропоморфный;

владеть практическими навыками самостоятельного творческого создания орнаментов ленточных, сетчатых, центрических;

знать о значении ритма, раппорта, различных видов симметрии в построении орнамента и уметь применять эти знания в собственных творческих декоративных работах;

владеть практическими навыками стилизованного – орнаментального лаконичного изображения деталей природы, стилизованного обобщённого изображения представителей животного мира, сказочных и мифологических персонажей с опорой на традиционные образы мирового искусства;

знать особенности народного крестьянского искусства как целостного мира, в предметной среде которого выражено отношение человека к труду, к природе, к добру и злу, к жизни в целом;

уметь объяснять символическое значение традиционных знаков народного

крестьянского искусства (соляные знаки, древо жизни, конь, птица, мать-земля);
знать и самостоятельно изображать конструкцию традиционного крестьянского дома, его декоративное убранство, уметь объяснять функциональное, декоративное и символическое единство его деталей, объяснять крестьянский дом как отражение уклада крестьянской жизни и памятник архитектуры;
иметь практический опыт изображения характерных традиционных предметов крестьянского быта;
освоить конструкцию народного праздничного костюма, его образный строй и символическое значение его декора, знать о разнообразии форм и украшений народного праздничного костюма различных регионов страны, уметь изобразить или смоделировать традиционный народный костюм;
осознавать произведения народного искусства как бесценное культурное наследие, хранящее в своих материальных формах глубинные духовные ценности;
знать и уметь изображать или конструировать устройство традиционных жилищ разных народов, например, юрты, сакли, хаты-мазанки, объяснять семантическое значение деталей конструкции и декора, их связь с природой, трудом и бытом;
иметь представление и распознавать примеры декоративного оформления жизнедеятельности – быта, костюма разных исторических эпох и народов (например, Древний Египет, Древний Китай, античные Греция и Рим, Европейское Средневековье), понимать разнообразие образов декоративно-прикладного искусства, его единство и целостность для каждой конкретной культуры, определяемые природными условиями и сложившийся историей;
объяснять значение народных промыслов и традиций художественного ремесла в современной жизни;
рассказывать о происхождении народных художественных промыслов, о соотношении ремесла и искусства;
называть характерные черты орнаментов и изделий ряда отечественных народных художественных промыслов;
характеризовать древние образы народного искусства в произведениях современных народных промыслов;
уметь перечислять материалы, используемые в народных художественных промыслах: дерево, глина, металл, стекло;
различать изделия народных художественных промыслов по материалу изготовления и технике декора;
объяснять связь между материалом, формой и техникой декора в произведениях народных промыслов;
иметь представление о приёмах и последовательности работы при создании изделий некоторых художественных промыслов;
уметь изображать фрагменты орнаментов, отдельные сюжеты, детали или общий вид изделий ряда отечественных художественных промыслов;

характеризовать роль символического знака в современной жизни (герб, эмблема, логотип, указующий или декоративный знак) и иметь опыт творческого создания эмблемы или логотипа;

понимать и объяснять значение государственной символики, иметь представление о значении и содержании геральдики;

уметь определять и указывать продукты декоративно-прикладной художественной деятельности в окружающей предметно-пространственной среде, обычной жизненной обстановке и характеризовать их образное назначение;

ориентироваться в широком разнообразии современного декоративно-прикладного искусства, различать по материалам, технике исполнения художественное стекло, керамику, ковку, литьё, гобелен и другое;

иметь навыки коллективной практической творческой работы по оформлению пространства школы и школьных праздников.

К концу обучения в **6 классе** обучающийся получит следующие предметные результаты по отдельным темам программы по изобразительному искусству:

Модуль № 2 «Живопись, графика, скульптура»:

характеризовать различия между пространственными и временными видами искусства и их значение в жизни людей;

объяснять причины деления пространственных искусств на виды;

знать основные виды живописи, графики и скульптуры, объяснять их назначение в жизни людей.

Язык изобразительного искусства и его выразительные средства:

различать и характеризовать традиционные художественные материалы для графики, живописи, скульптуры;

осознавать значение материала в создании художественного образа, уметь различать и объяснять роль художественного материала в произведениях искусства;

иметь практические навыки изображения карандашами разной жёсткости, фломастерами, углём, пастелью и мелками, акварелью, гуашью, лепкой из пластилина, а также использовать возможности применять другие доступные художественные материалы;

иметь представление о различных художественных техниках в использовании художественных материалов;

понимать роль рисунка как основы изобразительной деятельности;

иметь опыт учебного рисунка – светотеневого изображения объёмных форм;

знать основы линейной перспективы и уметь изображать объёмные геометрические тела на двухмерной плоскости;

знать понятия графической грамоты изображения предмета «освещённая часть», «блик», «полутень», «собственная тень», «падающая тень» и уметь их применять в практике рисунка;

понимать содержание понятий «тон», «тональные отношения» и иметь опыт их визуального анализа;

обладать навыком определения конструкции сложных форм, геометризации плоскостных и объёмных форм, умением соотносить между собой пропорции частей внутри целого;

иметь опыт линейного рисунка, понимать выразительные возможности линии;

иметь опыт творческого композиционного рисунка в ответ на заданную учебную задачу или как самостоятельное творческое действие;

знать основы цветоведения: характеризовать основные и составные цвета, дополнительные цвета – и значение этих знаний для искусства живописи;

определять содержание понятий «колорит», «цветовые отношения», «цветовой контраст» и иметь навыки практической работы гуашью и акварелью;

иметь опыт объёмного изображения (лепки) и начальные представления о пластической выразительности скульптуры, соотношении пропорций в изображении предметов или животных.

Жанры изобразительного искусства:

объяснять понятие «жанры в изобразительном искусстве», перечислять жанры;

объяснять разницу между предметом изображения, сюжетом и содержанием произведения искусства.

Натюрморт:

характеризовать изображение предметного мира в различные эпохи истории человечества и приводить примеры натюрморта в европейской живописи Нового времени;

рассказывать о натюрморте в истории русского искусства и роли натюрморта в отечественном искусстве XX в., опираясь на конкретные произведения отечественных художников;

знать и уметь применять в рисунке правила линейной перспективы и изображения объёмного предмета в двухмерном пространстве листа;

знать об освещении как средстве выявления объёма предмета, иметь опыт построения композиции натюрморта: опыт разнообразного расположения предметов на листе, выделения доминанты и целостного соотношения всех применяемых средств выразительности;

иметь опыт создания графического натюрморта;

иметь опыт создания натюрморта средствами живописи.

Портрет:

иметь представление об истории портретного изображения человека в разные эпохи как последовательности изменений представления о человеке;

уметь сравнивать содержание портретного образа в искусстве Древнего Рима, эпохи Возрождения и Нового времени;

понимать, что в художественном портрете присутствует также выражение идеалов

эпохи и авторская позиция художника;

узнавать произведения и называть имена нескольких великих портретистов европейского искусства (Леонардо да Винчи, Рафаэль, Микеланджело, Рембрандт и других портретистов);

уметь рассказывать историю портрета в русском изобразительном искусстве, называть имена великих художников-портретистов (В. Боровиковский, А. Венецианов, О. Кипренский, В. Тропинин, К. Брюллов, И. Крамской, И. Репин, В. Суриков, В. Серов и другие авторы);

знать и претворять в рисунке основные позиции конструкции головы человека, пропорции лица, соотношение лицевой и черепной частей головы;

иметь представление о способах объёмного изображения головы человека, создавать зарисовки объёмной конструкции головы, понимать термин «ракурс» и определять его на практике;

иметь представление о скульптурном портрете в истории искусства, о выражении характера человека и образа эпохи в скульптурном портрете;

иметь начальный опыт лепки головы человека;

иметь опыт графического портретного изображения как нового для себя видения индивидуальности человека;

иметь представление о графических портретах мастеров разных эпох, о разнообразии графических средств в изображении образа человека;

уметь характеризовать роль освещения как выразительного средства при создании художественного образа;

иметь опыт создания живописного портрета, понимать роль цвета в создании портретного образа как средства выражения настроения, характера, индивидуальности героя портрета;

иметь представление о жанре портрета в искусстве XX в. – западном и отечественном.

Пейзаж:

иметь представление и уметь сравнивать изображение пространства в эпоху Древнего мира, в Средневековом искусстве и в эпоху Возрождения;

знать правила построения линейной перспективы и уметь применять их в рисунке;

уметь определять содержание понятий: линия горизонта, точка схода, низкий и высокий горизонт, перспективные сокращения, центральная и угловая перспектива;

знать правила воздушной перспективы и уметь их применять на практике;

характеризовать особенности изображения разных состояний природы в романтическом пейзаже и пейзаже творчества импрессионистов и постимпрессионистов;

иметь представление о морских пейзажах И. Айвазовского;

иметь представление об особенностях пленэрной живописи и колористической изменчивости состояний природы;

знать и уметь рассказывать историю пейзажа в русской живописи, характеризуя особенности понимания пейзажа в творчестве А. Саврасова, И. Шишкина, И. Левитана и художников XX в. (по выбору);

уметь объяснять, как в пейзажной живописи развивался образ отечественной природы и каково его значение в развитии чувства Родины;

иметь опыт живописного изображения различных активно выраженных состояний природы;

иметь опыт пейзажных зарисовок, графического изображения природы по памяти и представлению;

иметь опыт художественной наблюдательности как способа развития интереса к окружающему миру и его художественно-поэтическому видению;

иметь опыт изображения городского пейзажа – по памяти или представлению;

иметь навыки восприятия образности городского пространства как выражения самобытного лица культуры и истории народа;

понимать и объяснять роль культурного наследия в городском пространстве, задачи его охраны и сохранения.

Бытовой жанр:

характеризовать роль изобразительного искусства в формировании представлений о жизни людей разных эпох и народов;

уметь объяснять понятия «тематическая картина», «станковая живопись», «монументальная живопись», перечислять основные жанры тематической картины;

различать тему, сюжет и содержание в жанровой картине, выявлять образ нравственных и ценностных смыслов в жанровой картине;

иметь представление о композиции как целостности в организации художественных выразительных средств, взаимосвязи всех компонентов художественного произведения;

уметь объяснять значение художественного изображения бытовой жизни людей в понимании истории человечества и современной жизни;

осознавать многообразие форм организации бытовой жизни и одновременно единство мира людей;

иметь представление об изображении труда и повседневных занятий человека в искусстве разных эпох и народов, различать произведения разных культур по их стилистическим признакам и изобразительным традициям (Древний Египет, Китай, античный мир и другие);

иметь опыт изображения бытовой жизни разных народов в контексте традиций их искусства;

характеризовать понятие «бытовой жанр» и уметь приводить несколько примеров произведений европейского и отечественного искусства;

иметь опыт создания композиции на сюжеты из реальной повседневной жизни, обучаясь художественной наблюдательности и образному видению окружающей

действительности.

Исторический жанр:

характеризовать исторический жанр в истории искусства и объяснять его значение для жизни общества, уметь объяснить, почему историческая картина считалась самым высоким жанром произведений изобразительного искусства;

знать авторов, узнавать и уметь объяснять содержание таких картин, как «Последний день Помпеи» К. Брюллова, «Боярыня Морозова» и другие картины В. Сурикова, «Бурлаки на Волге» И. Репина;

иметь представление о развитии исторического жанра в творчестве отечественных художников XX в.;

уметь объяснять, почему произведения на библейские, мифологические темы, сюжеты об античных героях принято относить к историческому жанру;

узнавать и называть авторов таких произведений, как «Давид» Микеланджело, «Весна» С. Боттичелли;

знать характеристики основных этапов работы художника над тематической картиной: периода эскизов, периода сбора материала и работы над этюдами, уточнения эскизов, этапов работы над основным холстом;

иметь опыт разработки композиции на выбранную историческую тему (художественный проект): сбор материала, работа над эскизами, работа над композицией.

Библейские темы в изобразительном искусстве:

знать о значении библейских сюжетов в истории культуры и узнавать сюжеты Священной истории в произведениях искусства;

объяснять значение великих – вечных тем в искусстве на основе сюжетов Библии как «духовную ось», соединяющую жизненные позиции разных поколений;

знать, объяснять содержание, узнавать произведения великих европейских художников на библейские темы, такие как «Сикстинская мадонна» Рафаэля, «Тайная вечеря» Леонардо да Винчи, «Возвращение блудного сына» и «Святое семейство» Рембрандта и другие произведения, в скульптуре «Пьета» Микеланджело и других скульптурах;

знать о картинах на библейские темы в истории русского искусства;

уметь рассказывать о содержании знаменитых русских картин на библейские темы, таких как «Явление Христа народу» А. Иванова, «Христос в пустыне» И. Крамского, «Тайная вечеря» Н. Ге, «Христос и грешница» В. Поленова и других картин;

иметь представление о смысловом различии между иконой и картиной на библейские темы;

иметь знания о русской иконописи, о великих русских иконописцах: Андрее Рублёве, Феофане Греке, Дионисии;

воспринимать искусство древнерусской иконописи как уникальное и высокое достижение отечественной культуры;

объяснять творческий и деятельный характер восприятия произведений искусства на основе художественной культуры зрителя;
 рассуждать о месте и значении изобразительного искусства в культуре, в жизни общества, в жизни человека.

К концу обучения в **7 классе** обучающийся получит следующие предметные результаты по отдельным темам программы по изобразительному искусству:

Модуль № 3 «Архитектура и дизайн»

характеризовать архитектуру и дизайн как конструктивные виды искусства, то есть искусства художественного построения предметно-пространственной среды жизни людей;

объяснять роль архитектуры и дизайна в построении предметно-пространственной среды жизнедеятельности человека;

рассуждать о влиянии предметно-пространственной среды на чувства, установки и поведение человека;

рассуждать о том, как предметно-пространственная среда организует деятельность человека и представления о самом себе;

объяснять ценность сохранения культурного наследия, выраженного в архитектуре, предметах труда и быта разных эпох.

Графический дизайн:

объяснять понятие формальной композиции и её значение как основы языка конструктивных искусств;

объяснять основные средства – требования к композиции;

уметь перечислять и объяснять основные типы формальной композиции;

составлять различные формальные композиции на плоскости в зависимости от поставленных задач;

выделять при творческом построении композиции листа композиционную доминанту;

составлять формальные композиции на выражение в них движения и статики;

осваивать навыки вариативности в ритмической организации листа;

объяснять роль цвета в конструктивных искусствах;

различать технологию использования цвета в живописи и в конструктивных искусствах;

объяснять выражение «цветовой образ»;

применять цвет в графических композициях как акцент или доминанту, объединённые одним стилем;

определять шрифт как графический рисунок начертания букв, объединённых общим стилем, отвечающий законам художественной композиции;

соотносить особенности стилизации рисунка шрифта и содержание текста, различать «архитектуру» шрифта и особенности шрифтовых гарнитур, иметь опыт творческого

воплощения шрифтовой композиции (буквицы);
применять печатное слово, типографскую строку в качестве элементов графической композиции;
объяснять функции логотипа как представительского знака, эмблемы, торговой марки, различать шрифтовой и знаковый виды логотипа, иметь практический опыт разработки логотипа на выбранную тему;
иметь творческий опыт построения композиции плаката, поздравительной открытки или рекламы на основе соединения текста и изображения;
иметь представление об искусстве конструирования книги, дизайне журнала, иметь практический творческий опыт образного построения книжного и журнального разворотов в качестве графических композиций.
Социальное значение дизайна и архитектуры как среды жизни человека:
иметь опыт построения объёмно-пространственной композиции как макета архитектурного пространства в реальной жизни;
уметь выполнять построение макета пространственно-объёмной композиции по его чертежу;
выявлять структуру различных типов зданий и характеризовать влияние объёмов и их сочетаний на образный характер постройки и её влияние на организацию жизнедеятельности людей;
знать о роли строительного материала в эволюции архитектурных конструкций и изменении облика архитектурных сооружений;
иметь представление, как в архитектуре проявляются мировоззренческие изменения в жизни общества и как изменение архитектуры влияет на характер организации и жизнедеятельности людей;
иметь знания и опыт изображения особенностей архитектурно-художественных стилей разных эпох, выраженных в постройках общественных зданий, храмовой архитектуре и частном строительстве, в организации городской среды;
характеризовать архитектурные и градостроительные изменения в культуре новейшего времени, современный уровень развития технологий и материалов, рассуждать о социокультурных противоречиях в организации современной городской среды и поисках путей их преодоления;
знать о значении сохранения исторического облика города для современной жизни, сохранения архитектурного наследия как важнейшего фактора исторической памяти и понимания своей идентичности;
определять понятие «городская среда»; рассматривать и объяснять планировку города как способ организации образа жизни людей;
знать различные виды планировки города, иметь опыт разработки построения городского пространства в виде макетной или графической схемы;
характеризовать эстетическое и экологическое взаимное сосуществование природы и архитектуры, иметь представление о традициях ландшафтно-парковой архитектуры и

школах ландшафтного дизайна;
 объяснять роль малой архитектуры и архитектурного дизайна в установке связи между человеком и архитектурой, в «проживании» городского пространства;
 иметь представление о задачах соотношения функционального и образного в построении формы предметов, создаваемых людьми, видеть образ времени и характер жизнедеятельности человека в предметах его быта;
 объяснять, в чём заключается взаимосвязь формы и материала при построении предметного мира, объяснять характер влияния цвета на восприятие человеком формы объектов архитектуры и дизайна;
 иметь опыт творческого проектирования интерьерного пространства для конкретных задач жизнедеятельности человека;
 объяснять, как в одежде проявляются характер человека, его ценностные позиции и конкретные намерения действий, объяснять, что такое стиль в одежде;
 иметь представление об истории костюма в истории разных эпох, характеризовать понятие моды в одежде;
 объяснять, как в одежде проявляются социальный статус человека, его ценностные ориентации, мировоззренческие идеалы и характер деятельности;
 иметь представление о конструкции костюма и применении законов композиции в проектировании одежды, ансамбле в костюме;
 уметь рассуждать о характерных особенностях современной моды, сравнивать функциональные особенности современной одежды с традиционными функциями одежды прошлых эпох;
 иметь опыт выполнения практических творческих эскизов по теме «Дизайн современной одежды», создания эскизов молодёжной одежды для разных жизненных задач (спортивной, праздничной, повседневной и других);
 различать задачи искусства театрального грима и бытового макияжа, иметь представление об имидж-дизайне, его задачах и социальном бытовании, иметь опыт создания эскизов для макияжа театральных образов и опыт бытового макияжа, определять эстетические и этические границы применения макияжа и стилистики причёски в повседневном быту.

По результатам реализации **вариативного модуля** обучающийся получит следующие предметные результаты по отдельным темам программы по изобразительному искусству.

Модуль № 4 «Изображение в синтетических, экранных видах искусства и художественная фотография» (вариативный)

знать о синтетической природе – коллективности творческого процесса в синтетических искусствах, синтезирующих выразительные средства разных видов художественного творчества;
 понимать и характеризовать роль визуального образа в синтетических искусствах;

иметь представление о влиянии развития технологий на появление новых видов художественного творчества и их развитии параллельно с традиционными видами искусства.

Художник и искусство театра:

иметь представление об истории развития театра и жанровом многообразии театральных представлений;

знать о роли художника и видах профессиональной художественной деятельности в современном театре;

иметь представление о сценографии и символическом характере сценического образа;

понимать различие между бытовым костюмом в жизни и сценическим костюмом театрального персонажа, воплощающим характер героя и его эпоху в единстве всего стилистического образа спектакля;

иметь представление о творчестве наиболее известных художников-постановщиков в истории отечественного искусства (эскизы костюмов и декораций в творчестве К. Коровина, И. Билибина, А. Головина и других художников);

иметь практический опыт создания эскизов оформления спектакля по выбранной пьесе, иметь применять полученные знания при постановке школьного спектакля;

объяснять ведущую роль художника кукольного спектакля как соавтора режиссёра и актёра в процессе создания образа персонажа;

иметь практический навык игрового одушевления куклы из простых бытовых предметов;

понимать необходимость зрительских знаний и умений – обладания зрительской культурой для восприятия произведений художественного творчества и понимания их значения в интерпретации явлений жизни.

Художественная фотография:

иметь представление о рождении и истории фотографии, о соотношении прогресса технологий и развитии искусства запечатления реальности в зримых образах;

уметь объяснять понятия «длительность экспозиции», «выдержка», «диафрагма»;

иметь навыки фотографирования и обработки цифровых фотографий с помощью компьютерных графических редакторов;

уметь объяснять значение фотографий «Родиноведения» С.М. Прокудина-Горского для современных представлений об истории жизни в нашей стране;

различать и характеризовать различные жанры художественной фотографии;

объяснять роль света как художественного средства в искусстве фотографии;

понимать, как в художественной фотографии проявляются средства выразительности изобразительного искусства, и стремиться к их применению в своей практике фотографирования;

иметь опыт наблюдения и художественно-эстетического анализа художественных фотографий известных профессиональных мастеров фотографии;

иметь опыт применения знаний о художественно-образных критериях к композиции кадра при самостоятельном фотографировании окружающей жизни;
развивать опыт художественного наблюдения жизни, проявлять познавательный интерес и внимание к окружающему миру, к людям;
уметь объяснять разницу в содержании искусства живописной картины, графического рисунка и фотоснимка, возможности их одновременного существования и актуальности в современной художественной культуре;
понимать значение репортажного жанра, роли журналистов-фотографов в истории XX в. и современном мире;
иметь представление о фототворчестве А. Родченко, о том, как его фотографии выражают образ эпохи, его авторскую позицию, и о влиянии его фотографий на стиль эпохи;
иметь навыки компьютерной обработки и преобразования фотографий.

Изображение и искусство кино:

иметь представление об этапах в истории кино и его эволюции как искусства;
уметь объяснять, почему экранное время и всё изображаемое в фильме, являясь условностью, формирует у людей восприятие реального мира;
иметь представление об экранных искусствах как монтаже композиционно построенных кадров;
знать и объяснять, в чём состоит работа художника-постановщика и специалистов его команды художников в период подготовки и съёмки игрового фильма;
объяснять роль видео в современной бытовой культуре;
иметь опыт создания видеоролика, осваивать основные этапы создания видеоролика и планировать свою работу по созданию видеоролика;
понимать различие задач при создании видеороликов разных жанров: видеорепортажа, игрового короткометражного фильма, социальной рекламы, анимационного фильма, музыкального клипа, документального фильма;
иметь начальные навыки практической работы по видеомонтажу на основе соответствующих компьютерных программ;
иметь навык критического осмысления качества снятых роликов;
иметь знания по истории мультипликации и уметь приводить примеры использования электронно-цифровых технологий в современном игровом кинематографе;
иметь опыт анализа художественного образа и средств его достижения в лучших отечественных мультфильмах; осознавать многообразие подходов, поэзию и уникальность художественных образов отечественной мультипликации;
осваивать опыт создания компьютерной анимации в выбранной технике и в соответствующей компьютерной программе;
иметь опыт совместной творческой коллективной работы по созданию анимационного фильма.

Изобразительное искусство на телевидении:

объяснять особую роль и функции телевидения в жизни общества как экранного искусства и средства массовой информации, художественного и научного просвещения, развлечения и организации досуга;

знать о создателе телевидения – русском инженере Владимире Зворыкине;

осознавать роль телевидения в превращении мира в единое информационное пространство;

иметь представление о многих направлениях деятельности и профессиях художника на телевидении;

применять полученные знания и опыт творчества в работе школьного телевидения и студии мультимедиа;

понимать образовательные задачи зрительской культуры и необходимость зрительских умений;

осознавать значение художественной культуры для личностного духовно-нравственного развития и самореализации, определять место и роль художественной деятельности в своей жизни и в жизни общества.

МУЗЫКА. ПРЕДМЕТНЫЕ РЕЗУЛЬТАТЫ

Предметные результаты характеризуют сформированность у обучающихся основ музыкальной культуры и проявляются в способности к музыкальной деятельности, потребности в регулярном общении с музыкальным искусством во всех доступных формах, органичном включении музыки в актуальный контекст своей жизни.

Обучающиеся, освоившие основную образовательную программу по музыке:

осознают принципы универсальности и всеобщности музыки как вида искусства, неразрывную связь музыки и жизни человека, всего человечества, могут рассуждать на эту тему;

воспринимают российскую музыкальную культуру как целостное и самобытное цивилизационное явление;

знают достижения отечественных мастеров музыкальной культуры, испытывают гордость за них;

сознательно стремятся к укреплению и сохранению собственной музыкальной идентичности (разбираются в особенностях музыкальной культуры своего народа, узнают на слух родные интонации среди других, стремятся участвовать в исполнении музыки своей национальной традиции, понимают ответственность за сохранение и передачу следующим поколениям музыкальной культуры своего народа);

понимают роль музыки как социально значимого явления, формирующего общественные вкусы и настроения, включенного в развитие политического, экономического, религиозного, иных аспектов развития общества.

К концу изучения модуля № 1 «Музыка моего края» обучающийся научится:

отличать и ценить музыкальные традиции своей республики, края, народа;
 характеризовать особенности творчества народных и профессиональных музыкантов, творческих коллективов своего края;
 исполнять и оценивать образцы музыкального фольклора и сочинения композиторов своей малой родины.

К концу изучения модуля № 2 «Народное музыкальное творчество России» обучающийся научится:

определять на слух музыкальные образцы, относящиеся к русскому музыкальному фольклору, к музыке народов Северного Кавказа, республик Поволжья, Сибири (не менее трех региональных фольклорных традиций на выбор учителя);

различать на слух и исполнять произведения различных жанров фольклорной музыки;

определять на слух принадлежность народных музыкальных инструментов к группам духовых, струнных, ударно-шумовых инструментов;

объяснять на примерах связь устного народного музыкального творчества и деятельности профессиональных музыкантов в развитии общей культуры страны.

К концу изучения модуля № 3 «Русская классическая музыка» обучающийся научится:

различать на слух произведения русских композиторов-классиков, называть автора, произведение, исполнительский состав;

характеризовать музыкальный образ и выразительные средства, использованные композитором, способы развития и форму строения музыкального произведения;

исполнять (в том числе фрагментарно, отдельными темами) сочинения русских композиторов;

характеризовать творчество не менее двух отечественных композиторов-классиков, приводить примеры наиболее известных сочинений.

К концу изучения модуля № 4 «Жанры музыкального искусства» обучающийся научится:

различать и характеризовать жанры музыки (театральные, камерные и симфонические, вокальные и инструментальные), знать их разновидности, приводить примеры;

рассуждать о круге образов и средствах их воплощения, типичных для данного жанра; выразительно исполнять произведения (в том числе фрагменты) вокальных, инструментальных и музыкально-театральных жанров.

К концу изучения модуля № 5 «Музыка народов мира» обучающийся научится:

определять на слух музыкальные произведения, относящиеся к западноевропейской, латиноамериканской, азиатской традиционной музыкальной культуре, в том числе к отдельным самобытным культурно-национальным традициям;

различать на слух и исполнять произведения различных жанров фольклорной музыки;

определять на слух принадлежность народных музыкальных инструментов к группам духовых, струнных, ударно-шумовых инструментов;

различать на слух и узнавать признаки влияния музыки разных народов мира в сочинениях профессиональных композиторов (из числа изученных культурно-национальных традиций и жанров).

К концу изучения модуля № 6 «Европейская классическая музыка» обучающийся научится:

различать на слух произведения европейских композиторов-классиков, называть автора, произведение, исполнительский состав;

определять принадлежность музыкального произведения к одному из художественных стилей (барокко, классицизм, романтизм, импрессионизм);

исполнять (в том числе фрагментарно) сочинения композиторов-классиков;

характеризовать музыкальный образ и выразительные средства, использованные композитором, способы развития и форму строения музыкального произведения;

характеризовать творчество не менее двух композиторов-классиков, приводить примеры наиболее известных сочинений.

К концу изучения модуля № 7 «Духовная музыка» обучающийся научится:

различать и характеризовать жанры и произведения русской и европейской духовной музыки;

исполнять произведения русской и европейской духовной музыки;

приводить примеры сочинений духовной музыки, называть их автора.

К концу изучения модуля № 8 «Современная музыка: основные жанры и направления» обучающийся научится:

определять и характеризовать стили, направления и жанры современной музыки;

различать и определять на слух виды оркестров, ансамблей, тембры музыкальных инструментов, входящих в их состав;

исполнять современные музыкальные произведения в разных видах деятельности.

К концу изучения модуля № 9 «Связь музыки с другими видами искусства» обучающийся научится:

определять стилевые и жанровые параллели между музыкой и другими видами искусств;

различать и анализировать средства выразительности разных видов искусств;

импровизировать, создавать произведения в одном виде искусства на основе восприятия произведения другого вида искусства (сочинение, рисунок по мотивам музыкального произведения, озвучивание картин, кинофрагментов) или подбирать ассоциативные пары произведений из разных видов искусств, объясняя логику выбора;

высказывать суждения об основной идее, средствах ее воплощения, интонационных особенностях, жанре, исполнителях музыкального произведения.

ТРУД (ТЕХНОЛОГИЯ). ПРЕДМЕТНЫЕ РЕЗУЛЬТАТЫ

Для **всех модулей** обязательные предметные результаты:

организовывать рабочее место в соответствии с изучаемой технологией;
 соблюдать правила безопасного использования ручных и электрифицированных инструментов и оборудования;
 грамотно и осознанно выполнять технологические операции в соответствии с изучаемой технологией.

Предметные результаты освоения содержания модуля «Производство и технологии»

К концу обучения в 5 классе:

называть и характеризовать технологии;
 называть и характеризовать потребности человека;
 классифицировать технику, описывать назначение техники;
 объяснять понятия «техника», «машина», «механизм», характеризовать простые механизмы и узнавать их в конструкциях и разнообразных моделях окружающего предметного мира;
 использовать метод учебного проектирования, выполнять учебные проекты;
 назвать и характеризовать профессии, связанные с миром техники и технологий.

К концу обучения в 6 классе:

называть и характеризовать машины и механизмы;
 характеризовать предметы труда в различных видах материального производства;
 характеризовать профессии, связанные с инженерной и изобретательской деятельностью.

К концу обучения в 7 классе:

приводить примеры развития технологий;
 называть и характеризовать народные промыслы и ремёсла России;
 оценивать области применения технологий, понимать их возможности и ограничения;
 оценивать условия и риски применимости технологий с позиций экологических последствий;
 выявлять экологические проблемы;
 характеризовать профессии, связанные со сферой дизайна.

К концу обучения в 8 классе:

характеризовать общие принципы управления;
 анализировать возможности и сферу применения современных технологий;
 характеризовать направления развития и особенности перспективных технологий;
 предлагать предпринимательские идеи, обосновывать их решение;
 определять проблему, анализировать потребности в продукте;
 овладеть методами учебной, исследовательской и проектной деятельности, решения творческих задач, проектирования, моделирования, конструирования и

эстетического оформления изделий;

характеризовать мир профессий, связанных с изучаемыми технологиями, их востребованность на рынке труда.

К концу обучения в 9 классе:

характеризовать культуру предпринимательства, виды предпринимательской деятельности;

создавать модели экономической деятельности;

разрабатывать бизнес-проект;

оценивать эффективность предпринимательской деятельности;

планировать своё профессиональное образование и профессиональную карьеру.

Предметные результаты освоения содержания модуля «Компьютерная графика. Черчение»

К концу обучения в 5 классе:

называть виды и области применения графической информации;

называть типы графических изображений (рисунок, диаграмма, графики, графы, эскиз, технический рисунок, чертёж, схема, карта, пиктограмма и другие);

называть основные элементы графических изображений (точка, линия, контур, буквы и цифры, условные знаки);

называть и применять чертёжные инструменты;

читать и выполнять чертежи на листе А4 (рамка, основная надпись, масштаб, виды, нанесение размеров);

характеризовать мир профессий, связанных с черчением, компьютерной графикой их востребованность на рынке труда.

К концу обучения в 6 классе:

знать и выполнять основные правила выполнения чертежей с использованием чертёжных инструментов;

знать и использовать для выполнения чертежей инструменты графического редактора;

понимать смысл условных графических обозначений, создавать с их помощью графические тексты;

создавать тексты, рисунки в графическом редакторе;

характеризовать мир профессий, связанных с черчением, компьютерной графикой их востребованность на рынке труда.

К концу обучения в 7 классе:

называть виды конструкторской документации;

называть и характеризовать виды графических моделей;

выполнять и оформлять сборочный чертёж;

владеть ручными способами вычерчивания чертежей, эскизов и технических рисунков деталей;

владеть автоматизированными способами вычерчивания чертежей, эскизов и

технических рисунков;

уметь читать чертежи деталей и осуществлять расчёты по чертежам;

характеризовать мир профессий, связанных с черчением, компьютерной графикой их востребованность на рынке труда.

К концу обучения в 8 классе:

использовать программное обеспечение для создания проектной документации;

создавать различные виды документов;

владеть способами создания, редактирования и трансформации графических объектов;

выполнять эскизы, схемы, чертежи с использованием чертёжных инструментов и приспособлений и (или) с использованием программного обеспечения;

создавать и редактировать сложные 3D-модели и сборочные чертежи;

характеризовать мир профессий, связанных с черчением, компьютерной графикой их востребованность на рынке труда.

К концу обучения в 9 классе:

выполнять эскизы, схемы, чертежи с использованием чертёжных инструментов и приспособлений и (или) в системе автоматизированного проектирования (САПР);

создавать 3D-модели в системе автоматизированного проектирования (САПР);

оформлять конструкторскую документацию, в том числе с использованием систем автоматизированного проектирования (САПР);

характеризовать мир профессий, связанных с изучаемыми технологиями, их востребованность на рынке труда.

Предметные результаты освоения содержания модуля «3D-моделирование, прототипирование, макетирование»

К концу обучения в 7 классе:

называть виды, свойства и назначение моделей;

называть виды макетов и их назначение;

создавать макеты различных видов, в том числе с использованием программного обеспечения;

выполнять развёртку и соединять фрагменты макета;

выполнять сборку деталей макета;

разрабатывать графическую документацию;

характеризовать мир профессий, связанных с изучаемыми технологиями макетирования, их востребованность на рынке труда.

К концу обучения в 8 классе:

разрабатывать оригинальные конструкции с использованием 3D-моделей, проводить их испытание, анализ, способы модернизации в зависимости от результатов испытания;

создавать 3D-модели, используя программное обеспечение;

устанавливать адекватность модели объекту и целям моделирования;

проводить анализ и модернизацию компьютерной модели;
 изготавливать прототипы с использованием технологического оборудования (3D-принтер, лазерный гравёр и другие);
 модернизировать прототип в соответствии с поставленной задачей;
 презентовать изделие;
 характеризовать мир профессий, связанных с изучаемыми технологиями 3D-моделирования, их востребованность на рынке труда.

К концу обучения в 9 классе:

использовать редактор компьютерного трёхмерного проектирования для создания моделей сложных объектов;
 изготавливать прототипы с использованием технологического оборудования (3D-принтер, лазерный гравёр и другие);
 называть и выполнять этапы аддитивного производства;
 модернизировать прототип в соответствии с поставленной задачей;
 называть области применения 3D-моделирования;
 характеризовать мир профессий, связанных с изучаемыми технологиями 3D-моделирования, их востребованность на рынке труда.

Предметные результаты освоения содержания модуля «Технологии обработки материалов и пищевых продуктов»

К концу обучения в 5 классе:

самостоятельно выполнять учебные проекты в соответствии с этапами проектной деятельности; выбирать идею творческого проекта, выявлять потребность в изготовлении продукта на основе анализа информационных источников различных видов и реализовывать её в проектной деятельности;
 создавать, применять и преобразовывать знаки и символы, модели и схемы;
 использовать средства и инструменты информационно-коммуникационных технологий для решения прикладных учебно-познавательных задач;
 называть и характеризовать виды бумаги, её свойства, получение и применение;
 называть народные промыслы по обработке древесины;
 характеризовать свойства конструкционных материалов;
 выбирать материалы для изготовления изделий с учётом их свойств, технологий обработки, инструментов и приспособлений;
 называть и характеризовать виды древесины, пиломатериалов;
 выполнять простые ручные операции (разметка, распиливание, строгание, сверление) по обработке изделий из древесины с учётом её свойств, применять в работе столярные инструменты и приспособления;
 исследовать, анализировать и сравнивать свойства древесины разных пород деревьев;
 знать и называть пищевую ценность яиц, круп, овощей;
 приводить примеры обработки пищевых продуктов, позволяющие максимально сохранять их пищевую ценность;

называть и выполнять технологии первичной обработки овощей, круп;
называть и выполнять технологии приготовления блюд из яиц, овощей, круп;
называть виды планировки кухни; способы рационального размещения мебели;
называть и характеризовать текстильные материалы, классифицировать их, описывать основные этапы производства;
анализировать и сравнивать свойства текстильных материалов;
выбирать материалы, инструменты и оборудование для выполнения швейных работ;
использовать ручные инструменты для выполнения швейных работ;
подготавливать швейную машину к работе с учётом безопасных правил её эксплуатации, выполнять простые операции машинной обработки (машинные строчки);
выполнять последовательность изготовления швейных изделий, осуществлять контроль качества;
характеризовать группы профессий, описывать тенденции их развития, объяснять социальное значение групп профессий.

К концу обучения в 6 классе:

характеризовать свойства конструкционных материалов;
называть народные промыслы по обработке металла;
называть и характеризовать виды металлов и их сплавов;
исследовать, анализировать и сравнивать свойства металлов и их сплавов;
классифицировать и характеризовать инструменты, приспособления и технологическое оборудование;
использовать инструменты, приспособления и технологическое оборудование при обработке тонколистового металла, проволоки;
выполнять технологические операции с использованием ручных инструментов, приспособлений, технологического оборудования;
обрабатывать металлы и их сплавы слесарным инструментом;
знать и называть пищевую ценность молока и молочных продуктов;
определять качество молочных продуктов, называть правила хранения продуктов;
называть и выполнять технологии приготовления блюд из молока и молочных продуктов;
называть виды теста, технологии приготовления разных видов теста;
называть национальные блюда из разных видов теста;
называть виды одежды, характеризовать стили одежды;
характеризовать современные текстильные материалы, их получение и свойства;
выбирать текстильные материалы для изделий с учётом их свойств;
самостоятельно выполнять чертёж выкроек швейного изделия;
соблюдать последовательность технологических операций по раскрою, пошиву и отделке изделия;
выполнять учебные проекты, соблюдая этапы и технологии изготовления проектных

изделий;

характеризовать мир профессий, связанных с изучаемыми технологиями, их востребованность на рынке труда.

К концу обучения в 7 классе:

исследовать и анализировать свойства конструкционных материалов;

выбирать инструменты и оборудование, необходимые для изготовления выбранного изделия по данной технологии;

применять технологии механической обработки конструкционных материалов;

осуществлять доступными средствами контроль качества изготавливаемого изделия, находить и устранять допущенные дефекты;

выполнять художественное оформление изделий;

называть пластмассы и другие современные материалы, анализировать их свойства, возможность применения в быту и на производстве;

осуществлять изготовление субъективно нового продукта, опираясь на общую технологическую схему;

оценивать пределы применимости данной технологии, в том числе с экономических и экологических позиций;

знать и называть пищевую ценность рыбы, морепродуктов продуктов; определять качество рыбы;

знать и называть пищевую ценность мяса животных, мяса птицы, определять качество;

называть и выполнять технологии приготовления блюд из рыбы,

характеризовать технологии приготовления из мяса животных, мяса птицы;

называть блюда национальной кухни из рыбы, мяса;

характеризовать конструкционные особенности костюма;

выбирать текстильные материалы для изделий с учётом их свойств;

самостоятельно выполнять чертёж выкроек швейного изделия;

соблюдать последовательность технологических операций по раскрою, пошиву и отделке изделия;

характеризовать мир профессий, связанных с изучаемыми технологиями, их востребованность на рынке труда.

Предметные результаты освоения содержания модуля «Робототехника»

К концу обучения в 5 классе:

классифицировать и характеризовать роботов по видам и назначению;

знать основные законы робототехники;

называть и характеризовать назначение деталей робототехнического конструктора;

характеризовать составные части роботов, датчики в современных робототехнических системах;

получить опыт моделирования машин и механизмов с помощью робототехнического конструктора;

применять навыки моделирования машин и механизмов с помощью робототехнического конструктора;

владеть навыками индивидуальной и коллективной деятельности, направленной на создание робототехнического продукта;

характеризовать мир профессий, связанных с робототехникой.

К концу обучения в 6 классе:

называть виды транспортных роботов, описывать их назначение;

конструировать мобильного робота по схеме; усовершенствовать конструкцию;

программировать мобильного робота;

управлять мобильными роботами в компьютерно-управляемых средах;

называть и характеризовать датчики, использованные при проектировании мобильного робота;

уметь осуществлять робототехнические проекты;

презентовать изделие;

характеризовать мир профессий, связанных с робототехникой.

К концу обучения в 7 классе:

называть виды промышленных роботов, описывать их назначение и функции;

характеризовать беспилотные автоматизированные системы;

называть виды бытовых роботов, описывать их назначение и функции;

использовать датчики и программировать действие учебного робота в зависимости от задач проекта;

осуществлять робототехнические проекты, совершенствовать конструкцию, испытывать и презентовать результат проекта;

характеризовать мир профессий, связанных с робототехникой.

К концу обучения в 8 классе:

приводить примеры из истории развития беспилотного авиастроения, применения беспилотных летательных аппаратов;

характеризовать конструкцию беспилотных летательных аппаратов; описывать сферы их применения;

выполнять сборку беспилотного летательного аппарата;

выполнять пилотирование беспилотных летательных аппаратов;

соблюдать правила безопасного пилотирования беспилотных летательных аппаратов;

характеризовать мир профессий, связанных с робототехникой, их востребованность на рынке труда.

К концу обучения в 9 классе:

характеризовать автоматизированные и роботизированные системы;

характеризовать современные технологии в управлении автоматизированными и роботизированными системами (искусственный интеллект, нейротехнологии, машинное зрение, телеметрия и пр.), назвать области их применения;

характеризовать принципы работы системы интернет вещей; сферы применения

системы интернет вещей в промышленности и быту;
 анализировать перспективы развития беспилотной робототехники;
 конструировать и моделировать автоматизированные и робототехнические системы с использованием материальных конструкторов с компьютерным управлением и обратной связью;
 составлять алгоритмы и программы по управлению робототехническими системами;
 использовать языки программирования для управления роботами;
 осуществлять управление групповым взаимодействием роботов;
 соблюдать правила безопасного пилотирования;
 самостоятельно осуществлять робототехнические проекты;
 характеризовать мир профессий, связанных с робототехникой, их востребованность на рынке труда.

Предметные результаты освоения содержания вариативного модуля «Автоматизированные системы»

К концу обучения в 8–9 классах:

называть признаки автоматизированных систем, их виды;
 называть принципы управления технологическими процессами;
 характеризовать управляющие и управляемые системы, функции обратной связи;
 осуществлять управление учебными техническими системами;
 конструировать автоматизированные системы;
 называть основные электрические устройства и их функции для создания автоматизированных систем;
 объяснять принцип сборки электрических схем;
 выполнять сборку электрических схем с использованием электрических устройств и систем;
 определять результат работы электрической схемы при использовании различных элементов;
 осуществлять программирование автоматизированных систем на основе использования программированных логических реле;
 разрабатывать проекты автоматизированных систем, направленных на эффективное управление технологическими процессами на производстве и в быту;
 характеризовать мир профессий, связанных с автоматизированными системами, их востребованность на региональном рынке труда.

Предметные результаты освоения содержания модуля «Животноводство»

К концу обучения в 7–8 классах:

характеризовать основные направления животноводства;
 характеризовать особенности основных видов сельскохозяйственных животных своего региона;
 описывать полный технологический цикл получения продукции животноводства своего региона;

называть виды сельскохозяйственных животных, характерных для данного региона;
оценивать условия содержания животных в различных условиях;
владеть навыками оказания первой помощи заболевшим или пораненным животным;
характеризовать способы переработки и хранения продукции животноводства;
характеризовать пути цифровизации животноводческого производства;
объяснять особенности сельскохозяйственного производства своего региона;
характеризовать мир профессий, связанных с животноводством, их востребованность на региональном рынке труда.

Предметные результаты освоения содержания модуля «Растениеводство»

К концу обучения в 7–8 классах:

характеризовать основные направления растениеводства;
описывать полный технологический цикл получения наиболее распространённой растениеводческой продукции своего региона;
характеризовать виды и свойства почв данного региона;
называть ручные и механизированные инструменты обработки почвы;
классифицировать культурные растения по различным основаниям;
называть полезные дикорастущие растения и знать их свойства;
называть опасные для человека дикорастущие растения;
называть полезные для человека грибы;
называть опасные для человека грибы;
владеть методами сбора, переработки и хранения полезных дикорастущих растений и их плодов;
владеть методами сбора, переработки и хранения полезных для человека грибов;
характеризовать основные направления цифровизации и роботизации в растениеводстве;
получить опыт использования цифровых устройств и программных сервисов в технологии растениеводства;
характеризовать мир профессий, связанных с растениеводством, их востребованность на региональном рынке труда.

ФИЗИЧЕСКАЯ КУЛЬТУРА. ПРЕДМЕТНЫЕ РЕЗУЛЬТАТЫ

К концу обучения *в 5 классе* обучающийся научится:

выполнять требования безопасности на уроках физической культуры, на самостоятельных занятиях физическими упражнениями в условиях активного отдыха и досуга;
проводить измерение индивидуальной осанки и сравнивать её показатели со стандартами, составлять комплексы упражнений по коррекции и профилактике её нарушения, планировать их выполнение в режиме дня;
составлять дневник физической культуры и вести в нём наблюдение за показателями

физического развития и физической подготовленности, планировать содержание и регулярность проведения самостоятельных занятий;

осуществлять профилактику утомления во время учебной деятельности, выполнять комплексы упражнений физкультминуток, дыхательной и зрительной гимнастики;

выполнять комплексы упражнений оздоровительной физической культуры на развитие гибкости, координации и формирование телосложения;

выполнять опорный прыжок с разбега способом «ноги врозь» (мальчики) и способом «напрыгивания с последующим спрыгиванием» (девочки);

выполнять упражнения в висах и упорах на низкой гимнастической перекладине (мальчики), в передвижениях по гимнастическому бревну ходьбой и приставным шагом с поворотами, подпрыгиванием на двух ногах на месте и с продвижением (девочки);

передвигаться по гимнастической стенке приставным шагом, лазать разноимённым способом вверх и по диагонали;

выполнять бег с равномерной скоростью с высокого старта по учебной дистанции;

демонстрировать технику прыжка в длину с разбега способом «согнув ноги»;

передвигаться на лыжах попеременным двухшажным ходом (для бесснежных районов – имитация передвижения);

тренироваться в упражнениях общефизической и специальной физической подготовки с учётом индивидуальных и возрастно-половых особенностей;

демонстрировать технические действия в спортивных играх:

баскетбол (ведение мяча с равномерной скоростью в разных направлениях, приём и передача мяча двумя руками от груди с места и в движении);

волейбол (приём и передача мяча двумя руками снизу и сверху с места и в движении, прямая нижняя подача);

футбол (ведение мяча с равномерной скоростью в разных направлениях, приём и передача мяча, удар по неподвижному мячу с небольшого разбега).

К концу обучения **в 6 классе** обучающийся научится:

характеризовать Олимпийские игры современности как международное культурное явление, роль Пьера де Кубертена в их историческом возрождении, обсуждать историю возникновения девиза, символики и ритуалов Олимпийских игр;

измерять индивидуальные показатели физических качеств, определять их соответствие возрастным нормам и подбирать упражнения для их направленного развития;

контролировать режимы физической нагрузки по частоте пульса и степени утомления организма по внешним признакам во время самостоятельных занятий физической подготовкой;

готовить места для самостоятельных занятий физической культурой и спортом в соответствии с правилами техники безопасности и гигиеническими требованиями;

отбирать упражнения оздоровительной физической культуры и составлять из них комплексы физкультурминуток и физкультурпауз для оптимизации работоспособности и снятия мышечного утомления в режиме учебной деятельности;

составлять и выполнять акробатические комбинации из разученных упражнений, наблюдать и анализировать выполнение другими обучающимися, выявлять ошибки и предлагать способы устранения;

выполнять лазанье по канату в три приёма (мальчики), составлять и выполнять комбинацию на низком бревне из стилизованных общеразвивающих и сложно-координированных упражнений (девочки);

выполнять беговые упражнения с максимальным ускорением, использовать их в самостоятельных занятиях для развития быстроты и равномерный бег для развития общей выносливости;

выполнять прыжок в высоту с разбега способом «перешагивание», наблюдать и анализировать его выполнение другими обучающимися, сравнивая с заданным образцом, выявлять ошибки и предлагать способы устранения;

выполнять передвижение на лыжах одновременным одношажным ходом, наблюдать и анализировать его выполнение другими обучающимися, сравнивая с заданным образцом, выявлять ошибки и предлагать способы устранения (для бесснежных районов – имитация передвижения);

тренироваться в упражнениях общефизической и специальной физической подготовки с учётом индивидуальных и возрастно-половых особенностей;

выполнять правила и демонстрировать технические действия в спортивных играх:

баскетбол (технические действия без мяча, броски мяча двумя руками снизу и от груди с места, использование разученных технических действий в условиях игровой деятельности);

волейбол (приём и передача мяча двумя руками снизу и сверху в разные зоны площадки соперника, использование разученных технических действий в условиях игровой деятельности);

футбол (ведение мяча с разной скоростью передвижения, с ускорением в разных направлениях, удар по катящемуся мячу с разбега, использование разученных технических действий в условиях игровой деятельности).

К концу обучения *в 7 классе* обучающийся научится:

проводить анализ причин зарождения современного олимпийского движения, давать характеристику основным этапам его развития в СССР и современной России;

объяснять положительное влияние занятий физической культурой и спортом на воспитание личностных качеств современных обучающихся, приводить примеры из собственной жизни;

объяснять понятие «техника физических упражнений», руководствоваться правилами технической подготовки при самостоятельном обучении новым

физическим упражнениям, проводить процедуры оценивания техники их выполнения;

составлять планы самостоятельных занятий физической и технической подготовкой, распределять их в недельном и месячном циклах учебного года, оценивать их оздоровительный эффект с помощью «индекса Кетле» и «ортостатической пробы» (по образцу);

выполнять лазанье по канату в два приёма (юноши) и простейшие акробатические пирамиды в парах и тройках (девушки);

составлять и самостоятельно разучивать комплекс степ-аэробики, включающий упражнения в ходьбе, прыжках, спрыгивании и запрыгивании с поворотами, разведением рук и ног (девушки);

выполнять стойку на голове с опорой на руки и включать её в акробатическую комбинацию из ранее освоенных упражнений (юноши);

выполнять беговые упражнения с преодолением препятствий способами «наступление» и «прыжковый бег», применять их в беге по пересечённой местности;

выполнять метание малого мяча на точность в неподвижную, качающуюся и катящуюся с разной скоростью мишень;

выполнять переход с передвижения попеременным двухшажным ходом на передвижение одновременным одношажным ходом и обратно во время прохождения учебной дистанции, наблюдать и анализировать его выполнение другими обучающимися, сравнивая с заданным образцом, выявлять ошибки и предлагать способы устранения (для бесснежных районов – имитация перехода);

тренироваться в упражнениях общефизической и специальной физической подготовки с учётом индивидуальных и возрастно-половых особенностей;

демонстрировать и использовать технические действия спортивных игр:

баскетбол (передача и ловля мяча после отскока от пола, броски мяча двумя руками снизу и от груди в движении, использование разученных технических действий в условиях игровой деятельности);

волейбол (передача мяча за голову на своей площадке и через сетку, использование разученных технических действий в условиях игровой деятельности);

футбол (средние и длинные передачи футбольного мяча, тактические действия при выполнении углового удара и вбрасывании мяча из-за боковой линии, использование разученных технических действий в условиях игровой деятельности).

К концу обучения **в 8 классе** обучающийся научится:

проводить анализ основных направлений развития физической культуры в Российской Федерации, характеризовать содержание основных форм их организации;

анализировать понятие «всестороннее и гармоничное физическое развитие», раскрывать критерии и приводить примеры, устанавливая связь с наследственными

факторами и занятиями физической культурой и спортом;
проводить занятия оздоровительной гимнастикой по коррекции индивидуальной формы осанки и избыточной массы тела;
составлять планы занятия спортивной тренировкой, определять их целевое содержание в соответствии с индивидуальными показателями развития основных физических качеств;
выполнять гимнастическую комбинацию на гимнастическом бревне из ранее освоенных упражнений с добавлением элементов акробатики и ритмической гимнастики (девушки);
выполнять комбинацию на параллельных брусьях с включением упражнений в упоре на руках, кувырка вперёд и соскока, наблюдать их выполнение другими обучающимися и сравнивать с заданным образцом, анализировать ошибки и причины их появления, находить способы устранения (юноши);
выполнять прыжок в длину с разбега способом «прогнувшись», наблюдать и анализировать технические особенности в выполнении другими обучающимися, выявлять ошибки и предлагать способы устранения;
выполнять тестовые задания комплекса ГТО в беговых и технических легкоатлетических дисциплинах в соответствии с установленными требованиями к их технике;
выполнять передвижение на лыжах одновременным бесшажным ходом, переход с попеременного двухшажного хода на одновременный бесшажный ход, преодоление естественных препятствий на лыжах широким шагом, перешагиванием, перелазанием (для бесснежных районов – имитация передвижения);
соблюдать правила безопасности в бассейне при выполнении плавательных упражнений;
выполнять прыжки в воду со стартовой тумбы;
выполнять технические элементы плавания кролем на груди в согласовании с дыханием;
тренироваться в упражнениях общефизической и специальной физической подготовки с учётом индивидуальных и возрастно-половых особенностей;
демонстрировать и использовать технические действия спортивных игр:
баскетбол (передача мяча одной рукой снизу и от плеча, бросок в корзину двумя и одной рукой в прыжке, тактические действия в защите и нападении, использование разученных технических и тактических действий в условиях игровой деятельности);
волейбол (прямой нападающий удар и индивидуальное блокирование мяча в прыжке с места, тактические действия в защите и нападении, использование разученных технических и тактических действий в условиях игровой деятельности);
футбол (удары по неподвижному, катящемуся и летящему мячу с разбега внутренней и внешней частью подъёма стопы, тактические действия игроков в нападении и защите, использование разученных технических и тактических действий в условиях

игровой деятельности).

К концу обучения *в 9 классе* обучающийся научится:

отстаивать принципы здорового образа жизни, раскрывать эффективность его форм в профилактике вредных привычек, обосновывать пагубное влияние вредных привычек на здоровье человека, его социальную и производственную деятельность; понимать пользу туристских подходов как формы организации здорового образа жизни, выполнять правила подготовки к пешим походам, требования безопасности при передвижении и организации бивуака;

объяснять понятие «профессионально-прикладная физическая культура»;

её целевое предназначение, связь с характером и особенностями профессиональной деятельности, понимать необходимость занятий профессионально-прикладной физической подготовкой обучающихся общеобразовательной организации;

использовать приёмы массажа и применять их в процессе самостоятельных занятий физической культурой и спортом, выполнять гигиенические требования к процедурам массажа;

измерять индивидуальные функциональные резервы организма с помощью проб Штанге, Генча, «задержки дыхания», использовать их для планирования индивидуальных занятий спортивной и профессионально-прикладной физической подготовкой;

определять характер травм и ушибов, встречающихся на самостоятельных занятиях физическими упражнениями и во время активного отдыха, применять способы оказания первой помощи;

составлять и выполнять комплексы упражнений из разученных акробатических упражнений с повышенными требованиями к технике их выполнения (юноши);

составлять и выполнять гимнастическую комбинацию на высокой перекладине из разученных упражнений, с включением элементов размахивания соскока вперёд способом «прогнувшись» (юноши);

составлять и выполнять композицию упражнений черлидинга с построением пирамид, элементами степ-аэробики и акробатики (девушки);

составлять и выполнять комплекс ритмической гимнастики с включением элементов художественной гимнастики, упражнений на гибкость и равновесие (девушки);

совершенствовать технику беговых и прыжковых упражнений в процессе самостоятельных занятий технической подготовкой к выполнению нормативных требований комплекса ГТО;

совершенствовать технику передвижения лыжными ходами в процессе самостоятельных занятий технической подготовкой к выполнению нормативных требований комплекса ГТО;

соблюдать правила безопасности в бассейне при выполнении плавательных упражнений;

выполнять повороты кувырком, маятником;
 выполнять технические элементы брассом в согласовании с дыханием;
 совершенствовать технические действия в спортивных играх: баскетбол, волейбол, футбол, взаимодействовать с игроками своих команд в условиях игровой деятельности, при организации тактических действий в нападении и защите;
 тренироваться в упражнениях общефизической и специальной физической подготовки с учётом индивидуальных и возрастно-половых особенностей.

ОСНОВЫ БЕЗОПАСНОСТИ И ЗАЩИТЫ РОДИНЫ. ПРЕДМЕТНЫЕ РЕЗУЛЬТАТЫ

Предметные результаты характеризуют сформированность у обучающихся основ культуры безопасности и защиты Родины и проявляются в способности построения и следования модели индивидуального безопасного поведения и опыте её применения в повседневной жизни.

Приобретаемый опыт проявляется в понимании существующих проблем безопасности и усвоении обучающимися минимума основных ключевых понятий, которые в дальнейшем будут использоваться без дополнительных разъяснений, приобретении систематизированных знаний основ комплексной безопасности личности, общества и государства, военной подготовки, индивидуальной системы здорового образа жизни, антиэкстремистского мышления и антитеррористического поведения, овладении базовыми медицинскими знаниями и практическими умениями безопасного поведения в повседневной жизни.

Предметные результаты по ОБЗР должны обеспечивать:

сформированность представлений о значении безопасного и устойчивого развития для государства, общества, личности; фундаментальных ценностях и принципах, формирующих основы российского общества, безопасности страны, закреплённых в Конституции Российской Федерации, правовых основах обеспечения национальной безопасности, угрозах мирного и военного характера;

освоение знаний о мероприятиях по защите населения при чрезвычайных ситуациях природного, техногенного и биолого-социального характера, возникновении военной угрозы; формирование представлений о роли гражданской обороны и её истории; знание порядка действий при сигнале «Внимание всем!»; знание об индивидуальных и коллективных мерах защиты и сформированность представлений о порядке их применения;

сформированность чувства гордости за свою Родину, ответственного отношения к выполнению конституционного долга – защите Отечества; овладение знаниями об истории возникновения и развития военной организации государства, функции и задачи современных Вооружённых сил Российской Федерации, знание особенностей добровольной и обязательной подготовки к военной службе;

сформированность представлений о назначении, боевых свойствах и общем устройстве стрелкового оружия;

овладение основными положениями общевоинских уставов Вооруженных Сил Российской Федерации и умение их применять при выполнении обязанностей воинской службы;

сформированность представлений о культуре безопасности жизнедеятельности, понятиях «опасность», «безопасность», «риск», знание универсальных правил безопасного поведения, готовность применять их на практике, используя освоенные знания и умения, освоение основ проектирования собственной безопасной жизнедеятельности с учетом природных, техногенных и социальных рисков;

знание правил дорожного движения, пожарной безопасности, безопасного поведения в быту, транспорте, в общественных местах, на природе и умение применять их в поведении;

сформированность представлений о порядке действий при возникновении чрезвычайных ситуаций в быту, транспорте, в общественных местах, на природе; умение оценивать и прогнозировать неблагоприятные факторы обстановки и принимать обоснованные решения в опасных и чрезвычайных ситуациях, с учетом реальных условий и возможностей;

освоение основ медицинских знаний и владение умениями оказывать первую помощь пострадавшим при потере сознания, остановке дыхания, наружных кровотечениях, попадании инородных тел в верхние дыхательные пути, травмах различных областей тела, ожогах, отморожениях, отравлениях; сформированность социально ответственного отношения к ведению здорового образа жизни, исключающего употребление наркотиков, алкоголя, курения и нанесения иного вреда собственному здоровью и здоровью окружающих;

сформированность представлений о правилах безопасного поведения в социуме, овладение знаниями об опасных проявлениях конфликтов, манипулятивном поведении, умения распознавать опасные проявления и формирование готовности им противодействовать;

сформированность представлений об информационных и компьютерных угрозах, опасных явлениях в Интернете, знания о правилах безопасного поведения в информационном пространстве и готовность применять их на практике;

освоение знаний об основах общественно-государственной системы противодействия экстремизму и терроризму; сформированность представлений об опасности вовлечения в деструктивную, экстремистскую и террористическую деятельность, умение распознавать опасности вовлечения; знания правил безопасного поведения при угрозе или в случае террористического акта;

сформированность активной жизненной позиции, умений и навыков личного участия в обеспечении мер безопасности личности, общества и государства;

понимание роли государства в обеспечении государственной и международной безопасности, обороны, в противодействии основным вызовам современности: терроризму, экстремизму, незаконному распространению наркотических средств.

Достижение результатов освоения программы ОБЗР обеспечивается посредством достижения предметных результатов освоения модулей ОБЗР.

8 КЛАСС

Предметные результаты по модулю № 1 «Безопасное и устойчивое развитие личности, общества, государства»:

объяснять значение Конституции Российской Федерации;

раскрывать содержание статей 2, 4, 20, 41, 42, 58, 59 Конституции Российской Федерации, пояснять их значение для личности и общества;

объяснять значение Стратегии национальной безопасности Российской Федерации, утвержденной Указом Президента Российской Федерации от 2 июля 2021 г. № 400;

раскрывать понятия «национальные интересы» и «угрозы национальной безопасности», приводить примеры;

раскрывать классификацию чрезвычайных ситуаций по масштабам и источникам возникновения, приводить примеры;

раскрывать способы информирования и оповещения населения о чрезвычайных ситуациях;

перечислять основные этапы развития гражданской обороны, характеризовать роль гражданской обороны при чрезвычайных ситуациях и угрозах военного характера;

выработать навыки безопасных действий при получении сигнала «Внимание всем!»;

изучить средства индивидуальной и коллективной защиты населения, вырабатывать навыки пользования фильтрующим противогазом;

объяснять порядок действий населения при объявлении эвакуации;

характеризовать современное состояние Вооружённых Сил Российской Федерации;

приводить примеры применения Вооружённых Сил Российской Федерации в борьбе с неонацизмом и международным терроризмом;

раскрывать понятия «воинская обязанность», «военная служба»;

раскрывать содержание подготовки к службе в армии.

Предметные результаты по модулю № 2 «Военная подготовка. Основы военных знаний»:

иметь представление об истории зарождения и развития Вооружённых Сил Российской Федерации;

владеть информацией о направлениях подготовки к военной службе;

понимать необходимость подготовки к военной службе по основным направлениям;

осознавать значимость каждого направления подготовки к военной службе в решении комплексных задач;

иметь представление о составе, предназначении видов и родов Вооружённых Сил Российской Федерации;

понимать функции и задачи Вооружённых Сил Российской Федерации на современном этапе;

понимать значимость военной присяги для формирования образа российского

военнослужащего – защитника Отечества;
иметь представление об основных образцах вооружения и военной техники;
иметь представление о классификации видов вооружения и военной техники;
иметь представление об основных тактико-технических характеристиках вооружения и военной техники;
иметь представление об организационной структуре отделения и задачах личного состава в бою;
иметь представление о современных элементах экипировки и бронезащиты военнослужащего;
знать алгоритм надевания экипировки и средств бронезащиты;
иметь представление о вооружении отделения и тактико-технических характеристиках стрелкового оружия;
знать основные характеристики стрелкового оружия и ручных гранат;
знать историю создания уставов и этапов становления современных общевойсковых уставов Вооруженных Сил Российской Федерации;
знать структуру современных общевойсковых уставов и понимать их значение для повседневной жизнедеятельности войск;
понимать принцип единоначалия, принятый в Вооруженных Силах Российской Федерации;
иметь представление о порядке подчиненности и взаимоотношениях военнослужащих;
понимать порядок отдачи приказа (приказания) и их выполнения;
различать воинские звания и образцы военной формы одежды;
иметь представление о воинской дисциплине, ее сущности и значении;
понимать принципы достижения воинской дисциплины;
уметь оценивать риски нарушения воинской дисциплины;
знать основные положения Строевого устава;
знать обязанности военнослужащего перед построением и в строю;
знать строевые приёмы на месте без оружия;
выполнять строевые приёмы на месте без оружия.

Предметные результаты по модулю № 3 «Культура безопасности жизнедеятельности в современном обществе»:

характеризовать значение безопасности жизнедеятельности для человека;
раскрывать смысл понятий «опасность», «безопасность», «риск», «культура безопасности жизнедеятельности»;
классифицировать и характеризовать источники опасности;
раскрывать и обосновывать общие принципы безопасного поведения; моделировать реальные ситуации и решать ситуационные задачи;
объяснять сходство и различия опасной и чрезвычайной ситуаций;
объяснять механизм перерастания повседневной ситуации в чрезвычайную

ситуацию;

приводить примеры различных угроз безопасности и характеризовать их; раскрывать и обосновывать правила поведения в опасных и чрезвычайных ситуациях.

Предметные результаты по модулю № 4 «Безопасность в быту»:

объяснять особенности жизнеобеспечения жилища;

классифицировать основные источники опасности в быту;

объяснять права потребителя, выработать навыки безопасного выбора продуктов питания;

характеризовать бытовые отравления и причины их возникновения;

характеризовать правила безопасного использования средств бытовой химии; иметь навыки безопасных действий при сборе ртути в домашних условиях в случае, если разбился ртутный термометр;

раскрывать признаки отравления, иметь навыки профилактики пищевых отравлений; знать правила и приёмы оказания первой помощи, иметь навыки безопасных действий при отравлениях, промывании желудка;

характеризовать бытовые травмы и объяснять правила их предупреждения;

знать правила безопасного обращения с инструментами;

знать меры предосторожности от укусов различных животных;

знать правила и иметь навыки оказания первой помощи при ушибах, переломах, растяжении, вывихе, сотрясении мозга, укусах животных, кровотечениях;

владеть правилами комплектования и хранения домашней аптечки;

владеть правилами безопасного поведения и иметь навыки безопасных действий при обращении с газовыми и электрическими приборами;

владеть правилами безопасного поведения и иметь навыки безопасных действий при опасных ситуациях в подъезде и лифте;

владеть правилами и иметь навыки приёмов оказания первой помощи при отравлении газом и электротравме;

характеризовать пожар, его факторы и стадии развития;

объяснять условия и причины возникновения пожаров, характеризовать их возможные последствия;

иметь навыки безопасных действий при пожаре дома, на балконе, в подъезде, в лифте;

иметь навыки правильного использования первичных средств пожаротушения, оказания первой помощи;

знать права, обязанности и иметь представление об ответственности граждан в области пожарной безопасности;

знать порядок и иметь навыки вызова экстренных служб; знать порядок взаимодействия с экстренными службами;

иметь представление об ответственности за ложные сообщения;

характеризовать меры по предотвращению проникновения злоумышленников в дом;
характеризовать ситуации криминогенного характера;
знать правила поведения с малознакомыми людьми;
знать правила поведения и иметь навыки безопасных действий при попытке проникновения в дом посторонних;
классифицировать аварийные ситуации на коммунальных системах жизнеобеспечения;
иметь навыки безопасных действий при авариях на коммунальных системах жизнеобеспечения.

Предметные результаты по модулю № 5 «Безопасность на транспорте»:

знать правила дорожного движения и объяснять их значение;
перечислять и характеризовать участников дорожного движения и элементы дороги;
знать условия обеспечения безопасности участников дорожного движения;
знать правила дорожного движения для пешеходов;
классифицировать и характеризовать дорожные знаки для пешеходов;
знать «дорожные ловушки» и объяснять правила их предупреждения;
иметь навыки безопасного перехода дороги;
знать правила применения световозвращающих элементов;
знать правила дорожного движения для пассажиров;
знать обязанности пассажиров маршрутных транспортных средств;
знать правила применения ремня безопасности и детских удерживающих устройств;
иметь навыки безопасных действий пассажиров при опасных и чрезвычайных ситуациях в маршрутных транспортных средствах;
знать правила поведения пассажира мотоцикла;
знать правила дорожного движения для водителя велосипеда, мопеда, лиц, использующих средства индивидуальной мобильности;
знать дорожные знаки для водителя велосипеда, сигналы велосипедиста;
знать правила подготовки и выработать навыки безопасного использования велосипеда;
знать требования правил дорожного движения к водителю мотоцикла;
классифицировать дорожно-транспортные происшествия и характеризовать причины их возникновения;
иметь навыки безопасных действий очевидца дорожно-транспортного происшествия;
знать порядок действий при пожаре на транспорте;
знать особенности и опасности на различных видах транспорта (внеуличного, железнодорожного, водного, воздушного);
знать обязанности пассажиров отдельных видов транспорта;
иметь навыки безопасного поведения пассажиров при различных происшествиях на отдельных видах транспорта;
знать правила и иметь навыки оказания первой помощи при различных травмах в

результате чрезвычайных ситуаций на транспорте;
знать способы извлечения пострадавшего из транспорта.

Предметные результаты по модулю № 6 «Безопасность в общественных местах»:

классифицировать общественные места;
характеризовать потенциальные источники опасности в общественных местах;
знать правила вызова экстренных служб и порядок взаимодействия с ними;
уметь планировать действия в случае возникновения опасной или чрезвычайной ситуации;
характеризовать риски массовых мероприятий и объяснять правила подготовки к посещению массовых мероприятий;
иметь навыки безопасного поведения при беспорядках в местах массового пребывания людей;
иметь навыки безопасных действий при попадании в толпу и давку;
иметь навыки безопасных действий при обнаружении угрозы возникновения пожара;
знать правила и иметь навыки безопасных действий при эвакуации из общественных мест и зданий;
знать навыки безопасных действий при обрушениях зданий и сооружений;
характеризовать опасности криминогенного и антиобщественного характера в общественных местах;
иметь представление о безопасных действиях в ситуациях криминогенного и антиобщественного характера, при обнаружении бесхозных (потенциально опасных) вещей и предметов, а также в случае террористического акта, в том числе при захвате и освобождении заложников;
иметь навыки действий при взаимодействии с правоохранительными органами.

9 КЛАСС

Предметные результаты по модулю № 7 «Безопасность в природной среде»:

классифицировать и характеризовать чрезвычайные ситуации природного характера;
характеризовать опасности в природной среде: дикие животные, змеи, насекомые и паукообразные, ядовитые грибы и растения;
иметь представление о безопасных действиях при встрече с дикими животными, змеями, насекомыми и паукообразными;
знать правила поведения для снижения риска отравления ядовитыми грибами и растениями;
характеризовать автономные условия, раскрывать их опасности и порядок подготовки к ним;
иметь представление о безопасных действиях при автономном пребывании в природной среде: ориентирование на местности, в том числе работа с компасом и картой, обеспечение ночлега и питания, разведение костра, подача сигналов бедствия;

классифицировать и характеризовать природные пожары и их опасности;
характеризовать факторы и причины возникновения пожаров;
иметь представления о безопасных действиях при нахождении в зоне природного пожара;
иметь представление о правилах безопасного поведения в горах;
характеризовать снежные лавины, камнепады, сели, оползни, их внешние признаки и опасности;
иметь представления о безопасных действиях, необходимых для снижения риска попадания в лавину, под камнепад, при попадании в зону селя, при начале оползня;
знать общие правила безопасного поведения на водоёмах;
знать правила купания, понимать различия между оборудованными и необорудованными пляжами;
знать правила само- и взаимопомощи терпящим бедствие на воде;
иметь представление о безопасных действиях при обнаружении тонущего человека летом и человека в полынье;
знать правила поведения при нахождении на плавсредствах и на льду;
характеризовать наводнения, их внешние признаки и опасности;
иметь представление о безопасных действиях при наводнении;
характеризовать цунами, их внешние признаки и опасности;
иметь представление о безопасных действиях при нахождении в зоне цунами;
характеризовать ураганы, смерчи, их внешние признаки и опасности;
иметь представление о безопасных действиях при ураганах и смерчах;
характеризовать грозы, их внешние признаки и опасности;
иметь навыки безопасных действий при попадании в грозу;
характеризовать землетрясения и извержения вулканов и их опасности;
иметь представление о безопасных действиях при землетрясении, в том числе при попадании под завал;
иметь представление о безопасных действиях при нахождении в зоне извержения вулкана;
раскрывать смысл понятий «экология» и «экологическая культура»;
объяснять значение экологии для устойчивого развития общества;
знать правила безопасного поведения при неблагоприятной экологической обстановке (загрязнении атмосферы).

Предметные результаты по модулю № 8 «Основы медицинских знаний. Оказание первой помощи»:

раскрывать смысл понятий «здоровье» и «здоровый образ жизни» и их содержание, объяснять значение здоровья для человека;
характеризовать факторы, влияющие на здоровье человека;
раскрывать содержание элементов здорового образа жизни, объяснять пагубность вредных привычек;

обосновывать личную ответственность за сохранение здоровья;

раскрывать понятие «инфекционные заболевания», объяснять причины их возникновения;

характеризовать механизм распространения инфекционных заболеваний, выработать навыки соблюдения мер их профилактики и защиты от них;

иметь представление о безопасных действиях при возникновении чрезвычайных ситуаций биолого-социального происхождения (эпидемия, пандемия);

характеризовать основные мероприятия, проводимые государством по обеспечению безопасности населения при угрозе и во время чрезвычайных ситуаций биолого-социального происхождения (эпидемия, пандемия, эпизоотия, панзоотия, эпифитотия, панфитотия);

раскрывать понятие «неинфекционные заболевания» и давать их классификацию;

характеризовать факторы риска неинфекционных заболеваний;

иметь навыки соблюдения мер профилактики неинфекционных заболеваний и защиты от них;

знать назначение диспансеризации и раскрывать её задачи;

раскрывать понятия «психическое здоровье» и «психическое благополучие»;

объяснять понятие «стресс» и его влияние на человека;

иметь навыки соблюдения мер профилактики стресса, раскрывать способы саморегуляции эмоциональных состояний;

раскрывать понятие «первая помощь» и её содержание;

знать состояния, требующие оказания первой помощи;

знать универсальный алгоритм оказания первой помощи; знать назначение и состав аптечки первой помощи;

иметь навыки действий при оказании первой помощи в различных ситуациях;

характеризовать приёмы психологической поддержки пострадавшего.

Предметные результаты по модулю № 9 «Безопасность в социуме»:

характеризовать общение и объяснять его значение для человека;

характеризовать признаки и анализировать способы эффективного общения;

раскрывать приёмы и иметь навыки соблюдения правил безопасной межличностной коммуникации и комфортного взаимодействия в группе;

раскрывать признаки конструктивного и деструктивного общения;

раскрывать понятие «конфликт» и характеризовать стадии его развития, факторы и причины развития;

иметь представление о ситуациях возникновения межличностных и групповых конфликтов;

характеризовать безопасные и эффективные способы избегания и разрешения конфликтных ситуаций;

иметь навыки безопасного поведения для снижения риска конфликта и безопасных действий при его опасных проявлениях;

характеризовать способ разрешения конфликта с помощью третьей стороны (медиатора);

иметь представление об опасных формах проявления конфликта: агрессия, домашнее насилие и буллинг;

характеризовать манипуляции в ходе межличностного общения;

раскрывать приёмы распознавания манипуляций и знать способы противостояния ей;

раскрывать приёмы распознавания противозаконных проявлений манипуляции (мошенничество, вымогательство, подстрекательство к действиям, которые могут причинить вред жизни и здоровью, и вовлечение в преступную, асоциальную или деструктивную деятельность) и знать способы защиты от них;

характеризовать современные молодёжные увлечения и опасности, связанные с ними, знать правила безопасного поведения;

иметь навыки безопасного поведения при коммуникации с незнакомыми людьми.

Предметные результаты по модулю № 10 «Безопасность в информационном пространстве»:

раскрывать понятие «цифровая среда», её характеристики и приводить примеры информационных и компьютерных угроз;

объяснять положительные возможности цифровой среды;

характеризовать риски и угрозы при использовании Интернета;

знать общие принципы безопасного поведения, необходимые для предупреждения возникновения опасных ситуаций в личном цифровом пространстве;

характеризовать опасные явления цифровой среды;

классифицировать и оценивать риски вредоносных программ и приложений, их разновидностей;

иметь навыки соблюдения правил кибергигиены для предупреждения возникновения опасных ситуаций в цифровой среде;

характеризовать основные виды опасного и запрещённого контента в Интернете и характеризовать его признаки;

раскрывать приёмы распознавания опасностей при использовании Интернета;

характеризовать противоправные действия в Интернете;

иметь навыки соблюдения правил цифрового поведения, необходимых для снижения рисков и угроз при использовании Интернета (кибербуллинга, вербовки в различные организации и группы);

характеризовать деструктивные течения в Интернете, их признаки и опасности;

иметь навыки соблюдения правил безопасного использования Интернета, необходимых для снижения рисков и угроз вовлечения в различную деструктивную деятельность.

Предметные результаты по модулю № 11 «Основы противодействия экстремизму и терроризму»:

объяснять понятия «экстремизм» и «терроризм», раскрывать их содержание, характеризовать причины, возможные варианты проявления и их последствия;

раскрывать цели и формы проявления террористических актов, характеризовать их последствия;

раскрывать основы общественно-государственной системы, роль личности в противодействии экстремизму и терроризму;

знать уровни террористической опасности и цели контртеррористической операции;

характеризовать признаки вовлечения в террористическую деятельность;

иметь навыки соблюдения правил антитеррористического поведения и безопасных действий при обнаружении признаков вербовки;

иметь представление о признаках подготовки различных форм терактов, объяснять признаки подозрительных предметов, иметь навыки безопасных действий при их обнаружении;

иметь представление о безопасных действиях в случае теракта (нападение террористов и попытка захвата заложников, попадание в заложники, огневой налёт, наезд транспортного средства, подрыв взрывного устройства).

1.3. Система оценки достижения планируемых результатов освоения программы основного общего образования

1.3.1. Общие положения

Система оценки достижения планируемых результатов освоения ООП ООО призвана способствовать поддержанию единства всей системы образования, обеспечению преемственности в системе непрерывного образования. Её основными функциями являются: ориентация образовательного процесса на достижение планируемых результатов освоения ООП ООО и обеспечение эффективной обратной связи, позволяющей осуществлять управление образовательным процессом.

Основными направлениями и целями оценочной деятельности в МОАУ «СОШ №6 г. Новотроицка» являются:

оценка образовательных достижений обучающихся на различных этапах обучения как основа их промежуточной и итоговой аттестации, а также основа процедур внутреннего мониторинга школы, мониторинговых исследований муниципального, регионального и федерального уровней; оценка результатов деятельности педагогических работников как основа аттестационных процедур;

оценка результатов деятельности МОАУ «СОШ №6г. Новотроицка» как основа аккредитационных процедур.

Основным объектом системы оценки, её содержательной и критериальной базой выступают требования ФГОС ООО, которые конкретизируются в планируемых результатах освоения обучающимися ООП ООО. Система оценки включает процедуры внутренней и внешней оценки.

Внутренняя оценка включает: стартовую диагностику;

текущую и тематическую оценку; итоговую оценку;

промежуточную аттестацию; психолого-педагогическое наблюдение;

внутренний мониторинг образовательных достижений обучающихся.

Внешняя оценка включает:

независимую оценку качества подготовки обучающихся¹³; итоговую аттестацию¹⁴.

В соответствии с ФГОС ООО система оценки МОАУ «СОШ №6 г. Новотроицка» реализует системно-деятельностный, уровневый и комплексный подходы к оценке образовательных достижений.

Системно-деятельностный подход к оценке образовательных достижений обучающихся проявляется в оценке способности обучающихся к решению учебно-познавательных и учебно-практических задач, а также в оценке уровня функциональной грамотности обучающихся. Он обеспечивается содержанием и критериями оценки, в качестве которых выступают планируемые результаты обучения, выраженные в деятельностной форме.

Уровневый подход служит основой для организации индивидуальной работы с обучающимися. Он реализуется как по отношению к содержанию оценки, так и к представлению и интерпретации результатов измерений.

Уровневый подход реализуется за счёт фиксации различных уровней достижения обучающимися планируемых результатов. Достижение базового уровня свидетельствует о способности обучающихся решать типовые учебные задачи, целенаправленно отработываемые со всеми обучающимися в ходе учебного

¹³ Статья 95 Федерального закона от 29 декабря 2012 г. № 273-ФЗ «Об образовании в Российской Федерации».

¹⁴ Статья 59 Федерального закона от 29 декабря 2012 г. № 273-ФЗ «Об образовании в Российской Федерации».

процесса, выступает достаточной основой для продолжения обучения и усвоения последующего учебного материала.

Комплексный подход к оценке образовательных достижений реализуется через:

- оценку предметных и метапредметных результатов;
- использование комплекса оценочных процедур для выявления динамики индивидуальных образовательных достижений обучающихся и для итоговой оценки;
- использование контекстной информации (об особенностях обучающихся, условиях и процессе обучения и другое) для интерпретации полученных результатов в целях управления качеством образования;
- использование разнообразных методов и форм оценки, взаимно дополняющих друг друга, в том числе оценок проектов, практических, исследовательских, творческих работ, наблюдения;
- использование форм работы, обеспечивающих возможность включения обучающихся в самостоятельную оценочную деятельность (самоанализ, самооценка, взаимооценка);
- использование мониторинга динамических показателей освоения умений и знаний, в том числе формируемых с использованием информационнокоммуникационных (цифровых) технологий.

1.3.2 Содержание и критерии оценки, формы предоставления результатов оценочной деятельности

Оценка личностных результатов обучающихся осуществляется через оценку достижения планируемых результатов освоения основной образовательной программы, которые устанавливаются требованиями ФГОС ООО.

Формирование личностных результатов обеспечивается в ходе реализации всех компонентов образовательной деятельности, включая внеурочную деятельность. Достижение личностных результатов не выносится на итоговую оценку обучающихся, а является предметом оценки эффективности воспитательно-

образовательной деятельности школы и образовательных систем разного уровня.

Во внутреннем мониторинге осуществляется оценка сформированности отдельных личностных результатов, проявляющихся в участии обучающихся в общественно значимых мероприятиях федерального, регионального, муниципального уровней и уровня; в соблюдении норм и правил, установленных в МОАУ «СОШ №6 г. Новотроицка»; в ценностно-смысловых установках обучающихся, формируемых средствами учебных предметов; в ответственности за результаты обучения; способности проводить осознанный выбор своей образовательной траектории, в том числе выбор профессии.

Результаты, полученные в ходе как внешних, так и внутренних мониторингов, допускается использовать только в виде агрегированных (усредненных, анонимных) данных.

При оценке метапредметных результатов оцениваются достижения планируемых результатов освоения ООП ООО, которые отражают совокупность познавательных, коммуникативных и регулятивных универсальных учебных действий.

Формирование метапредметных результатов обеспечивается комплексом освоения программ учебных предметов и внеурочной деятельности.

Основным объектом оценки метапредметных результатов является овладение:

познавательными универсальными учебными действиями (замещение, моделирование, кодирование и декодирование информации, логические операции, включая общие приёмы решения задач);

коммуникативными универсальными учебными действиями (приобретение умений учитывать позицию собеседника, организовывать и осуществлять сотрудничество, взаимодействие с педагогическими работниками и сверстниками, передавать информацию и отображать предметное содержание и условия деятельности и речи, учитывать разные мнения и интересы, аргументировать и обосновывать свою позицию, задавать вопросы, необходимые для организации собственной

деятельности и сотрудничества с партнером);

регулятивными универсальными учебными действиями (способность принимать и сохранять учебную цель и задачу, планировать её реализацию, контролировать и оценивать свои действия, вносить соответствующие коррективы в их выполнение, ставить новые учебные задачи, проявлять познавательную инициативу в учебном сотрудничестве, осуществлять констатирующий и предвосхищающий контроль по результату и способу действия, актуальный контроль на уровне произвольного внимания).

Оценка достижения метапредметных результатов осуществляется администрацией МОАУ «СОШ №6 г. Новотроицка» в ходе внутреннего мониторинга. Содержание и периодичность внутреннего мониторинга устанавливаются решением педагогического совета школы. Инструментарий может строиться на межпредметной основе и включать диагностические материалы по оценке читательской, естественнонаучной, математической, цифровой, финансовой грамотности, сформированности регулятивных, коммуникативных и познавательных универсальных учебных действий.

Формы оценки:

для проверки читательской грамотности - письменная работа на межпредметной основе;

для проверки цифровой грамотности - практическая работа в сочетании с письменной (компьютеризованной) частью;

для проверки сформированности регулятивных, коммуникативных и познавательных универсальных учебных действий - экспертная оценка процесса и результатов выполнения групповых и (или) индивидуальных учебных исследований и проектов.

Каждый из перечисленных видов диагностики проводится с периодичностью не менее чем один раз в два года.

Предметные результаты освоения ООП ООО с учётом специфики содержания предметных областей, включающих конкретные учебные предметы,

ориентированы на применение обучающимися знаний, умений и навыков в учебных ситуациях и реальных жизненных условиях, а также на успешное обучение.

При оценке предметных результатов оцениваются достижения обучающихся планируемых результатов по отдельным учебным предметам.

Основным предметом оценки является способность к решению учебно-познавательных и учебно-практических задач, основанных на изучаемом учебном материале с использованием способов действий, отвечающих содержанию учебных предметов, в том числе метапредметных (познавательных, регулятивных, коммуникативных) действий, а также компетентностей, соответствующих направлениям функциональной грамотности.

Оценка предметных результатов осуществляется педагогическим работником в ходе процедур текущего, тематического, промежуточного и итогового контроля.

Особенности оценки по отдельным учебным предметам фиксируются в приложении к ООП ООО (**Приложение №1**). Описание оценки предметных результатов по отдельному учебному предмету включает:

список итоговых планируемых результатов с указанием этапов их формирования и способов оценки (например, текущая (тематическая), устно

(письменно), практика);

требования к выставлению отметок за промежуточную аттестацию (при необходимости - с учётом степени значимости отметок за отдельные оценочные процедуры);

график контрольных мероприятий.

Всё перечисленное указано в Приложении №1.

1.3.3. Промежуточная аттестация обучающихся в рамках урочной и внеурочной деятельности

Стартовая диагностика проводится администрацией образовательной организации с целью оценки готовности к обучению на уровне основного общего

образования.

Стартовая диагностика проводится в первый год изучения предмета на уровне основного общего образования и является основой для оценки динамики образовательных достижений обучающихся.

Объектом оценки являются: структура мотивации, сформированность учебной деятельности, владение универсальными и специфическими для основных учебных предметов познавательными средствами, в том числе: средствами работы с информацией, знаково-символическими средствами, логическими операциями.

Стартовая диагностика проводится педагогическими работниками с целью оценки готовности к изучению отдельных учебных предметов. Результаты стартовой диагностики являются основанием для корректировки учебных программ и индивидуализации учебного процесса.

При текущей оценке оценивается индивидуальное продвижение обучающегося в освоении программы учебного предмета.

Текущая оценка может быть формирующей (поддерживающей и направляющей усилия обучающегося, включающей его в самостоятельную оценочную деятельность) и диагностической, способствующей выявлению и осознанию педагогическим работником и обучающимся существующих проблем в обучении.

Объектом текущей оценки являются тематические планируемые результаты, этапы освоения которых зафиксированы в тематическом планировании по учебному предмету.

В текущей оценке используются различные формы и методы проверки (устные и письменные опросы, практические работы, творческие работы, индивидуальные и групповые формы, само- и взаимооценка, рефлексия, листы продвижения и другие) с учётом особенностей учебного предмета.

Результаты текущей оценки являются основой для индивидуализации учебного процесса.

При тематической оценке оценивается уровень достижения тематических

планируемых результатов по учебному предмету.

Внутренний мониторинг включает следующие процедуры:

стартовая диагностика;

оценка уровня достижения предметных и метапредметных результатов;

оценка уровня функциональной грамотности;

оценка уровня профессионального мастерства педагогического работника, осуществляемого на основе выполнения обучающимися проверочных работ, анализа посещённых уроков, анализа качества учебных заданий, предлагаемых педагогическим работником обучающимся.

Содержание и периодичность внутреннего мониторинга устанавливаются решением педагогического совета МОАУ «СОШ №6 г. Новотроицка». Результаты внутреннего мониторинга являются основанием подготовки рекомендаций для текущей коррекции учебного процесса и его индивидуализации и (или) для повышения квалификации педагогического работника. Особенности промежуточной аттестации обучающихся в МОАУ «СОШ №6 г. Новотроицка» описаны в «Положении о формах, периодичности и порядке текущего контроля успеваемости, промежуточной и итоговой аттестации обучающихся» (**Приложение №2**).

1.3.4 Оценка проектной деятельности обучающихся

Групповые и (или) индивидуальные учебные исследования и проекты (далее - проект) выполняются обучающимся в рамках одного из учебных предметов или на межпредметной основе с целью продемонстрировать свои достижения в самостоятельном освоении содержания избранных областей знаний и (или) видов деятельности и способность проектировать и осуществлять целесообразную и результативную деятельность (учебно-познавательную, конструкторскую, социальную, художественно-творческую и другие).

Выбор темы проекта осуществляется обучающимися. Результатом проекта является одна из следующих работ:

письменная работа (эссе, реферат, аналитические материалы, обзорные материалы, отчёты о проведённых исследованиях, стендовый доклад и другие); художественная творческая работа (в области литературы, музыки, изобразительного искусства), представленная в виде прозаического или стихотворного произведения, инсценировки, художественной декламации, исполнения музыкального произведения, компьютерной анимации и других; материальный объект, макет, иное конструкторское изделие; отчётные материалы по социальному проекту.

Требования к организации проектной деятельности, к содержанию и направленности проекта разработаны школой и обозначены в положении «О формах, периодичности и порядке текущего контроля успеваемости, промежуточной и итоговой аттестации обучающихся» (**Приложение №2**).

Проект оценивается по критериям сформированности: познавательных универсальных учебных действий, включающих способность к самостоятельному приобретению знаний и решению проблем, умение поставить проблему и выбрать способы её решения, в том числе поиск и обработку информации, формулировку выводов и (или) обоснование и реализацию принятого решения, обоснование и создание модели, прогноза, макета, объекта, творческого решения и других; предметных знаний и способов действий: умение раскрыть содержание работы, грамотно и обоснованно в соответствии с рассматриваемой проблемой или темой использовать имеющиеся знания и способы действий; регулятивных универсальных учебных действий: умение самостоятельно планировать и управлять своей познавательной деятельностью во времени; использовать ресурсные возможности для достижения целей; осуществлять выбор конструктивных стратегий в трудных ситуациях; коммуникативных универсальных учебных действий: умение ясно изложить и оформить выполненную работу, представить её результаты, аргументированно ответить на вопросы.

II СОДЕРЖАТЕЛЬНЫЙ РАЗДЕЛ

2.1. РАБОЧИЕ ПРОГРАММЫ УЧЕБНЫХ ПРЕДМЕТОВ, УЧЕБНЫХ КУРСОВ, УЧЕБНЫХ МОДУЛЕЙ

Программы учебных предметов, учебных курсов, учебных модулей составлены на основе ФОП ООО на сайте «Конструктор рабочих программ».

2.1.1. Рабочая программа по учебному предмету «Русский язык»

ПОЯСНИТЕЛЬНАЯ ЗАПИСКА

Программа по русскому языку на уровне основного общего образования подготовлена на основе ФГОС ООО, ФОП ООО, Концепции преподавания русского языка и литературы в Российской Федерации (утверждена распоряжением Правительства Российской Федерации от 9 апреля 2016 г № 637-р), федеральной рабочей программы воспитания, с учётом распределённых по классам проверяемых требований к результатам освоения основной образовательной программы основного общего образования.

Пояснительная записка отражает общие цели и задачи изучения русского языка, место в структуре учебного плана, а также подходы к отбору содержания и определению планируемых результатов.

Содержание обучения раскрывает содержательные линии, которые предлагаются для обязательного изучения в каждом классе на уровне основного общего образования.

Планируемые результаты освоения программы по русскому языку включают личностные, метапредметные результаты за весь период обучения на уровне основного общего образования, а также предметные достижения обучающегося за каждый год обучения.

ОБЩАЯ ХАРАКТЕРИСТИКА УЧЕБНОГО ПРЕДМЕТА «РУССКИЙ ЯЗЫК»

Русский язык – государственный язык Российской Федерации, язык межнационального общения народов России, национальный язык русского народа. Как государственный язык и язык межнационального общения русский язык является средством коммуникации всех народов Российской Федерации, основой их социально-экономической, культурной и духовной консолидации.

Высокая функциональная значимость русского языка и выполнение им функций государственного языка и языка межнационального общения важны для каждого

жителя России, независимо от места его проживания и этнической принадлежности. Знание русского языка и владение им в разных формах его существования и функциональных разновидностях, понимание его стилистических особенностей и выразительных возможностей, умение правильно и эффективно использовать русский язык в различных сферах и ситуациях общения определяют успешность социализации личности и возможности её самореализации в различных жизненно важных для человека областях.

Русский язык, выполняя свои базовые функции общения и выражения мысли, обеспечивает межличностное и социальное взаимодействие людей, участвует в формировании сознания, самосознания и мировоззрения личности, является важнейшим средством хранения и передачи информации, культурных традиций, истории русского и других народов России.

Обучение русскому языку направлено на совершенствование нравственной и коммуникативной культуры обучающегося, развитие его интеллектуальных и творческих способностей, мышления, памяти и воображения, навыков самостоятельной учебной деятельности, самообразования.

Содержание по русскому языку ориентировано также на развитие функциональной грамотности как интегративного умения человека читать, понимать тексты, использовать информацию текстов разных форматов, оценивать её, размышлять о ней, чтобы достигать своих целей, расширять свои знания и возможности, участвовать в социальной жизни.

ЦЕЛИ ИЗУЧЕНИЯ УЧЕБНОГО ПРЕДМЕТА «РУССКИЙ ЯЗЫК»

Изучение русского языка направлено на достижение следующих целей:

осознание и проявление общероссийской гражданственности, патриотизма, уважения к русскому языку как государственному языку Российской Федерации и языку межнационального общения; проявление сознательного отношения к языку как к общероссийской ценности, форме выражения и хранения духовного богатства русского и других народов России, как к средству общения и получения знаний в разных сферах -человеческой деятельности; проявление уважения к общероссийской и русской культуре, к культуре и языкам всех народов Российской Федерации; овладение русским языком как инструментом личностного развития, инструментом формирования социальных взаимоотношений, инструментом преобразования мира; овладение знаниями о русском языке, его устройстве и закономерностях функционирования, о стилистических ресурсах русского языка; практическое овладение нормами русского литературного языка и речевого этикета; обогащение активного и потенциального словарного запаса и использование в собственной речевой практике разнообразных грамматических средств; совершенствование орфографической и пунктуационной грамотности; воспитание стремления к

речевому самосовершенствованию;
 совершенствование речевой деятельности, коммуникативных умений, обеспечивающих эффективное взаимодействие с окружающими людьми в ситуациях формального и неформального межличностного и межкультурного общения;
 овладение русским языком как средством получения различной информации, в том числе знаний по разным учебным предметам;
 совершенствование мыслительной деятельности, развитие универсальных интеллектуальных умений сравнения, анализа, синтеза, абстрагирования, обобщения, классификации, установления определённых закономерностей и правил, конкретизации в процессе изучения русского языка;
 развитие функциональной грамотности в части формирования умений осуществлять информационный поиск, извлекать и преобразовывать необходимую информацию, интерпретировать, понимать и использовать тексты разных форматов (сплошной, несплошной текст, инфографика и другие); осваивать стратегии и тактик информационно-смысловой переработки текста, способы понимания текста, его назначения, общего смысла, коммуникативного намерения автора; логической структуры, роли языковых средств.

МЕСТО УЧЕБНОГО ПРЕДМЕТА «РУССКИЙ ЯЗЫК» В УЧЕБНОМ ПЛАНЕ

В соответствии с ФГОС ООО учебный предмет «Русский язык» входит в предметную область «Русский язык и литература» и является обязательным для изучения. Общее число часов, отведенных на изучение русского языка, составляет 714 часов: в 5 классе – 170 часов (5 часов в неделю), в 6 классе – 204 часа (6 часов в неделю), в 7 классе – 136 часов (4 часа в неделю), в 8 классе – 102 часа (3 часа в неделю), в 9 классе – 102 часа (3 часа в неделю).

СОДЕРЖАНИЕ УЧЕБНОГО ПРЕДМЕТА

5 КЛАСС

Общие сведения о языке

Богатство и выразительность русского языка.

Лингвистика как наука о языке.

Основные разделы лингвистики.

Язык и речь

Язык и речь. Речь устная и письменная, монологическая и диалогическая, полилог.

Виды речевой деятельности (говорение, слушание, чтение, письмо), их особенности. Создание устных монологических высказываний на основе жизненных наблюдений, чтения научно-учебной, художественной и научно-популярной литературы.

Устный пересказ прочитанного или прослушанного текста, в том числе с изменением лица рассказчика.

Участие в диалоге на лингвистические темы (в рамках изученного) и темы на основе жизненных наблюдений.

Речевые формулы приветствия, прощания, просьбы, благодарности.

Сочинения различных видов с опорой на жизненный и читательский опыт, сюжетную картину (в том числе сочинения-миниатюры).

Виды аудирования: выборочное, ознакомительное, детальное.

Виды чтения: изучающее, ознакомительное, просмотровое, поисковое.

Текст

Текст и его основные признаки. Тема и главная мысль текста. Микротема текста. Ключевые слова.

Функционально-смысловые типы речи: описание, повествование, рассуждение; их особенности.

Композиционная структура текста. Абзац как средство членения текста на композиционно-смысловые части.

Средства связи предложений и частей текста: формы слова, однокоренные слова, синонимы, антонимы, личные местоимения, повтор слова.

Повествование как тип речи. Рассказ.

Смысловый анализ текста: его композиционных особенностей, микротем и абзацев, способов и средств связи предложений в тексте; использование языковых средств выразительности (в рамках изученного).

Подробное, выборочное и сжатое изложение содержания прочитанного или прослушанного текста. Изложение содержания текста с изменением лица рассказчика.

Информационная переработка текста: простой и сложный план текста.

Функциональные разновидности языка

Общее представление о функциональных разновидностях языка (о разговорной речи, функциональных стилях, языке художественной литературы).

СИСТЕМА ЯЗЫКА

Фонетика. Графика. Орфоэпия

Фонетика и графика как разделы лингвистики.

Звук как единица языка. Смыслоразличительная роль звука.

Система гласных звуков.

Система согласных звуков.

Изменение звуков в речевом потоке. Элементы фонетической транскрипции.

Слог. Ударение. Свойства русского ударения.

Соотношение звуков и букв.

Фонетический анализ слова.

Способы обозначения [й'], мягкости согласных.

Основные выразительные средства фонетики.

Прописные и строчные буквы.

Интонация, её функции. Основные элементы интонации.

Орфография

Орфография как раздел лингвистики.

Понятие «орфограмма». Буквенные и небуквенные орфограммы.

Правописание разделительных ъ и ь.

Лексикология

Лексикология как раздел лингвистики.

Основные способы толкования лексического значения слова (подбор однокоренных слов; подбор синонимов и антонимов); основные способы разъяснения значения слова (по контексту, с помощью толкового словаря).

Слова однозначные и многозначные. Прямое и переносное значения слова.

Тематические группы слов. Обозначение родовых и видовых понятий.

Синонимы. Антонимы. Омонимы. Паронимы.

Разные виды лексических словарей (толковый словарь, словари синонимов, антонимов, омонимов, паронимов) и их роль в овладении словарным богатством родного языка.

Лексический анализ слов (в рамках изученного).

Морфемика. Орфография

Морфемика как раздел лингвистики.

Морфема как минимальная значимая единица языка. Основа слова. Виды морфем (корень, приставка, суффикс, окончание).

Чередование звуков в морфемах (в том числе чередование гласных с нулём звука).

Морфемный анализ слов.

Уместное использование слов с суффиксами оценки в собственной речи.

Правописание корней с безударными проверяемыми, непроверяемыми гласными (в рамках изученного).

Правописание корней с проверяемыми, непроверяемыми, -непроизносимыми согласными (в рамках изученного).

Правописание ё – о после шипящих в корне слова.

Правописание неизменяемых на письме приставок и приставок на -з (-с).

Правописание ы – и после приставок.

Правописание ы – и после ц.

Орфографический анализ слова (в рамках изученного).

Морфология. Культура речи. Орфография

Морфология как раздел грамматики. Грамматическое значение слова.

Части речи как лексико-грамматические разряды слов. Система частей речи в русском языке. Самостоятельные и служебные части речи.

Имя существительное

Имя существительное как часть речи. Общее грамматическое значение, морфологические признаки и синтаксические функции имени существительного.

Роль имени существительного в речи.

Лексико-грамматические разряды имён существительных по значению, имена существительные собственные и нарицательные; имена существительные одушевлённые и неодушевлённые.

Род, число, падеж имени существительного.

Имена существительные общего рода.

Имена существительные, имеющие форму только единственного или только множественного числа.

Типы склонения имён существительных. Разносклоняемые имена существительные.

Несклоняемые имена существительные.

Морфологический анализ имён существительных.

Нормы произношения, нормы постановки ударения, нормы словоизменения имён существительных.

Правописание собственных имён существительных.

Правописание ь на конце имён существительных после шипящих.

Правописание безударных окончаний имён существительных.

Правописание о – е (ё) после шипящих и ц в суффиксах и окончаниях имён существительных.

Правописание суффиксов -чик- – -щик-; -ек- – -ик- (-чик-) имён существительных.

Правописание корней с чередованием а // о: -лаг- – -лож-; -раст- – -ращ- – -рос-;

-гар- — -гор-, -зар- — -зор-; -клан- — -клон-, -скак- — -скоч-.

Слитное и раздельное написание **не** с именами существительными.

Орфографический анализ имён существительных (в рамках изученного).

Имя прилагательное

Имя прилагательное как часть речи. Общее грамматическое значение, морфологические признаки и синтаксические функции имени прилагательного. Роль имени прилагательного в речи.

Имена прилагательные полные и краткие, их синтаксические функции.

Склонение имён прилагательных.

Морфологический анализ имён прилагательных (в рамках изученного).

Нормы словоизменения, произношения имён прилагательных, постановки ударения (в рамках изученного).

Правописание безударных окончаний имён прилагательных.

Правописание **о** — **е** после шипящих и **ц** в суффиксах и окончаниях имён прилагательных.

Правописание кратких форм имён прилагательных с основой на шипящий.

Слитное и раздельное написание **не** с именами прилагательными.

Орфографический анализ имён прилагательных (в рамках изученного).

Глагол

Глагол как часть речи. Общее грамматическое значение, морфологические признаки и синтаксические функции глагола. Роль глагола в словосочетании и предложении, в речи.

Глаголы совершенного и несовершенного вида, возвратные и невозвратные.

Инфинитив и его грамматические свойства. Основа инфинитива, основа настоящего (будущего простого) времени глагола.

Спряжение глагола.

Морфологический анализ глаголов (в рамках изученного).

Нормы словоизменения глаголов, постановки ударения в глагольных формах (в рамках изученного).

Правописание корней с чередованием **е** // **и**: **-бер-** — **-бир-**, **-блест-** — **-блист-**, **-дер-** — **-дир-**, **-жег-** — **-жиг-**, **-мер-** — **-мир-**, **-пер-** — **-пир-**, **-стел-** — **-стил-**, **-тер-** — **-тир-**.

Использование **ь** как показателя грамматической формы в инфинитиве, в форме 2-го лица единственного числа после шипящих.

Правописание **-тся** и **-ться** в глаголах, суффиксов **-ова-** — **-ева-**, **-ыва-** — **-ива-**.

Правописание безударных личных окончаний глагола.

Правописание гласной перед суффиксом **-л-** в формах прошедшего времени глагола.

Слитное и раздельное написание **не** с глаголами.

Орфографический анализ глаголов (в рамках изученного).

Синтаксис. Культура речи. Пунктуация

Синтаксис как раздел грамматики. Словосочетание и предложение как единицы синтаксиса.

Словосочетание и его признаки. Основные виды словосочетаний по морфологическим свойствам главного слова (именные, глагольные, наречные).

Средства связи слов в словосочетании.

Синтаксический анализ словосочетания.

Предложение и его признаки. Виды предложений по цели высказывания и эмоциональной окраске. Смысловые и интонационные особенности повествовательных, вопросительных, побудительных; восклицательных и невосклицательных предложений.

Главные члены предложения (грамматическая основа). Подлежащее и способы его выражения: именем существительным или местоимением в именительном падеже, сочетанием имени существительного в форме именительного падежа с существительным или местоимением в форме творительного падежа с предлогом; сочетанием имени числительного в форме именительного падежа с существительным в форме родительного падежа. Сказуемое и способы его выражения: глаголом, именем существительным, именем прилагательным.

Тире между подлежащим и сказуемым.

Предложения распространённые и нераспространённые. Второстепенные члены предложения: определение, дополнение, обстоятельство. Определение и типичные средства его выражения. Дополнение (прямое и косвенное) и типичные средства его выражения. Обстоятельство, типичные средства его выражения, виды обстоятельств по значению (времени, места, образа действия, цели, причины, меры и степени, условия, уступки).

Простое осложнённое предложение. Однородные члены предложения, их роль в речи. Особенности интонации предложений с однородными членами. Предложения с однородными членами (без союзов, с одиночным союзом **и**, союзами **а**, **но**, **однако**, **зато**, **да** (в значении **и**), **да** (в значении **но**). Предложения с обобщающим словом при однородных членах.

Предложения с обращением, особенности интонации. Обращение и средства его выражения.

Синтаксический анализ простого и простого осложнённого предложений.

Пунктуационное оформление предложений, осложнённых однородными членами, связанными бессоюзной связью, одиночным союзом **и**, союзами **а**, **но**, **однако**, **зато**, **да** (в значении **и**), **да** (в значении **но**).

Предложения простые и сложные. Сложные предложения с бессоюзной и союзной связью. Предложения сложносочинённые и сложноподчинённые (общее представление, практическое усвоение).

Пунктуационное оформление сложных предложений, состоящих из частей,

связанных бессоюзной связью и союзами **и, но, а, однако, зато, да.**

Предложения с прямой речью.

Пунктуационное оформление предложений с прямой речью.

Диалог.

Пунктуационное оформление диалога на письме.

Пунктуация как раздел лингвистики.

Пунктуационный анализ предложения (в рамках изученного).

6 КЛАСС

Общие сведения о языке

Русский язык – государственный язык Российской Федерации и язык межнационального общения.

Понятие о литературном языке.

Язык и речь

Монолог-описание, монолог-повествование, монолог-рассуждение; сообщение на лингвистическую тему.

Виды диалога: побуждение к действию, обмен мнениями.

Текст

Смысловый анализ текста: его композиционных особенностей, микротем и абзацев, способов и средств связи предложений в тексте; использование языковых средств выразительности (в рамках изученного).

Информационная переработка текста. План текста (простой, сложный; назывной, вопросный); главная и второстепенная информация текста; пересказ текста.

Описание как тип речи.

Описание внешности человека.

Описание помещения.

Описание природы.

Описание местности.

Описание действий.

Функциональные разновидности языка

Официально-деловой стиль. Заявление. Расписка. Научный стиль. Словарная статья.

Научное сообщение.

СИСТЕМА ЯЗЫКА

Лексикология. Культура речи

Лексика русского языка с точки зрения её происхождения: исконно русские и заимствованные слова.

Лексика русского языка с точки зрения принадлежности к активному и пассивному запасу: неологизмы, устаревшие слова (историзмы и архаизмы).

Лексика русского языка с точки зрения сферы употребления: общеупотребительная лексика и лексика ограниченного употребления (диалектизмы, термины, профессионализмы, жарго-низмы).

Стилистические пласты лексики: стилистически нейтральная, высокая и сниженная лексика.

Лексический анализ слов.

Фразеологизмы. Их признаки и значение.

Употребление лексических средств в соответствии с ситуацией общения.

Оценка своей и чужой речи с точки зрения точного, уместного и выразительного словоупотребления.

Эпитеты, метафоры, олицетворения.

Лексические словари.

Словообразование. Культура речи. Орфография

Формообразующие и словообразующие морфемы.

Производящая основа.

Основные способы образования слов в русском языке (приставочный, суффиксальный, приставочно-суффиксальный, бессуффиксный, сложение, переход из одной части речи в другую).

Понятие об этимологии (общее представление).

Морфемный и словообразовательный анализ слов.

Правописание сложных и сложносокращённых слов.

Правописание корня **-кас-** – **-кос-** с чередованием **а // о**, гласных в приставках **пре-** и **при-**.

Орфографический анализ слов (в рамках изученного).

Морфология. Культура речи. Орфография

Имя существительное

Особенности словообразования.

Нормы произношения имён существительных, нормы постановки ударения (в рамках изученного).

Нормы словоизменения имён существительных.

Морфологический анализ имён существительных.

Правила слитного и дефисного написания **пол-** и **полу-** со словами.

Орфографический анализ имён существительных (в рамках изученного).

Имя прилагательное

Качественные, относительные и притяжательные имена прилагательные.

Степени сравнения качественных имён прилагательных.

Словообразование имён прилагательных.

Морфологический анализ имён прилагательных.

Правописание **н** и **нн** в именах прилагательных.

Правописание суффиксов **-к-** и **-ск-** имён прилагательных.

Правописание сложных имён прилагательных.

Нормы произношения имён прилагательных, нормы ударения (в рамках изученного).

Орфографический анализ имени прилагательного (в рамках изученного).

Имя числительное

Общее грамматическое значение имени числительного. Синтаксические функции имён числительных.

Разряды имён числительных по значению: количественные (целые, дробные, собирательные), порядковые числительные.

Разряды имён числительных по строению: простые, сложные, составные числительные.

Словообразование имён числительных.

Склонение количественных и порядковых имён числительных.

Правильное образование форм имён числительных.

Правильное употребление собирательных имён числительных.

Морфологический анализ имён числительных.

Правила правописания имён числительных: написание **ь** в именах числительных; написание двойных согласных; слитное, отдельное, дефисное написание числительных; правила правописания окончаний числительных.

Орфографический анализ имён числительных (в рамках изученного).

Местоимение

Общее грамматическое значение местоимения. Синтаксические функции местоимений.

Разряды местоимений: личные, возвратное, вопросительные, относительные, указательные, притяжательные, неопределённые, отрицательные, определительные.

Склонение местоимений.

Словообразование местоимений.

Морфологический анализ местоимений.

Употребление местоимений в соответствии с требованиями русского речевого этикета, в том числе местоимения 3-го лица в соответствии со смыслом предшествующего текста (устранение двусмысленности, неточности); притяжательные и указательные местоимения как средства связи предложений в тексте.

Правила правописания местоимений: правописание место-имений с **не** и **ни**; слитное, раздельное и дефисное написание местоимений.

Орфографический анализ местоимений (в рамках изученного).

Глагол

Переходные и непереходные глаголы.

Разноспрягаемые глаголы.

Безличные глаголы. Использование личных глаголов в безличном значении.

Изъявительное, условное и повелительное наклонения глагола.

Нормы ударения в глагольных формах (в рамках изученного).

Нормы словоизменения глаголов.

Видо-временная соотнесённость глагольных форм в тексте.

Морфологический анализ глаголов.

Использование **ь** как показателя грамматической формы в повелительном наклонении глагола.

Орфографический анализ глаголов (в рамках изученного).

7 КЛАСС

Общие сведения о языке

Русский язык как развивающееся явление. Взаимосвязь -языка, культуры и истории народа.

Язык и речь

Монолог-описание, монолог-рассуждение, монолог-повествование.

Виды диалога: побуждение к действию, обмен мнениями, запрос информации, сообщение информации.

Текст

Текст как речевое произведение. Основные признаки текста (обобщение).

Структура текста. Абзац.

Информационная переработка текста: план текста (простой, сложный; назывной, вопросный, тезисный); главная и второстепенная информация текста.

Способы и средства связи предложений в тексте (обобщение).

Языковые средства выразительности в тексте: фонетические (звукопись), словообразовательные, лексические (обобщение).

Рассуждение как функционально-смысловой тип речи.

Структурные особенности текста-рассуждения.

Смысловой анализ текста: его композиционных особенностей, микротем и абзацев, способов и средств связи предложений в тексте; использование языковых средств выразительности (в рамках изученного).

Функциональные разновидности языка

Понятие о функциональных разновидностях языка: разговорная речь, функциональные стили (научный, публицистический, официально-деловой), язык художественной литературы.

Публицистический стиль. Сфера употребления, функции, языковые особенности.

Жанры публицистического стиля (репортаж, заметка, интервью).

Употребление языковых средств выразительности в текстах публицистического стиля.

Официально-деловой стиль. Сфера употребления, функции, языковые особенности. Инструкция.

СИСТЕМА ЯЗЫКА

Морфология. Культура речи. Орфография.

Морфология как раздел науки о языке (обобщение).

Причастие

Причастия как особая форма глагола. Признаки глагола и имени прилагательного в причастии. Синтаксические функции причастия, роль в речи.

Причастный оборот. Знаки препинания в предложениях с причастным оборотом.

Действительные и страдательные причастия.

Полные и краткие формы страдательных причастий.

Причастия настоящего и прошедшего времени. Склонение причастий. Правописание падежных окончаний причастий. Созвучные причастия и имена прилагательные (**висящий — висячий, горящий — горячий**). Ударение в некоторых формах причастий.

Морфологический анализ причастий.

Правописание гласных в суффиксах причастий. Правописание **н** и **нн** в суффиксах причастий и отглагольных имён прилагательных.

Слитное и раздельное написание **не** с причастиями.

Орфографический анализ причастий (в рамках изученного).

Синтаксический и пунктуационный анализ предложений с причастным оборотом (в рамках изученного).

Деепричастие

Деепричастия как особая группа слов. форма глагола. Признаки глагола и наречия в деепричастии. Синтаксическая функция деепричастия, роль в речи.

Деепричастный оборот. Знаки препинания в предложениях с одиночным деепричастием и деепричастным оборотом. Правильное построение предложений с одиночными деепричастиями и деепричастными оборотами.

Деепричастия совершенного и несовершенного вида. Постановка ударения в деепричастиях.

Морфологический анализ деепричастий.

Правописание гласных в суффиксах деепричастий. Слитное и раздельное написание **не** с деепричастиями.

Орфографический анализ деепричастий (в рамках изученного).

Синтаксический и пунктуационный анализ предложений с деепричастным оборотом (в рамках изученного).

Наречие

Общее грамматическое значение наречий. Синтаксические свойства наречий. Роль в речи.

Разряды наречий по значению. Простая и составная формы сравнительной и превосходной степеней сравнения наречий. Нормы постановки ударения в наречиях, нормы произношения наречий. Нормы образования степеней сравнения наречий.

Словообразование наречий.

Морфологический анализ наречий.

Правописание наречий: слитное, раздельное, дефисное написание; слитное и раздельное написание **не** с наречиями; **н** и **нн** в наречиях на **-о** (**-е**); правописание суффиксов **-а** и **-о** наречий с приставками **из-**, **до-**, **с-**, **в-**, **на-**, **за-**; употребление **ь** после шипящих на конце наречий; правописание суффиксов наречий **-о** и **-е** после шипящих.

Орфографический анализ наречий (в рамках изученного).

Слова категории состояния

Вопрос о словах категории состояния в системе частей речи.

Общее грамматическое значение, морфологические признаки и синтаксическая функция слов категории состояния. Роль слов категории состояния в речи.

Служебные части речи

Общая характеристика служебных частей речи. Отличие самостоятельных частей речи от служебных.

Предлог

Предлог как служебная часть речи. Грамматические функции предлогов.

Разряды предлогов по происхождению: предлоги производные и непроизводные.

Разряды предлогов по строению: предлоги простые и составные.

Морфологический анализ предлогов.

Нормы употребления имён существительных и местоимений с предлогами.

Правильное использование предлогов **из – с, в – на**. Правильное образование предложно-падежных форм с предлогами **по, благодаря, согласно, вопреки, наперерез**.

Правописание производных предлогов.

Союз

Союз как служебная часть речи. Союз как средство связи однородных членов предложения и частей сложного предложения.

Разряды союзов по строению: простые и составные. Правописание составных союзов.

Разряды союзов по значению: сочинительные и подчинительные. Одиночные, двойные и повторяющиеся сочинительные союзы.

Морфологический анализ союзов.

Правописание союзов.

Знаки препинания в сложных союзных предложениях (в рамках изученного). Знаки препинания в предложениях с союзом **и**, связывающим однородные члены и части сложного предложения.

Частица

Частица как служебная часть речи. Роль частиц в передаче различных оттенков значения в слове и тексте, в образовании форм глагола. Употребление частиц в предложении и тексте в соответствии с их значением и стилистической окраской.

Интонационные особенности предложений с частицами.

Разряды частиц по значению и употреблению: формообразующие, отрицательные, модальные.

Морфологический анализ частиц.

Смысловые различия частиц **не** и **ни**. Использование частиц **не** и **ни** в письменной речи. Различение приставки **не-** и частицы **не**. Слитное и раздельное написание **не** с разными частями речи (обобщение). Правописание частиц **бы, ли, же** с другими

словами. Дефисное написание частиц **-то, -таки, -ка**.

Междометия и звукоподражательные слова

Междометия как особая группа слов.

Разряды междометий по значению (выражающие чувства, побуждающие к действию, этикетные междометия); междометия производные и непроизводные.

Морфологический анализ междометий.

Звукоподражательные слова.

Использование междометий и звукоподражательных слов в разговорной и художественной речи как средства создания экспрессии. Интонационное и пунктуационное выделение междометий и звукоподражательных слов в предложении.

Омонимия слов разных частей речи. Грамматическая омонимия. Использование грамматических омонимов в речи.

8 КЛАСС

Общие сведения о языке

Русский язык в кругу других славянских языков.

Язык и речь

Монолог-описание, монолог-рассуждение, монолог-повествование; выступление с научным сообщением.

Диалог.

Текст

Текст и его основные признаки.

Особенности функционально-смысловых типов речи (повествование, описание, рассуждение).

Информационная переработка текста: извлечение информации из различных источников; использование лингвистических словарей; тезисы, конспект.

Функциональные разновидности языка

Официально-деловой стиль. Сфера употребления, функции, языковые особенности.

Жанры официально-делового стиля (заявление, объяснительная записка, автобиография, характеристика).

Научный стиль. Сфера употребления, функции, языковые особенности.

Жанры научного стиля (реферат, доклад на научную тему). Сочетание различных функциональных разновидностей языка в тексте, средства связи предложений в тексте.

СИСТЕМА ЯЗЫКА

Синтаксис. Культура речи. Пунктуация

Синтаксис как раздел лингвистики.

Словосочетание и предложение как единицы синтаксиса.

Пунктуация. Функции знаков препинания.

Словосочетание

Основные признаки словосочетания.

Виды словосочетаний по морфологическим свойствам главного слова: глагольные, именные, наречные.

Типы подчинительной связи слов в словосочетании: согласование, управление, примыкание.

Синтаксический анализ словосочетаний.

Грамматическая синонимия словосочетаний.

Нормы построения словосочетаний.

Предложение

Предложение. Основные признаки предложения: смысловая и интонационная законченность, грамматическая оформленность.

Виды предложений по цели высказывания (повествовательные, вопросительные, побудительные) и по эмоциональной окраске (восклицательные, невосклицательные). Их интонационные и смысловые особенности.

Употребление языковых форм выражения побуждения в побудительных предложениях.

Средства оформления предложения в устной и письменной речи (интонация, логическое ударение, знаки препинания).

Виды предложений по количеству грамматических основ (простые, сложные).

Виды простых предложений по наличию главных членов (двусоставные, односоставные).

Виды предложений по наличию второстепенных членов (распространённые, нераспространённые).

Предложения полные и неполные.

Употребление неполных предложений в диалогической речи, соблюдение в устной речи интонации неполного предложения.

Грамматические, интонационные и пунктуационные особенности предложений со словами **да**, **нет**.

Нормы построения простого предложения, использования инверсии.

Двусоставное предложение

Главные члены предложения

Подлежащее и сказуемое как главные члены предложения.

Способы выражения подлежащего.

Виды сказуемого (простое глагольное, составное глагольное, составное именное) и способы его выражения.

Тире между подлежащим и сказуемым.

Нормы согласования сказуемого с подлежащим, выраженным словосочетанием, сложносокращёнными словами, словами **большинство** – **меньшинство**, количественными сочетаниями.

Второстепенные члены предложения

Второстепенные члены предложения, их виды.

Определение как второстепенный член предложения. Определения согласованные и несогласованные.

Приложение как особый вид определения.

Дополнение как второстепенный член предложения.

Дополнения прямые и косвенные.

Обстоятельство как второстепенный член предложения. Виды обстоятельств (места, времени, причины, цели, образа действия, меры и степени, условия, уступки).

Односоставные предложения

Односоставные предложения, их грамматические признаки.

Грамматические различия односоставных предложений и двусоставных неполных предложений.

Виды односоставных предложений: назывные, определённо-личные, неопределённо-личные, обобщённо-личные, безличные предложения.

Синтаксическая синонимия односоставных и двусоставных предложений.

Употребление односоставных предложений в речи.

Простое осложнённое предложение

Предложения с однородными членами

Однородные члены предложения, их признаки, средства связи. Союзная и бессоюзная связь однородных членов предложения.

Однородные и неоднородные определения.

Предложения с обобщающими словами при однородных членах.

Нормы построения предложений с однородными членами, связанными двойными союзами **не только... но и, как... так и**.

Правила постановки знаков препинания в предложениях с однородными членами,

связанными попарно, с помощью повторяющихся союзов (**и... и, или... или, либо... либо, ни... ни, то... то**).

Правила постановки знаков препинания в предложениях с обобщающими словами при однородных членах.

Правила постановки знаков препинания в простом и сложном предложениях с союзом **и**.

Предложения с обособленными членами

Обособление. Виды обособленных членов предложения (обособленные определения, обособленные приложения, обособленные обстоятельства, обособленные дополнения).

Уточняющие члены предложения, пояснительные и при-соединительные конструкции.

Правила постановки знаков препинания в предложениях со сравнительным оборотом; правила обособления согласованных и несогласованных определений (в том числе приложений), дополнений, обстоятельств, уточняющих членов, пояснительных и присоединительных конструкций.

Предложения с обращениями, вводными и вставными конструкциями

Обращение. Основные функции обращения. Распространённое и нераспространённое обращение.

Вводные конструкции.

Группы вводных конструкций по значению (вводные слова со значением различной степени уверенности, различных чувств, источника сообщения, порядка мыслей и их связи, способа оформления мыслей).

Вставные конструкции.

Омонимия членов предложения и вводных слов, словосочетаний и предложений.

Нормы построения предложений с вводными словами и предложениями, вставными конструкциями, обращениями (распространёнными и нераспространёнными), междометиями.

Правила постановки знаков препинания в предложениях с вводными и вставными конструкциями, обращениями и междометиями.

Синтаксический и пунктуационный анализ простых предложений.

9 КЛАСС

Общие сведения о языке

Роль русского языка в Российской Федерации.

Русский язык в современном мире.

Язык и речь

Речь устная и письменная, монологическая и диалогическая, полилог (повторение).

Виды речевой деятельности: говорение, письмо, аудирование, чтение (повторение).

Виды аудирования: выборочное, ознакомительное, детальное.

Виды чтения: изучающее, ознакомительное, просмотровое, поисковое.

Создание устных и письменных высказываний разной коммуникативной направленности в зависимости от темы и условий общения, с опорой на жизненный и читательский опыт, на иллюстрации, фотографии, сюжетную картину (в том числе сочинения-миниатюры).

Подробное, сжатое, выборочное изложение прочитанного или прослушанного текста.

Соблюдение орфоэпических, лексических, грамматических, стилистических норм русского литературного языка; орфографических, пунктуационных правил в речевой практике при создании устных и письменных высказываний.

Приёмы работы с учебной книгой, лингвистическими словарями, справочной литературой.

Текст

Сочетание разных функционально-смысловых типов речи в тексте, в том числе сочетание элементов разных функциональных разновидностей языка в художественном произведении.

Особенности употребления языковых средств выразительности в текстах, принадлежащих к различным функционально-смысловым типам речи.

Информационная переработка текста.

Функциональные разновидности языка

Функциональные разновидности современного русского языка: разговорная речь; функциональные стили: научный (научно-учебный), публицистический, официально-деловой; язык художественной литературы (повторение, обобщение).

Научный стиль. Сфера употребления, функции, типичные ситуации речевого общения, задачи речи, языковые средства, характерные для научного стиля. Тезисы, конспект, реферат, рецензия.

Язык художественной литературы и его отличие от других разновидностей современного русского языка. Основные признаки художественной речи: образность, широкое использование изобразительно-выразительных средств, а также языковых средств других функциональных разновидностей языка.

Основные изобразительно-выразительные средства русского языка, их использование в речи (метафора, эпитет, сравнение, гипербола, олицетворение и др.).

Синтаксис. Культура речи. Пунктуация

Сложное предложение

Понятие о сложном предложении (повторение).

Классификация сложных предложений.

Смысловое, структурное и интонационное единство частей сложного предложения.

Сложносочинённое предложение

Понятие о сложносочинённом предложении, его строении.

Виды сложносочинённых предложений. Средства связи частей сложносочинённого предложения.

Интонационные особенности сложносочинённых предложений с разными смысловыми отношениями между частями.

Употребление сложносочинённых предложений в речи. Грамматическая синонимия сложносочинённых предложений и простых предложений с однородными членами.

Нормы построения сложносочинённого предложения; правила постановки знаков препинания в сложных предложениях.

Синтаксический и пунктуационный анализ сложносочинённых предложений.

Сложноподчинённое предложение

Понятие о сложноподчинённом предложении. Главная и придаточная части предложения.

Союзы и союзные слова. Различия подчинительных союзов и союзных слов.

Виды сложноподчинённых предложений по характеру смысловых отношений между главной и придаточной частями, структуре, синтаксическим средствам связи.

Грамматическая синонимия сложноподчинённых предложений и простых предложений с обособленными членами.

Сложноподчинённые предложения с придаточными определительными.

Сложноподчинённые предложения с придаточными изъяснительными.

Сложноподчинённые предложения с придаточными обстоятельственными.

Сложноподчинённые предложения с придаточными места, времени.

Сложноподчинённые предложения с придаточными причины, цели и следствия.

Сложноподчинённые предложения с придаточными условия, уступки.

Сложноподчинённые предложения с придаточными образа действия, меры и степени и сравнительными.

Нормы построения сложноподчинённого предложения; место придаточного определительного в сложноподчинённом предложении; построение сложноподчинённого предложения с придаточным изъяснительным, присоединённым к главной части союзом **чтобы**, союзными словами **какой**,

который. Типичные грамматические ошибки при построении сложноподчинённых предложений.

Сложноподчинённые предложения с несколькими придаточными. Однородное, неоднородное и последовательное подчинение придаточных частей.

Правила постановки знаков препинания в сложноподчинённых предложениях.

Синтаксический и пунктуационный анализ сложноподчинённых предложений.

Бессоюзное сложное предложение

Понятие о бессоюзном сложном предложении.

Смысловые отношения между частями бессоюзного сложного предложения. Виды бессоюзных сложных предложений. Употребление бессоюзных сложных предложений в речи. Грамматическая синонимия бессоюзных сложных предложений и союзных сложных предложений.

Бессоюзные сложные предложения со значением перечисления. Запятая и точка с запятой в бессоюзном сложном предложении.

Бессоюзные сложные предложения со значением причины, пояснения, дополнения. Двоеточие в бессоюзном сложном предложении.

Бессоюзные сложные предложения со значением противопоставления, времени, условия и следствия, сравнения. Тире в бессоюзном сложном предложении.

Синтаксический и пунктуационный анализ бессоюзных сложных предложений.

Сложные предложения с разными видами союзной и бессоюзной связи

Типы сложных предложений с разными видами связи.

Синтаксический и пунктуационный анализ сложных предложений с разными видами союзной и бессоюзной связи.

Прямая и косвенная речь

Прямая и косвенная речь. Синонимия предложений с прямой и косвенной речью.

Цитирование. Способы включения цитат в высказывание.

Нормы построения предложений с прямой и косвенной речью; правила постановки знаков препинания в предложениях с косвенной речью, с прямой речью, при цитировании.

Применение знаний по синтаксису и пунктуации в практике правописания.

ПЛАНИРУЕМЫЕ ОБРАЗОВАТЕЛЬНЫЕ РЕЗУЛЬТАТЫ

ЛИЧНОСТНЫЕ РЕЗУЛЬТАТЫ

Личностные результаты освоения программы по русскому языку на уровне

основного общего образования достигаются в единстве учебной и воспитательной деятельности в соответствии с традиционными российскими социокультурными и духовно-нравственными ценностями, принятыми в обществе правилами и нормами поведения и способствуют процессам самопознания, самовоспитания и саморазвития, формирования внутренней позиции личности.

В результате изучения русского языка на уровне основного общего образования у обучающегося будут сформированы **следующие личностные результаты:**

1) гражданского воспитания:

готовность к выполнению обязанностей гражданина и реализации его прав, уважение прав, свобод и законных интересов других людей, активное участие в жизни семьи, образовательной организации, местного сообщества, родного края, страны, в том числе в сопоставлении с ситуациями, отражёнными в литературных произведениях, написанных на русском языке;

неприятие любых форм экстремизма, дискриминации; понимание роли различных социальных институтов в жизни человека;

представление об основных правах, свободах и обязанностях гражданина, социальных нормах и правилах межличностных отношений в поликультурном и многоконфессиональном обществе, формируемое в том числе на основе примеров из литературных произведений, написанных на русском языке;

готовность к разнообразной совместной деятельности, стремление к взаимопониманию и взаимопомощи, активное участие в школьном самоуправлении; готовность к участию в гуманитарной деятельности (помощь людям, нуждающимся в ней; волонтерство);

2) патриотического воспитания:

осознание российской гражданской идентичности в поликультурном и многоконфессиональном обществе, понимание роли русского языка как государственного языка Российской Федерации и языка межнационального общения народов России, проявление интереса к познанию русского языка, к истории и культуре Российской Федерации, культуре своего края, народов России, ценностное отношение к русскому языку, к достижениям своей Родины – России, к науке, искусству, боевым подвигам и трудовым достижениям народа, в том числе отражённым в художественных произведениях, уважение к символам России, государственным праздникам, историческому и природному наследию и памятникам, традициям разных народов, проживающих в родной стране;

3) духовно-нравственного воспитания:

ориентация на моральные ценности и нормы в ситуациях нравственного выбора, готовность оценивать своё поведение, в том числе речевое, и поступки,

а также поведение и поступки других людей с позиции нравственных и правовых норм с учётом осознания последствий поступков; активное неприятие асоциальных поступков, свобода и ответственность личности в условиях индивидуального и

общественного пространства;

4) эстетического воспитания:

восприимчивость к разным видам искусства, традициям и творчеству своего и других народов, понимание эмоционального воздействия искусства, осознание важности художественной культуры как средства коммуникации и самовыражения;

осознание важности русского языка как средства коммуникации и самовыражения; понимание ценности отечественного и мирового искусства, роли этнических культурных традиций и народного творчества, стремление к самовыражению в разных видах искусства;

5) физического воспитания, формирования культуры здоровья и эмоционального благополучия:

осознание ценности жизни с опорой на собственный жизненный и читательский опыт, ответственное отношение к своему здоровью и установка на здоровый образ жизни (здоровое питание, соблюдение гигиенических правил, рациональный режим занятий и отдыха, регулярная физическая активность);

осознание последствий и неприятие вредных привычек (употребление алкоголя, наркотиков, курение) и иных форм вреда для физического и психического здоровья, соблюдение правил безопасности, в том числе навыки безопасного поведения в информационно-коммуникационной сети «Интернет» в процессе школьного языкового образования;

способность адаптироваться к стрессовым ситуациям и меняющимся социальным, информационным и природным условиям, в том числе осмысляя собственный опыт и выстраивая дальнейшие цели;

умение принимать себя и других, не осуждая;

умение осознавать своё эмоциональное состояние и эмоциональное состояние других, использовать адекватные языковые средства для выражения своего состояния, в том числе опираясь на примеры из литературных произведений, написанных на русском языке, сформированность навыков рефлексии, признание своего права на ошибку и такого же права другого человека;

б) трудового воспитания:

установка на активное участие в решении практических задач (в рамках семьи, школы, города, края) технологической и социальной направленности, способность инициировать, планировать и самостоятельно выполнять такого рода деятельность;

интерес к практическому изучению профессий и труда различного рода, в том числе на основе применения изучаемого предметного знания и ознакомления с деятельностью филологов, журналистов, писателей, уважение к труду и результатам трудовой деятельности, осознанный выбор и построение индивидуальной траектории образования и жизненных планов с учётом личных и общественных интересов и потребностей;

умение рассказать о своих планах на будущее;

7) экологического воспитания:

ориентация на применение знаний из области социальных и естественных наук для решения задач в области окружающей среды, планирования поступков и оценки их возможных последствий для окружающей среды, умение точно, логично выражать свою точку зрения на экологические проблемы;

повышение уровня экологической культуры, осознание глобального характера экологических проблем и путей их решения, активное неприятие действий, приносящих вред окружающей среде, в том числе сформированное при знакомстве с литературными произведениями, поднимающими экологические проблемы, осознание своей роли как гражданина и потребителя в условиях взаимосвязи природной, технологической и социальной сред, готовность к участию в практической деятельности экологической направленности;

8) ценности научного познания:

ориентация в деятельности на современную систему научных представлений об основных закономерностях развития человека, природы и общества, взаимосвязях человека с природной и социальной средой, закономерностях развития языка, овладение языковой и читательской культурой, навыками чтения как средства познания мира, овладение основными навыками исследовательской деятельности, установка на осмысление опыта, наблюдений, поступков и стремление совершенствовать пути достижения индивидуального и коллективного благополучия;

9) адаптации обучающегося к изменяющимся условиям социальной и природной среды:

освоение обучающимися социального опыта, основных социальных ролей, норм и правил общественного поведения, форм социальной жизни в группах и сообществах, включая семью, группы, сформированные по профессиональной деятельности, а также в рамках социального взаимодействия с людьми из другой культурной среды; потребность во взаимодействии в условиях неопределённости, открытость опыту и знаниям других, потребность в действии в условиях неопределённости, в повышении уровня своей компетентности через практическую деятельность, в том числе умение учиться у других людей, получать в совместной деятельности новые знания, навыки и компетенции из опыта других, необходимость в формировании новых знаний, умений связывать образы, формулировать идеи, понятия, гипотезы об объектах и явлениях, в том числе ранее неизвестных, осознание дефицита собственных знаний и компетенций, планирование своего развития, умение оперировать основными понятиями, терминами и представлениями в области концепции устойчивого развития, анализировать и выявлять взаимосвязь природы, общества и экономики, оценивать свои действия с учётом влияния на окружающую среду, достижения целей и преодоления вызовов, возможных глобальных последствий;

способность осознавать стрессовую ситуацию, оценивать происходящие изменения и

их последствия, опираясь на жизненный, речевой и читательский опыт, воспринимать стрессовую ситуацию как вызов, требующий контрмер; оценивать ситуацию стресса, корректировать принимаемые решения и действия; формулировать и оценивать риски и последствия, формировать опыт, уметь находить позитивное в сложившейся ситуации, быть готовым действовать в отсутствие гарантий успеха.

МЕТАПРЕДМЕТНЫЕ РЕЗУЛЬТАТЫ

В результате изучения русского языка на уровне основного общего образования у обучающегося будут сформированы **следующие метапредметные результаты**: познавательные универсальные учебные действия, коммуникативные универсальные учебные действия, регулятивные универсальные учебные действия, совместная деятельность.

У обучающегося будут сформированы следующие **базовые логические действия как часть познавательных универсальных учебных действий**:

выявлять и характеризовать существенные признаки языковых единиц, языковых явлений и процессов;

устанавливать существенный признак классификации языковых единиц (явлений), основания для обобщения и сравнения, критерии проводимого анализа, классифицировать языковые единицы по существенному признаку;

выявлять закономерности и противоречия в рассматриваемых фактах, данных и наблюдениях, предлагать критерии для выявления закономерностей и противоречий; выявлять дефицит информации текста, необходимой для решения поставленной учебной задачи;

выявлять причинно-следственные связи при изучении языковых процессов, делать выводы с использованием дедуктивных и индуктивных умозаключений, умозаключений по аналогии, формулировать гипотезы о взаимосвязях;

самостоятельно выбирать способ решения учебной задачи при работе с разными типами текстов, разными единицами языка, сравнивая варианты решения и выбирая оптимальный вариант с учётом самостоятельно выделенных критериев.

У обучающегося будут сформированы следующие **базовые исследовательские действия как часть познавательных универсальных учебных действий**:

использовать вопросы как исследовательский инструмент познания в языковом образовании;

формулировать вопросы, фиксирующие несоответствие между реальным и желательным состоянием ситуации, и самостоятельно устанавливать искомое и данное;

формировать гипотезу об истинности собственных суждений и суждений других, аргументировать свою позицию, мнение;

составлять алгоритм действий и использовать его для решения учебных задач;

проводить по самостоятельно составленному плану небольшое исследование по

установлению особенностей языковых единиц, процессов, причинно-следственных связей и зависимостей объектов между собой;

оценивать на применимость и достоверность информацию, полученную в ходе лингвистического исследования (эксперимента);

самостоятельно формулировать обобщения и выводы по результатам проведённого наблюдения, исследования, владеть инструментами оценки достоверности полученных выводов и обобщений;

прогнозировать возможное дальнейшее развитие процессов, событий

и их последствия в аналогичных или сходных ситуациях, а также выдвигать предположения об их развитии в новых условиях и контекстах.

У обучающегося будут сформированы следующие **умения работать с информацией как часть познавательных универсальных учебных действий:**

применять различные методы, инструменты и запросы при поиске и отборе информации с учётом предложенной учебной задачи и заданных критериев;

выбирать, анализировать, интерпретировать, обобщать и систематизировать информацию, представленную в текстах, таблицах, схемах;

использовать различные виды аудирования и чтения для оценки текста с точки зрения достоверности и применимости содержащейся в нём информации и усвоения необходимой информации с целью решения учебных задач;

использовать смысловое чтение для извлечения, обобщения и систематизации информации из одного или нескольких источников с учётом поставленных целей;

находить сходные аргументы (подтверждающие или опровергающие одну и ту же идею, версию) в различных информационных источниках;

самостоятельно выбирать оптимальную форму представления информации (текст, презентация, таблица, схема) и иллюстрировать решаемые задачи несложными схемами, диаграммами, иной графикой и их комбинациями в зависимости от коммуникативной установки;

оценивать надёжность информации по критериям, предложенным учителем или сформулированным самостоятельно;

эффективно запоминать и систематизировать информацию.

У обучающегося будут сформированы следующие **умения общения как часть коммуникативных универсальных учебных действий:**

воспринимать и формулировать суждения, выражать эмоции в соответствии с условиями и целями общения; выражать себя (свою точку зрения) в диалогах и дискуссиях, в устной монологической речи и в письменных текстах;

распознавать невербальные средства общения, понимать значение социальных знаков;

знать и распознавать предпосылки конфликтных ситуаций и смягчать конфликты, вести переговоры;

понимать намерения других, проявлять уважительное отношение к собеседнику и в

корректной форме формулировать свои возражения;
 в ходе диалога (дискуссии) задавать вопросы по существу обсуждаемой темы и высказывать идеи, нацеленные на решение задачи и поддержание благожелательности общения;
 сопоставлять свои суждения с суждениями других участников диалога, обнаруживать различие и сходство позиций;
 публично представлять результаты проведённого языкового анализа, выполненного лингвистического эксперимента, исследования, проекта;
 самостоятельно выбирать формат выступления с учётом цели презентации и особенностей аудитории и в соответствии с ним составлять устные и письменные тексты с использованием иллюстративного материала.

У обучающегося будут сформированы следующие умения самоорганизации как части регулятивных универсальных учебных действий:

выявлять проблемы для решения в учебных и жизненных ситуациях;
 ориентироваться в различных подходах к принятию решений (индивидуальное, принятие решения в группе, принятие решения группой);
 самостоятельно составлять алгоритм решения задачи (или его часть), выбирать способ решения учебной задачи с учётом имеющихся ресурсов и собственных возможностей, аргументировать предлагаемые варианты решений;
 самостоятельно составлять план действий, вносить необходимые коррективы в ходе его реализации;
 делать выбор и брать ответственность за решение.

У обучающегося будут сформированы следующие умения самоконтроля, эмоционального интеллекта как части регулятивных универсальных учебных действий:

владеть разными способами самоконтроля (в том числе речевого), самомотивации и рефлексии;
 давать адекватную оценку учебной ситуации и предлагать план её изменения;
 предвидеть трудности, которые могут возникнуть при решении учебной задачи, и адаптировать решение к меняющимся обстоятельствам;
 объяснять причины достижения (недостижения) результата деятельности; понимать причины коммуникативных неудач и уметь предупреждать их, давать оценку приобретённому речевому опыту и корректировать собственную речь с учётом целей и условий общения; оценивать соответствие результата цели и условиям общения;
 развивать способность управлять собственными эмоциями и эмоциями других;
 выявлять и анализировать причины эмоций; понимать мотивы и намерения другого человека, анализируя речевую ситуацию; регулировать способ выражения собственных эмоций;
 осознанно относиться к другому человеку и его мнению;
 признавать своё и чужое право на ошибку;

принимать себя и других, не осуждая;

проявлять открытость;

осознавать невозможность контролировать всё вокруг.

У обучающегося будут сформированы следующие **умения совместной деятельности**:

понимать и использовать преимущества командной и индивидуальной работы при решении конкретной проблемы, обосновывать необходимость применения групповых форм взаимодействия при решении поставленной задачи;

принимать цель совместной деятельности, коллективно строить действия по её достижению: распределять роли, договариваться, обсуждать процесс и результат совместной работы;

уметь обобщать мнения нескольких людей, проявлять готовность руководить, выполнять поручения, подчиняться;

планировать организацию совместной работы, определять свою роль (с учётом предпочтений и возможностей всех участников взаимодействия), распределять задачи между членами команды, участвовать в групповых формах работы (обсуждения, обмен мнениями, «мозговой штурм» и другие);

выполнять свою часть работы, достигать качественный результат по своему направлению и координировать свои действия с действиями других членов команды; оценивать качество своего вклада в общий продукт по критериям, самостоятельно сформулированным участниками взаимодействия, сравнивать результаты с исходной задачей и вклад каждого члена команды в достижение результатов, разделять сферу ответственности и проявлять готовность к представлению отчёта перед группой.

ПРЕДМЕТНЫЕ РЕЗУЛЬТАТЫ

5 КЛАСС

Общие сведения о языке

Осознавать богатство и выразительность русского языка, приводить примеры, свидетельствующие об этом.

Знать основные разделы лингвистики, основные единицы языка и речи (звук, морфема, слово, словосочетание, предложение).

Язык и речь

Характеризовать различия между устной и письменной речью, диалогом и монологом, учитывать особенности видов речевой деятельности при решении практико-ориентированных учебных задач и в повседневной жизни.

Создавать устные монологические высказывания объёмом не менее 5 предложений

на основе жизненных наблюдений, чтения научно-учебной, художественной и научно-популярной литературы.

Участвовать в диалоге на лингвистические темы (в рамках изученного) и в диалоге/полилоге на основе жизненных наблюдений объёмом не менее 3 реплик.

Владеть различными видами аудирования: выборочным, ознакомительным, детальным – научно-учебных и художественных текстов различных функционально-смысловых типов речи.

Владеть различными видами чтения: просмотрным, ознакомительным, изучающим, поисковым.

Устно пересказывать прочитанный или прослушанный текст объёмом не менее 100 слов.

Понимать содержание прослушанных и прочитанных научно-учебных и художественных текстов различных функционально-смысловых типов речи объёмом не менее 150 слов: устно и письменно формулировать тему и главную мысль текста; формулировать вопросы по содержанию текста и отвечать на них; подробно и сжато передавать в письменной форме содержание исходного текста (для подробного изложения объём исходного текста должен составлять не менее 100 слов; для сжатого изложения – не менее 110 слов).

Осуществлять выбор языковых средств для создания высказывания в соответствии с целью, темой и коммуникативным замыслом.

Соблюдать на письме нормы современного русского литературного языка, в том числе во время списывания текста объёмом 90–100 слов; словарного диктанта объёмом 15–20 слов; диктанта на основе связного текста объёмом 90–100 слов, составленного с учётом ранее изученных правил правописания (в том числе содержащего изученные в течение первого года обучения орфограммы, пунктограммы и слова с непроверяемыми написаниями); уметь пользоваться разными видами лексических словарей; соблюдать в устной речи и на письме правила речевого этикета.

Текст

Распознавать основные признаки текста; членить текст на композиционно-смысловые части (абзацы); распознавать средства связи предложений и частей текста (формы слова, однокоренные слова, синонимы, антонимы, личные местоимения, повтор слова); применять эти знания при создании собственного текста (устного и письменного).

Проводить смысловой анализ текста, его композиционных особенностей, определять количество микротем и абзацев.

Характеризовать текст с точки зрения его соответствия основным признакам (наличие темы, главной мысли, грамматической связи предложений, цельности и относительной законченности); с точки зрения его принадлежности к

функционально-смысловому типу речи.

Использовать знание основных признаков текста, особенностей функционально-смысловых типов речи, функциональных разновидностей языка в практике создания текста (в рамках изученного).

Применять знание основных признаков текста (повествование) в практике его создания.

Создавать тексты-повествования с опорой на жизненный и читательский опыт; тексты с опорой на сюжетную картину (в том числе сочинения-миниатюры объёмом 3 и более предложений; классные сочинения объёмом не менее 70 слов).

Восстанавливать деформированный текст; осуществлять корректировку восстановленного текста с опорой на образец.

Владеть умениями информационной переработки прослушанного и прочитанного научно-учебного, художественного и научно-популярного текстов: составлять план (простой, сложный) с целью дальнейшего воспроизведения содержания текста в устной и письменной форме; передавать содержание текста, в том числе с изменением лица рассказчика; извлекать информацию из различных источников, в том числе из лингвистических словарей и справочной литературы, и использовать её в учебной деятельности.

Представлять сообщение на заданную тему в виде презентации.

Редактировать собственные/созданные другими обучающимися тексты с целью совершенствования их содержания (проверка фактического материала, начальный логический анализ текста – целостность, связность, информативность).

Функциональные разновидности языка

Иметь общее представление об особенностях разговорной речи, функциональных стилей, языка художественной литературы.

Система языка

Фонетика. Графика. Орфоэпия

Характеризовать звуки; понимать различие между звуком и буквой, характеризовать систему звуков.

Проводить фонетический анализ слов.

Использовать знания по фонетике, графике и орфоэпии в практике произношения и правописания слов.

Орфография

Оперировать понятием «орфограмма» и различать буквенные и небуквенные орфограммы при проведении орфографического анализа слова.

Распознавать изученные орфограммы.

Применять знания по орфографии в практике правописания (в том числе применять знание о правописании разделительных **ъ** и **ь**).

Лексикология

Объяснять лексическое значение слова разными способами (подбор однокоренных слов; подбор синонимов и антонимов; определение значения слова по контексту, с помощью толкового словаря).

Распознавать однозначные и многозначные слова, различать прямое и переносное значения слова.

Распознавать синонимы, антонимы, омонимы; различать многозначные слова и омонимы; уметь правильно употреблять слова-паронимы.

Характеризовать тематические группы слов, родовые и видовые понятия.

Проводить лексический анализ слов (в рамках изученного).

Уметь пользоваться лексическими словарями (толковым словарём, словарями синонимов, антонимов, омонимов, паронимов).

Морфемика. Орфография

Характеризовать морфему как минимальную значимую единицу языка.

Распознавать морфемы в слове (корень, приставку, суффикс, окончание), выделять основу слова.

Находить чередование звуков в морфемах (в том числе чередование гласных с нулём звука).

Проводить морфемный анализ слов.

Применять знания по морфемике при выполнении языкового анализа различных видов и в практике правописания неизменяемых приставок и приставок на -з (-с); **ы** – и после приставок; корней с безударными проверяемыми, непроверяемыми, чередующимися гласными (в рамках изученного); корней с проверяемыми, непроверяемыми, непроизносимыми согласными (в рамках изученного); **ё** – **о** после шипящих в корне слова; **ы** – **и** после **ц**.

Проводить орфографический анализ слов (в рамках изученного).

Уместно использовать слова с суффиксами оценки в собственной речи.

Морфология. Культура речи. Орфография

Применять знания о частях речи как лексико-грамматических разрядах слов, о грамматическом значении слова, о системе частей речи в русском языке для решения практико-ориентированных учебных задач.

Распознавать имена существительные, имена прилагательные, глаголы.

Проводить морфологический анализ имён существительных, частичный

морфологический анализ имён прилагательных, глаголов.

Проводить орфографический анализ имён существительных, имён прилагательных, глаголов (в рамках изученного).

Применять знания по морфологии при выполнении языкового анализа различных видов и в речевой практике.

Имя существительное

Определять общее грамматическое значение, морфологические признаки и синтаксические функции имени существительного; объяснять его роль в речи.

Определять лексико-грамматические разряды имён существительных.

Различать типы склонения имён существительных, выявлять разносклоняемые и несклоняемые имена существительные.

Проводить морфологический анализ имён существительных.

Соблюдать нормы словоизменения, произношения имён существительных, постановки в них ударения (в рамках изученного), употребления несклоняемых имён существительных.

Соблюдать правила правописания имён существительных: безударных окончаний; **о** – **е** (ё) после шипящих и **ц** в суффиксах и окончаниях; суффиксов **-чик-** – **-щик-**, **-ек-** – **-ик-** (**-чик-**); корней с чередованием **а** // **о**: **-лаг-** – **-лож-**; **-раст-** – **-ращ-** – **-рос-**; **-гар-** – **-гор-**, **-зар-** – **-зор-**; **-клан-** – **-клон-**, **-скак-** – **-скоч-**; употребления (неупотребления) **ь** на конце имён существительных после шипящих; слитное и раздельное написание **не** с именами существительными; правописание собственных имён существительных.

Имя прилагательное

Определять общее грамматическое значение, морфологические признаки и синтаксические функции имени прилагательного; объяснять его роль в речи; различать полную и краткую формы имён прилагательных.

Проводить частичный морфологический анализ имён прилагательных (в рамках изученного).

Соблюдать нормы словоизменения, произношения имён прилагательных, постановки в них ударения (в рамках изученного).

Соблюдать правила правописания имён прилагательных: безударных окончаний; **о** – **е** после шипящих и **ц** в суффиксах и окончаниях; кратких форм имён прилагательных с основой на шипящие; правила слитного и раздельного написания **не** с именами прилагательными.

Глагол

Определять общее грамматическое значение, морфологические признаки и

синтаксические функции глагола; объяснять его роль в словосочетании и предложении, а также в речи.

Различать глаголы совершенного и несовершенного вида, возвратные и невозвратные.

Называть грамматические свойства инфинитива (неопределённой формы) глагола, выделять его основу; выделять основу настоящего (будущего простого) времени глагола.

Определять спряжение глагола, уметь спрягать глаголы.

Проводить частичный морфологический анализ глаголов (в рамках изученного).

Соблюдать нормы словоизменения глаголов, постановки ударения в глагольных формах (в рамках изученного).

Соблюдать правила правописания глаголов: корней с чередованием **е // и**; использования **ь** после шипящих как показателя грамматической формы в инфинитиве, в форме 2-го лица единственного числа; **-тся** и **-ться** в глаголах; суффиксов **-ова-** – **-ева-**, **-ыва-** – **-ива-**; личных окончаний глагола, гласной перед суффиксом **-л-** в формах прошедшего времени глагола; слитного и раздельного написания **не** с глаголами.

Синтаксис. Культура речи. Пунктуация

Распознавать единицы синтаксиса (словосочетание и предложение); проводить синтаксический анализ словосочетаний и простых предложений; проводить пунктуационный анализ простых осложнённых и сложных предложений (в рамках изученного); применять знания по синтаксису и пунктуации при выполнении языкового анализа различных видов и в речевой практике.

Распознавать словосочетания по морфологическим свойствам главного слова (именные, глагольные, наречные); простые нео-сложнённые предложения; простые предложения, осложнённые однородными членами, включая предложения с обобщающим словом при однородных членах, обращением; распознавать предложения по цели высказывания (повествовательные, побудительные, вопросительные), эмоциональной окраске (восклицательные и невосклицательные), количеству грамматических основ (простые и сложные), наличию второстепенных членов (распространённые и нераспространённые); определять главные (грамматическую основу) и второстепенные члены предложения, морфологические средства выражения подлежащего (именем существительным или местоимением в именительном падеже, сочетанием имени существительного в форме именительного падежа с существительным или местоимением в форме творительного падежа с предлогом; сочетанием имени числительного в форме именительного падежа с существительным в форме родительного падежа) и сказуемого (глаголом, именем существительным, именем прилагательным), средства выражения второстепенных членов предложения (в рамках изученного).

Соблюдать на письме пунктуационные правила при постановке тире между

подлежащим и сказуемым, выборе знаков препинания в предложениях с однородными членами, связанными бессоюзной связью, одиночным союзом **и**, союзами **а**, **но**, **однако**, **зато**, **да** (в значении **и**), **да** (в значении **но**); с обобщающим словом при однородных членах; с обращением; в предложениях с прямой речью; в сложных предложениях, состоящих из частей, связанных бессоюзной связью и союзами **и**, **но**, **а**, **однако**, **зато**, **да**; оформлять на письме диалог.

Проводить пунктуационный анализ предложения (в рамках изученного).

6 КЛАСС

Общие сведения о языке

Характеризовать функции русского языка как государственного языка Российской Федерации и языка межнационального общения, приводить примеры использования русского языка как государственного языка Российской Федерации и как языка межнационального общения (в рамках изученного).

Иметь представление о русском литературном языке.

Язык и речь

Создавать устные монологические высказывания объёмом не менее 6 предложений на основе жизненных наблюдений, чтения научно-учебной, художественной и научно-популярной литературы (монолог-описание, монолог-повествование, монолог-рассуждение); выступать с сообщением на лингвистическую тему.

Участвовать в диалоге (побуждение к действию, обмен мнениями) объёмом не менее 4 реплик.

Владеть различными видами аудирования: выборочным, ознакомительным, детальным – научно-учебных и художественных текстов различных функционально-смысловых типов речи.

Владеть различными видами чтения: просмотровым, ознакомительным, изучающим, поисковым.

Устно пересказывать прочитанный или прослушанный текст объёмом не менее 110 слов.

Понимать содержание прослушанных и прочитанных научно-учебных и художественных текстов различных функционально-смысловых типов речи объёмом не менее 180 слов: устно и письменно формулировать тему и главную мысль текста, вопросы по содержанию текста и отвечать на них; подробно и сжато передавать в устной и письменной форме содержание прочитанных научно-учебных и художественных текстов различных функционально-смысловых типов речи (для подробного изложения объём исходного текста должен составлять не менее 160 слов; для сжатого изложения – не менее 165 слов).

Осуществлять выбор лексических средств в соответствии с речевой ситуацией; пользоваться словарями иностранных слов, устаревших слов; оценивать свою и чужую речь с точки зрения точного, уместного и выразительного словоупотребления; использовать толковые словари.

Соблюдать в устной речи и на письме нормы современного русского литературного языка, в том числе во время списывания текста объёмом 100–110 слов; словарного диктанта объёмом 20–25 слов; диктанта на основе связного текста объёмом 100–110 слов, составленного с учётом ранее изученных правил правописания (в том числе содержащего изученные в течение второго года обучения орфограммы, пунктограммы и слова с непроверяемыми написаниями); соблюдать в устной речи и на письме правила речевого этикета.

Текст

Анализировать текст с точки зрения его соответствия основным признакам; с точки зрения его принадлежности к функционально-смысловому типу речи.

Характеризовать тексты различных функционально-смысловых типов речи; характеризовать особенности описания как типа речи (описание внешности человека, помещения, природы, местности, действий).

Выявлять средства связи предложений в тексте, в том числе притяжательные и указательные местоимения, видо-временную соотнесённость глагольных форм.

Применять знания о функционально-смысловых типах речи при выполнении анализа различных видов и в речевой практике; использовать знание основных признаков текста в практике создания собственного текста.

Проводить смысловой анализ текста, его композиционных особенностей, определять количество микротем и абзацев.

Создавать тексты различных функционально-смысловых типов речи (повествование, описание внешности человека, помещения, природы, местности, действий) с опорой на жизненный и читательский опыт; произведение искусства (в том числе сочинения-миниатюры объёмом 5 и более предложений; классные сочинения объёмом не менее 100 слов с учётом функциональной разновидности и жанра сочинения, характера темы).

Владеть умениями информационной переработки текста: составлять план прочитанного текста (простой, сложный; назывной, вопросный) с целью дальнейшего воспроизведения содержания текста в устной и письменной форме; выделять главную и второстепенную информацию в прослушанном и прочитанном тексте; извлекать информацию из различных источников, в том числе из лингвистических словарей и справочной литературы, и использовать её в учебной деятельности.

Представлять сообщение на заданную тему в виде презентации.

Представлять содержание прослушанного или прочитанного научно-учебного текста

в виде таблицы, схемы; представлять содержание таблицы, схемы в виде текста. Редактировать собственные тексты с опорой на знание норм современного русского литературного языка.

Функциональные разновидности языка

Характеризовать особенности официально-делового стиля речи, научного стиля речи; перечислять требования к составлению словарной статьи и научного сообщения; анализировать тексты разных функциональных разновидностей языка и жанров (рассказ; заявление, расписка; словарная статья, научное сообщение).

Применять знания об официально-деловом и научном стиле при выполнении языкового анализа различных видов и в речевой практике.

СИСТЕМА ЯЗЫКА

Лексикология. Культура речи

Различать слова с точки зрения их происхождения: исконно русские и заимствованные слова; различать слова с точки зрения их принадлежности к активному или пассивному запасу: неологизмы, устаревшие слова (историзмы и архаизмы); различать слова с точки зрения сферы их употребления: общеупотребительные слова и слова ограниченной сферы употребления (диалектизмы, термины, профессионализмы, жаргонизмы); определять стилистическую окраску слова. Проводить лексический анализ слов.

Распознавать эпитеты, метафоры, олицетворения; понимать их основное коммуникативное назначение в художественном тексте и использовать в речи с целью повышения её богатства и выразительности.

Распознавать в тексте фразеологизмы, уметь определять их значения; характеризовать ситуацию употребления фразеологизма.

Осуществлять выбор лексических средств в соответствии с речевой ситуацией; пользоваться словарями иностранных слов, устаревших слов; оценивать свою и чужую речь с точки зрения точного, уместного и выразительного словоупотребления; использовать толковые словари.

Словообразование. Культура речи. Орфография

Распознавать формообразующие и словообразующие морфемы в слове; выделять производящую основу.

Определять способы словообразования (приставочный, суффиксальный, приставочно-суффиксальный, бессуффиксный, сложение, переход из одной части речи в другую); проводить морфемный и словообразовательный анализ слов; применять знания по морфемике и словообразованию при выполнении языкового

анализа различных видов.

Соблюдать нормы словообразования имён прилагательных. Распознавать изученные орфограммы; проводить орфографический анализ слов; применять знания по орфографии в практике правописания.

Соблюдать правила правописания сложных и сложносокращённых слов; правила правописания корня **-кас-** – **-кос-** с чередованием **а // о**, гласных в приставках **пре-** и **при-**.

Морфология. Культура речи. Орфография

Характеризовать особенности словообразования имён существительных.

Соблюдать правила слитного и дефисного написания **пол-** и **полу-** со словами.

Соблюдать нормы произношения, постановки ударения (в рамках изученного), словоизменения имён существительных.

Различать качественные, относительные и притяжательные имена прилагательные, степени сравнения качественных имён прилагательных.

Соблюдать нормы словообразования имён прилагательных; нормы произношения имён прилагательных, нормы ударения (в рамках изученного); соблюдать правила правописания **н** и **нн** в именах прилагательных, суффиксов **-к-** и **-ск-** имён прилагательных, сложных имён прилагательных.

Распознавать числительные; определять общее грамматическое значение имени числительного; различать разряды имён числительных по значению, по строению.

Уметь склонять числительные и характеризовать особенности склонения, словообразования и синтаксических функций числительных; характеризовать роль имён числительных в речи.

Правильно употреблять собирательные имена числительные; соблюдать правила правописания имён числительных, в том числе написание **ь** в именах числительных; написание двойных согласных; слитное, раздельное, дефисное написание числительных; правила правописания окончаний числительных.

Распознавать местоимения; определять общее грамматическое значение; различать разряды местоимений; уметь склонять местоимения; характеризовать особенности их склонения, словообразования, синтаксических функций, роли в речи.

Правильно употреблять местоимения в соответствии с требованиями русского речевого этикета, в том числе местоимения 3-го лица в соответствии со смыслом предшествующего текста (устранение двусмысленности, неточности); соблюдать правила правописания местоимений с **не** и **ни**, слитного, раздельного и дефисного написания местоимений.

Распознавать переходные и непереходные глаголы; разноспрягаемые глаголы; определять наклонение глагола, значение глаголов в изъявительном, условном и повелительном наклонении; различать безличные и личные глаголы; использовать личные глаголы в безличном значении.

Соблюдать правила правописания **ь** в формах глагола повелительного наклонения. Проводить морфологический анализ имён прилагательных, имён числительных, местоимений, глаголов; применять знания по морфологии при выполнении языкового анализа различных видов и в речевой практике.

Проводить фонетический анализ слов; использовать знания по фонетике и графике в практике произношения и правописания слов.

Распознавать изученные орфограммы; проводить орфографический анализ слов; применять знания по орфографии в практике правописания.

Проводить синтаксический анализ словосочетаний, синтаксический и пунктуационный анализ предложений (в рамках изученного), применять знания по синтаксису и пунктуации при выполнении языкового анализа различных видов и в речевой практике.

7 КЛАСС

Общие сведения о языке

Иметь представление о языке как развивающемся явлении.

Осознавать взаимосвязь языка, культуры и истории народа (приводить примеры).

Язык и речь

Создавать устные монологические высказывания объёмом не менее 7 предложений на основе наблюдений, личных впечатлений, чтения научно-учебной, художественной и научно-- по-пулярной литературы (монолог-описание, монолог-рассуждение, монолог-повествование); выступать с научным сообщением.

Участвовать в диалоге на лингвистические темы (в рамках изученного) и темы на основе жизненных наблюдений объёмом не менее 5 реплик.

Владеть различными видами диалога: диалог – запрос информации, диалог – сообщение информации.

Владеть различными видами аудирования (выборочное, ознакомительное, детальное) публицистических текстов различных функционально-смысловых типов речи.

Владеть различными видами чтения: просмотровым, ознакомительным, изучающим, поисковым.

Устно пересказывать прослушанный или прочитанный текст объёмом не менее 120 слов.

Понимать содержание прослушанных и прочитанных публицистических текстов (рассуждение-доказательство, рассуждение-объяснение, рассуждение-размышление) объёмом не менее 230 слов: устно и письменно формулировать тему и главную мысль текста; формулировать вопросы по содержанию текста и отвечать на них; подробно, сжато и выборочно передавать в устной и письменной форме содержание прослушанных публицистических текстов (для подробного изложения объём

исходного текста должен составлять не менее 180 слов; для сжатого и выборочного изложения – не менее 200 слов).

Осуществлять адекватный выбор языковых средств для со-здания высказывания в соответствии с целью, темой и коммуникативным замыслом.

Соблюдать в устной речи и на письме нормы современного русского литературного языка, в том числе во время списывания текста объёмом 110–120 слов; словарного диктанта объёмом 25–30 слов; диктанта на основе связного текста объёмом 110–120 слов, составленного с учётом ранее изученных правил правописания (в том числе содержащего изученные в течение третьего года обучения орфограммы, пунктограммы и слова с непроверяемыми написаниями); соблюдать на письме пра-вила речевого этикета.

Текст

Анализировать текст с точки зрения его соответствия ос-новным признакам; выявлять его структуру, особенности абзац-ного членения, языковые средства выразительности в тексте: фонетические (звукопись), словообразовательные, лексические.

Проводить смысловой анализ текста, его композиционных особенностей, определять количество микротем и абзацев.

Выявлять лексические и грамматические средства связи предложений и частей текста.

Создавать тексты различных функционально-смысловых -типов речи с опорой на жизненный и читательский опыт; на произведения искусства (в том числе сочинения-миниатюры объёмом 6 и более предложений; классные сочинения объёмом не менее 150 слов с учётом стиля и жанра сочинения, характера темы).

Владеть умениями информационной переработки текста: составлять план прочитанного текста (простой, сложный; назывной, вопросный, тезисный) с целью дальнейшего воспроизведения содержания текста в устной и письменной форме; выделять главную и второстепенную информацию в тексте; передавать содержание текста с изменением лица рассказчика; использовать способы информационной переработки текста; извлекать информацию из различных источников, в том числе из лингвистических словарей и справочной литературы, и использовать её в учебной деятельности.

Представлять сообщение на заданную тему в виде презентации.

Представлять содержание научно-учебного текста в виде таблицы, схемы; представлять содержание таблицы, схемы в виде текста.

Редактировать тексты: сопоставлять исходный и отредактированные тексты; редактировать собственные тексты с целью совершенствования их содержания и формы с опорой на знание норм современного русского литературного языка.

Функциональные разновидности языка

Характеризовать функциональные разновидности языка: разговорную речь и функциональные стили (научный, публицистический, официально-деловой), язык художественной литературы.

Характеризовать особенности публицистического стиля (в том числе сферу употребления, функции), употребления языковых средств выразительности в текстах публицистического стиля, нормы построения текстов публицистического стиля, особенности жанров (интервью, репортаж, заметка).

Создавать тексты публицистического стиля в жанре репортажа, заметки, интервью; оформлять деловые бумаги (инструкция).

Владеть нормами построения текстов публицистического стиля.

Характеризовать особенности официально-делового стиля (в том числе сферу употребления, функции, языковые особенности), особенности жанра инструкции.

Применять знания о функциональных разновидностях языка при выполнении языкового анализа различных видов и в речевой практике.

Система языка

Распознавать изученные орфограммы; проводить орфографический анализ слов; применять знания по орфографии в практике правописания.

Использовать знания по морфемике и словообразованию при выполнении языкового анализа различных видов и в практике правописания.

Объяснять значения фразеологизмов, пословиц и поговорок, афоризмов, крылатых слов (на основе изученного), в том числе с использованием фразеологических словарей русского языка.

Распознавать метафору, олицетворение, эпитет, гиперболу, литоту; понимать их коммуникативное назначение в художественном тексте и использовать в речи как средство выразительности.

Характеризовать слово с точки зрения сферы его употребления, происхождения, активного и пассивного запаса и стилистической окраски; проводить лексический анализ слов; применять знания по лексике и фразеологии при выполнении языкового анализа различных видов и в речевой практике.

Распознавать омонимию слов разных частей речи; различать лексическую и грамматическую омонимию; понимать особенности употребления омонимов в речи.

Использовать грамматические словари и справочники в речевой практике.

Морфология. Культура речи

Распознавать причастия и деепричастия, наречия, служебные слова (предлоги, союзы, частицы), междометия, звукоподражательные слова и проводить их морфологический анализ: определять общее грамматическое значение, морфологические признаки, синтаксические функции.

Причастие

Характеризовать причастие как особую форму глагола, определять признаки глагола и имени прилагательного в причастии; определять синтаксические функции причастия.

Распознавать причастия настоящего и прошедшего времени, действительные и страдательные причастия, различать и характеризовать полные и краткие формы страдательных причастий, склонять причастия.

Проводить морфологический, орфографический анализ причастий, применять это умение в речевой практике.

Составлять словосочетания с причастием в роли зависимого слова, конструировать причастные обороты.

Уместно использовать причастия в речи, различать созвучные причастия и имена прилагательные (**висящий — висячий, горящий — горячий**). Правильно ставить ударение в некоторых формах причастий, применять правила правописания падежных окончаний и суффиксов причастий; **н** и **нн** в причастиях и отглагольных именах прилагательных, написания гласной перед суффиксом **-вш-** действительных причастий прошедшего времени, перед суффиксом **-нн-** страдательных причастий прошедшего времени, написания **не** с причастиями.

Правильно расставлять знаки препинания в предложениях с причастным оборотом.

Проводить синтаксический и пунктуационный анализ предложений с причастным оборотом (в рамках изученного).

Деепричастие

Определять признаки глагола и наречия в деепричастии, синтаксическую функцию деепричастия.

Распознавать деепричастия совершенного и несовершенного вида.

Проводить морфологический, орфографический анализ деепричастий, применять это умение в речевой практике.

Конструировать деепричастный оборот, определять роль деепричастия в предложении.

Уместно использовать деепричастия в речи.

Правильно ставить ударение в деепричастиях.

Применять правила написания гласных в суффиксах деепричастий, правила слитного и раздельного написания **не** с деепричастиями.

Правильно строить предложения с одиночными деепричастиями и деепричастными оборотами.

Правильно расставлять знаки препинания в предложениях с одиночным деепричастием и деепричастным оборотом.

Проводить синтаксический и пунктуационный анализ предложений с одиночным деепричастием и деепричастным оборотом (в рамках изученного).

Наречие

Распознавать наречия в речи. Определять общее грамматическое значение наречий; различать разряды наречий по значению; характеризовать особенности словообразования наречий, их синтаксических свойств, роли в речи.

Проводить морфологический, орфографический анализ наречий (в рамках изученного), применять это умение в речевой практике.

Соблюдать нормы образования степеней сравнения наречий, произношения наречий, постановки в них ударения.

Применять правила слитного, раздельного и дефисного написания наречий; написания **н** и **ни** в наречиях на **-о** и **-е**; написания суффиксов **-а** и **-о** наречий с приставками **из-**, **до-**, **с-**, **в-**, **на-**, **за-**; употребления **ь** на конце наречий после шипящих; написания суффиксов наречий **-о** и **-е** после шипящих; написания **е** и **и** в приставках **не-** и **ни-** наречий; слитного и раздельного написания **не** с наречиями.

Слова категории состояния

Определять общее грамматическое значение, морфологические признаки слов категории состояния, характеризовать их синтаксическую функцию и роль в речи.

Служебные части речи

Давать общую характеристику служебных частей речи, объяснять их отличия от самостоятельных частей речи.

Предлог

Характеризовать предлог как служебную часть речи, различать производные и непроизводные предлоги, простые и составные предлоги.

Употреблять предлоги в речи в соответствии с их значением и стилистическими особенностями, соблюдать нормы правописания производных предлогов.

Соблюдать нормы употребления имён существительных и местоимений с предлогами, предлогов **из – с**, **в – на** в составе словосочетаний, правила правописания производных предлогов.

Проводить морфологический анализ предлогов, применять это умение при выполнении языкового анализа различных -видов и в речевой практике.

Союз

Характеризовать союз как служебную часть речи, различать разряды союзов по значению, по строению, объяснять роль союзов в тексте, в том числе как средств связи однородных членов предложения и частей сложного предложения.

Употреблять союзы в речи в соответствии с их значением и стилистическими особенностями, соблюдать правила правописания союзов, постановки знаков

препинания в сложных союзных предложениях, постановки знаков препинания в предложениях с союзом **и**.

Проводить морфологический анализ союзов, применять это умение в речевой практике.

Частица

Характеризовать частицу как служебную часть речи, различать разряды частиц по значению, по составу, объяснять роль частиц в передаче различных оттенков значения в слове и тексте, в образовании форм глагола, понимать интонационные особенности предложений с частицами.

Употреблять частицы в речи в соответствии с их значением и стилистической окраской; соблюдать нормы правописания частиц.

Проводить морфологический анализ частиц, применять это умение в речевой практике.

Междометия и звукоподражательные слова

Характеризовать междометия как особую группу слов, различать группы междометий по значению, объяснять роль междометий в речи, характеризовать особенности звукоподражательных слов и их употребление в разговорной речи, в художественной литературе.

Проводить морфологический анализ междометий, применять это умение в речевой практике.

Соблюдать пунктуационные правила оформления предложений с междометиями.

Различать грамматические омонимы.

8 КЛАСС

Общие сведения о языке

Иметь представление о русском языке как одном из славянских языков.

Язык и речь

Создавать устные монологические высказывания объёмом не менее 8 предложений на основе жизненных наблюдений, личных впечатлений, чтения научно-учебной, художественной, научно-популярной и публицистической литературы (монолог-описание, монолог-рассуждение, монолог-повествование); выступать с научным сообщением.

Участвовать в диалоге на лингвистические темы (в рамках изученного) и темы на основе жизненных наблюдений (объём не менее 6 реплик).

Владеть различными видами аудирования: выборочным, ознакомительным,

детальным – научно-учебных, художественных, публицистических текстов различных функционально-смысловых типов речи.

Владеть различными видами чтения: просмотровым, ознакомительным, изучающим, поисковым.

Устно пересказывать прочитанный или прослушанный текст объёмом не менее 140 слов.

Понимать содержание прослушанных и прочитанных научно-учебных, художественных, публицистических текстов различных функционально-смысловых типов речи объёмом не менее 280 слов: подробно, сжато и выборочно передавать в устной и письменной форме содержание прослушанных и прочитанных научно-учебных, художественных, публицистических текстов различных функционально-смысловых типов речи (для подробного изложения объём исходного текста должен составлять не менее 230 слов; для сжатого и выборочного изложения – не менее 260 слов).

Осуществлять выбор языковых средств для создания высказывания в соответствии с целью, темой и коммуникативным замыслом.

Соблюдать в устной речи и на письме нормы современного русского литературного языка, в том числе во время списывания текста объёмом 120–140 слов; словарного диктанта объёмом 30–35 слов; диктанта на основе связного текста объёмом 120–140 слов, составленного с учётом ранее изученных правил правописания (в том числе содержащего изученные в течение четвёртого года обучения орфограммы, пунктограммы и слова с непроверяемыми написаниями); понимать особенности использования мимики и жестов в разговорной речи; объяснять национальную обусловленность норм речевого этикета; соблюдать в устной речи и на письме правила русского речевого этикета.

Текст

Анализировать текст с точки зрения его соответствия основным признакам: наличия темы, главной мысли, грамматической связи предложений, цельности и относительной законченности; указывать способы и средства связи предложений в тексте; анализировать текст с точки зрения его принадлежности к функционально-смысловому типу речи; анализировать языковые средства выразительности в тексте (фонетические, словообразовательные, лексические, морфологические).

Распознавать тексты разных функционально-смысловых типов речи; анализировать тексты разных функциональных разновидностей языка и жанров; применять эти знания при выполнении языкового анализа различных видов и в речевой практике.

Создавать тексты различных функционально-смысловых типов речи с опорой на жизненный и читательский опыт; тексты с опорой на произведения искусства (в том числе сочинения-миниатюры объёмом 7 и более предложений; классные сочинения

объёмом не менее 200 слов с учётом стиля и жанра сочинения, характера темы). Владеть умениями информационной переработки текста: со-здавать тезисы, конспект; извлекать информацию из различных источников, в том числе из лингвистических словарей и справочной литературы, и использовать её в учебной деятельности.

Представлять сообщение на заданную тему в виде презентации.

Представлять содержание прослушанного или прочитанного научно-учебного текста в виде таблицы, схемы; представлять содержание таблицы, схемы в виде текста.

Редактировать тексты: собственные и(или) созданные другими обучающимися тексты с целью совершенствования их содержания и формы, сопоставлять исходный и отредактированный тексты.

Функциональные разновидности языка

Характеризовать особенности официально-делового стиля (заявление, объяснительная записка, автобиография, характеристика) и научного стиля, основных жанров научного стиля (реферат, доклад на научную тему), выявлять сочетание различных функциональных разновидностей языка в тексте, средства связи предложений в тексте.

Создавать тексты официально-делового стиля (заявление, объяснительная записка, автобиография, характеристика), публицистических жанров; оформлять деловые бумаги.

Осуществлять выбор языковых средств для создания высказывания в соответствии с целью, темой и коммуникативным замыслом.

Система языка

Синтаксис. Культура речи. Пунктуация

Иметь представление о синтаксисе как разделе лингвистики.

Распознавать словосочетание и предложение как единицы синтаксиса.

Различать функции знаков препинания.

Словосочетание

Распознавать словосочетания по морфологическим свойствам главного слова: именные, глагольные, наречные; определять типы подчинительной связи слов в словосочетании: согласование, управление, примыкание; выявлять грамматическую синонимию словосочетаний.

Применять нормы построения словосочетаний.

Предложение

Характеризовать основные признаки предложения, средства оформления предложения в устной и письменной речи; различать функции знаков препинания.

Распознавать предложения по цели высказывания, эмоциональной окраске, характеризовать их интонационные и смысловые особенности, языковые формы выражения побуждения в побудительных предложениях; использовать в текстах публицистического стиля риторическое восклицание, вопросно-ответную форму изложения.

Распознавать предложения по количеству грамматических основ; различать способы выражения подлежащего, виды сказуемого и способы его выражения. Применять нормы построения простого предложения, использования инверсии; применять нормы согласования сказуемого с подлежащим, в том числе выраженным словосочетанием, сложносокращёнными словами, словами **большинство** – **меньшинство**, количественными сочетаниями. Применять нормы постановки тире между подлежащим и сказуемым.

Распознавать предложения по наличию главных и второстепенных членов, предложения полные и неполные (понимать особенности употребления неполных предложений в диалогической речи, соблюдения в устной речи интонации неполного предложения).

Различать виды второстепенных членов предложения (согласованные и несогласованные определения, приложение как особый вид определения; прямые и косвенные дополнения, виды обстоятельств).

Распознавать односоставные предложения, их грамматические признаки, морфологические средства выражения главных членов; различать виды односоставных предложений (назывное предложение, определённо-личное предложение, неопределённо-личное предложение, обобщённо-личное предложение, безличное предложение); характеризовать грамматические различия односоставных предложений и двусоставных неполных предложений; выявлять синтаксическую синонимию односоставных и двусоставных предложений; понимать особенности употребления односоставных предложений в речи; характеризовать грамматические, интонационные и пунктуационные особенности предложений со словами **да**, **нет**.

Характеризовать признаки однородных членов предложения, средства их связи (союзная и бессоюзная связь); различать однородные и неоднородные определения; находить обобщающие слова при однородных членах; понимать особенности употребления в речи сочетаний однородных членов разных типов.

Применять нормы построения предложений с однородными членами, связанными двойными союзами **не только... но и, как... так и**.

Применять правила постановки знаков препинания в предложениях с однородными членами, связанными попарно, с помощью повторяющихся союзов (**и... и, или... или, либо... либо, ни... ни, то... то**); правила постановки знаков препинания в

предложениях с обобщающим словом при однородных членах.

Распознавать простые неосложнённые предложения, в том числе предложения с неоднородными определениями; простые предложения, осложнённые однородными членами, включая предложения с обобщающим словом при однородных членах, осложнённые обособленными членами, обращением, вводными словами и предложениями, вставными конструкциями, междометиями.

Различать виды обособленных членов предложения, применять правила обособления согласованных и несогласованных определений (в том числе приложений), дополнений, обстоятельств, уточняющих членов, пояснительных и присоединительных конструкций. Применять правила постановки знаков препинания в предложениях со сравнительным оборотом; правила обособления согласованных и несогласованных определений (в том числе приложений), дополнений, обстоятельств, уточняющих членов, пояснительных и присоединительных конструкций; правила постановки знаков препинания в предложениях с вводными и вставными конструкциями, обращениями и междометиями.

Различать группы вводных слов по значению, различать вводные предложения и вставные конструкции; понимать особенности употребления предложений с вводными словами, вводными предложениями и вставными конструкциями, обращениями и междометиями в речи, понимать их функции; выявлять омонимию членов предложения и вводных слов, словосочетаний и предложений.

Применять нормы построения предложений с вводными словами и предложениями, вставными конструкциями, обращениями (распространёнными и нераспространёнными), междометиями.

Распознавать сложные предложения, конструкции с чужой речью (в рамках изученного).

Проводить синтаксический анализ словосочетаний, синтаксический и пунктуационный анализ предложений; применять знания по синтаксису и пунктуации при выполнении языкового анализа различных видов и в речевой практике.

9 КЛАСС

Общие сведения о языке

Осознавать роль русского языка в жизни человека, государства, общества; понимать внутренние и внешние функции русского языка и уметь рассказать о них.

Язык и речь

Создавать устные монологические высказывания объёмом не менее 80 слов на основе

наблюдений, личных впечатлений, чтения научно-учебной, художественной и научно-популярной литературы: монолог-сообщение, монолог-описание, монолог-рассуждение, монолог-повествование; выступать с научным сообщением.

Участвовать в диалогическом и полилогическом общении (побуждение к действию, обмен мнениями, запрос информации, сообщение информации) на бытовые, научно-учебные (в том числе лингвистические) темы (объём не менее 6 реплик).

Владеть различными видами аудирования: выборочным, ознакомительным, детальным – научно-учебных, художественных, публицистических текстов различных функционально-смысловых типов речи.

Владеть различными видами чтения: просмотровым, ознакомительным, изучающим, поисковым.

Устно пересказывать прочитанный или прослушанный текст объёмом не менее 150 слов.

Осуществлять выбор языковых средств для создания высказывания в соответствии с целью, темой и коммуникативным замыслом.

Соблюдать в устной речи и на письме нормы современного русского литературного языка, в том числе во время списывания текста объёмом 140–160 слов; словарного диктанта объёмом 35–40 слов; диктанта на основе связного текста объёмом 140–160 слов, составленного с учётом ранее изученных правил правописания (в том числе содержащего изученные в течение пятого года обучения орфограммы, пунктограммы и слова с непроверяемыми написаниями).

Текст

Анализировать текст: определять и комментировать тему и главную мысль текста; подбирать заголовок, отражающий тему или главную мысль текста.

Устанавливать принадлежность текста к функционально-смысловому типу речи.

Находить в тексте типовые фрагменты – описание, повествование, рассуждение-доказательство, оценочные высказывания.

Прогнозировать содержание текста по заголовку, ключевым словам, зачину или концовке.

Выявлять отличительные признаки текстов разных жанров.

Создавать высказывание на основе текста: выражать своё отношение к прочитанному или прослушанному в устной и письменной форме.

Создавать тексты с опорой на жизненный и читательский опыт; на произведения искусства (в том числе сочинения-миниатюры объёмом 8 и более предложений или объёмом не менее 6–7 предложений сложной структуры, если этот объём позволяет раскрыть тему, выразить главную мысль); классные сочинения объёмом не менее 250 слов с учётом стиля и жанра сочинения, характера темы.

Владеть умениями информационной переработки текста: выделять главную и второстепенную информацию в тексте; извлекать информацию из различных

источников, в том числе из лингвистических словарей и справочной литературы, и использовать её в учебной деятельности.

Представлять сообщение на заданную тему в виде презентации.

Представлять содержание прослушанного или прочитанного научно-учебного текста в виде таблицы, схемы; представлять содержание таблицы, схемы в виде текста.

Подробно и сжато передавать в устной и письменной форме содержание прослушанных и прочитанных текстов различных функционально-смысловых типов речи (для подробного изложения объём исходного текста должен составлять не менее 280 слов; для сжатого и выборочного изложения – не менее 300 слов).

Редактировать собственные/созданные другими обучающимися тексты с целью совершенствования их содержания (проверка фактического материала, начальный логический анализ текста – целостность, связность, информативность).

Функциональные разновидности языка

Характеризовать сферу употребления, функции, типичные ситуации речевого общения, задачи речи, языковые средства, характерные для научного стиля; основные особенности языка художественной литературы; особенности сочетания элементов разговорной речи и разных функциональных стилей в художественном произведении.

Характеризовать разные функционально-смысловые типы речи, понимать особенности их сочетания в пределах одного текста; понимать особенности употребления языковых средств выразительности в текстах, принадлежащих к различным функционально-смысловым типам речи, функциональным разновидностям языка.

Использовать при создании собственного текста нормы построения текстов, принадлежащих к различным функционально-смысловым типам речи, функциональным разновидностям языка, нормы составления тезисов, конспекта, написания реферата.

Составлять тезисы, конспект, писать рецензию, реферат.

Оценивать чужие и собственные речевые высказывания разной функциональной направленности с точки зрения соответствия их коммуникативным требованиям и языковой правильности; исправлять речевые недостатки, редактировать текст.

Выявлять отличительные особенности языка художественной литературы в сравнении с другими функциональными разновидностями языка. Распознавать метафору, олицетворение, эпитет, гиперболу, сравнение.

Система языка

Синтаксис. Культура речи. Пунктуация

Сложносочинённое предложение

Выявлять основные средства синтаксической связи между частями сложного предложения.

Распознавать сложные предложения с разными видами связи, бессоюзные и союзные предложения (сложносочинённые и сложноподчинённые).

Характеризовать сложносочинённое предложение, его строение, смысловое, структурное и интонационное единство частей сложного предложения.

Выявлять смысловые отношения между частями сложносочинённого предложения, интонационные особенности сложносочинённых предложений с разными типами смысловых отношений между частями.

Понимать особенности употребления сложносочинённых предложений в речи.

Соблюдать основные нормы построения сложносочинённого предложения.

Понимать явления грамматической синонимии сложно-сочинённых предложений и простых предложений с однородными членами; использовать соответствующие конструкции в речи.

Проводить синтаксический и пунктуационный анализ сложносочинённых предложений.

Применять правила постановки знаков препинания в сложносочинённых предложениях.

Сложноподчинённое предложение

Распознавать сложноподчинённые предложения, выделять главную и придаточную части предложения, средства связи частей сложноподчинённого предложения.

Различать подчинительные союзы и союзные слова.

Различать виды сложноподчинённых предложений по характеру смысловых отношений между главной и придаточной частями, структуре, синтаксическим средствам связи, выявлять особенности их строения.

Выявлять сложноподчинённые предложения с несколькими придаточными, сложноподчинённые предложения с придаточной частью определительной, изъяснительной и обстоятельственной (места, времени, причины, образа действия, меры и степени, сравнения, условия, уступки, следствия, цели).

Выявлять однородное, неоднородное и последовательное подчинение придаточных частей.

Понимать явления грамматической синонимии сложноподчинённых предложений и простых предложений с обособленными членами; использовать соответствующие

конструкции в речи.

Соблюдать основные нормы построения сложноподчинённого предложения.

Понимать особенности употребления сложноподчинённых предложений в речи.

Проводить синтаксический и пунктуационный анализ сложноподчинённых предложений.

Применять нормы построения сложноподчинённых предложений и правила постановки знаков препинания в них.

Бессоюзное сложное предложение

Характеризовать смысловые отношения между частями бессоюзного сложного предложения, интонационное и пунктуационное выражение этих отношений.

Соблюдать основные грамматические нормы построения бессоюзного сложного предложения.

Понимать особенности употребления бессоюзных сложных предложений в речи.

Проводить синтаксический и пунктуационный анализ бессоюзных сложных предложений.

Выявлять грамматическую синонимию бессоюзных сложных предложений и союзных сложных предложений, использовать соответствующие конструкции в речи; применять нормы постановки знаков препинания в бессоюзных сложных предложениях.

Сложные предложения с разными видами союзной и бессоюзной связи

Распознавать типы сложных предложений с разными видами связи.

Соблюдать основные нормы построения сложных предложений с разными видами связи.

Употреблять сложные предложения с разными видами связи в речи.

Проводить синтаксический и пунктуационный анализ сложных предложений с разными видами связи.

Применять правила постановки знаков препинания в сложных предложениях с разными видами связи.

Прямая и косвенная речь

Распознавать прямую и косвенную речь; выявлять синонимию предложений с прямой и косвенной речью.

Уметь цитировать и применять разные способы включения цитат в высказывание.

Соблюдать основные нормы построения предложений с прямой и косвенной речью, при цитировании.

Применять правила постановки знаков препинания в предложениях с прямой и косвенной речью, при цитировании.

ТЕМАТИЧЕСКОЕ ПЛАНИРОВАНИЕ

5 КЛАСС

№ п/п	Наименование разделов и тем программы	Количество часов			Электронные (цифровые) образовательные ресурсы
		Всего	Контрольные работы	Практические работы	
Раздел 1. Общие сведения о языке					
1.1	Богатство и выразительность русского языка. Лингвистика как наука о языке	2	0	0	Библиотека ЦОК https://m.edsoo.ru/7f413034
Итого по разделу		2			
Раздел 2. Язык и речь					
2.1	Язык и речь. Монолог. Диалог. Полилог. Виды речевой деятельности	7	0	0	Библиотека ЦОК https://m.edsoo.ru/7f413034
Итого по разделу		7			
Раздел 3. Текст					
3.1	Текст и его основные признаки. Композиционная структура текста. Функционально-смысловые типы речи. Повествование как тип речи. Рассказ. Смысловой анализ текста. Информационная переработка текста. Редактирование текста	11	0	3	Библиотека ЦОК https://m.edsoo.ru/7f413034
Итого по разделу		11			
Раздел 4. Функциональные разновидности языка					
4.1	Функциональные разновидности языка (общее представление)	4	0	1	Библиотека ЦОК https://m.edsoo.ru/7f413034
Итого по разделу		4			
Раздел 5. Система языка					
5.1	Фонетика. Графика. Орфоэпия. Орфография	13			Библиотека ЦОК https://m.edsoo.ru/7f413034

5.2	Морфемика. Орфография	13			Библиотека ЦОК https://m.edsoo.ru/7f413034
5.3	Лексикология	11		1	Библиотека ЦОК https://m.edsoo.ru/7f413034
Итого по разделу		37			
Раздел 6. Синтаксис. Культура речи. Пунктуация					
6.1	Синтаксис и пунктуация как разделы лингвистики. Словосочетание	2			Библиотека ЦОК https://m.edsoo.ru/7f413034
6.2	Простое двусоставное предложение	9			Библиотека ЦОК https://m.edsoo.ru/7f413034
6.3	Простое осложнённое предложение	6		1	Библиотека ЦОК https://m.edsoo.ru/7f413034
6.4	Сложное предложение	7		2	Библиотека ЦОК https://m.edsoo.ru/7f413034
6.5	Прямая речь	2			Библиотека ЦОК https://m.edsoo.ru/7f413034
6.6	Диалог	2		1	Библиотека ЦОК https://m.edsoo.ru/7f413034
Итого по разделу		28			
Раздел 7. Морфология. Культура речи. Орфография					
7.1	Система частей речи в русском языке	2			Библиотека ЦОК https://m.edsoo.ru/7f413034
7.2	Имя существительное	22		3	Библиотека ЦОК https://m.edsoo.ru/7f413034
7.3	Имя прилагательное	12		1	Библиотека ЦОК https://m.edsoo.ru/7f413034
7.4	Глагол	24		3	Библиотека ЦОК https://m.edsoo.ru/7f413034
Итого по разделу		60			
Повторение пройденного материала		9			Библиотека ЦОК https://m.edsoo.ru/7f413034

Итоговый контроль (сочинения, изложения, контрольные и проверочные работы, диктанты)	12	12		Библиотека ЦОК https://m.edsoo.ru/7f413034
ОБЩЕЕ КОЛИЧЕСТВО ЧАСОВ ПО ПРОГРАММЕ	170	12	16	

6 КЛАСС

№ п/п	Наименование разделов и тем программы	Количество часов			Электронные (цифровые) образовательные ресурсы
		Всего	Контрольные работы	Практические работы	
Раздел 1. Общие сведения о языке					
1.1	Основные функции русского языка	2			Библиотека ЦОК https://m.edsoo.ru/7f414452
1.2	Литературный язык	1			Библиотека ЦОК https://m.edsoo.ru/7f414452
Итого по разделу		3			
Раздел 2. Язык и речь					
2.1	Виды речи. Монолог и диалог. Их разновидности	6		1	Библиотека ЦОК https://m.edsoo.ru/7f414452
Итого по разделу		6			
Раздел 3. Текст					
3.1	Информационная переработка текста	6		1	Библиотека ЦОК https://m.edsoo.ru/7f414452
3.2	Функционально-смысловые типы речи	4		1	Библиотека ЦОК https://m.edsoo.ru/7f414452
3.3	Виды описания. Смысловой анализ текста	3			Библиотека ЦОК https://m.edsoo.ru/7f414452
Итого по разделу		13			
Раздел 4. Функциональные разновидности языка					

4.1	Официально-деловой стиль. Жанры официально-делового стиля. Научный стиль. Жанры научного стиля	11		1	Библиотека ЦОК https://m.edsoo.ru/7f414452
Итого по разделу		11			
Раздел 5. Лексикология. Культура речи					
5.1	Группы лексики по происхождению. Активный и пассивный запас лексики	2			Библиотека ЦОК https://m.edsoo.ru/7f414452
5.2	Лексика с точки зрения сферы употребления. Стилистическая окраска слова. Лексические средства выразительности.	17		1	Библиотека ЦОК https://m.edsoo.ru/7f414452
5.3	Лексический анализ слова. Фразеологизмы	3			Библиотека ЦОК https://m.edsoo.ru/7f414452
Итого по разделу		22			
Раздел 6. Словообразование. Культура речи. Орфография					
6.1	Морфемика и словообразование как разделы лингвистики	1			Библиотека ЦОК https://m.edsoo.ru/7f414452
6.2	Виды морфем. Основные способы образования слов в русском языке. Правописание сложных и сложносокращённых слов	6			Библиотека ЦОК https://m.edsoo.ru/7f414452
6.3	Орфографический анализ	5		1	Библиотека ЦОК https://m.edsoo.ru/7f414452
6.4	Понятие об этимологии	1			Библиотека ЦОК https://m.edsoo.ru/7f414452
6.5	Морфемный и словообразовательный анализ слов	3		1	Библиотека ЦОК https://m.edsoo.ru/7f414452
Итого по разделу		16			
Раздел 7. Морфология. Культура речи. Орфография					
7.1	Части речи в русском языке	2			Библиотека ЦОК https://m.edsoo.ru/7f414452
7.2	Имя существительное	11		1	Библиотека ЦОК https://m.edsoo.ru/7f414452
7.3	Имя прилагательное	18		4	Библиотека ЦОК https://m.edsoo.ru/7f414452

7.4	Имя числительное	21		3	Библиотека ЦОК https://m.edsoo.ru/7f414452
7.5	Местоимение	20		2	Библиотека ЦОК https://m.edsoo.ru/7f414452
7.6	Глагол	34		13	Библиотека ЦОК https://m.edsoo.ru/7f414452
Итого по разделу		106			
Повторение пройденного материала		13			Библиотека ЦОК https://m.edsoo.ru/7f414452
Итоговый контроль (сочинения, изложения, контрольные и проверочные работы, диктанты)		14	14		Библиотека ЦОК https://m.edsoo.ru/7f414452
ОБЩЕЕ КОЛИЧЕСТВО ЧАСОВ ПО ПРОГРАММЕ		204	14	30	

7 КЛАСС

№ п/п	Наименование разделов и тем программы	Количество часов			Электронные (цифровые) образовательные ресурсы
		Всего	Контрольные работы	Практические работы	
Раздел 1. Общие сведения о языке					
1.1	Язык как развивающееся явление	1			Библиотека ЦОК https://m.edsoo.ru/7f4159f6
Итого по разделу		1			
Раздел 2. Язык и речь					
2.1	Монолог и его виды	1			Библиотека ЦОК https://m.edsoo.ru/7f4159f6
2.2	Диалог и его виды	1			Библиотека ЦОК https://m.edsoo.ru/7f4159f6
Итого по разделу		2			
Раздел 3. Текст					

3.1	Основные признаки текста (повторение)	2			Библиотека ЦОК https://m.edsoo.ru/7f4159f6
3.2	Информационная переработка текста. Смысловый анализ текста	2		1	Библиотека ЦОК https://m.edsoo.ru/7f4159f6
3.3	Функционально-смысловые типы речи. Рассуждение как функционально-смысловой тип речи	4		2	Библиотека ЦОК https://m.edsoo.ru/7f4159f6
Итого по разделу		8			
Раздел 4. Функциональные разновидности языка					
4.1	Публицистический стиль	4			Библиотека ЦОК https://m.edsoo.ru/7f4159f6
4.2	Официально деловой стиль	2			Библиотека ЦОК https://m.edsoo.ru/7f4159f6
Итого по разделу		6			
Раздел 5. Система языка. Морфология. Культура речи. Орфография					
5.1	Морфология как раздел науки о языке (обобщение)	1			Библиотека ЦОК https://m.edsoo.ru/7f4159f6
5.2	Причастие как особая форма глагола	20		4	Библиотека ЦОК https://m.edsoo.ru/7f4159f6
5.3	Деепричастие как особая форма глагола	14		5	Библиотека ЦОК https://m.edsoo.ru/7f4159f6
5.4	Наречие	21		8	Библиотека ЦОК https://m.edsoo.ru/7f4159f6
5.5	Слова категории состояния	2			Библиотека ЦОК https://m.edsoo.ru/7f4159f6
5.6	Служебные части речи	1			Библиотека ЦОК https://m.edsoo.ru/7f4159f6
5.7	Предлог	12		5	Библиотека ЦОК https://m.edsoo.ru/7f4159f6
5.8	Союз	12		3	Библиотека ЦОК https://m.edsoo.ru/7f4159f6
5.9	Частица	12		5	Библиотека ЦОК

					https://m.edsoo.ru/7f4159f6
5.10	Междометия и звукоподражательные слова	4		2	Библиотека ЦОК https://m.edsoo.ru/7f4159f6
5.11	Омонимия слов разных частей речи	2		1	Библиотека ЦОК https://m.edsoo.ru/7f4159f6
Итого по разделу		101			
Повторение пройденного материала		8			Библиотека ЦОК https://m.edsoo.ru/7f4159f6
Итоговый контроль (сочинения, изложения, контрольные и проверочные работы, диктанты)		10	10		Библиотека ЦОК https://m.edsoo.ru/7f4159f6
ОБЩЕЕ КОЛИЧЕСТВО ЧАСОВ ПО ПРОГРАММЕ		136	10	36	

8 КЛАСС

№ п/п	Наименование разделов и тем программы	Количество часов			Электронные (цифровые) образовательные ресурсы
		Всего	Контрольные работы	Практические работы	
Раздел 1. Общие сведения о языке					
1.1	Русский язык в кругу других славянских языков	1			Библиотека ЦОК https://m.edsoo.ru/7f417922
Итого по разделу		1			
Раздел 2. Язык и речь					
2.1	Виды речи. Монолог и диалог. Их разновидности	4		1	Библиотека ЦОК https://m.edsoo.ru/7f417922
Итого по разделу		4			
Раздел 3. Текст					
3.1	Текст и его признаки. Функционально-смысловые типы речи. Смысловый анализ текста. Информационная переработка текста	5		2	Библиотека ЦОК https://m.edsoo.ru/7f417922

Итого по разделу		5			
Раздел 4. Функциональные разновидности языка					
4.1	Официально-деловой стиль. Жанры официально-делового стиля. Научный стиль. Жанры научного стиля	5		1	Библиотека ЦОК https://m.edsoo.ru/7f417922
Итого по разделу		5			
Раздел 5. Система языка. Синтаксис. Культура речи. Пунктуация					
5.1	Синтаксис как раздел лингвистики	1			Библиотека ЦОК https://m.edsoo.ru/7f417922
5.2	Пунктуация. Функции знаков препинания	1			Библиотека ЦОК https://m.edsoo.ru/7f417922
Итого по разделу		2			
Раздел 6. Система языка. Словосочетание					
6.1	Словосочетание и его признаки. Виды словосочетаний по морфологическим свойствам главного слова. Типы подчинительной связи в словосочетании	5		2	Библиотека ЦОК https://m.edsoo.ru/7f417922
Итого по разделу		5			
Раздел 7. Система языка. Предложение					
7.1	Предложение и его основные признаки. Виды предложений	6		5	Библиотека ЦОК https://m.edsoo.ru/7f417922
7.2	Двусоставное предложение. Главные члены предложения (грамматическая основа)	5			Библиотека ЦОК https://m.edsoo.ru/7f417922
7.3	Второстепенные члены предложения	10		3	Библиотека ЦОК https://m.edsoo.ru/7f417922
7.4	Односоставные предложения. Виды односоставных предложений	10		3	Библиотека ЦОК https://m.edsoo.ru/7f417922
7.5	Простое осложнённое предложение. Предложения с однородными членами	10		4	Библиотека ЦОК https://m.edsoo.ru/7f417922
7.6	Предложения с обособленными членами. Виды обособленных членов предложения. Уточняющие члены предложения, пояснительные и присоединительные	12		5	Библиотека ЦОК https://m.edsoo.ru/7f417922

	конструкции				
7.7	Предложения с обращениями, вводными и вставными конструкциями. Обращение. Вводные конструкции. Вставные конструкции	10		5	Библиотека ЦОК https://m.edsoo.ru/7f417922
Итого по разделу		63			
Повторение пройденного материала		8		8	Библиотека ЦОК https://m.edsoo.ru/7f417922
Итоговый контроль (сочинения, изложения, контрольные и проверочные работы, диктанты)		9	9		Библиотека ЦОК https://m.edsoo.ru/7f417922
ОБЩЕЕ КОЛИЧЕСТВО ЧАСОВ ПО ПРОГРАММЕ		102	9	39	

9 КЛАСС

№ п/п	Наименование разделов и тем программы	Количество часов			Электронные (цифровые) образовательные ресурсы
		Всего	Контрольные работы	Практические работы	
Раздел 1. Общие сведения о языке					
1.1	Роль русского языка в Российской Федерации	2			Библиотека ЦОК https://m.edsoo.ru/7f419b78
1.2	Русский язык в современном мире	2			Библиотека ЦОК https://m.edsoo.ru/7f419b78
Итого по разделу		4			
Раздел 2. Язык и речь					
2.1	Речь устная и письменная, монологическая и диалогическая (повторение). Виды речевой деятельности: аудирование, чтение, говорение, письмо	4			Библиотека ЦОК https://m.edsoo.ru/7f419b78
Итого по разделу		4			
Раздел 3. Текст					
3.1	Текст и его признаки (обобщение). Функционально-смысловые типы речи (обобщение).	3			Библиотека ЦОК https://m.edsoo.ru/7f419b78

	Смысловой анализ текста (обобщение). Информационная переработка текста				
Итого по разделу		3			
Раздел 4. Функциональные разновидности языка					
4.1	Функциональные разновидности языка. Язык художественной литературы и его отличия от других функциональных разновидностей современного русского языка	2	0	0	Библиотека ЦОК https://m.edsoo.ru/7f419b78
4.2	Научный стиль	3	0	1	Библиотека ЦОК https://m.edsoo.ru/7f419b78
Итого по разделу		5			
Раздел 5. Система языка. Синтаксис. Культура речи. Пунктуация					
5.1	Сложное предложение	1	0	0	Библиотека ЦОК https://m.edsoo.ru/7f419b78
5.2	Сложносочинённое предложение	12	0	4	Библиотека ЦОК https://m.edsoo.ru/7f419b78
5.3	Сложноподчинённое предложение	27	0	5	Библиотека ЦОК https://m.edsoo.ru/7f419b78
5.4	Бессоюзное сложное предложение	16	0	8	Библиотека ЦОК https://m.edsoo.ru/7f419b78
5.5	Сложные предложения с разными видами союзной и бессоюзной связи	9	0	2	Библиотека ЦОК https://m.edsoo.ru/7f419b78
5.6	Прямая и косвенная речь. Цитирование	4	0	1	Библиотека ЦОК https://m.edsoo.ru/7f419b78
Итого по разделу		69			
Повторение пройденного материала		8	0	0	Библиотека ЦОК https://m.edsoo.ru/7f419b78
Итоговый контроль (сочинения, изложения, контрольные и проверочные работы, диктанты)		9	9	0	Библиотека ЦОК https://m.edsoo.ru/7f419b78
ОБЩЕЕ КОЛИЧЕСТВО ЧАСОВ ПО ПРОГРАММЕ		102	9	21	

2.1.2 Рабочая программа по учебному предмету «Литература»

ПОЯСНИТЕЛЬНАЯ ЗАПИСКА

Рабочая программа по литературе на уровне основного общего образования составлена на основе Требований к результатам освоения основной образовательной программы основного общего образования, представленных в Федеральном государственном образовательном стандарте основного общего образования (Приказ Минпросвещения России от 31.05.2021 г. № 287, зарегистрирован Министерством юстиции Российской Федерации 05.07.2021 г., рег. номер – 64101) (далее – ФГОС ООО), а также федеральной рабочей программы воспитания, с учётом Концепции преподавания русского языка и литературы в Российской Федерации (утверждённой распоряжением Правительства Российской Федерации от 9 апреля 2016 г. № 637-р).

ОБЩАЯ ХАРАКТЕРИСТИКА УЧЕБНОГО ПРЕДМЕТА «ЛИТЕРАТУРА»

Учебный предмет «Литература» в наибольшей степени способствует формированию духовного облика и нравственных ориентиров молодого поколения, так как занимает ведущее место в эмоциональном, интеллектуальном и эстетическом развитии обучающихся, в становлении основ их миропонимания и национального самосознания.

Особенности литературы как учебного предмета связаны с тем, что литературные произведения являются феноменом культуры: в них заключено эстетическое освоение мира, а богатство и многообразие человеческого бытия выражено в художественных образах, которые содержат в себе потенциал воздействия на читателей и приобщают их к нравственно-эстетическим ценностям, как национальным, так и общечеловеческим.

Основу содержания литературного образования составляют чтение и изучение выдающихся художественных произведений русской и мировой литературы, что способствует постижению таких нравственных категорий, как добро, справедливость, честь, патриотизм, гуманизм, дом, семья. Целостное восприятие и понимание художественного произведения, его анализ и интерпретация возможны лишь при соответствующей эмоционально-эстетической реакции читателя, которая зависит от возрастных особенностей школьников, их психического и литературного развития, жизненного и читательского опыта.

Полноценное литературное образование на уровне основного общего образования невозможно без учёта преемственности с учебным предметом "литературное чтение" на уровне начального общего образования, межпредметных связей с русским языком, учебным предметом "История" и учебными предметами предметной области

"Искусство", что способствует развитию речи, историзма мышления, художественного вкуса, формированию эстетического отношения к окружающему миру и его воплощения в творческих работах различных жанров.

В рабочей программе учтены все этапы российского историко-литературного процесса (от фольклора до новейшей русской литературы) и представлены разделы, касающиеся отечественной и зарубежной литературы. Основные виды деятельности обучающихся перечислены при изучении каждой монографической или обзорной темы и направлены на достижение планируемых результатов обучения.

ЦЕЛИ ИЗУЧЕНИЯ УЧЕБНОГО ПРЕДМЕТА «ЛИТЕРАТУРА»

Цели изучения предмета «Литература» в основной школе состоят в формировании у обучающихся потребности в качественном чтении, культуры читательского восприятия, понимания литературных текстов и создания собственных устных и письменных высказываний; в развитии чувства причастности к отечественной культуре и уважения к другим культурам, аксиологической сферы личности на основе высоких духовно-нравственных идеалов, воплощённых в отечественной и зарубежной литературе. Достижение указанных целей возможно при решении учебных задач, которые постепенно усложняются от 5 к 9 классу.

Задачи, связанные с пониманием литературы как одной из основных национально-культурных ценностей народа, как особого способа познания жизни, с обеспечением культурной самоидентификации, осознанием коммуникативно-эстетических возможностей родного языка на основе изучения выдающихся произведений отечественной культуры, культуры своего народа, мировой культуры, состоят в приобщении школьников к наследию отечественной и зарубежной классической литературы и лучшим образцам современной литературы; воспитании уважения к отечественной классике как высочайшему достижению национальной культуры, способствующей воспитанию патриотизма, формированию национально-культурной идентичности и способности к диалогу культур; освоению духовного опыта человечества, национальных и общечеловеческих культурных традиций и ценностей; формированию гуманистического мировоззрения.

Задачи, связанные с осознанием значимости чтения и изучения литературы для дальнейшего развития обучающихся, с формированием их потребности в систематическом чтении как средстве познания мира и себя в этом мире, с гармонизацией отношений человека и общества, ориентированы на воспитание и развитие мотивации к чтению художественных произведений, как изучаемых на уроках, так и прочитанных самостоятельно, что способствует накоплению позитивного опыта освоения литературных произведений, в том числе в процессе участия в различных мероприятиях, посвящённых литературе, чтению, книжной культуре.

Задачи, связанные с воспитанием квалифицированного читателя, обладающего эстетическим вкусом, с формированием умений воспринимать, анализировать, критически оценивать и интерпретировать прочитанное, направлены на формирование у школьников системы знаний о литературе как искусстве слова, в том числе основных теоретико и историко-литературных знаний, необходимых для понимания, анализа и интерпретации художественных произведений, умения воспринимать их в историко-культурном контексте, сопоставлять с произведениями других видов искусства; развитие читательских умений, творческих способностей, эстетического вкуса. Эти задачи направлены на развитие умения выявлять проблематику произведений и их художественные особенности, комментировать авторскую позицию и выражать собственное отношение к прочитанному; воспринимать тексты художественных произведений в единстве формы и содержания, реализуя возможность их неоднозначного толкования в рамках достоверных интерпретаций; сопоставлять и сравнивать художественные произведения, их фрагменты, образы и проблемы как между собой, так и с произведениями других искусств; формировать представления о специфике литературы в ряду других искусств и об историко-литературном процессе; развивать умения поиска необходимой информации с использованием различных источников, владеть навыками их критической оценки.

Задачи, связанные с осознанием обучающимися коммуникативно-эстетических возможностей языка на основе изучения выдающихся произведений отечественной культуры, культуры своего народа, мировой культуры, направлены на совершенствование речи школьников на примере высоких образцов художественной литературы и умений создавать разные виды устных и письменных высказываний, редактировать их, а также выразительно читать произведения, в том числе наизусть, владеть различными видами пересказа, участвовать в учебном диалоге, адекватно воспринимая чужую точку зрения и аргументированно отстаивая свою.

МЕСТО УЧЕБНОГО ПРЕДМЕТА «ЛИТЕРАТУРА» В УЧЕБНОМ ПЛАНЕ

В 5, 6, 9 классах на изучение предмета отводится 3 часа в неделю, в 7 и 8 классах – 2 часа в неделю. Суммарно изучение литературы в основной школе по программам основного общего образования рассчитано на 442 часа.

СОДЕРЖАНИЕ УЧЕБНОГО ПРЕДМЕТА

5 КЛАСС

Мифология.

Мифы народов России и мира.

Фольклор. Малые жанры: пословицы, поговорки, загадки. Сказки народов России и народов мира (не менее трёх).

Литература первой половины XIX века И. А. Крылов. Басни (три по выбору). Например, «Волк на псарне», «Листы и Корни», «Свинья под Дубом», «Квартет», «Осёл и Соловей», «Ворона и Лисица».

А. С. Пушкин. Стихотворения (не менее трёх). «Зимнее утро», «Зимний вечер», «Няне» и другие. «Сказка о мёртвой царевне и о семи богатырях».

М. Ю. Лермонтов. Стихотворение «Бородино».

Н. В. Гоголь. Повесть «Ночь перед Рождеством» из сборника «Вечера на хуторе близ Диканьки».

Литература второй половины XIX века.

И. С. Тургенев. Рассказ «Муму».

Н. А. Некрасов. Стихотворения (не менее двух). «Крестьянские дети», «Школьник» и другие. Поэма «Мороз, Красный нос» (фрагмент).

Л. Н. Толстой. Рассказ «Кавказский пленник».

Литература XIX–XX веков.

Стихотворения отечественных поэтов XIX–XX веков о родной природе и о связи человека с Родиной (не менее пяти стихотворений трёх поэтов). Например, стихотворения А.К.Толстого, Ф. И. Тютчева, А. А. Фета, И. А. Бунина, А. А. Блока, С. А. Есенина, Н. М. Рубцова, Ю. П. Кузнецова.

Юмористические рассказы отечественных писателей XIX– XX веков.

А. П. Чехов (два рассказа по выбору). Например, «Лошадиная фамилия», «Мальчишки», «Хирургия» и другие.

М. М. Зощенко (два рассказа по выбору). Например, «Галоша», «Лёля и Минька», «Ёлка», «Золотые слова», «Встреча» и другие.

Произведения отечественной литературы о природе и животных (не менее двух). Например, А. И. Куприна, М. М. Пришвина, К. Г. Паустовского.

А. П. Платонов. Рассказы (один по выбору). Например, «Корова», «Никита» и другие.

В. П. Астафьев. Рассказ «Васюткино озеро».

Литература XX– начала XXI веков.

Произведения отечественной литературы на тему «Человек на войне» (не менее двух). Например, Л. А. Кассиль. «Дорогие мои мальчишки»; Ю. Я. Яковлев. «Девочки с Васильевского острова»; В. П. Катаев. «Сын полка», К.М.Симонов «Сын

артиллериста» и другие.

Произведения отечественных писателей XIX–XXI веков на тему детства (не менее двух). Например, произведения В.П. Катаева, В.П. Крапивина, Ю.П. Казакова, А.Г. Алексина, В.К. Железникова, Ю.Я. Яковлева, Ю.И. Ковалева, А.А. Лиханова и другие.

Произведения приключенческого жанра отечественных писателей (одно по выбору). Например, К. Булычёв. «Девочка, с которой ничего не случится», «Миллион приключений» и другие (главы по выбору).

Литература народов Российской Федерации. Стихотворения (одно по выбору). Например, Р. Г. Гамзатов. «Песня соловья»; М. Карим. «Эту песню мать мне пела».

Зарубежная литература.

Х. К. Андерсен. Сказки (одна по выбору). Например, «Снежная королева», «Соловей» и другие.

Зарубежная сказочная проза (одно произведение по выбору). Например, Л. Кэрролл. «Алиса в Стране Чудес» (главы по выбору), Дж. Р. Р. Толкин. «Хоббит, или Туда и обратно» (главы по выбору).

Зарубежная проза о детях и подростках (два произведения по выбору). Например, М. Твен. «Приключения Тома Сойера» (главы по выбору); Дж. Лондон. «Сказание о Кише»; Р. Брэдбери. Рассказы. Например, «Каникулы», «Звук бегущих ног», «Зелёное утро» и другие.

Зарубежная приключенческая проза (два произведения по выбору). Например, Р. Л. Стивенсон. «Остров сокровищ», «Чёрная стрела» и другие.

Зарубежная проза о животных (одно-два произведения по выбору). Э. Сетон-Томпсон. «Королевская аналостанка»; Дж. Даррелл. «Говорящий свёрток»; Дж. Лондон. «Белый клык»; Дж. Р. Киплинг. «Маугли», «Рикки-Тикки-Тави» и другие.

6 КЛАСС

Античная литература.

Гомер. Поэмы. «Илиада», «Одиссея» (фрагменты).

Фольклор.

Русские былины (не менее двух). Например, «Илья Муромец и Соловей-разбойник», «Садко».

Народные песни и поэмы народов России и мира (не менее трех песен и двух поэм). Например, «Ах, кабы на цветы да не морозы...», «Ах вы ветры, ветры буйные...», «Черный ворон», «Не шуми, мати зеленая дубровушка...» и другие. «Песнь о Роланде» (фрагменты), «Песнь о Нибелунгах» (фрагменты).

Древнерусская литература.

«Повесть временных лет» (не менее одного фрагмента). Например, «Сказание о

белгородском киселе», «Сказание о походе князя Олега на Царьград», «Предание о смерти князя Олега».

Литература первой половины XIX века.

А. С. Пушкин. Стихотворения (не менее трёх). «Песнь о вещем Олеге», «Зимняя дорога», «Узник», «Туча» и другие. Роман «Дубровский».

М. Ю. Лермонтов. Стихотворения (не менее трёх). «Три пальмы», «Листок», «Утёс» и другие.

А. В. Кольцов. Стихотворения (не менее двух). Например, «Косарь», «Соловей» и другие.

Литература второй половины XIX века.

Ф. И. Тютчев. Стихотворения (не менее двух). «Есть в осени первоначальной...», «С поляны коршун поднялся...».

А. А. Фет. Стихотворения (не менее двух). «Учись у них – у дуба, у берёзы...», «Я пришёл к тебе с приветом...».

И. С. Тургенев. Рассказ «Бежин луг».

Н. С. Лесков. Сказ «Левша».

Л. Н. Толстой. Повесть «Детство» (главы по выбору).

А. П. Чехов. Рассказы (три по выбору). Например, «Толстый и тонкий», «Хамелеон», «Смерть чиновника» и другие.

А. И. Куприн. Рассказ «Чудесный доктор».

Литература XX - начала XXI веков

Стихотворения отечественных поэтов начала XX века (не менее двух). Например, стихотворения С. А. Есенина, В. В. Маяковского, А. А. Блока и другие.

Стихотворения отечественных поэтов XX века (не менее четырёх стихотворений двух поэтов). Например, стихотворения О.Ф. Берггольц, В.С. Высоцкого, Ю.П. Мориц, Д.С. Самойлова и других.

Проза отечественных писателей конца XX – начала XXI века, в том числе о Великой Отечественной войне (два произведения по выбору). Например, Например, Б.Л. Васильев «Экспонат №...», Б.П. Екимов «Ночь исцеления», Э.Н. Веркин «Облачный полк» (главы) и другие.

В. Г. Распутин. Рассказ «Уроки французского».

Произведения отечественных писателей на тему взросления человека (не менее двух). Например, Р. П. Погодин. «Кирпичные острова»; Р. И. Фраерман. «Дикая собака Динго, или Повесть о первой любви»; Ю. И. Коваль. «Самая лёгкая лодка в мире» и другие.

Произведения современных отечественных писателей-фантастов Например, К. Булычев «Сто лет тому вперед» и другие.

Литература народов Российской Федерации. Стихотворения (два по выбору).

Например, М. Карим. «Бессмертие» (фрагменты); Г. Тукай. «Родная деревня», «Книга»; К. Кулиев. «Когда на меня навалилась беда...», «Каким бы малым ни был мой народ...», «Что б ни делалось на свете...», Р. Гамзатов «Журавли», «Мой Дагестан» и другие.

Зарубежная литература Д. Дефо. «Робинзон Крузо» (главы по выбору).

Дж. Свифт. «Путешествия Гулливера» (главы по выбору).

Произведения зарубежных писателей на тему взросления человека (не менее двух). Например, Ж. Верн. «Дети капитана Гранта» (главы по выбору). Х. Ли. «Убить пересмешника» (главы по выбору) и другие.

7 КЛАСС

Древнерусская литература.

Древнерусские повести (одна повесть по выбору). Например, «Поучение» Владимира Мономаха (в сокращении) и другие.

Литература первой половины XIX века.

А. С. Пушкин. Стихотворения (не менее четырёх). Например, «Во глубине сибирских руд...», «19 октября» («Роняет лес багряный свой убор...»), «И. И. Пущину», «На холмах Грузии лежит ночная мгла...», и другие. «Повести Белкина» («Станционный смотритель» и другие). Поэма «Полтава» (фрагмент).

М. Ю. Лермонтов. Стихотворения (не менее четырёх). Например, «Узник», «Парус», «Тучи», «Желанье» («Отворите мне темницу...»), «Когда волнуется желтеющая нива...», «Ангел», «Молитва» («В минуту жизни трудную...») и другие. «Песня про царя Ивана Васильевича, молодого опричника и удалого купца Калашникова».

Н. В. Гоголь. Повесть «Тарас Бульба».

Литература второй половины XIX века.

И. С. Тургенев. Рассказы из цикла «Записки охотника» (два по выбору). Например, «Бирюк», «Хорь и Калиныч» и другие. Стихотворения в прозе, например, «Русский язык», «Воробей» и другие.

Л. Н. Толстой. Рассказ «После бала».

Н. А. Некрасов. Стихотворения (не менее двух). Например, «Размышления у парадного подъезда», «Железная дорога» и другие.

Поэзия второй половины XIX века. Ф. И. Тютчев, А. А. Фет, А. К. Толстой и другие (не менее двух стихотворений по выбору).

М. Е. Салтыков-Щедрин. Сказки (одна по выбору). Например, «Повесть о том, как один мужик двух генералов прокормил», «Дикий помещик», «Премудрый пискарь» и другие.

Произведения отечественных и зарубежных писателей на историческую тему (не менее двух). Например, А. К. Толстого, Р. Сабатини, Ф. Купера.

Литература конца XIX – начала XX века.

А. П. Чехов. Рассказы (один по выбору). Например, «Тоска», «Злоумышленник» и другие.

М. Горький. Ранние рассказы (одно произведение по выбору). Например, «Старуха Изергиль» (легенда о Данко), «Челкаш» и другие.

Сатирические произведения отечественных и зарубежных писателей (не менее двух). Например, М. М. Зощенко, А. Т. Аверченко, Н. Тэффи, О. Генри, Я. Гашека.

Литература первой половины XX века.

А. С. Грин. Повести и рассказы (одно произведение по выбору). Например, «Алые паруса», «Зелёная лампа» и другие.

Отечественная поэзия первой половины XX века. Стихотворения на тему мечты и реальности (два-три по выбору). Например, стихотворения А. А. Блока, Н. С. Гумилёва, М. И. Цветаевой и другие.

В. В. Маяковский. Стихотворения (одно по выбору). Например, «Необычайное приключение, бывшее с Владимиром Маяковским летом на даче», «Хорошее отношение к лошадям» и другие.

М.А. Шолохов. «Донские рассказы» (один по выбору). Например, «Родинка», «Чужая кровь» и другие.

А. П. Платонов. Рассказы (один по выбору). Например, «Юшка», «Неизвестный цветок» и другие.

Литература второй половины XX–начала XXI вв.

В. М. Шукшин. Рассказы (один по выбору). Например, «Чудик», «Стенька Разин», «Критики» и другие.

Стихотворения отечественных поэтов второй половины XX–начала XXI веков (не менее четырёх стихотворений двух поэтов). Например, стихотворения М. И. Цветаевой, Е. А. Евтушенко, Б. А. Ахмадулиной, Ю. Д. Левитанского и другие.

Произведения отечественных прозаиков второй половины XX – начала XXI века (не менее двух). Например, произведения Ф. А. Абрамова, В. П. Астафьева, В. И. Белова, Ф. А. Искандера и другие.

Зарубежная литература.

М. де Сервантес Сааведра. Роман «Хитроумный идальго Дон Кихот Ламанчский» (главы по выбору).

Зарубежная новеллистика (одно-два произведения по выбору). Например, П. Мериме. «Маттео Фальконе»; О. Генри. «Дары волхвов», «Последний лист».

А. де Сент Экзюпери. Повесть-сказка «Маленький принц».

8 КЛАСС

Древнерусская литература.

Житийная литература (одно произведение по выбору). Например, «Житие Сергия Радонежского», «Житие протопопа Аввакума, им самим написанное».

Литература XVIII века.

Д. И. Фонвизин. Комедия «Недоросль».

Литература первой половины XIX века.

А. С. Пушкин. Стихотворения (не менее двух). Например, «К Чаадаеву», «Анчар» и другие. «Маленькие трагедии» (одна пьеса по выбору). Например, «Моцарт и Сальери», «Каменный гость». Роман «Капитанская дочка».

М. Ю. Лермонтов. Стихотворения (не менее двух). Например, «Я не хочу, чтоб свет узнал...», «Из-под таинственной, холодной полумаски...», «Нищий» и другие. Поэма «Мцыри».

Н. В. Гоголь. Повесть «Шинель». Комедия «Ревизор».

Литература второй половины XIX века.

И. С. Тургенев. Повести (одна по выбору). Например, «Ася», «Первая любовь».

Ф. М. Достоевский. «Бедные люди», «Белые ночи» (одно произведение по выбору).

Л. Н. Толстой. Повести и рассказы (одно произведение по выбору). Например, «Отрочество» (главы).

Литература первой половины XX века.

Произведения писателей русского зарубежья (не менее двух по выбору). Например, произведения И. С. Шмелёва, М. А. Осоргина, В. В. Набокова, Н. Тэффи, А. Т. Аверченко и другие.

Поэзия первой половины XX века (не менее трёх стихотворений на тему «Человек и эпоха» по выбору). Например, стихотворения В. В. Маяковского, А. А. Ахматовой, М. И. Цветаевой, О. Э. Мандельштама, Б. Л. Пастернак и других.

М. А. Булгаков (одна повесть по выбору). Например, «Собачье сердце» и другие.

Литература второй половины XX–начала XXI века.

А. Т. Твардовский. Поэма «Василий Тёркин» (главы «Переправа», «Гармонь», «Два солдата», «Поединок» и другие).

А.Н. Толстой. Рассказ «Русский характер».

М. А. Шолохов. Рассказ «Судьба человека».

А. И. Солженицын. Рассказ «Матрёнин двор».

Произведения отечественных прозаиков второй половины XX–начала XXI века(не менее двух произведений). Например, произведения В.П. Астафьева, Ю.В. Бондарева, Б.П. Екимова, Е.И. Носова, А.Н. и Б.Н. Стругацких, В.Ф. Тендрякова и других.

Поэзия второй половины XX – начала XXI веков (не менее трёх стихотворений). Например, стихотворения Н.А. Заболоцкого, М.А. Светлова, М.В. Исаковского, К.М. Симонова, А.А. Вознесенского, Е.А. Евтушенко, Р.И. Рождественского, И.А. Бродского, А.С. Кушнера и других.

Зарубежная литература. У. Шекспир. Сонеты (один-два по выбору). Например, №

66 «Измучась всем, я умереть хочу...», № 130 «Её глаза на звёзды не похожи...» и другие. Трагедия «Ромео и Джульетта» (фрагменты по выбору).

Ж.-Б. Мольер. Комедия «Мещанин во дворянстве» (фрагменты по выбору).

9 КЛАСС

Древнерусская литература.

«Слово о полку Игореве».

Литература XVIII века.

М. В. Ломоносов. «Ода на день восшествия на Всероссийский престол Ея Величества Государыни Императрицы Елисаветы Петровны 1747 года» и другие стихотворения (по выбору).

Г. Р. Державин. Стихотворения (два по выбору). Например, «Властителям и судиям», «Памятник» и другие.

Н. М. Карамзин. Повесть «Бедная Лиза».

Литература первой половины XIX века.

В. А. Жуковский. Баллады, элегии (две по выбору). Например, «Светлана», «Невыразимое», «Море» и другие.

А. С. Грибоедов. Комедия «Горе от ума».

Поэзия пушкинской эпохи. К. Н. Батюшков, А. А. Дельвиг, Н. М. Языков, Е. А. Баратынский (не менее трёх стихотворений по выбору).

А. С. Пушкин. Стихотворения (не менее пяти по выбору). Например, «Бесы», «Брожу ли я вдоль улиц шумных...», «...Вновь я посетил...», «Из Пиндемонти», «К морю», «К***» («Я помню чудное мгновенье...»), «Мадонна», «Осень» (отрывок), «Отцы-пустынники и жёны непорочны...», «Пора, мой друг, пора! Покоя сердце просит...», «Поэт», «Пророк», «Свободы сеятель пустынный...», «Элегия» («Безумных лет угасшее веселье...»), «Я вас любил: любовь ещё, быть может...», «Я памятник себе воздвиг нерукотворный...» и другие. Поэма «Медный всадник». Роман в стихах «Евгений Онегин».

М. Ю. Лермонтов. Стихотворения (не менее пяти по выбору). Например, «Выхожу один я на дорогу...», «Дума», «И скучно и грустно», «Как часто, пёстрою толпою окружён...», «Молитва» («Я, Матерь Божия, ныне с молитвою...»), «Нет, ни тебя так пылко я люблю...», «Нет, я не Байрон, я другой...», «Поэт» («Отделкой золотой блистает мой кинжал...»), «Пророк», «Родина», «Смерть Поэта», «Сон» («В полдневный жар в долине Дагестана...»), «Я жить хочу, хочу печали...» и другие. Роман «Герой нашего времени».

Н. В. Гоголь. Поэма «Мёртвые души».

Зарубежная литература.

Данте. «Божественная комедия» (не менее двух фрагментов по выбору).

У. Шекспир. Трагедия «Гамлет» (фрагменты по выбору).

И.В. Гёте. Трагедия «Фауст» (не менее двух фрагментов по выбору).

Дж. Г. Байрон. Стихотворения (одно по выбору). Например, «Душа моя мрачна. Скорей, певец, скорей!..», «Прощание Наполеона» и другие. Поэма «Паломничество Чайльд-Гарольда» (не менее одного фрагмента по выбору).

Зарубежная проза первой половины XIX в. (одно произведение по выбору). Например, произведения Э.Т.А. Гофмана, В. Гюго, В. Скотта и другие.

ПЛАНИРУЕМЫЕ ОБРАЗОВАТЕЛЬНЫЕ РЕЗУЛЬТАТЫ

Изучение литературы в основной школе направлено на достижение обучающимися следующих личностных, метапредметных и предметных результатов освоения учебного предмета.

ЛИЧНОСТНЫЕ РЕЗУЛЬТАТЫ

Личностные результаты освоения рабочей программы по литературе для основного общего образования достигаются в единстве учебной и воспитательной деятельности в соответствии с традиционными российскими социокультурными и духовно-нравственными ценностями, отражёнными в произведениях русской литературы, принятыми в обществе правилами и нормами поведения и способствуют процессам самопознания, самовоспитания и саморазвития, формирования внутренней позиции личности.

Личностные результаты освоения рабочей программы по литературе для основного общего образования должны отражать готовность обучающихся руководствоваться системой позитивных ценностных ориентаций и расширение опыта деятельности на её основе и в процессе реализации основных направлений воспитательной деятельности, в том числе в части:

Гражданского воспитания:

готовность к выполнению обязанностей гражданина и реализации его прав, уважение прав, свобод и законных интересов других людей;

активное участие в жизни семьи, образовательной организации, местного сообщества, родного края, страны, в том числе в сопоставлении с ситуациями, отражёнными в литературных произведениях;

неприятие любых форм экстремизма, дискриминации;

понимание роли различных социальных институтов в жизни человека;

представление об основных правах, свободах и обязанностях гражданина, социальных нормах и правилах межличностных отношений в поликультурном и многоконфессиональном обществе, в том числе с опорой на примеры из литературы; представление о способах противодействия коррупции; готовность к разнообразной совместной деятельности, стремление к взаимопониманию и взаимопомощи, в том числе с опорой на примеры из литературы; активное участие в школьном самоуправлении; готовность к участию в гуманитарной деятельности (волонтерство; помощь людям, нуждающимся в ней).

Патриотического воспитания:

осознание российской гражданской идентичности в поликультурном и многоконфессиональном обществе, проявление интереса к познанию родного языка, истории, культуры Российской Федерации, своего края, народов России в контексте изучения произведений русской и зарубежной литературы, а также литератур народов РФ;

ценностное отношение к достижениям своей Родины – России, к науке, искусству, спорту, технологиям, боевым подвигам и трудовым достижениям народа, в том числе отражённым в художественных произведениях;

уважение к символам России, государственным праздникам, историческому и природному наследию и памятникам, традициям разных народов, проживающих в родной стране, обращая внимание на их воплощение в литературе.

Духовно-нравственного воспитания:

ориентация на моральные ценности и нормы в ситуациях нравственного выбора с оценкой поведения и поступков персонажей литературных произведений;

готовность оценивать своё поведение и поступки, а также поведение и поступки других людей с позиции нравственных и правовых норм с учётом осознания последствий поступков;

активное неприятие асоциальных поступков, свобода и ответственность личности в условиях индивидуального и общественного пространства.

Эстетического воспитания:

восприимчивость к разным видам искусства, традициям и творчеству своего и других народов, понимание эмоционального воздействия искусства, в том числе изучаемых литературных произведений;

осознание важности художественной литературы и культуры как средства коммуникации и самовыражения;

понимание ценности отечественного и мирового искусства, роли этнических культурных традиций и народного творчества;
стремление к самовыражению в разных видах искусства.

Физического воспитания, формирования культуры здоровья и эмоционального благополучия:

осознание ценности жизни с опорой на собственный жизненный и читательский опыт;

ответственное отношение к своему здоровью и установка на здоровый образ жизни (здоровое питание, соблюдение гигиенических правил, сбалансированный режим занятий и отдыха, регулярная физическая активность);

осознание последствий и неприятие вредных привычек (употребление алкоголя, наркотиков, курение) и иных форм вреда для физического и психического здоровья, соблюдение правил безопасности, в том числе навыки безопасного поведения в интернет-среде в процессе школьного литературного образования;

способность адаптироваться к стрессовым ситуациям и меняющимся социальным, информационным и природным условиям, в том числе осмысляя собственный опыт и выстраивая дальнейшие цели;

умение принимать себя и других, не осуждая;

умение осознавать эмоциональное состояние себя и других, опираясь на примеры из литературных произведений;

уметь управлять собственным эмоциональным состоянием;

сформированность навыка рефлексии, признание своего права на ошибку и такого же права другого человека с оценкой поступков литературных героев.

Трудового воспитания:

установка на активное участие в решении практических задач (в рамках семьи, школы, города, края) технологической и социальной направленности, способность инициировать, планировать и самостоятельно выполнять такого рода деятельность;

интерес к практическому изучению профессий и труда различного рода, в том числе на основе применения изучаемого предметного знания и знакомства с деятельностью героев на страницах литературных произведений;

осознание важности обучения на протяжении всей жизни для успешной профессиональной деятельности и развитие необходимых умений для этого;

готовность адаптироваться в профессиональной среде;

уважение к труду и результатам трудовой деятельности, в том числе при изучении произведений русского фольклора и литературы;

осознанный выбор и построение индивидуальной траектории образования и жизненных планов с учетом личных и общественных интересов и потребностей.

Экологического воспитания:

ориентация на применение знаний из социальных и естественных наук для решения задач в области окружающей среды, планирования поступков и оценки их возможных последствий для окружающей среды;

повышение уровня экологической культуры, осознание глобального характера экологических проблем и путей их решения;

активное неприятие действий, приносящих вред окружающей среде, в том числе сформированное при знакомстве с литературными произведениями, поднимающими экологические проблемы;

осознание своей роли как гражданина и потребителя в условиях взаимосвязи природной, технологической и социальной сред;

готовность к участию в практической деятельности экологической направленности.

Ценности научного познания:

ориентация в деятельности на современную систему научных представлений об основных закономерностях развития человека, природы и общества, взаимосвязях человека с природной и социальной средой с опорой на изученные и самостоятельно прочитанные литературные произведения;

овладение языковой и читательской культурой как средством познания мира;

овладение основными навыками исследовательской деятельности с учётом специфики школьного литературного образования;

установка на осмысление опыта, наблюдений, поступков и стремление совершенствовать пути достижения индивидуального и коллективного благополучия.

Личностные результаты, обеспечивающие адаптацию обучающегося к изменяющимся условиям социальной и природной среды:

освоение обучающимися социального опыта, основных социальных ролей, соответствующих ведущей деятельности возраста, норм и правил общественного поведения, форм социальной жизни в группах и сообществах, включая семью, группы, сформированные по профессиональной деятельности, а также в рамках социального взаимодействия с людьми из другой культурной среды;

изучение и оценка социальных ролей персонажей литературных произведений;

потребность во взаимодействии в условиях неопределённости, открытость опыту и знаниям других;

в действии в условиях неопределённости, повышение уровня своей компетентности через практическую деятельность, в том числе умение учиться у других людей, осознавать в совместной деятельности новые знания, навыки и компетенции из опыта других;

в выявлении и связывании образов, необходимость в формировании новых знаний, в том числе формулировать идеи, понятия, гипотезы об объектах и явлениях, в том

числе ранее неизвестных, осознавать дефициты собственных знаний и компетентностей, планировать своё развитие;

умение оперировать основными понятиями, терминами и представлениями в области концепции устойчивого развития;

анализировать и выявлять взаимосвязи природы, общества и экономики;

оценивать свои действия с учётом влияния на окружающую среду, достижений целей и преодоления вызовов, возможных глобальных последствий;

способность осознавать стрессовую ситуацию, оценивать происходящие изменения и их последствия, опираясь на жизненный и читательский опыт;

воспринимать стрессовую ситуацию как вызов, требующий контрмер;

оценивать ситуацию стресса, корректировать принимаемые решения и действия;

формулировать и оценивать риски и последствия, формировать опыт, уметь находить позитивное в произошедшей ситуации;

быть готовым действовать в отсутствие гарантий успеха.

МЕТАПРЕДМЕТНЫЕ РЕЗУЛЬТАТЫ

К концу обучения у обучающегося формируются следующие универсальные учебные действия.

Универсальные учебные познавательные действия:

1) Базовые логические действия:

выявлять и характеризовать существенные признаки объектов (художественных и учебных текстов, литературных героев и др.) и явлений (литературных направлений, этапов историко-литературного процесса);

устанавливать существенный признак классификации и классифицировать литературные объекты по существенному признаку, устанавливать основания для их обобщения и сравнения, определять критерии проводимого анализа;

с учётом предложенной задачи выявлять закономерности и противоречия в рассматриваемых литературных фактах и наблюдениях над текстом;

предлагать критерии для выявления закономерностей и противоречий с учётом учебной задачи;

выявлять дефициты информации, данных, необходимых для решения поставленной учебной задачи;

выявлять причинно-следственные связи при изучении литературных явлений и процессов;

делать выводы с использованием дедуктивных и индуктивных умозаключений, умозаключений по аналогии;

формулировать гипотезы об их взаимосвязях;
самостоятельно выбирать способ решения учебной задачи при работе с разными типами текстов (сравнивать несколько вариантов решения, выбирать наиболее подходящий с учётом самостоятельно выделенных критериев).

2) Базовые исследовательские действия:

формулировать вопросы, фиксирующие разрыв между реальным и желательным состоянием ситуации, объекта, и самостоятельно устанавливать искомое и данное;
использовать вопросы как исследовательский инструмент познания в литературном образовании;

формировать гипотезу об истинности собственных суждений и суждений других, аргументировать свою позицию, мнение

проводить по самостоятельно составленному плану небольшое исследование по установлению особенностей литературного объекта изучения, причинно-следственных связей и зависимостей объектов между собой;

оценивать на применимость и достоверность информацию, полученную в ходе исследования (эксперимента);

самостоятельно формулировать обобщения и выводы по результатам проведённого наблюдения, опыта, исследования;

владеть инструментами оценки достоверности полученных выводов и обобщений;

прогнозировать возможное дальнейшее развитие событий и их последствия в аналогичных или сходных ситуациях, а также выдвигать предположения об их развитии в новых условиях и контекстах, в том числе в литературных произведениях.

3) Работа с информацией:

применять различные методы, инструменты и запросы при поиске и отборе литературной и другой информации или данных из источников с учётом предложенной учебной задачи и заданных критериев;

выбирать, анализировать, систематизировать и интерпретировать литературную и другую информацию различных видов и форм представления;

находить сходные аргументы (подтверждающие или опровергающие одну и ту же идею, версию) в различных информационных источниках;

самостоятельно выбирать оптимальную форму представления литературной и другой информации и иллюстрировать решаемые учебные задачи несложными схемами, диаграммами, иной графикой и их комбинациями;

оценивать надёжность литературной и другой информации по критериям, предложенным учителем или сформулированным самостоятельно;

эффективно запоминать и систематизировать эту информацию.

Универсальные учебные коммуникативные действия:

1) Общение:

воспринимать и формулировать суждения, выражать эмоции в соответствии с условиями и целями общения;

распознавать невербальные средства общения, понимать значение социальных знаков, знать и распознавать предпосылки конфликтных ситуаций, находя аналогии в литературных произведениях, и смягчать конфликты, вести переговоры; выражать себя (свою точку зрения) в устных и письменных текстах; понимать намерения других, проявлять уважительное отношение к собеседнику и корректно формулировать свои возражения; в ходе учебного диалога и/или дискуссии задавать вопросы по существу обсуждаемой темы и высказывать идеи, нацеленные на решение учебной задачи и поддержание благожелательности общения; сопоставлять свои суждения с суждениями других участников диалога, обнаруживать различие и сходство позиций; публично представлять результаты выполненного опыта (литературоведческого эксперимента, исследования, проекта); самостоятельно выбирать формат выступления с учётом задач презентации и особенностей аудитории и в соответствии с ним составлять устные и письменные тексты с использованием иллюстративных материалов.

2) Совместная деятельность:

использовать преимущества командной (парной, групповой, коллективной) и индивидуальной работы при решении конкретной проблемы на уроках литературы, обосновывать необходимость применения групповых форм взаимодействия при решении поставленной задачи; принимать цель совместной учебной деятельности, коллективно строить действия по её достижению: распределять роли, договариваться, обсуждать процесс и результат совместной работы; уметь обобщать мнения нескольких людей; проявлять готовность руководить, выполнять поручения, подчиняться; планировать организацию совместной работы на уроке литературы и во внеурочной учебной деятельности, определять свою роль (с учётом предпочтений и возможностей всех участников взаимодействия), распределять задачи между членами команды, участвовать в групповых формах работы (обсуждения, обмен мнений, «мозговые штурмы» и иные); выполнять свою часть работы, достигать качественного результата по своему направлению, и координировать свои действия с другими членами команды; оценивать качество своего вклада в общий результат по критериям, сформулированным понимать намерения других, проявлять уважительное отношение к собеседнику и корректно формулировать свои возражения; в ходе учебного диалога и/или дискуссии задавать вопросы по существу обсуждаемой темы и высказывать идеи, нацеленные на решение учебной задачи и поддержание благожелательности общения;

сопоставлять свои суждения с суждениями других участников диалога, обнаруживать различие и сходство позиций;

публично представлять результаты выполненного опыта (литературоведческого эксперимента, исследования, проекта);

самостоятельно выбирать формат выступления с учётом задач презентации и особенностей аудитории и в соответствии с ним составлять устные и письменные тексты с использованием иллюстративных материалов;

участниками взаимодействия на литературных занятиях;

сравнивать результаты с исходной задачей и вклад каждого члена команды в достижение результатов, разделять сферу ответственности и проявлять готовность к предоставлению отчёта перед группой.

Универсальные учебные регулятивные действия:

1) Самоорганизация:

выявлять проблемы для решения в учебных и жизненных ситуациях, анализируя ситуации, изображённые в художественной литературе;

ориентироваться в различных подходах принятия решений (индивидуальное, принятие решения в группе, принятие решений группой);

самостоятельно составлять алгоритм решения учебной задачи (или его часть), выбирать способ решения учебной задачи с учётом имеющихся ресурсов и собственных возможностей, аргументировать предлагаемые варианты решений;

составлять план действий (план реализации намеченного алгоритма решения) и корректировать предложенный алгоритм с учётом получения новых знаний об изучаемом литературном объекте;

делать выбор и брать ответственность за решение.

2) Самоконтроль:

владеть способами самоконтроля, самомотивации и рефлексии в школьном литературном образовании; давать адекватную оценку учебной ситуации и предлагать план её изменения;

учитывать контекст и предвидеть трудности, которые могут возникнуть при решении учебной задачи, адаптировать решение к меняющимся обстоятельствам;

объяснять причины достижения (недостижения) результатов деятельности, давать оценку приобретённому опыту, уметь находить позитивное в произошедшей ситуации;

вносить коррективы в деятельность на основе новых обстоятельств и изменившихся ситуаций, установленных ошибок, возникших трудностей; оценивать соответствие результата цели и условиям.

3) Эмоциональный интеллект:

развивать способность различать и называть собственные эмоции, управлять ими и эмоциями других;

выявлять и анализировать причины эмоций;

ставить себя на место другого человека, понимать мотивы и намерения другого, анализируя примеры из художественной литературы;
регулировать способ выражения своих эмоций.

4) Принятие себя и других:

осознанно относиться к другому человеку, его мнению, размышляя над взаимоотношениями литературных героев;
признавать своё право на ошибку и такое же право другого; принимать себя и других, не осуждая;

проявлять открытость себе и другим;

осознавать невозможность контролировать всё вокруг.

ПРЕДМЕТНЫЕ РЕЗУЛЬТАТЫ

5 КЛАСС

1) Иметь начальные представления об общечеловеческой ценности литературы и её роли в воспитании любви к Родине и дружбы между народами Российской Федерации;

2) понимать, что литература – это вид искусства и что художественный текст отличается от текста научного, делового, публицистического;

3) владеть элементарными умениями воспринимать, анализировать, интерпретировать и оценивать прочитанные произведения:

определять тему и главную мысль произведения, иметь начальные представления о родах и жанрах литературы; характеризовать героев-персонажей, давать их сравнительные характеристики; выявлять элементарные особенности языка художественного произведения, поэтической и прозаической речи;

понимать смысловое наполнение теоретико-литературных понятий и учиться использовать их в процессе анализа и интерпретации произведений: художественная литература и устное народное творчество; проза и поэзия; художественный образ; литературные жанры (народная сказка, литературная сказка, рассказ, повесть, стихотворение, басня); тема, идея, проблематика; сюжет, композиция; литературный герой (персонаж), речевая характеристика персонажей; портрет, пейзаж, художественная деталь; эпитет, сравнение, метафора, олицетворение; аллегория; ритм, рифма;

сопоставлять темы и сюжеты произведений, образы персонажей;

сопоставлять с помощью учителя изученные и самостоятельно прочитанные произведения фольклора и художественной литературы с произведениями других видов искусства (с учётом возраста, литературного развития обучающихся);

4) выразительно читать, в том числе наизусть (не менее 5 поэтических произведений,

не выученных ранее), передавая личное отношение к произведению (с учётом литературного развития и индивидуальных особенностей обучающихся);

5) пересказывать прочитанное произведение, используя подробный, сжатый, выборочный пересказ, отвечать на вопросы по прочитанному произведению и с помощью учителя формулировать вопросы к тексту;

6) участвовать в беседе и диалоге о прочитанном произведении, подбирать аргументы для оценки прочитанного (с учётом литературного развития обучающихся);

7) создавать устные и письменные высказывания разных жанров объемом не менее 70 слов (с учётом литературного развития обучающихся);

8) владеть начальными умениями интерпретации и оценки текстуально изученных произведений фольклора и литературы;

9) осознавать важность чтения и изучения произведений устного народного творчества и художественной литературы для познания мира, формирования эмоциональных и эстетических впечатлений, а также для собственного развития;

10) планировать с помощью учителя собственное досуговое чтение, расширять свой круг чтения, в том числе за счёт произведений современной литературы для детей и подростков;

11) участвовать в создании элементарных учебных проектов под руководством учителя и учиться публично представлять их результаты (с учётом литературного развития обучающихся);

12) владеть начальными умениями использовать словари и справочники, в том числе в электронной форме; пользоваться под руководством учителя электронными библиотеками и другими интернет-ресурсами, соблюдая правила информационной безопасности.

6 КЛАСС

1) Понимать общечеловеческую и духовно-нравственную ценность литературы, осознавать её роль в воспитании любви к Родине и укреплении единства многонационального народа Российской Федерации;

2) понимать особенности литературы как вида словесного искусства, отличать художественный текст от текста научного, делового, публицистического;

3) осуществлять элементарный смысловой и эстетический анализ произведений фольклора и художественной литературы; воспринимать, анализировать, интерпретировать и оценивать прочитанное (с учётом литературного развития обучающихся);

определять тему и главную мысль произведения, основные вопросы, поднятые автором; указывать родовую и жанровую принадлежность произведения; выявлять позицию героя и авторскую позицию; характеризовать героев-персонажей, давать их

сравнительные характеристики; выявлять основные особенности языка художественного произведения, поэтической и прозаической речи;

понимать сущность теоретико-литературных понятий и учиться использовать их в процессе анализа и интерпретации произведений, оформления собственных оценок и наблюдений: художественная литература и устное народное творчество; проза и поэзия; художественный образ; роды (лирика, эпос), жанры (рассказ, повесть, роман, басня, послание); форма и содержание литературного произведения; тема, идея, проблематика; сюжет, композиция; стадии развития действия: экспозиция, завязка, развитие действия, кульминация, развязка; повествователь, рассказчик, литературный герой (персонаж), лирический герой, речевая характеристика героя; портрет, пейзаж, художественная деталь; юмор, ирония; эпитет, метафора, сравнение; олицетворение, гипербола; антитеза, аллегория; стихотворный метр (хорей, ямб), ритм, рифма, строфа;

выделять в произведениях элементы художественной формы и обнаруживать связи между ними;

сопоставлять произведения, их фрагменты, образы персонажей, сюжеты разных литературных произведений, темы, проблемы, жанры (с учётом возраста и литературного развития обучающихся);

сопоставлять с помощью учителя изученные и самостоятельно прочитанные произведения художественной литературы с произведениями других видов искусства (живопись, музыка, театр, кино);

4) выразительно читать стихи и прозу, в том числе наизусть (не менее 7 поэтических произведений, не выученных ранее), передавая личное отношение к произведению (с учётом литературного развития, индивидуальных особенностей обучающихся);

5) пересказывать прочитанное произведение, используя подробный, сжатый, выборочный, творческий пересказ, отвечать на вопросы по прочитанному произведению и с помощью учителя формулировать вопросы к тексту;

6) участвовать в беседе и диалоге о прочитанном произведении, давать аргументированную оценку прочитанному;

7) создавать устные и письменные высказывания разных жанров (объёмом не менее 100 слов), писать сочинение-рассуждение по заданной теме с опорой на прочитанные произведения, аннотацию, отзыв;

8) владеть умениями интерпретации и оценки текстуально изученных произведений фольклора, древнерусской, русской и зарубежной литературы и современных авторов с использованием методов смыслового чтения и эстетического анализа;

9) осознавать важность чтения и изучения произведений устного народного творчества и художественной литературы для познания мира, формирования эмоциональных и эстетических впечатлений, а также для собственного развития;

10) планировать собственное досуговое чтение, обогащать свой круг чтения по рекомендациям учителя, в том числе за счёт произведений современной литературы

для детей и подростков;

- 11) развивать умения коллективной проектной или исследовательской деятельности под руководством учителя и учиться публично представлять полученные результаты;
- 12) развивать умение использовать словари и справочники, в том числе в электронной форме; пользоваться под руководством учителя электронными библиотеками и другими интернет-ресурсами, соблюдая правила информационной безопасности.

7 КЛАСС

- 1) Понимать общечеловеческую и духовно-нравственную ценность литературы, осознавать её роль в воспитании любви к Родине и укреплении единства многонационального народа Российской Федерации;
- 2) понимать специфику литературы как вида словесного искусства, выявлять отличия художественного текста от текста научного, делового, публицистического;
- 3) проводить смысловой и эстетический анализ произведений фольклора и художественной литературы; воспринимать, анализировать, интерпретировать и оценивать прочитанное (с учётом литературного развития обучающихся), понимать, что в литературных произведениях отражена художественная картина мира: анализировать произведение в единстве формы и содержания; определять тему, главную мысль и проблематику произведения, его родовую и жанровую принадлежность; выявлять позицию героя, рассказчика и авторскую позицию, учитывая художественные особенности произведения; характеризовать героев-персонажей, давать их сравнительные характеристики, оценивать систему персонажей; определять особенности композиции и основной конфликт произведения; объяснять своё понимание нравственно-философской, социально-исторической и эстетической проблематики произведений (с учётом литературного развития обучающихся); выявлять основные особенности языка художественного произведения, поэтической и прозаической речи; находить основные изобразительно-выразительные средства, характерные для творческой манеры писателя, определять их художественные функции; понимать сущность и элементарные смысловые функции теоретико-литературных понятий и учиться самостоятельно использовать их в процессе анализа и интерпретации произведений, оформления собственных оценок и наблюдений: художественная литература и устное народное творчество; проза и поэзия; художественный образ; роды (лирика, эпос), жанры (рассказ, повесть, роман, послание, поэма, песня); форма и содержание литературного произведения; тема, идея, проблематика; пафос (героический, патриотический, гражданский и др.); сюжет, композиция, эпиграф; стадии развития действия: экспозиция, завязка, развитие действия, кульминация, развязка; автор, повествователь, рассказчик,

литературный герой (персонаж), лирический герой, речевая характеристика героя; портрет, пейзаж, интерьер, художественная деталь; юмор, ирония, сатира; эпитет, метафора, сравнение; олицетворение, гиперболоа; антитеза, аллегория; анафора; стихотворный метр (хорей, ямб, дактиль, амфибрахий, анапест), ритм, рифма, строфа; выделять в произведениях элементы художественной формы и обнаруживать связи между ними;

сопоставлять произведения, их фрагменты, образы персонажей, сюжеты разных литературных произведений, темы, проблемы, жанры, художественные приёмы, особенности языка;

сопоставлять изученные и самостоятельно прочитанные произведения художественной литературы с произведениями других видов искусства (живопись, музыка, театр, кино);

4) выразительно читать стихи и прозу, в том числе наизусть (не менее 9 поэтических произведений, не выученных ранее), передавая личное отношение к произведению (с учётом литературного развития, индивидуальных особенностей обучающихся);

5) пересказывать прочитанное произведение, используя различные виды пересказов, отвечать на вопросы по прочитанному произведению и самостоятельно формулировать вопросы к тексту; пересказывать сюжет и вычленять фабулу;

6) участвовать в беседе и диалоге о прочитанном произведении, соотносить собственную позицию с позицией автора, давать аргументированную оценку прочитанному;

7) создавать устные и письменные высказывания разных жанров (объёмом не менее 150 слов), писать сочинение-рассуждение по заданной теме с опорой на прочитанные произведения; под руководством учителя учиться исправлять и редактировать собственные письменные тексты; собирать материал и обрабатывать информацию, необходимую для составления плана, таблицы, схемы, доклада, конспекта, аннотации, эссе, литературно-творческой работы на самостоятельно или под руководством учителя выбранную литературную или публицистическую тему;

8) самостоятельно интерпретировать и оценивать текстуально изученные художественные произведения древнерусской, русской и зарубежной литературы и современных авторов с использованием методов смыслового чтения и эстетического анализа;

9) понимать важность чтения и изучения произведений фольклора и художественной литературы для самостоятельного познания мира, развития собственных эмоциональных и эстетических впечатлений;

10) планировать своё досуговое чтение, обогащать свой круг чтения по рекомендациям учителя и сверстников, в том числе за счёт произведений современной литературы для детей и подростков;

11) участвовать в коллективной и индивидуальной проектной или исследовательской деятельности и публично представлять полученные результаты;

12) развивать умение использовать энциклопедии, словари и справочники, в том числе в электронной форме; самостоятельно пользоваться электронными библиотеками и подбирать проверенные источники в интернет-библиотеках для выполнения учебных задач, соблюдая правила информационной безопасности.

8 КЛАСС

1) Понимать духовно-нравственную ценность литературы, осознавать её роль в воспитании патриотизма и укреплении единства многонационального народа Российской Федерации;

2) понимать специфику литературы как вида словесного искусства, выявлять отличия художественного текста от текста научного, делового, публицистического;

3) проводить самостоятельный смысловой и эстетический анализ произведений художественной литературы; воспринимать, анализировать, интерпретировать и оценивать прочитанное (с учётом литературного развития обучающихся), понимать неоднозначность художественных смыслов, заложенных в литературных произведениях:

анализировать произведение в единстве формы и содержания; определять тематику и проблематику произведения, его родовую и жанровую принадлежность; выявлять позицию героя, повествователя, рассказчика и авторскую позицию, учитывая художественные особенности произведения и отражённые в нём реалии; характеризовать героев-персонажей, давать их сравнительные характеристики, оценивать систему образов; выявлять особенности композиции и основной конфликт произведения; характеризовать авторский пафос; выявлять и осмысливать формы авторской оценки героев, событий, характер авторских взаимоотношений с читателем как адресатом произведения; объяснять своё понимание нравственно-философской, социально-исторической и эстетической проблематики произведений (с учётом возраста и литературного развития обучающихся); выявлять языковые особенности художественного произведения, поэтической и прозаической речи; находить основные изобразительно-выразительные средства, характерные для творческой манеры и стиля писателя, определять их художественные функции; овладеть сущностью и пониманием смысловых функций теоретико-литературных понятий и самостоятельно использовать их в процессе анализа и интерпретации произведений, оформления собственных оценок и наблюдений: художественная литература и устное народное творчество; проза и поэзия; художественный образ, факт, вымысел; роды (лирика, эпос, драма), жанры (рассказ, повесть, роман, баллада, послание, поэма, песня, сонет, лироэпические (поэма, баллада)); форма и содержание литературного произведения; тема, идея, проблематика; пафос (героический, патриотический, гражданский и др.); сюжет, композиция, эпиграф; стадии развития действия: экспозиция, завязка, развитие действия, кульминация, развязка; конфликт;

система образов; автор, повествователь, рассказчик, литературный герой (персонаж), лирический герой, речевая характеристика героя; портрет, пейзаж, интерьер, художественная деталь, символ; юмор, ирония, сатира, сарказм, гротеск; эпитет, метафора, сравнение; олицетворение, гиперболоа; антитеза, аллегория; анафора; звукопись (аллитерация, ассонанс); стихотворный метр (хорей, ямб, дактиль, амфибрахий, анапест), ритм, рифма, строфа; афоризм;

рассматривать отдельные изученные произведения в рамках историко-литературного процесса (определять и учитывать при анализе принадлежность произведения к историческому времени, определённому литературному направлению);

выделять в произведениях элементы художественной формы и обнаруживать связи между ними; определять родо-жанровую специфику изученного художественного произведения;

сопоставлять произведения, их фрагменты, образы персонажей, литературные явления и факты, сюжеты разных литературных произведений, темы, проблемы, жанры, художественные приёмы, эпизоды текста, особенности языка;

сопоставлять изученные и самостоятельно прочитанные произведения художественной литературы с произведениями других видов искусства (изобразительное искусство, музыка, театр, балет, кино, фотоискусство, компьютерная графика);

4) выразительно читать стихи и прозу, в том числе наизусть (не менее 11 поэтических произведений, не выученных ранее), передавая личное отношение к произведению (с учётом литературного развития, индивидуальных особенностей обучающихся);

5) пересказывать изученное и самостоятельно прочитанное произведение, используя различные виды пересказов, обстоятельно отвечать на вопросы и самостоятельно формулировать вопросы к тексту; пересказывать сюжет и вычленять фабулу;

6) участвовать в беседе и диалоге о прочитанном произведении, соотносить собственную позицию с позицией автора и позициями участников диалога, давать аргументированную оценку прочитанному;

7) создавать устные и письменные высказывания разных жанров (объёмом не менее 200 слов), писать сочинение-рассуждение по заданной теме с опорой на прочитанные произведения; исправлять и редактировать собственные письменные тексты; собирать материал и обрабатывать информацию, необходимую для составления плана, таблицы, схемы, доклада, конспекта, аннотации, эссе, отзыва, литературно-творческой работы на самостоятельно выбранную литературную или публицистическую тему, применяя различные виды цитирования;

8) интерпретировать и оценивать текстуально изученные и самостоятельно прочитанные художественные произведения древнерусской, классической русской и зарубежной литературы и современных авторов с использованием методов смыслового чтения и эстетического анализа;

9) понимать важность чтения и изучения произведений фольклора и художественной

литературы как способа познания мира и окружающей действительности, источника эмоциональных и эстетических впечатлений, а также средства собственного развития;

10) самостоятельно планировать своё досуговое чтение, обогащать свой литературный кругозор по рекомендациям учителя и сверстников, а также проверенных интернет-ресурсов, в том числе за счёт произведений современной литературы;

11) участвовать в коллективной и индивидуальной проектной и исследовательской деятельности и публично представлять полученные результаты;

12) самостоятельно использовать энциклопедии, словари и справочники, в том числе в электронной форме; пользоваться электронными библиотеками и подбирать в Интернете проверенные источники для выполнения учебных задач; применять ИКТ, соблюдая правила информационной безопасности.

9 КЛАСС

1) Понимать духовно-нравственную и культурно-эстетическую ценность литературы, осознавать её роль в формировании гражданственности и патриотизма, уважения к своей Родине и её героической истории, укреплении единства многонационального народа Российской Федерации;

2) понимать специфические черты литературы как вида словесного искусства, выявлять главные отличия художественного текста от текста научного, делового, публицистического;

3) владеть умением самостоятельного смыслового и эстетического анализа произведений художественной литературы (от древнерусской до современной); анализировать литературные произведения разных жанров; воспринимать, анализировать, интерпретировать и оценивать прочитанное (с учётом литературного развития обучающихся), понимать условность художественной картины мира, отражённой в литературных произведениях с учётом неоднозначности заложенных в них художественных смыслов:

анализировать произведение в единстве формы и содержания; определять тематику и проблематику произведения, его родовую и жанровую принадлежность; выявлять позицию героя, повествователя, рассказчика и авторскую позицию, учитывая художественные особенности произведения и отраженные в нём реалии; характеризовать героев-персонажей, давать их сравнительные характеристики, оценивать систему образов; выявлять особенности композиции и основной конфликт произведения; характеризовать авторский пафос; выявлять и осмысливать формы авторской оценки героев, событий, характер авторских взаимоотношений с читателем как адресатом произведения; объяснять своё понимание нравственно-философской, социально-исторической и эстетической проблематики

произведений (с учётом литературного развития обучающихся); выявлять языковые особенности художественного произведения, поэтической и прозаической речи; находить основные изобразительно-выразительные средства, характерные для творческой манеры писателя, определять их художественные функции, выявляя особенности авторского языка и стиля;

овладеть сущностью и пониманием смысловых функций теоретико-литературных понятий и самостоятельно использовать их в процессе анализа и интерпретации произведений, оформления собственных оценок и наблюдений: художественная литература и устное народное творчество; проза и поэзия; художественный образ, факт, вымысел; литературные направления (классицизм, сентиментализм, романтизм, реализм); роды (лирика, эпос, драма), жанры (рассказ, притча, повесть, роман, комедия, драма, трагедия, баллада, послание, поэма, ода, элегия, песня, отрывок, сонет, лироэпические (поэма, баллада)); форма и содержание литературного произведения; тема, идея, проблематика; пафос (героический, патриотический, гражданский и др.); сюжет, композиция, эпиграф; стадии развития действия: экспозиция, завязка, развитие действия, кульминация, развязка, эпилог; авторское/лирическое отступление; конфликт; система образов; образ автора, повествователь, рассказчик, литературный герой (персонаж), лирический герой, лирический персонаж; речевая характеристика героя; портрет, пейзаж, интерьер, художественная деталь; символ, подтекст, психологизм; реплика, диалог, монолог; ремарка; юмор, ирония, сатира, сарказм, гротеск; эпитет, метафора, метонимия, сравнение, олицетворение, гипербола, умолчание, параллелизм; антитеза, аллегория; риторический вопрос, риторическое восклицание; инверсия, анафора, повтор; художественное время и пространство; звукопись (аллитерация, ассонанс); стиль; стихотворный метр (хорей, ямб, дактиль, амфибрахий, анапест), ритм, рифма, строфа; афоризм;

рассматривать изученные и самостоятельно прочитанные произведения в рамках историко-литературного процесса (определять и учитывать при анализе принадлежность произведения к историческому времени, определённому литературному направлению);

выявлять связь между важнейшими фактами биографии писателей (в том числе А. С. Грибоедова, А. С. Пушкина, М. Ю. Лермонтова, Н. В. Гоголя) и особенностями исторической эпохи, авторского мировоззрения, проблематики произведений;

выделять в произведениях элементы художественной формы и обнаруживать связи между ними; определять родо-жанровую специфику изученного и самостоятельно прочитанного художественного произведения;

сопоставлять произведения, их фрагменты (с учётом внутритекстовых и межтекстовых связей), образы персонажей, литературные явления и факты, сюжеты разных литературных произведений, темы, проблемы, жанры, художественные приёмы, эпизоды текста, особенности языка;

сопоставлять изученные и самостоятельно прочитанные произведения художественной литературы с произведениями других видов искусства (изобразительное искусство, музыка, театр, балет, кино, фотоискусство, компьютерная графика);

4) выразительно читать стихи и прозу, в том числе наизусть (не менее 12 поэтических произведений, не выученных ранее), передавая личное отношение к произведению (с учётом литературного развития, индивидуальных особенностей обучающихся);

5) пересказывать изученное и самостоятельно прочитанное произведение, используя различные виды устных и письменных пересказов, обстоятельно отвечать на вопросы по прочитанному произведению и самостоятельно формулировать вопросы к тексту; пересказывать сюжет и вычленять фабулу;

6) участвовать в беседе и диалоге о прочитанном произведении, в учебной дискуссии на литературные темы, соотносить собственную позицию с позицией автора и мнениями участников дискуссии, давать аргументированную оценку прочитанному и отстаивать свою точку зрения, используя литературные аргументы;

7) создавать устные и письменные высказывания разных жанров (объёмом не менее 250 слов), писать сочинение-рассуждение по заданной теме с опорой на прочитанные произведения; представлять развёрнутый устный или письменный ответ на проблемный вопрос; исправлять и редактировать собственные и чужие письменные тексты; собирать материал и обрабатывать информацию, необходимую для составления плана, таблицы, схемы, доклада, конспекта, аннотации, эссе, отзыва, рецензии, литературно-творческой работы на самостоятельно выбранную литературную или публицистическую тему, применяя различные виды цитирования;

8) самостоятельно интерпретировать и оценивать текстуально изученные и самостоятельно прочитанные художественные произведения древнерусской, классической русской и зарубежной литературы и современных авторов с использованием методов смыслового чтения и эстетического анализа;

9) понимать важность вдумчивого чтения и изучения произведений фольклора и художественной литературы как способа познания мира и окружающей действительности, источника эмоциональных и эстетических впечатлений, а также средства собственного развития;

10) самостоятельно планировать своё досуговое чтение, обогащать свой литературный кругозор по рекомендациям учителя и сверстников, а также проверенных интернет-ресурсов, в том числе за счёт произведений современной литературы;

11) участвовать в коллективной и индивидуальной проектной и исследовательской деятельности и уметь публично презентовать полученные результаты;

12) уметь самостоятельно пользоваться энциклопедиями, словарями и справочной литературой, информационно-справочными системами, в том числе в электронной форме; пользоваться каталогами библиотек, библиографическими указателями,

системой поиска в Интернете; работать с электронными библиотеками и подбирать в библиотечных фондах и Интернете проверенные источники для выполнения учебных задач; применять ИКТ, соблюдая правила информационной безопасности.

При планировании предметных результатов освоения рабочей программы следует учитывать, что формирование различных умений, навыков, компетенций происходит у разных обучающихся с разной скоростью и в разной степени, что диктует необходимость дифференцированного и индивидуального подхода к ним и применения разных стратегий и создания индивидуальных образовательных траекторий достижения этих результатов.

ТЕМАТИЧЕСКОЕ ПЛАНИРОВАНИЕ

5 КЛАСС

№ п/п	Наименование разделов и тем программы	Количество часов		Электронные (цифровые) образовательные ресурсы
		Всего	Контрольные работы	
Раздел 1. Мифология				
1.1	Мифы народов России и мира	3	0	Библиотека ЦОК https://m.edsoo.ru/7f413e80
Итого по разделу		3		
Раздел 2. Фольклор				
2.1	Малые жанры: пословицы, поговорки, загадки	2	0	Библиотека ЦОК https://m.edsoo.ru/7f413e80
2.2	Сказки народов России и народов мира	5	0	Библиотека ЦОК https://m.edsoo.ru/7f413e80
Итого по разделу		7		
Раздел 3. Литература первой половины XIX века				
3.1	И.А. Крылов. Басни (три по выбору). «Волк на псарне», «Листы и Корни», «Свинья под Дубом», «Квартет», «Осёл и Соловей», «Ворона и Лисица»	4	0	Библиотека ЦОК https://m.edsoo.ru/7f413e80
3.2	А.С. Пушкин. Стихотворения (не менее трёх). «Зимнее утро», «Зимний вечер», «Няне» и др. «Сказка о мёртвой царевне и о семи богатырях».	6	0	Библиотека ЦОК https://m.edsoo.ru/7f413e80
3.3	М.Ю. Лермонтов. Стихотворение «Бородино»	2	0	Библиотека ЦОК https://m.edsoo.ru/7f413e80
3.4	Н.В. Гоголь. Повесть «Ночь перед Рождеством»	2	0	Библиотека ЦОК https://m.edsoo.ru/7f413e80
Итого по разделу		14		
Раздел 4. Литература второй половины XIX века				
4.1	И.С. Тургенев. Рассказ «Муму»	5	0	Библиотека ЦОК https://m.edsoo.ru/7f413e80
4.2	Н.А. Некрасов. Стихотворения (не менее двух).	3	0	Библиотека ЦОК

	«Крестьянские дети». «Школьник» и др.. Поэма «Мороз, Красный нос» (фрагмент)			https://m.edsoo.ru/7f413e80
4.3	Л.Н. Толстой. Рассказ «Кавказский пленник»	5	0	Библиотека ЦОК https://m.edsoo.ru/7f413e80
Итого по разделу		13		
Раздел 5. Литература XIX—XX веков				
5.1	Стихотворения отечественных поэтов XIX—XX веков о родной природе и о связи человека с Родиной (не менее пяти). Например, стихотворения А.К. Толстого, Ф.И. Тютчева, А.А. Фета, И.А. Бунина, А.А. Блока, С.А. Есенина, Н.М. Рубцова, Ю.П. Кузнецова	4	0	Библиотека ЦОК https://m.edsoo.ru/7f413e80
5.2	Юмористические рассказы отечественных писателей XIX—XX веков. А. П. Чехов (два рассказа по выбору). Например, «Лошадиная фамилия», «Мальчики», «Хирургия» и др. М.М.Зощенко (два рассказа по выбору). Например, «Галоша», «Лёля и Минька», «Ёлка», «Золотые слова», «Встреча» и др.	4	0	Библиотека ЦОК https://m.edsoo.ru/7f413e80
5.3	Произведения отечественной литературы о природе и животных (не менее двух). Например, произведения А.И. Куприна, М.М. Пришвина, К.Г. Паустовского	4	0	Библиотека ЦОК https://m.edsoo.ru/7f413e80
5.4	А.П. Платонов. Рассказы (один по выбору). Например, «Корова», «Никита» и др.	2	0	Библиотека ЦОК https://m.edsoo.ru/7f413e80
5.5	В.П. Астафьев. Рассказ «Васюткино озеро»	2	0	Библиотека ЦОК https://m.edsoo.ru/7f413e80
Итого по разделу		16		
Раздел 6. Литература XX— начала XXI веков				
6.1	Произведения отечественной литературы на тему «Человек на войне» (не менее двух). Например, Л.А. Кассиль. «Дорогие мои мальчишки»; Ю.Я. Яковлев. «Девочки с Васильевского острова»; В.П. Катаев. «Сын полка», К.М.Симонов. "Сын артиллериста" и др.	3	0	Библиотека ЦОК https://m.edsoo.ru/7f413e80

6.2	Произведения отечественных писателей XX–начала XXI веков на тему детства. (не менее двух), например, произведения В.П. Катаева, В.П. Крапивина, Ю.П. Казакова, А.Г. Алексина, В.К. Железникова, Ю.Я.Яковлева, Ю.И. Коваля, А.А.Лиханова и другие	3	0	Библиотека ЦОК https://m.edsoo.ru/7f413e80
6.3	Произведения приключенческого жанра отечественных писателей. (одно по выбору). Например, К. Булычёв «Девочка, с которой ничего не случится», «Миллион приключений» и др. (главы по выбору)	2	0	Библиотека ЦОК https://m.edsoo.ru/7f413e80
6.4	Литература народов Российской Федерации. Стихотворения (одно по выбору). Например, Р. Г. Гамзатов. «Песня соловья»; М. Карим. «Эту песню мать мне пела»	1	0	Библиотека ЦОК https://m.edsoo.ru/7f413e80
Итого по разделу		9		
Раздел 7. Зарубежная литература				
7.1	Х.К. Андерсен. Сказки (одна по выбору). Например, «Снежная королева», «Соловей»	2	0	Библиотека ЦОК https://m.edsoo.ru/7f413e80
7.2	Зарубежная сказочная проза. (одно произведение по выбору). Например, Л.Кэрролл. «Алиса в Стране Чудес» (главы); Дж.Р.Р.Толкин. «Хоббит, или Туда и обратно» (главы) и др.	2	0	Библиотека ЦОК https://m.edsoo.ru/7f413e80
7.3	Зарубежная проза о детях и подростках. (два произведения по выбору). Например, М. Твен. «Приключения Тома Сойера» (главы); Дж. Лондон. «Сказание о Кише»; Р. Брэдли. Рассказы. Например, «Каникулы», «Звук бегущих ног», «Зелёное утро» и др.	1	0	Библиотека ЦОК https://m.edsoo.ru/7f413e80
7.4	Зарубежная приключенческая проза. (два произведения по выбору). Например, Р.Л. Стивенсон. «Остров сокровищ», «Чёрная стрела» (главы по выбору) и др.	1	0	Библиотека ЦОК https://m.edsoo.ru/7f413e80
7.5	Зарубежная проза о животных. (одно-два произведения по выбору.)	2	0	Библиотека ЦОК https://m.edsoo.ru/7f413e80

Итого по разделу	8		
Развитие речи	8	0	Библиотека ЦОК https://m.edsoo.ru/7f413e80
Внеклассное чтение	7	0	Библиотека ЦОК https://m.edsoo.ru/7f413e80
Итоговые контрольные работы	2	2	Библиотека ЦОК https://m.edsoo.ru/7f413e80
Резервное время	15	0	Библиотека ЦОК https://m.edsoo.ru/7f413e80
ОБЩЕЕ КОЛИЧЕСТВО ЧАСОВ ПО ПРОГРАММЕ	102	2	

6 КЛАСС

№ п/п	Наименование разделов и тем программы	Количество часов		Электронные (цифровые) образовательные ресурсы
		Всего	Контрольные работы	
Раздел 1. Античная литература				
1.1	Гомер. Поэмы «Илиада», «Одиссея» (фрагменты)	2	0	Библиотека ЦОК https://m.edsoo.ru/7f41542e
Итого по разделу		2		
Раздел 2. Фольклор				
2.1	Былины (не менее двух). Например, «Илья Муромец и Соловей-разбойник», «Садко»	4	0	Библиотека ЦОК https://m.edsoo.ru/7f41542e
2.2	Народные песни и поэмы народов России и мира. (не менее трёх песен и двух поэм), «Ах, кабы на цветы да не морозы...», «Ах вы ветры, ветры буйные...», «Черный ворон «Не шуми, мати зеленая добровушка...», и другие. «Песнь о Роланде» (фрагменты), «Песнь о Нибелунгах» (фрагменты) и др.	3	0	Библиотека ЦОК https://m.edsoo.ru/7f41542e
Итого по разделу		7		
Раздел 3. Древнерусская литература				
3.1	«Повесть временных лет» (не менее одного	2	0	Библиотека ЦОК

	фрагмента). Например, «Сказание о белгородском киселе», «Сказание о походе князя Олега на Царьград», «Предание о смерти князя Олега»			https://m.edsoo.ru/7f41542e
Итого по разделу		2		
Раздел 4. Литература первой половины XIX века				
4.1	А.С. Пушкин. Стихотворения (не менее трёх). «Песнь о вещем Олеге», «Зимняя дорога», «Узник», «Туча» и др. Роман «Дубровский»	8	0	Библиотека ЦОК https://m.edsoo.ru/7f41542e
4.2	М.Ю. Лермонтов. Стихотворения (не менее трёх). «Три пальмы», «Листок», «Утёс» и др.	3	0	Библиотека ЦОК https://m.edsoo.ru/7f41542e
4.3	А.В. Кольцов. Стихотворения не менее двух). «Косарь», «Соловей и др.	2	0	Библиотека ЦОК https://m.edsoo.ru/7f41542e
Итого по разделу		13		
Раздел 5. Литература второй половины XIX века				
5.1	Ф.И. Тютчев. Стихотворения (не менее двух). «Есть в осени первоначальной...», «С поляны коршун поднялся...»	2	0	Библиотека ЦОК https://m.edsoo.ru/7f41542e
5.2	А.А. Фет. Стихотворения (не менее двух). «Учись у них — у дуба, у берёзы...», «Я пришёл к тебе с приветом...»	2	0	Библиотека ЦОК https://m.edsoo.ru/7f41542e
5.3	И.С. Тургенев. Рассказ «Бежин луг»	2	0	Библиотека ЦОК https://m.edsoo.ru/7f41542e
5.4	Н.С. Лесков. Сказ «Левша»	3	0	Библиотека ЦОК https://m.edsoo.ru/7f41542e
5.5	Л.Н. Толстой. Повесть «Детство» (главы)	2	0	Библиотека ЦОК https://m.edsoo.ru/7f41542e
5.6	А.П. Чехов. Рассказы (три по выбору). Например, «Толстый и тонкий», «Хамелеон», «Смерть чиновника» и др.	3	0	Библиотека ЦОК https://m.edsoo.ru/7f41542e
5.7	А.И. Куприн. Рассказ «Чудесный доктор»	2	0	Библиотека ЦОК https://m.edsoo.ru/7f41542e
Итого по разделу		16		

Раздел 6. Литература XX века				
6.1	Стихотворения отечественных поэтов начала XX века. (не менее двух). Например, стихотворения С.А. Есенина, В.В. Маяковского, А.А. Блока и др.	3	0	Библиотека ЦОК https://m.edsoo.ru/7f41542e
6.2	Стихотворения отечественных поэтов XX века. (не менее четырёх стихотворений двух поэтов), Например, стихотворения О.Ф. Берггольц, В.С. Высоцкого, Ю.П. Мориц, Д.С. Самойлова	3	0	Библиотека ЦОК https://m.edsoo.ru/7f41542e
6.3	Проза отечественных писателей конца XX — начала XXI века, в том числе о Великой Отечественной войне. (два произведения по выбору), Например, Б.Л. Васильев. «Экспонат №»; Б.П. Екимов. «Ночь исцеления»; Э.Н. Веркин «Облачный полк» (главы) и другие произведения	3	0	Библиотека ЦОК https://m.edsoo.ru/7f41542e
6.4	В.Г. Распутин. Рассказ «Уроки французского»	3	0	Библиотека ЦОК https://m.edsoo.ru/7f41542e
6.5	Произведения отечественных писателей на тему взросления человека. (не менее двух).	3	0	Библиотека ЦОК https://m.edsoo.ru/7f41542e
6.6	Произведения современных отечественных писателей-фантастов.	2	0	Библиотека ЦОК https://m.edsoo.ru/7f41542e
6.7	Литература народов Российской Федерации. Стихотворения (два по выбору).	2	0	Библиотека ЦОК https://m.edsoo.ru/7f41542e
Итого по разделу		19		
Раздел 7. Зарубежная литература				
7.1	Д. Дефо. «Робинзон Крузо» (главы по выбору)	4	0	Библиотека ЦОК https://m.edsoo.ru/7f41542e
7.2	Дж. Свифт. «Путешествия Гулливера» (главы по выбору)	3	0	Библиотека ЦОК https://m.edsoo.ru/7f41542e
7.3	Произведения зарубежных писателей на тему взросления человека. (не менее двух). Например, Ж. Верн. «Дети капитана Гранта» (главы по выбору); Х. Ли. «Убить пересмешника» (главы по выбору) и др.	4	0	Библиотека ЦОК https://m.edsoo.ru/7f41542e
Итого по разделу		11		

Развитие речи	8	0	Библиотека ЦОК https://m.edsoo.ru/7f41542e
Внеклассное чтение	7	0	Библиотека ЦОК https://m.edsoo.ru/7f41542e
Итоговые контрольные работы	2	2	Библиотека ЦОК https://m.edsoo.ru/7f41542e
Резервное время	15	0	Библиотека ЦОК https://m.edsoo.ru/7f41542e
ОБЩЕЕ КОЛИЧЕСТВО ЧАСОВ ПО ПРОГРАММЕ	102	2	

7 КЛАСС

№ п/п	Наименование разделов и тем программы	Количество часов		Электронные (цифровые) образовательные ресурсы
		Всего	Контрольные работы	
Раздел 1. Древнерусская литература				
1.1	Древнерусские повести. (одна повесть по выбору). Например, «Поучение» Владимира Мономаха (в сокращении)	1	0	Библиотека ЦОК https://m.edsoo.ru/7f41727e
Итого по разделу		1		
Раздел 2. Литература первой половины XIX века				
2.1	А. С. Пушкин. Стихотворения (не менее четырёх). Например, «Во глубине сибирских руд...», «19 октября» («Роняет лес багряный свой убор...»), «И. И. Пущину», «На холмах Грузии лежит ночная мгла...» и др. «Повести Белкина» («Станционный смотритель» и др.). Поэма «Полтава» (фрагмент)	6	0	Библиотека ЦОК https://m.edsoo.ru/7f41727e
2.2	М.Ю. Лермонтов. Стихотворения (не менее четырёх). Например, «Узник», «Парус», «Тучи», «Желанье» («Отворите мне темницу...»), «Когда волнуется желтеющая нива...», «Ангел», «Молитва» («В минуту жизни трудную...») и др. «Песня про царя Ивана Васильевича, молодого опричника и	4	0	Библиотека ЦОК https://m.edsoo.ru/7f41727e

	удалого купца Калашникова»			
2.3	Н.В. Гоголь. Повесть «Тарас Бульба»	3	0	Библиотека ЦОК https://m.edsoo.ru/7f41727e
Итого по разделу		13		
Раздел 3. Литература второй половины XIX века				
3.1	И. С. Тургенев. Рассказы из цикла «Записки охотника» (два по выбору). Например, «Бирюк», «Хорь и Калиныч» и др. Стихотворения в прозе. Например, «Русский язык», «Воробей» и др.	3	0	Библиотека ЦОК https://m.edsoo.ru/7f41727e
3.2	Л.Н. Толстой. Рассказ «После бала»	3	0	Библиотека ЦОК https://m.edsoo.ru/7f41727e
3.3	Н.А. Некрасов. Стихотворения (не менее двух). Например, «Железная дорога», «Размышления у парадного подъезда» и др.	2	0	Библиотека ЦОК https://m.edsoo.ru/7f41727e
3.4	Поэзия второй половины XIX века. Ф.И. Тютчев, А.А. Фет, А.К. Толстой и др. (не менее двух стихотворений по выбору)	1	0	Библиотека ЦОК https://m.edsoo.ru/7f41727e
3.5	М.Е. Салтыков-Щедрин. Сказки (одна по выбору).	2	0	Библиотека ЦОК https://m.edsoo.ru/7f41727e
3.6	Произведения отечественных и зарубежных писателей на историческую тему. (не менее двух). Например, произведения А.К. Толстого, Р. Сабатини, Ф. Купера	2	0	Библиотека ЦОК https://m.edsoo.ru/7f41727e
Итого по разделу		13		
Раздел 4. Литература конца XIX — начала XX века				
4.1	А.П. Чехов. Рассказы (один по выбору). Например, «Тоска», «Злоумышленник» и др.	1	0	Библиотека ЦОК https://m.edsoo.ru/7f41727e
4.2	М. Горький. Ранние рассказы (одно произведение по выбору). Например, «Старуха Изергиль» (легенда о Данко), «Челкаш» и др.	2	0	Библиотека ЦОК https://m.edsoo.ru/7f41727e
4.3	Сатирические произведения отечественной и зарубежной литературы. (не менее двух). Например, М.М. Зощенко, А.Т. Аверченко, Н. Тэффи, О. Генри,	2	0	Библиотека ЦОК https://m.edsoo.ru/7f41727e

	Я. Гашека			
Итого по разделу		5		
Раздел 5. Литература первой половины XX века				
5.1	А.С. Грин. Повести и рассказы (одно произведение по выбору). Например, «Алые паруса», «Зелёная лампа» и др.	2	0	Библиотека ЦОК https://m.edsoo.ru/7f41727e
5.2	Отечественная поэзия первой половины XX века. Стихотворения на тему мечты и реальности (два-три по выбору). Например, стихотворения А.А. Блока, Н.С. Гумилёва, М.И. Цветаевой и др.	1	0	Библиотека ЦОК https://m.edsoo.ru/7f41727e
5.3	В.В. Маяковский. Стихотворения (одно по выбору). Например, «Необычайное приключение, бывшее с Владимиром Маяковским летом на даче», «Хорошее отношение к лошадям» и др.	2	0	Библиотека ЦОК https://m.edsoo.ru/7f41727e
5.4	М.А. Шолохов. «Донские рассказы» (один по выбору). Например, «Родинка», «Чужая кровь» и др.	1	0	Библиотека ЦОК https://m.edsoo.ru/7f41727e
5.5	А.П. Платонов. Рассказы (один по выбору). Например, «Юшка», «Неизвестный цветок» и др.	1	0	Библиотека ЦОК https://m.edsoo.ru/7f41727e
Итого по разделу		7		
Раздел 6. Литература второй половины XX века—начала XXI веков				
6.1	В.М. Шукшин. Рассказы (один по выбору). Например, «Чудик», «Стенька Разин», «Критики» и др.	2	0	Библиотека ЦОК https://m.edsoo.ru/7f41727e
6.2	Стихотворения отечественных поэтов XX—XXI веков. (не менее четырёх стихотворений двух поэтов): например, стихотворения М.И. Цветаевой, Е.А. Евтушенко, Б.А. Ахмадулиной, Б.Ш. Окуджавы, Ю.Д. Левитанского и др.	2	0	Библиотека ЦОК https://m.edsoo.ru/7f41727e
6.3	Произведения отечественных прозаиков второй половины XX — начала XXI века. (не менее двух). Например, произведения Ф.А. Абрамова, В.П. Астафьева, В.И. Белова, Ф.А. Искандера и др.	3	0	Библиотека ЦОК https://m.edsoo.ru/7f41727e
Итого по разделу		7		

Раздел 7. Зарубежная литература				
7.1	М. де Сервантес Сааведра. Роман «Хитроумный идальго Дон Кихот Ламанчский» (главы по выбору).	2	0	Библиотека ЦОК https://m.edsoo.ru/7f41727e
7.2	Зарубежная новеллистика. (одно-два произведения по выбору). Например, П. Мериме. «Маттео Фальконе»; О. Генри. «Дары волхвов», «Последний лист».	2	0	Библиотека ЦОК https://m.edsoo.ru/7f41727e
7.3	А. де Сент Экзюпери. Повесть-сказка «Маленький принц»	3	0	Библиотека ЦОК https://m.edsoo.ru/7f41727e
Итого по разделу		7		
Развитие речи		5	0	Библиотека ЦОК https://m.edsoo.ru/7f41727e
Внеклассное чтение		2	0	Библиотека ЦОК https://m.edsoo.ru/7f41727e
Итоговые контрольные работы		2	2	Библиотека ЦОК https://m.edsoo.ru/7f41727e
Резервное время		6	0	Библиотека ЦОК https://m.edsoo.ru/7f41727e
ОБЩЕЕ КОЛИЧЕСТВО ЧАСОВ ПО ПРОГРАММЕ		68	2	

8 КЛАСС

№ п/п	Наименование разделов и тем программы	Количество часов		Электронные (цифровые) образовательные ресурсы
		Всего	Контрольные работы	
Раздел 1. Древнерусская литература				
1.1	Житийная литература (одно произведение по выбору). Например, «Житие Сергия Радонежского», «Житие протопопа Аввакума, им самим написанное»	2	0	Библиотека ЦОК https://m.edsoo.ru/7f4196be
Итого по разделу		2		
Раздел 2. Литература XVIII века				
2.1	Д.И. Фонвизин. Комедия «Недоросль»	3	0	Библиотека ЦОК

				https://m.edsoo.ru/7f4196be
Итого по разделу		3		
Раздел 3. Литература первой половины XIX века				
3.1	А. С. Пушкин. Стихотворения (не менее двух). Например, «К Чаадаеву», «Анчар» и др. «Маленькие трагедии» (одна пьеса по выбору). Например, «Моцарт и Сальери», «Каменный гость». Роман «Капитанская дочка»	8	0	Библиотека ЦОК https://m.edsoo.ru/7f4196be
3.2	М.Ю. Лермонтов. Стихотворения (не менее двух). Например, «Я не хочу, чтоб свет узнал...», «Из-под таинственной, холодной полумаски...», «Нищий» и др. Поэма «Мцыри»	5	0	Библиотека ЦОК https://m.edsoo.ru/7f4196be
3.3	Н.В. Гоголь. Повесть «Шинель», Комедия «Ревизор»	6	0	Библиотека ЦОК https://m.edsoo.ru/7f4196be
Итого по разделу		19		
Раздел 4. Литература второй половины XIX века				
4.1	И.С. Тургенев. Повести (одна по выбору). Например, «Ася», «Первая любовь»	2	0	Библиотека ЦОК https://m.edsoo.ru/7f4196be
4.2	Ф.М. Достоевский. «Бедные люди», «Белые ночи» (одно произведение по выбору)	2	0	Библиотека ЦОК https://m.edsoo.ru/7f4196be
4.3	Л.Н. Толстой. Повести и рассказы (одно произведение по выбору). Например, «Отрочество» (главы)	2	0	Библиотека ЦОК https://m.edsoo.ru/7f4196be
Итого по разделу		6		
Раздел 5. Литература первой половины XX века				
5.1	Произведения писателей русского зарубежья (не менее двух по выбору). Например, произведения И. С. Шмелёва, М.А. Осоргина, В.В. Набокова, Н. Тэффи, А.Т. Аверченко и др.	2	0	Библиотека ЦОК https://m.edsoo.ru/7f4196be
5.2	Поэзия первой половины XX века (не менее трёх стихотворений на тему «Человек и эпоха»). Например, стихотворения В.В. Маяковского, М.И. Цветаевой, А.А. Ахматовой, О.Э. Мандельштама, Б.Л.	1	0	Библиотека ЦОК https://m.edsoo.ru/7f4196be

	Пастернака и др.			
5.3	М.А. Булгаков (одна повесть по выбору). Например, «Собачье сердце» и др.	3	0	Библиотека ЦОК https://m.edsoo.ru/7f4196be
Итого по разделу		6		
Раздел 6. Литература второй половины XX века				
6.1	А.Т. Твардовский. Поэма «Василий Тёркин» (главы «Переправа», «Гармонь», «Два солдата», «Поединок» и др.)	3	0	Библиотека ЦОК https://m.edsoo.ru/7f4196be
6.2	А.Н. Толстой. Рассказ «Русский характер»	2	0	Библиотека ЦОК https://m.edsoo.ru/7f4196be
6.3	М.А. Шолохов. Рассказ «Судьба человека»	3	0	Библиотека ЦОК https://m.edsoo.ru/7f4196be
6.4	А.И. Солженицын. Рассказ «Матрёнин двор»	2	0	Библиотека ЦОК https://m.edsoo.ru/7f4196be
6.5	Произведения отечественных прозаиков второй половины XX— начала XXI века (не менее двух). Например, произведения В.П. Астафьева, Ю.В. Бондарева, Б.П. Екимова, Е.И. Носова, А.Н. и Б.Н. Стругацких, В.Ф. Тендрякова и др.	2	0	Библиотека ЦОК https://m.edsoo.ru/7f4196be
6.6	Произведения отечественных и зарубежных прозаиков второй половины XX—XXI века (не менее трех стихотворений двух поэтов). Например, стихотворения Н.А. Заболоцкого, М.А. Светлова, М.В. Исаковского, К.М. Симонова, А.А. Вознесенского, Е.А. Евтушенко, Р.И. Рождественского, И.А. Бродского, А.С. Кушнер и др.)	1	0	Библиотека ЦОК https://m.edsoo.ru/7f4196be
Итого по разделу		13		
Раздел 7. Зарубежная литература				
7.1	У. Шекспир. Сонеты (один-два по выбору). Например, № 66 «Измучась всем, я умереть хочу...», № 130 «Её глаза на звёзды не похожи...» и др. Трагедия «Ромео и Джульетта» (фрагменты по выбору).	3	0	Библиотека ЦОК https://m.edsoo.ru/7f4196be

7.2	Ж.Б. Мольер. Комедия «Мещанин во дворянстве» (фрагменты по выбору)	2	0	Библиотека ЦОК https://m.edsoo.ru/7f4196be
Итого по разделу		5		
Развитие речи		5	0	Библиотека ЦОК https://m.edsoo.ru/7f4196be
Внеклассное чтение		2	0	Библиотека ЦОК https://m.edsoo.ru/7f4196be
Итоговые контрольные работы		2	2	Библиотека ЦОК https://m.edsoo.ru/7f4196be
Резервное время		5	0	Библиотека ЦОК https://m.edsoo.ru/7f4196be
ОБЩЕЕ КОЛИЧЕСТВО ЧАСОВ ПО ПРОГРАММЕ		68	2	

9 КЛАСС

№ п/п	Наименование разделов и тем программы	Количество часов		Электронные (цифровые) образовательные ресурсы
		Всего	Контрольные работы	
Раздел 1. Древнерусская литература				
1.1	«Слово о полку Игореве»	3	0	Библиотека ЦОК https://m.edsoo.ru/7f41b720
Итого по разделу		3		
Раздел 2. Литература XVIII века				
2.1	М.В. Ломоносов. «Ода на день восшествия на Всероссийский престол Ея Величества Государыни Императрицы Елисаветы Петровны 1747 года» и другие стихотворения (по выбору)	2	0	Библиотека ЦОК https://m.edsoo.ru/7f41b720
2.2	Г.Р. Державин. Стихотворения (два по выбору). Например, «Властителем и судиям», «Памятник» и др.	2	0	Библиотека ЦОК https://m.edsoo.ru/7f41b720
2.3	Н.М. Карамзин. Повесть «Бедная Лиза»	2	0	Библиотека ЦОК https://m.edsoo.ru/7f41b720

Итого по разделу		6		
Раздел 3. Литература первой половины XIX века				
3.1	В.А. Жуковский. Баллады, элегии. (две по выбору). Например, «Светлана», «Невыразимое», «Море» и др.	3	0	Библиотека ЦОК https://m.edsoo.ru/7f41b720
3.2	А.С. Грибоедов. Комедия «Горе от ума»	8	0	Библиотека ЦОК https://m.edsoo.ru/7f41b720
3.3	Поэзия пушкинской эпохи. К.Н. Батюшков, А.А. Дельвиг, Н.М.Языков, Е.А. Баратынский (не менее трёх стихотворений по выбору)	2	0	Библиотека ЦОК https://m.edsoo.ru/7f41b720
3.4	А.С. Пушкин. Стихотворения (не менее пяти по выбору). Например, «Бесы», «Брожу ли я вдоль улиц шумных...», «...Вновь я посетил...», «Из Пиндемонти», «К морю», «К***» («Я помню чудное мгновенье...»), «Мадонна», «Осень» (отрывок), «Отцы-пустынники и жёны непорочны...», «Пора, мой друг, пора! Покоя сердце просит...», «Поэт», «Пророк», «Свободы сеятель пустынный...», «Элегия» («Безумных лет угасшее веселье...»), «Я вас любил: любовь ещё, быть может...», «Я памятник себе воздвиг нерукотворный...» и др. Поэма «Медный всадник». Роман в стихах «Евгений Онегин»	15	0	Библиотека ЦОК https://m.edsoo.ru/7f41b720
3.5	М.Ю. Лермонтов. Стихотворения (не менее пяти по выбору). Например, «Выхожу один я на дорогу...», «Дума», «И скучно и грустно», «Как часто, пёстрою толпою окружён...», «Молитва» («Я, Матерь Божия, ныне с молитвою...»), «Нет, не тебя так пылко я люблю...», «Нет, я не Байрон, я другой...», «Поэт» («Отделкой золотой блистает мой кинжал...»), «Пророк», «Родина», «Смерть Поэта», «Сон» («В полдневный жар в долине Дагестана...»), «Я жить хочу, хочу печали...» и др. Роман «Герой нашего времени»	11	0	Библиотека ЦОК https://m.edsoo.ru/7f41b720
3.6	Н.В. Гоголь. Поэма «Мёртвые души»	10	0	Библиотека ЦОК

				https://m.edsoo.ru/7f41b720
Итого по разделу		49		
Раздел 4. Зарубежная литература				
4.1	Данте. «Божественная комедия» (не менее двух фрагментов по выбору)	2	0	Библиотека ЦОК https://m.edsoo.ru/7f41b720
4.2	У. Шекспир. Трагедия «Гамлет» (фрагменты по выбору)	2	0	Библиотека ЦОК https://m.edsoo.ru/7f41b720
4.3	И.В. Гёте. Трагедия «Фауст» (не менее двух фрагментов по выбору).	2	0	Библиотека ЦОК https://m.edsoo.ru/7f41b720
4.4	Дж. Г. Байрон. Стихотворения (одно по выбору). Например, «Душа моя мрачна. Скорей, певец, скорей!...», «Прощание Наполеона» и др. Поэма «Паломничество Чайльд-Гарольда» (не менее одного фрагмент по выбору)	2	0	Библиотека ЦОК https://m.edsoo.ru/7f41b720
4.5	Зарубежная проза первой половины XIX в. (одно произведение по выбору). Например, произведения Э. Т. А. Гофмана, В. Гюго, В. Скотта и др.	3	0	Библиотека ЦОК https://m.edsoo.ru/7f41b720
Итого по разделу		11		
Развитие речи		11	0	Библиотека ЦОК https://m.edsoo.ru/7f41b720
Внеклассное чтение		4	0	Библиотека ЦОК https://m.edsoo.ru/7f41b720
Итоговые контрольные работы		4	4	Библиотека ЦОК https://m.edsoo.ru/7f41b720
Резервное время		14	0	Библиотека ЦОК https://m.edsoo.ru/7f41b720
ОБЩЕЕ КОЛИЧЕСТВО ЧАСОВ ПО ПРОГРАММЕ		102	4	

2.1.3. Рабочая программа по учебному предмету «Иностранный (английский) язык»

ПОЯСНИТЕЛЬНАЯ ЗАПИСКА

Программа по иностранному (английскому) языку на уровне основного общего образования составлена на основе требований к результатам освоения основной образовательной программы, представленных в ФГОС ООО, а также на основе характеристики планируемых результатов духовно-нравственного развития, воспитания и социализации обучающихся, представленной в федеральной рабочей программе воспитания.

Программа по иностранному (английскому) языку разработана с целью оказания методической помощи учителю в создании рабочей программы по учебному предмету, даёт представление о целях образования, развития и воспитания обучающихся на уровне основного общего образования средствами учебного предмета, определяет обязательную (инвариантную) часть содержания программы по иностранному (английскому) языку. Программа по иностранному (английскому) языку устанавливает распределение обязательного предметного содержания по годам обучения, последовательность их изучения с учётом особенностей структуры иностранного (английского) языка, межпредметных связей иностранного (английского) языка с содержанием учебных предметов, изучаемых на уровне основного общего образования, с учётом возрастных особенностей обучающихся. В программе по иностранному (английскому) языку для основного общего образования предусмотрено развитие речевых умений и языковых навыков, представленных в федеральной рабочей программе по иностранному (английскому) языку начального общего образования, что обеспечивает преемственность между уровнями общего образования.

Изучение иностранного (английского) языка направлено на формирование коммуникативной культуры обучающихся, осознание роли иностранного языка как инструмента межличностного и межкультурного взаимодействия, способствует общему речевому развитию обучающихся, воспитанию гражданской идентичности, расширению кругозора, воспитанию чувств и эмоций.

Построение программы по иностранному (английскому) языку имеет нелинейный характер и основано на концентрическом принципе. В каждом классе даются новые элементы содержания и определяются новые требования. В процессе обучения освоенные на определённом этапе грамматические формы и конструкции повторяются и закрепляются на новом лексическом материале и расширяющемся тематическом содержании речи.

Возрастание значимости владения иностранными языками приводит к

переосмыслению целей и содержания обучения иностранному (английскому) языку.

Цели иноязычного образования формулируются на ценностном, когнитивном и прагматическом уровнях и воплощаются в личностных, метапредметных и предметных результатах обучения. Иностранные языки являются средством общения и самореализации и социальной адаптации, развития умений поиска, обработки и использования информации в познавательных целях, одним из средств воспитания гражданина, патриота, развития национального самосознания.

Целью иноязычного образования является формирование коммуникативной компетенции обучающихся в единстве таких её составляющих, как:

речевая компетенция – развитие коммуникативных умений в четырёх основных видах речевой деятельности (говорении, аудировании, чтении, письме);

языковая компетенция – овладение новыми языковыми средствами (фонетическими, орфографическими, лексическими, грамматическими) в соответствии с отобранными темами общения; освоение знаний о языковых явлениях изучаемого языка, разных способах выражения мысли в родном и иностранном языках;

социокультурная (межкультурная) компетенция – приобщение к культуре, традициям стран (страны) изучаемого языка в рамках тем и ситуаций общения, отвечающих опыту, интересам, психологическим особенностям обучающихся 5–9 классов на разных этапах (5–7 и 8–9 классы), формирование умения представлять свою страну, её культуру в условиях межкультурного общения;

свою страну, её культуру в условиях межкультурного общения;

компенсаторная компетенция – развитие умений выходить из положения в условиях дефицита языковых средств при получении и передаче информации.

Наряду с иноязычной коммуникативной компетенцией средствами иностранного (английского) языка формируются компетенции: образовательная, ценностно-ориентационная, общекультурная, учебно-познавательная, информационная, социально-трудовая и компетенция личностного самосовершенствования.

Основными подходами к обучению иностранному (английскому) языку признаются компетентностный, системно-деятельностный, межкультурный и коммуникативно-когнитивный, что предполагает возможность реализовать поставленные цели, добиться достижения планируемых результатов в рамках содержания, отобранного для основного общего образования, использования новых педагогических технологий (дифференциация, индивидуализация, проектная деятельность и другие) и использования современных средств обучения.

Общее число часов, рекомендованных для изучения иностранного (английского) языка – 510 часов: в 5 классе – 102 час (3 часа в неделю), в 6 классе – 102 часа (3

часа в неделю), в 7 классе – 102 часа (3 часа в неделю), в 8 классе – 102 часа (3 часа в неделю), в 9 классе – 102 часа (3 часа в неделю).

СОДЕРЖАНИЕ ОБУЧЕНИЯ

5 КЛАСС

Коммуникативные умения

Формирование умения общаться в устной и письменной форме, используя рецептивные и продуктивные виды речевой деятельности в рамках тематического содержания речи.

Моя семья. Мои друзья. Семейные праздники: день рождения, Новый год.

Внешность и характер человека (литературного персонажа).

Досуг и увлечения (хобби) современного подростка (чтение, кино, спорт).

Здоровый образ жизни: режим труда и отдыха, здоровое питание.

Покупки: одежда, обувь и продукты питания.

Школа, школьная жизнь, школьная форма, изучаемые предметы. Переписка с иностранными сверстниками.

Каникулы в различное время года. Виды отдыха.

Природа: дикие и домашние животные. Погода.

Родной город (село). Транспорт.

Родная страна и страна (страны) изучаемого языка. Их географическое положение, столицы, достопримечательности, культурные особенности (национальные праздники, традиции, обычаи).

Выдающиеся люди родной страны и страны (стран) изучаемого языка: писатели, поэты.

Говорение

Развитие коммуникативных умений диалогической речи на базе умений, сформированных на уровне начального общего образования:

диалог этикетного характера: начинать, поддерживать и заканчивать разговор (в том числе разговор по телефону), поздравлять с праздником и вежливо реагировать на поздравление, выражать благодарность, вежливо соглашаться на предложение и отказываться от предложения собеседника;

диалог-побуждение к действию: обращаться с просьбой, вежливо соглашаться (не соглашаться) выполнить просьбу, приглашать собеседника к совместной деятельности, вежливо соглашаться (не соглашаться) на предложение собеседника;

диалог-расспрос: сообщать фактическую информацию, отвечая на вопросы разных видов; запрашивать интересующую информацию.

Вышеперечисленные умения диалогической речи развиваются в стандартных ситуациях неофициального общения с использованием речевых ситуаций, ключевых слов и (или) иллюстраций, фотографий с соблюдением норм речевого этикета, принятых в стране (странах) изучаемого языка.

Объём диалога – до 5 реплик со стороны каждого собеседника.

Развитие коммуникативных умений монологической речи на базе умений, сформированных на уровне начального общего образования:

создание устных связных монологических высказываний с использованием основных коммуникативных типов речи:

описание (предмета, внешности и одежды человека), в том числе характеристика (черты характера реального человека или литературного персонажа);

повествование (сообщение);

изложение (пересказ) основного содержания прочитанного текста;

краткое изложение результатов выполненной проектной работы.

Данные умения монологической речи развиваются в стандартных ситуациях неофициального общения с использованием ключевых слов, вопросов, плана и (или) иллюстраций, фотографий.

Объём монологического высказывания – 5–6 фраз.

Аудирование

Развитие коммуникативных умений аудирования на базе умений, сформированных на уровне начального общего образования:

при непосредственном общении: понимание на слух речи учителя и одноклассников и вербальная (невербальная) реакция на услышанное;

при опосредованном общении: дальнейшее развитие умений восприятия и понимания на слух несложных адаптированных аутентичных текстов, содержащих отдельные незнакомые слова, с разной глубиной проникновения в их содержание в зависимости от поставленной коммуникативной задачи: с пониманием основного содержания, с пониманием запрашиваемой информации с использованием и без использования иллюстраций.

Аудирование с пониманием основного содержания текста предполагает умение определять основную тему и главные факты (события) в воспринимаемом на слух тексте, игнорировать незнакомые слова, несущественные для понимания основного содержания.

Аудирование с пониманием запрашиваемой информации предполагает умение выделять запрашиваемую информацию, представленную в эксплицитной (явной) форме, в воспринимаемом на слух тексте.

Тексты для аудирования: диалог (беседа), высказывания собеседников в ситуациях повседневного общения, рассказ, сообщение информационного характера.

Время звучания текста (текстов) для аудирования – до 1 минуты.

Смысловое чтение

Развитие сформированных на уровне начального общего образования умений читать про себя и понимать учебные и несложные адаптированные аутентичные тексты разных жанров и стилей, содержащие отдельные незнакомые слова, с различной глубиной проникновения в их содержание в зависимости от поставленной коммуникативной задачи: с пониманием основного содержания, с пониманием запрашиваемой информации.

Чтение с пониманием основного содержания текста предполагает умение определять основную тему и главные факты (события) в прочитанном тексте, игнорировать незнакомые слова, несущественные для понимания основного содержания.

Чтение с пониманием запрашиваемой информации предполагает умение находить в прочитанном тексте и понимать запрашиваемую информацию, представленную в эксплицитной (явной) форме.

Чтение несплошных текстов (таблиц) и понимание представленной в них информации.

Тексты для чтения: беседа (диалог), рассказ, сказка, сообщение личного характера, отрывок из статьи научно-популярного характера, сообщение информационного характера, стихотворение; несплошной текст (таблица).

Объём текста (текстов) для чтения – 180–200 слов.

Письменная речь

Развитие умений письменной речи на базе умений, сформированных на уровне начального общего образования:

списывание текста и выписывание из него слов, словосочетаний, предложений в соответствии с решаемой коммуникативной задачей;

написание коротких поздравлений с праздниками (с Новым годом, Рождеством, днём рождения);

заполнение анкет и формуляров: сообщение о себе основных сведений в соответствии с нормами, принятыми в стране (странах) изучаемого языка;

написание электронного сообщения личного характера в соответствии с нормами неофициального общения, принятыми в стране (странах) изучаемого языка. Объём сообщения – до 60 слов.

Языковые знания и умения

Фонетическая сторона речи

Различение на слух, без ошибок, ведущих к сбою в коммуникации, произнесение слов с соблюдением правильного ударения и фраз с соблюдением их ритмико-интонационных особенностей, в том числе отсутствия фразового ударения на служебных словах, чтение новых слов согласно основным правилам чтения.

Чтение вслух небольших адаптированных аутентичных текстов, построенных на изученном языковом материале, с соблюдением правил чтения и соответствующей интонации, демонстрирующее понимание текста.

Тексты для чтения вслух: беседа (диалог), рассказ, отрывок из статьи научно-популярного характера, сообщение информационного характера.

Объём текста для чтения вслух – до 90 слов.

Графика, орфография и пунктуация

Правильное написание изученных слов.

Правильное использование знаков препинания: точки, вопросительного и восклицательного знаков в конце предложения, запятой при перечислении и обращении, апострофа.

Пунктуационно правильное, в соответствии с нормами речевого этикета, принятыми в стране (странах) изучаемого языка, оформление электронного сообщения личного характера.

Лексическая сторона речи

Распознавание и употребление в устной и письменной речи лексических единиц (слов, словосочетаний, речевых клише), обслуживающих ситуации общения в рамках тематического содержания речи, с соблюдением существующей в английском языке нормы лексической сочетаемости.

Объём изучаемой лексики: 625 лексических единиц для продуктивного использования (включая 500 лексических единиц, изученных в 2–4 классах) и 675 лексических единиц для рецептивного усвоения (включая 625 лексических единиц продуктивного минимума).

Основные способы словообразования:

аффиксация:

образование имён существительных при помощи суффиксов -er/-or (teacher/visitor), -ist (scientist, tourist), -sion/-tion (discussion/invitation);

образование имён прилагательных при помощи суффиксов -ful (wonderful), -ian/-an (Russian/American);

образование наречий при помощи суффикса -ly (recently);

образование имён прилагательных, имён существительных и наречий при помощи отрицательного префикса un (unhappy, unreality, unusually).

Грамматическая сторона речи

Распознавание и употребление в устной и письменной речи изученных морфологических форм и синтаксических конструкций английского языка.

Предложения с несколькими обстоятельствами, следующими в определённом порядке.

Вопросительные предложения (альтернативный и разделительный вопросы в Present/Past/Future Simple Tense).

Глаголы в видовременных формах действительного залога в изъявительном наклонении в Present Perfect Tense в повествовательных (утвердительных и отрицательных) и вопросительных предложениях.

Имена существительные во множественном числе, в том числе имена существительные, имеющие форму только множественного числа.

Имена существительные с причастиями настоящего и прошедшего времени.

Наречия в положительной, сравнительной и превосходной степенях, образованные по правилу, и исключения.

Социокультурные знания и умения

Знание и использование социокультурных элементов речевого поведенческого этикета в стране (странах) изучаемого языка в рамках тематического содержания (в ситуациях общения, в том числе «В семье», «В школе», «На улице»).

Знание и использование в устной и письменной речи наиболее употребительной тематической фоновой лексики в рамках отобранного тематического содержания (некоторые национальные праздники, традиции в проведении досуга и питания).

Знание социокультурного портрета родной страны и страны (стран) изучаемого языка: знакомство с традициями проведения основных национальных праздников (Рождества, Нового года и других праздников), с особенностями образа жизни и культуры страны (стран) изучаемого языка (достопримечательностями, выдающимися людьми и другое), с доступными в языковом отношении образцами детской поэзии и прозы на английском языке.

Формирование умений:

писать свои имя и фамилию, а также имена и фамилии своих родственников и друзей на английском языке;

правильно оформлять свой адрес на английском языке (в анкете, формуляре);

кратко представлять Россию и страну (страны) изучаемого языка;

кратко представлять некоторые культурные явления родной страны и страны (стран) изучаемого языка (основные национальные праздники, традиции в проведении досуга и питания).

Компенсаторные умения

Использование при чтении и аудировании языковой, в том числе контекстуальной, догадки.

Использование при формулировании собственных высказываний, ключевых слов, плана.

Игнорирование информации, не являющейся необходимой для понимания основного содержания, прочитанного (прослушанного) текста или для нахождения в тексте запрашиваемой информации.

6 КЛАСС

Коммуникативные умения

Формирование умения общаться в устной и письменной форме, используя рецептивные и продуктивные виды речевой деятельности в рамках тематического содержания речи.

Взаимоотношения в семье и с друзьями. Семейные праздники.

Внешность и характер человека (литературного персонажа).

Досуг и увлечения (хобби) современного подростка (чтение, кино, театр, спорт).

Здоровый образ жизни: режим труда и отдыха, фитнес, сбалансированное питание.

Покупки: одежда, обувь и продукты питания.

Школа, школьная жизнь, школьная форма, изучаемые предметы, любимый предмет, правила поведения в школе. Переписка с иностранными сверстниками.

Переписка с иностранными сверстниками.

Каникулы в различное время года. Виды отдыха.

Путешествия по России и иностранным странам.

Природа: дикие и домашние животные. Климат, погода.

Жизнь в городе и сельской местности. Описание родного города (села). Транспорт.

Родная страна и страна (страны) изучаемого языка. Их географическое положение, столицы, население, официальные языки, достопримечательности, культурные особенности (национальные праздники, традиции, обычаи).

Выдающиеся люди родной страны и страны (стран) изучаемого языка: писатели, поэты, учёные.

Говорение

Развитие коммуникативных умений диалогической речи, а именно умений вести: диалог этикетного характера: начинать, поддерживать и заканчивать разговор, вежливо переспрашивать, поздравлять с праздником, выражать пожелания и вежливо реагировать на поздравление, выразить благодарность, вежливо соглашаться на предложение и отказываться от предложения собеседника;

диалог-побуждение к действию: обращаться с просьбой, вежливо соглашаться (не соглашаться) выполнить просьбу, приглашать собеседника к совместной деятельности, вежливо соглашаться (не соглашаться) на предложение собеседника, объясняя причину своего решения;

диалог-расспрос: сообщать фактическую информацию, отвечая на вопросы разных видов, выражать своё отношение к обсуждаемым фактам и событиям, запрашивать интересующую информацию, переходить с позиции спрашивающего на позицию отвечающего и наоборот.

Вышеперечисленные умения диалогической речи развиваются в стандартных

ситуациях неофициального общения в рамках тематического содержания речи с использованием речевых ситуаций, ключевых слов и (или) иллюстраций, фотографий с соблюдением норм речевого этикета, принятых в стране (странах) изучаемого языка.

Объём диалога – до 5 реплик со стороны каждого собеседника.

Развитие коммуникативных умений монологической речи:

создание устных связных монологических высказываний с использованием основных коммуникативных типов речи:

описание (предмета, внешности и одежды человека), в том числе характеристика (черты характера реального человека или литературного персонажа);

повествование (сообщение);

изложение (пересказ) основного содержания прочитанного текста;

краткое изложение результатов выполненной проектной работы.

Данные умения монологической речи развиваются в стандартных ситуациях неофициального общения в рамках тематического содержания речи с использованием ключевых слов, плана, вопросов, таблиц и (или) иллюстраций, фотографий.

Объём монологического высказывания – 7–8 фраз.

Аудирование

При непосредственном общении: понимание на слух речи учителя и одноклассников и вербальная (невербальная) реакция на услышанное.

При опосредованном общении: дальнейшее развитие восприятия и понимания на слух несложных адаптированных аутентичных аудиотекстов, содержащих отдельные незнакомые слова, с разной глубиной проникновения в их содержание в зависимости от поставленной коммуникативной задачи: с пониманием основного содержания, с пониманием запрашиваемой информации.

Аудирование с пониманием основного содержания текста предполагает умение определять основную тему и главные факты (события) в воспринимаемом на слух тексте; игнорировать незнакомые слова, несущественные для понимания основного содержания.

Аудирование с пониманием запрашиваемой информации, предполагает умение выделять запрашиваемую информацию, представленную в эксплицитной (явной) форме, в воспринимаемом на слух тексте.

Тексты для аудирования: высказывания собеседников в ситуациях повседневного общения, диалог (беседа), рассказ, сообщение информационного характера.

Время звучания текста (текстов) для аудирования – до 1,5 минуты.

Смысловое чтение

Развитие умения читать про себя и понимать адаптированные аутентичные тексты разных жанров и стилей, содержащие отдельные незнакомые слова, с различной

глубиной проникновения в их содержание в зависимости от поставленной коммуникативной задачи: с пониманием основного содержания, с пониманием запрашиваемой информации.

Чтение с пониманием основного содержания текста предполагает умение определять тему (основную мысль), главные факты (события), прогнозировать содержание текста по заголовку (началу текста), игнорировать незнакомые слова, несущественные для понимания основного содержания, понимать интернациональные слова в контексте. Чтение с пониманием запрашиваемой информации предполагает умения находить в прочитанном тексте и понимать запрашиваемую информацию.

Чтение сплошных текстов (таблиц) и понимание представленной в них информации.

Тексты для чтения: беседа; отрывок из художественного произведения, в том числе рассказ, сказка, отрывок из статьи научно-популярного характера, сообщение информационного характера, сообщение личного характера, объявление, кулинарный рецепт, стихотворение, сплошной текст (таблица).

Объём текста (текстов) для чтения – 250–300 слов.

Письменная речь

Развитие умений письменной речи:

списывание текста и выписывание из него слов, словосочетаний, предложений в соответствии с решаемой коммуникативной задачей;

заполнение анкет и формуляров: сообщение о себе основных сведений в соответствии с нормами, принятыми в англоговорящих странах;

написание электронного сообщения личного характера в соответствии с нормами неофициального общения, принятыми в стране (странах) изучаемого языка. Объём письма – до 70 слов;

создание небольшого письменного высказывания с использованием образца, плана, иллюстраций. Объём письменного высказывания – до 70 слов.

Языковые знания и умения

Фонетическая сторона речи

Различение на слух, без фонематических ошибок, ведущих к сбою в коммуникации, произнесение слов с соблюдением правильного ударения и фраз с соблюдением их ритмико-интонационных особенностей, в том числе отсутствия фразового ударения на служебных словах, чтение новых слов согласно основным правилам чтения.

Чтение вслух небольших адаптированных аутентичных текстов, построенных на изученном языковом материале, с соблюдением правил чтения и соответствующей интонации, демонстрирующее понимание текста.

Тексты для чтения вслух: сообщение информационного характера, отрывок из

статьи научно-популярного характера, рассказ, диалог (беседа).

Объём текста для чтения вслух – до 95 слов.

Графика, орфография и пунктуация

Правильное написание изученных слов.

Правильное использование знаков препинания: точки, вопросительного и восклицательного знаков в конце предложения; запятой при перечислении и обращении; апострофа.

Пунктуационно правильное, в соответствии с нормами речевого этикета, принятыми в стране (странах) изучаемого языка, оформление электронного сообщения личного характера.

Лексическая сторона речи

Распознавание и употребление в устной и письменной речи лексических единиц (слов, словосочетаний, речевых клише), обслуживающих ситуации общения в рамках тематического содержания речи, с соблюдением существующей в английском языке нормы лексической сочетаемости.

Распознавание и употребление в устной и письменной речи различных средств связи для обеспечения логичности и целостности высказывания.

Объём: около 750 лексических единиц для продуктивного использования (включая 650 лексических единиц, изученных ранее) и около 800 лексических единиц для рецептивного усвоения (включая 750 лексических единиц продуктивного минимума).

Основные способы словообразования:

аффиксация:

образование имён существительных при помощи суффикса -ing (reading);

образование имён прилагательных при помощи суффиксов -al (typical), -ing (amazing), -less (useless), -ive (impressive).

Синонимы. Антонимы. Интернациональные слова.

Грамматическая сторона речи

Распознавание и употребление в устной и письменной речи изученных морфологических форм и синтаксических конструкций английского языка.

Сложноподчинённые предложения с придаточными определительными с союзными словами who, which, that.

Сложноподчинённые предложения с придаточными времени с союзами for, since.

Предложения с конструкциями as ... as, not so ... as.

Все типы вопросительных предложений (общий, специальный, альтернативный, разделительный вопросы) в Present/Past Continuous Tense.

Глаголы в видо-временных формах действительного залога в изъявительном наклонении в Present/Past Continuous Tense.

Модальные глаголы и их эквиваленты (can/be able to, must/have to, may, should,

need).

Слова, выражающие количество (little/a little, few/a few).

Возвратные, неопределённые местоимения (some, any) и их производные (somebody, anybody; something, anything и другие) every и производные (everybody, everything и другие) в повествовательных (утвердительных и отрицательных) и вопросительных предложениях.

Числительные для обозначения дат и больших чисел (100–1000).

Социокультурные знания и умения

Знание и использование отдельных социокультурных элементов речевого поведенческого этикета в стране (странах) изучаемого языка в рамках тематического содержания речи (в ситуациях общения, в том числе «Дома», «В магазине»).

Знание и использование в устной и письменной речи наиболее употребительной тематической фоновой лексики в рамках тематического содержания (некоторые национальные праздники, традиции в питании и проведении досуга, этикетные особенности посещения гостей).

Знание социокультурного портрета родной страны и страны (стран) изучаемого языка: знакомство с государственной символикой (флагом), некоторыми национальными символами, традициями проведения основных национальных праздников (Рождества, Нового года, Дня матери и других праздников), с особенностями образа жизни и культуры страны (стран) изучаемого языка (известными достопримечательностями, некоторыми выдающимися людьми), с доступными в языковом отношении образцами детской поэзии и прозы на английском языке.

Развитие умений:

писать свои имя и фамилию, а также имена и фамилии своих родственников и друзей на английском языке;

правильно оформлять свой адрес на английском языке (в анкете, формуляре);

кратко представлять Россию и страну (страны) изучаемого языка;

кратко представлять некоторые культурные явления родной страны и страны (стран) изучаемого языка (основные национальные праздники, традиции в проведении досуга и питании), наиболее известные достопримечательности;

кратко рассказывать о выдающихся людях родной страны и страны (стран) изучаемого языка (учёных, писателях, поэтах).

Компенсаторные умения

Использование при чтении и аудировании языковой догадки, в том числе контекстуальной.

Использование при формулировании собственных высказываний, ключевых слов, плана.

Игнорирование информации, не являющейся необходимой для понимания основного содержания прочитанного (прослушанного) текста или для нахождения в тексте запрашиваемой информации.

Сравнение (в том числе установление основания для сравнения) объектов, явлений, процессов, их элементов и основных функций в рамках изученной тематики.

7 КЛАСС

Коммуникативные умения

Формирование умения общаться в устной и письменной форме, используя рецептивные и продуктивные виды речевой деятельности в рамках тематического содержания речи.

Взаимоотношения в семье и с друзьями. Семейные праздники. Обязанности по дому.

Внешность и характер человека (литературного персонажа).

Досуг и увлечения (хобби) современного подростка (чтение, кино, театр, музей, спорт, музыка).

Здоровый образ жизни: режим труда и отдыха, фитнес, сбалансированное питание.

Покупки: одежда, обувь и продукты питания.

Школа, школьная жизнь, школьная форма, изучаемые предметы, любимый предмет, правила поведения в школе, посещение школьной библиотеки (ресурсного центра). Переписка с иностранными сверстниками.

Каникулы в различное время года. Виды отдыха. Путешествия по России и иностранным странам.

Природа: дикие и домашние животные. Климат, погода.

Жизнь в городе и сельской местности. Описание родного города (села). Транспорт.

Средства массовой информации (телевидение, журналы, Интернет).

Родная страна и страна (страны) изучаемого языка. Их географическое положение, столицы, население, официальные языки, достопримечательности, культурные особенности (национальные праздники, традиции, обычаи).

Выдающиеся люди родной страны и страны (стран) изучаемого языка: учёные, писатели, поэты, спортсмены.

Говорение

Развитие коммуникативных умений диалогической речи, а именно умений вести: диалог этикетного характера, диалог-побуждение к действию, диалог-расспрос, комбинированный диалог, включающий различные виды диалогов:

диалог этикетного характера: начинать, поддерживать и заканчивать разговор, вежливо переспрашивать, поздравлять с праздником, выражать пожелания и вежливо реагировать на поздравление, выразить благодарность, вежливо соглашаться на предложение и отказываться от предложения собеседника;

диалог-побуждение к действию: обращаться с просьбой, вежливо соглашаться (не

соглашаться) выполнить просьбу, приглашать собеседника к совместной деятельности, вежливо соглашаться (не соглашаться) на предложение собеседника, объясняя причину своего решения;

диалог-расспрос: сообщать фактическую информацию, отвечая на вопросы разных видов; выражать своё отношение к обсуждаемым фактам и событиям, запрашивать интересующую информацию, переходить с позиции спрашивающего на позицию отвечающего и наоборот.

Данные умения диалогической речи развиваются в стандартных ситуациях неофициального общения в рамках тематического содержания речи с использованием ключевых слов, речевых ситуаций и (или) иллюстраций, фотографий с соблюдением норм речевого этикета, принятых в стране (странах) изучаемого языка.

Объём диалога – до 6 реплик со стороны каждого собеседника.

Развитие коммуникативных умений монологической речи:

создание устных связных монологических высказываний с использованием основных коммуникативных типов речи:

описание (предмета, местности, внешности и одежды человека), в том числе характеристика (черты характера реального человека или литературного персонажа);

повествование (сообщение);

изложение (пересказ) основного содержания, прочитанного (прослушанного) текста;

краткое изложение результатов выполненной проектной работы.

Данные умения монологической речи развиваются в стандартных ситуациях неофициального общения в рамках тематического содержания речи с использованием ключевых слов, планов, вопросов и (или) иллюстраций, фотографий, таблиц.

Объём монологического высказывания – 8–9 фраз.

Аудирование

При непосредственном общении: понимание на слух речи учителя и одноклассников и вербальная (невербальная) реакция на услышанное.

При опосредованном общении: дальнейшее развитие восприятия и понимания на слух несложных аутентичных текстов, содержащих отдельные незнакомые слова, с разной глубиной проникновения в их содержание в зависимости от поставленной коммуникативной задачи: с пониманием основного содержания, с пониманием запрашиваемой информации.

Аудирование с пониманием основного содержания текста предполагает умение определять основную тему (идею) и главные факты (события) в воспринимаемом на слух тексте, игнорировать незнакомые слова, не существенные для понимания

основного содержания.

Аудирование с пониманием запрашиваемой информации предполагает умение выделять запрашиваемую информацию, представленную в эксплицитной (явной) форме, в воспринимаемом на слух тексте.

Тексты для аудирования: диалог (беседа), высказывания собеседников в ситуациях повседневного общения, рассказ, сообщение информационного характера.

Время звучания текста (текстов) для аудирования – до 1,5 минуты.

Смысловое чтение

Развитие умения читать про себя и понимать несложные аутентичные тексты разных жанров и стилей, содержащие отдельные незнакомые слова, с различной глубиной проникновения в их содержание в зависимости от поставленной коммуникативной задачи: с пониманием основного содержания, с пониманием нужной (запрашиваемой) информации, с полным пониманием содержания текста.

Чтение с пониманием основного содержания текста предполагает умение определять тему (основную мысль), главные факты (события), прогнозировать содержание текста по заголовку (началу текста), последовательность главных фактов (событий), умение игнорировать незнакомые слова, несущественные для понимания основного содержания, понимать интернациональные слова.

Чтение с пониманием нужной (запрашиваемой) информации предполагает умение находить в прочитанном тексте и понимать запрашиваемую информацию.

Чтение с полным пониманием предполагает полное и точное понимание информации, представленной в тексте, в эксплицитной (явной) форме.

Чтение несплошных текстов (таблиц, диаграмм) и понимание представленной в них информации.

Тексты для чтения: интервью, диалог (беседа), отрывок из художественного произведения, в том числе рассказа, отрывок из статьи научно-популярного характера; сообщение информационного характера, объявление, кулинарный рецепт, сообщение личного характера, стихотворение, несплошной текст (таблица, диаграмма).

Объём текста (текстов) для чтения – до 350 слов.

Письменная речь

Развитие умений письменной речи:

списывание текста и выписывание из него слов, словосочетаний, предложений в соответствии с решаемой коммуникативной задачей, составление плана прочитанного текста;

заполнение анкет и формуляров: сообщение о себе основных сведений в соответствии с нормами, принятыми в стране (странах) изучаемого языка;

написание электронного сообщения личного характера в соответствии с нормами неофициального общения, принятыми в стране (странах) изучаемого языка. Объём

письма – до 90 слов;

создание небольшого письменного высказывания с использованием образца, плана, таблицы. Объём письменного высказывания – до 90 слов.

Языковые знания и умения

Фонетическая сторона речи

Различение на слух, без фонематических ошибок, ведущих к сбою в коммуникации, произнесение слов с соблюдением правильного ударения и фраз с соблюдением их ритмико-интонационных особенностей, в том числе отсутствия фразового ударения на служебных словах, чтение новых слов согласно основным правилам чтения.

Чтение вслух небольших аутентичных текстов, построенных на изученном языковом материале, с соблюдением правил чтения и соответствующей интонации, демонстрирующее понимание текста.

Тексты для чтения вслух: диалог (беседа), рассказ, сообщение информационного характера, отрывок из статьи научно-популярного характера.

Объём текста для чтения вслух – до 100 слов.

Графика, орфография и пунктуация

Правильное написание изученных слов.

Правильное использование знаков препинания: точки, вопросительного и восклицательного знаков в конце предложения, запятой при перечислении и обращении; апострофа.

Пунктуационно правильное, в соответствии с нормами речевого этикета, принятыми в стране (странах) изучаемого языка, оформление электронного сообщения личного характера.

Лексическая сторона речи

Распознавание и употребление в устной и письменной речи лексических единиц (слов, словосочетаний, речевых клише), обслуживающих ситуации общения в рамках тематического содержания речи, с соблюдением существующей в английском языке нормы лексической сочетаемости.

Распознавание в устной речи и письменном тексте и употребление в устной и письменной речи различных средств связи для обеспечения логичности и целостности высказывания.

Объём – 900 лексических единиц для продуктивного использования (включая 750 лексических единиц, изученных ранее) и 1000 лексических единиц для рецептивного усвоения (включая 900 лексических единиц продуктивного минимума).

Основные способы словообразования:

аффиксация:

образование имён существительных при помощи префикса un (unreality) и при

помощи суффиксов: -ment (development), -ness (darkness);

образование имён прилагательных при помощи суффиксов -ly (friendly), -ous (famous), -y (busy);

образование имён прилагательных и наречий при помощи префиксов in-/im- (informal, independently, impossible);

словосложение:

образование сложных прилагательных путём соединения основы прилагательного с основой существительного с добавлением суффикса -ed (blue-eyed).

Многозначные лексические единицы. Синонимы. Антонимы. Интернациональные слова. Наиболее частотные фразовые глаголы.

Грамматическая сторона речи

Распознавание и употребление в устной и письменной речи изученных морфологических форм и синтаксических конструкций английского языка.

Предложения со сложным дополнением (Complex Object). Условные предложения реального (Conditional 0, Conditional I) характера.

Предложения с конструкцией to be going to + инфинитив и формы Future Simple Tense и Present Continuous Tense для выражения будущего действия.

Конструкция used to + инфинитив глагола.

Глаголы в наиболее употребительных формах страдательного залога (Present/Past Simple Passive).

Предлоги, употребляемые с глаголами в страдательном залоге.

Модальный глагол might.

Наречия, совпадающие по форме с прилагательными (fast, high; early).

Местоимения other/another, both, all, one.

Количественные числительные для обозначения больших чисел (до 1 000 000).

Социокультурные знания и умения

Знание и использование отдельных социокультурных элементов речевого поведенческого этикета в стране (странах) изучаемого языка в рамках тематического содержания (в ситуациях общения, в том числе «В городе», «Проведение досуга», «Во время путешествия»).

Знание и использование в устной и письменной речи наиболее употребительной тематической фоновой лексики в рамках отобранного тематического содержания (основные национальные праздники, традиции в питании и проведении досуга, система образования).

Социокультурный портрет родной страны и страны (стран) изучаемого языка: знакомство с традициями проведения основных национальных праздников (Рождества, Нового года, Дня матери и других праздников), с особенностями образа жизни и культуры страны (стран) изучаемого языка (известными достопримечательностями; некоторыми выдающимися людьми), с доступными в

языковом отношении образцами поэзии и прозы для подростков на английском языке.

Развитие умений:

писать свои имя и фамилию, а также имена и фамилии своих родственников и друзей на английском языке;

правильно оформлять свой адрес на английском языке (в анкете);

правильно оформлять электронное сообщение личного характера в соответствии с нормами неофициального общения, принятыми в стране (странах) изучаемого языка;

кратко представлять Россию и страну (страны) изучаемого языка;

кратко представлять некоторые культурные явления родной страны и страны (стран) изучаемого языка (основные национальные праздники, традиции в проведении досуга и питании), наиболее известные достопримечательности;

кратко рассказывать о выдающихся людях родной страны и страны (стран) изучаемого языка (учёных, писателях, поэтах, спортсменах).

Компенсаторные умения

Использование при чтении и аудировании языковой, в том числе контекстуальной, догадки, при непосредственном общении догадываться о значении незнакомых слов с помощью используемых собеседником жестов и мимики.

Переспрашивать, просить повторить, уточняя значение незнакомых слов.

Использование при формулировании собственных высказываний, ключевых слов, плана.

Игнорирование информации, не являющейся необходимой для понимания основного содержания, прочитанного (прослушанного) текста или для нахождения в тексте запрашиваемой информации.

Сравнение (в том числе установление основания для сравнения) объектов, явлений, процессов, их элементов и основных функций в рамках изученной тематики.

8 КЛАСС

Коммуникативные умения

Формирование умения общаться в устной и письменной форме, используя рецептивные и продуктивные виды речевой деятельности в рамках тематического содержания речи.

Взаимоотношения в семье и с друзьями.

Внешность и характер человека (литературного персонажа).

Досуг и увлечения (хобби) современного подростка (чтение, кино, театр, музей, спорт, музыка).

Здоровый образ жизни: режим труда и отдыха, фитнес, сбалансированное питание. Посещение врача.

Покупки: одежда, обувь и продукты питания. Карманные деньги.

Школа, школьная жизнь, школьная форма, изучаемые предметы и отношение к ним. Посещение школьной библиотеки (ресурсного центра). Переписка с иностранными сверстниками.

Виды отдыха в различное время года. Путешествия по России и иностранным странам.

Природа: флора и фауна. Проблемы экологии. Климат, погода. Стихийные бедствия.

Условия проживания в городской (сельской) местности. Транспорт.

Средства массовой информации (телевидение, радио, пресса, Интернет). Родная страна и страна (страны) изучаемого языка. Их географическое положение, столицы, население, официальные языки, достопримечательности, культурные особенности (национальные праздники, традиции, обычаи).

Выдающиеся люди родной страны и страны (стран) изучаемого языка: учёные, писатели, поэты, художники, музыканты, спортсмены.

Говорение

Развитие коммуникативных умений диалогической речи, а именно умений вести разные виды диалогов (диалог этикетного характера, диалог-побуждение к действию, диалог-расспрос, комбинированный диалог, включающий различные виды диалогов):

диалог этикетного характера: начинать, поддерживать и заканчивать разговор, вежливо переспрашивать, поздравлять с праздником, выражать пожелания и вежливо реагировать на поздравление, выражать благодарность, вежливо соглашаться на предложение и отказываться от предложения собеседника;

диалог-побуждение к действию: обращаться с просьбой, вежливо соглашаться (не соглашаться) выполнить просьбу, приглашать собеседника к совместной деятельности, вежливо соглашаться (не соглашаться) на предложение собеседника, объясняя причину своего решения;

диалог-расспрос: сообщать фактическую информацию, отвечая на вопросы разных видов, выражать своё отношение к обсуждаемым фактам и событиям, запрашивать интересующую информацию, переходить с позиции спрашивающего на позицию отвечающего и наоборот.

Данные умения диалогической речи развиваются в стандартных ситуациях неофициального общения в рамках тематического содержания речи с использованием ключевых слов, речевых ситуаций и (или) иллюстраций, фотографий с соблюдением нормы речевого этикета, принятых в стране (странах) изучаемого языка.

Объём диалога – до 7 реплик со стороны каждого собеседника.

Развитие коммуникативных умений монологической речи:

создание устных связных монологических высказываний с использованием основных коммуникативных типов речи:

описание (предмета, местности, внешности и одежды человека), в том числе характеристика (черты характера реального человека или литературного персонажа);

повествование (сообщение);

выражение и аргументирование своего мнения по отношению к услышанному (прочитанному);

изложение (пересказ) основного содержания, прочитанного (прослушанного) текста;

составление рассказа по картинкам;

изложение результатов выполненной проектной работы.

Данные умения монологической речи развиваются в стандартных ситуациях неофициального общения в рамках тематического содержания речи с использованием вопросов, ключевых слов, планов и (или) иллюстраций, фотографий, таблиц.

Объём монологического высказывания – 9–10 фраз.

Аудирование

При непосредственном общении: понимание на слух речи учителя и одноклассников и вербальная (невербальная) реакция на услышанное, использование переспрос или просьбу повторить для уточнения отдельных деталей.

При опосредованном общении: дальнейшее развитие восприятия и понимания на слух несложных аутентичных текстов, содержащих отдельные неизученные языковые явления, с разной глубиной проникновения в их содержание в зависимости от поставленной коммуникативной задачи: с пониманием основного содержания, с пониманием нужной (интересующей, запрашиваемой) информации. Аудирование с пониманием основного содержания текста предполагает умение определять основную тему (идею) и главные факты (события) в воспринимаемом на слух тексте, отделять главную информацию от второстепенной, прогнозировать содержание текста по началу аудирования, игнорировать незнакомые слова, не существенные для понимания основного содержания.

Аудирование с пониманием нужной (интересующей, запрашиваемой) информации предполагает умение выделять нужную (интересующую, запрашиваемую) информацию, представленную в эксплицитной (явной) форме, в воспринимаемом на слух тексте.

Тексты для аудирования: диалог (беседа), высказывания собеседников в ситуациях

повседневного общения, рассказ, сообщение информационного характера.

Время звучания текста (текстов) для аудирования – до 2 минут.

Смысловое чтение

Развитие умения читать про себя и понимать несложные аутентичные тексты разных жанров и стилей, содержащие отдельные неизученные языковые явления, с различной глубиной проникновения в их содержание в зависимости от поставленной коммуникативной задачи: с пониманием основного содержания, с пониманием нужной (интересующей, запрашиваемой) информации, с полным пониманием содержания.

Чтение с пониманием основного содержания текста предполагает умения: определять тему (основную мысль), выделять главные факты (события) (опуская второстепенные), прогнозировать содержание текста по заголовку (началу текста), определять логическую последовательность главных фактов, событий, игнорировать незнакомые слова, несущественные для понимания основного содержания, понимать интернациональные слова.

Чтение с пониманием нужной (интересующей, запрашиваемой) информации предполагает умение находить прочитанном тексте и понимать запрашиваемую информацию, представленную в эксплицитной (явной) форме, оценивать найденную информацию с точки зрения её значимости для решения коммуникативной задачи.

Чтение несплошных текстов (таблиц, диаграмм, схем) и понимание представленной в них информации.

Чтение с полным пониманием содержания несложных аутентичных текстов, содержащих отдельные неизученные языковые явления. В ходе чтения с полным пониманием формируются и развиваются умения полно и точно понимать текст на основе его информационной переработки (смыслового и структурного анализа отдельных частей текста, выборочного перевода), устанавливать причинно-следственную взаимосвязь изложенных в тексте фактов и событий, восстанавливать текст из разрозненных абзацев.

Тексты для чтения: интервью, диалог (беседа), рассказ, отрывок из художественного произведения, отрывок из статьи научно-популярного характера, сообщение информационного характера, объявление, кулинарный рецепт, меню, электронное сообщение личного характера, стихотворение.

Объём текста (текстов) для чтения – 350–500 слов.

Письменная речь

Развитие умений письменной речи:

составление плана (тезисов) устного или письменного сообщения;

заполнение анкет и формуляров: сообщение о себе основных сведений в соответствии с нормами, принятыми в стране (странах) изучаемого языка;

написание электронного сообщения личного характера в соответствии с нормами неофициального общения, принятыми в стране (странах) изучаемого языка. Объем письма – до 110 слов;

создание небольшого письменного высказывания с использованием образца, плана, таблицы и (или) прочитанного (прослушанного) текста. Объем письменного высказывания – до 110 слов.

Языковые знания и умения

Фонетическая сторона речи

Различение на слух, без фонематических ошибок, ведущих к сбою в коммуникации, произнесение слов с соблюдением правильного ударения и фраз с соблюдением их ритмико-интонационных особенностей, в том числе отсутствия фразового ударения на служебных словах, чтение новых слов согласно основным правилам чтения.

Чтение вслух небольших аутентичных текстов, построенных на изученном языковом материале, с соблюдением правил чтения и соответствующей интонации, демонстрирующее понимание текста.

Тексты для чтения вслух: сообщение информационного характера, отрывок из статьи научно-популярного характера, рассказ, диалог (беседа).

Объем текста для чтения вслух – до 110 слов.

Графика, орфография и пунктуация

Правильное написание изученных слов.

Правильное использование знаков препинания: точки, вопросительного и восклицательного знаков в конце предложения, запятой при перечислении и обращении, при вводных словах, обозначающих порядок мыслей и их связь (например, в английском языке: firstly/first of all, secondly, finally; on the one hand, on the other hand), апострофа.

Пунктуационно правильно в соответствии с нормами речевого этикета, принятыми в стране (странах) изучаемого языка, оформлять электронное сообщение личного характера.

Лексическая сторона речи

Распознавание и употребление в устной и письменной речи лексических единиц (слов, словосочетаний, речевых клише), обслуживающих ситуации общения в рамках тематического содержания речи, с соблюдением существующей в английском языке нормы лексической сочетаемости.

Объем – 1050 лексических единиц для продуктивного использования (включая лексические единицы, изученные ранее) и 1250 лексических единиц для рецептивного усвоения (включая 1050 лексических единиц продуктивного минимума).

Основные способы словообразования:

аффиксация:

образование имен существительных при помощи суффиксов: -ance/-ence (performance/residence), -ity (activity); -ship (friendship);

образование имен прилагательных при помощи префикса inter- (international);

образование имен прилагательных при помощи -ed и -ing (interested/interesting);

конверсия:

образование имени существительного от неопределённой формы глагола (to walk – a walk);

образование глагола от имени существительного (a present – to present);

образование имени существительного от прилагательного (rich – the rich);

Многозначные лексические единицы. Синонимы. Антонимы. Интернациональные слова. Наиболее частотные фразовые глаголы. Сокращения и аббревиатуры.

Различные средства связи в тексте для обеспечения его целостности (firstly, however, finally, at last, etc.).

Грамматическая сторона речи

Распознавание и употребление в устной и письменной речи изученных морфологических форм и синтаксических конструкций английского языка.

Предложения со сложным дополнением (Complex Object) (I saw her cross/crossing the road.).

Повествовательные (утвердительные и отрицательные), вопросительные и побудительные предложения в косвенной речи в настоящем и прошедшем времени.

Все типы вопросительных предложений в Past Perfect Tense. Согласование времен в рамках сложного предложения.

Согласование подлежащего, выраженного собирательным существительным (family, police) со сказуемым.

Конструкции с глаголами на -ing: to love/hate doing something.

Конструкции, содержащие глаголы-связки to be/to look/to feel/to seem.

Конструкции be/get used to + инфинитив глагола, be/get used to + инфинитив глагол, be/get used to doing something, be/get used to something.

Конструкция both ... and

Конструкции с глаголами to stop, to remember, to forget (разница в значении to stop doing smth и to stop to do smth).

Глаголы в видо-временных формах действительного залога в изъявительном наклонении (Past Perfect Tense, Present Perfect Continuous Tense, Future-in-the-Past).

Модальные глаголы в косвенной речи в настоящем и прошедшем времени.

Неличные формы глагола (инфинитив, герундий, причастия настоящего и прошедшего времени).

Наречия too – enough.

Отрицательные местоимения по (и его производные nobody, nothing и другие), none.

Социокультурные знания и умения

Осуществление межличностного и межкультурного общения с использованием знаний о национально-культурных особенностях своей страны и страны (стран) изучаемого языка, основных социокультурных элементов речевого поведенческого этикета в англоязычной среде, знание и использование в устной и письменной речи наиболее употребительной тематической фоновой лексики в рамках тематического содержания.

Понимание речевых различий в ситуациях официального и неофициального общения в рамках отобранного тематического содержания и использование лексико-грамматических средств с их учётом.

Социокультурный портрет родной страны и страны (стран) изучаемого языка: знакомство с традициями проведения основных национальных праздников (Рождества, Нового года, Дня матери, Дня благодарения и других праздников), с особенностями образа жизни и культуры страны (стран) изучаемого языка (достопримечательностями; некоторыми выдающимися людьми), с доступными в языковом отношении образцами поэзии и прозы для подростков на английском языке.

Осуществление межличностного и межкультурного общения с использованием знаний о национально-культурных особенностях своей страны и страны (стран) изучаемого языка.

Соблюдение нормы вежливости в межкультурном общении.

Знание социокультурного портрета родной страны и страны (стран) изучаемого языка: символики, достопримечательностей, культурных особенностей (национальные праздники, традиции), образцов поэзии и прозы, доступных в языковом отношении.

Развитие умений:

кратко представлять Россию и страну (страны) изучаемого языка (культурные явления, события, достопримечательности);

кратко рассказывать о некоторых выдающихся людях родной страны и страны (стран) изучаемого языка (учёных, писателях, поэтах, художниках, музыкантах, спортсменах и других людях);

оказывать помощь иностранным гостям в ситуациях повседневного общения (объяснить местонахождение объекта, сообщить возможный маршрут и другие ситуации).

Компенсаторные умения

Использование при чтении и аудировании языковой, в том числе контекстуальной, догадки, использование при говорении и письме перифраз (толкование),

синонимические средства, описание предмета вместо его названия, при непосредственном общении догадываться о значении незнакомых слов с помощью используемых собеседником жестов и мимики.

Переспрашивать, просить повторить, уточняя значение незнакомых слов.

Использование при формулировании собственных высказываний, ключевых слов, плана.

Игнорирование информации, не являющейся необходимой для понимания основного содержания прочитанного (прослушанного) текста или для нахождения в тексте запрашиваемой информации.

Сравнение (в том числе установление основания для сравнения) объектов, явлений, процессов, их элементов и основных функций в рамках изученной тематики.

9 КЛАСС

Коммуникативные умения

Формирование умения общаться в устной и письменной форме, используя рецептивные и продуктивные виды речевой деятельности в рамках тематического содержания речи.

Взаимоотношения в семье и с друзьями. Конфликты и их разрешение.

Внешность и характер человека (литературного персонажа).

Досуг и увлечения (хобби) современного подростка (чтение, кино, театр, музыка, музей, спорт, живопись; компьютерные игры). Роль книги в жизни подростка.

Здоровый образ жизни: режим труда и отдыха, фитнес, сбалансированное питание.

Посещение врача.

Покупки: одежда, обувь и продукты питания. Карманные деньги. Молодёжная мода.

Школа, школьная жизнь, изучаемые предметы и отношение к ним.

Взаимоотношения в школе: проблемы и их решение. Переписка с иностранными сверстниками.

Виды отдыха в различное время года. Путешествия по России и иностранным странам. Транспорт.

Природа: флора и фауна. Проблемы экологии. Защита окружающей среды. Климат, погода. Стихийные бедствия.

Средства массовой информации (телевидение, радио, пресса, Интернет).

Родная страна и страна (страны) изучаемого языка. Их географическое положение, столицы и крупные города, регионы, население, официальные языки, достопримечательности, культурные особенности (национальные праздники, знаменательные даты, традиции, обычаи), страницы истории.

Выдающиеся люди родной страны и страны (стран) изучаемого языка, их вклад в науку и мировую культуру: государственные деятели, учёные, писатели, поэты, художники, музыканты, спортсмены.

Говорение

Развитие коммуникативных умений диалогической речи, а именно умений вести комбинированный диалог, включающий различные виды диалогов (этикетный диалог, диалог-побуждение к действию, диалог-расспрос), диалог-обмен мнениями:

диалог этикетного характера: начинать, поддерживать и заканчивать разговор, вежливо переспрашивать, поздравлять с праздником, выражать пожелания и вежливо реагировать на поздравление, выразить благодарность, вежливо соглашаться на предложение и отказываться от предложения собеседника;

диалог-побуждение к действию: обращаться с просьбой, вежливо соглашаться (не соглашаться) выполнить просьбу, приглашать собеседника к совместной деятельности, вежливо соглашаться (не соглашаться) на предложение собеседника, объясняя причину своего решения;

диалог-расспрос: сообщать фактическую информацию, отвечая на вопросы разных видов, выражать своё отношение к обсуждаемым фактам и событиям, запрашивать интересующую информацию, переходить с позиции спрашивающего на позицию отвечающего и наоборот;

диалог-обмен мнениями: выразить свою точку зрения и обосновывать её, высказывать своё согласие (несогласие) с точкой зрения собеседника, выразить сомнение, давать эмоциональную оценку обсуждаемым событиям: восхищение, удивление, радость, огорчение и так далее.

Данные умения диалогической речи развиваются в стандартных ситуациях неофициального общения в рамках тематического содержания речи с использованием ключевых слов, речевых ситуаций и (или) иллюстраций, фотографий или без их использования с соблюдением норм речевого этикета, принятых в стране (странах) изучаемого языка.

Объём диалога – до 8 реплик со стороны каждого собеседника в рамках комбинированного диалога, до 6 реплик со стороны каждого собеседника в рамках диалога-обмена мнениями.

Развитие коммуникативных умений монологической речи: создание устных связных монологических высказываний с использованием основных коммуникативных типов речи:

описание (предмета, местности, внешности и одежды человека), в том числе характеристика (черты характера реального человека или литературного персонажа);

повествование (сообщение);

рассуждение;

выражение и краткое аргументирование своего мнения по отношению к услышанному (прочитанному);

изложение (пересказ) основного содержания прочитанного (прослушанного) текста с выражением своего отношения к событиям и фактам, изложенным в тексте;

составление рассказа по картинкам;

изложение результатов выполненной проектной работы.

Данные умения монологической речи развиваются в стандартных ситуациях неофициального общения в рамках тематического содержания речи с использованием вопросов, ключевых слов, плана и (или) иллюстраций, фотографий, таблиц или без их использования.

Объём монологического высказывания – 10–12 фраз.

Аудирование

При непосредственном общении: понимание на слух речи учителя и одноклассников и вербальная (невербальная) реакция на услышанное, использование переспрос или просьбу повторить для уточнения отдельных деталей.

При опосредованном общении: дальнейшее развитие восприятия и понимания на слух несложных аутентичных текстов, содержащих отдельные неизученные языковые явления, с разной глубиной проникновения в их содержание в зависимости от поставленной коммуникативной задачи: с пониманием основного содержания, с пониманием нужной (интересующей, запрашиваемой) информации. Аудирование с пониманием основного содержания текста предполагает умение определять основную тему (идею) и главные факты (события) в воспринимаемом на слух тексте, отделять главную информацию от второстепенной, прогнозировать содержание текста по началу сообщения, игнорировать незнакомые слова, несущественные для понимания основного содержания.

Аудирование с пониманием нужной (интересующей, запрашиваемой) информации предполагает умение выделять нужную (интересующую, запрашиваемую) информацию, представленную в эксплицитной (явной) форме, в воспринимаемом на слух тексте.

Тексты для аудирования: диалог (беседа), высказывания собеседников в ситуациях повседневного общения, рассказ, сообщение информационного характера.

Языковая сложность текстов для аудирования должна соответствовать базовому уровню (A2 – допороговому уровню по общеевропейской шкале).

Время звучания текста (текстов) для аудирования – до 2 минут.

Смысловое чтение

Развитие умения читать про себя и понимать несложные аутентичные тексты

разных жанров и стилей, содержащие отдельные неизученные языковые явления, с различной глубиной проникновения в их содержание в зависимости от поставленной коммуникативной задачи: с пониманием основного содержания, с пониманием нужной (интересующей, запрашиваемой) информации, с полным пониманием содержания текста.

Чтение с пониманием основного содержания текста предполагает умения: определять тему (основную мысль), выделять главные факты (события) (опуская второстепенные), прогнозировать содержание текста по заголовку (началу текста), определять логическую последовательность главных фактов, событий, разбивать текст на относительно самостоятельные смысловые части, озаглавливать текст (его отдельные части), игнорировать незнакомые слова, несущественные для понимания основного содержания, понимать интернациональные слова.

Чтение с пониманием нужной (интересующей, запрашиваемой) информации предполагает умение находить прочитанном тексте и понимать запрашиваемую информацию, представленную в эксплицитной (явной) и имплицитной форме (неявной) форме, оценивать найденную информацию с точки зрения её значимости для решения коммуникативной задачи.

Чтение несплошных текстов (таблиц, диаграмм, схем) и понимание представленной в них информации.

Чтение с полным пониманием содержания несложных аутентичных текстов, содержащих отдельные неизученные языковые явления. В ходе чтения с полным пониманием формируются и развиваются умения полно и точно понимать текст на основе его информационной переработки (смыслового и структурного анализа отдельных частей текста, выборочного перевода), устанавливать причинно-следственную взаимосвязь изложенных в тексте фактов и событий, восстанавливать текст из разрозненных абзацев или путём добавления выпущенных фрагментов.

Тексты для чтения: диалог (беседа), интервью, рассказ, отрывок из художественного произведения, статья научно-популярного характера, сообщение информационного характера, объявление, памятка, инструкция, электронное сообщение личного характера, стихотворение; несплошной текст (таблица, диаграмма).

Языковая сложность текстов для чтения должна соответствовать базовому уровню (A2 – допороговому уровню по общеевропейской шкале).

Объём текста (текстов) для чтения – 500–600 слов.

Письменная речь

Развитие умений письменной речи:

составление плана (тезисов) устного или письменного сообщения;

заполнение анкет и формуляров: сообщение о себе основных сведений в

соответствии с нормами, принятыми в стране (странах) изучаемого языка;
 написание электронного сообщения личного характера в соответствии с нормами неофициального общения, принятыми в стране (странах) изучаемого языка (объём письма – до 120 слов);
 создание небольшого письменного высказывания с использованием образца, плана, таблицы и (или) прочитанного/прослушанного текста (объём письменного высказывания – до 120 слов);
 заполнение таблицы с краткой фиксацией содержания прочитанного (прослушанного) текста;
 преобразование таблицы, схемы в текстовый вариант представления информации;
 письменное представление результатов выполненной проектной работы (объём – 100–120 слов).

Языковые знания и умения

Фонетическая сторона речи

Различение на слух, без фонематических ошибок, ведущих к сбою в коммуникации, произнесение слов с соблюдением правильного ударения и фраз с соблюдением их ритмико-интонационных особенностей, в том числе отсутствия фразового ударения на служебных словах, чтение новых слов согласно основным правилам чтения.

Выражение модального значения, чувства и эмоции.

Различение на слух британского и американского вариантов произношения в прослушанных текстах или услышанных высказываниях.

Чтение вслух небольших текстов, построенных на изученном языковом материале, с соблюдением правил чтения и соответствующей интонации, демонстрирующее понимание текста.

Тексты для чтения вслух: сообщение информационного характера, отрывок из статьи научно-популярного характера, рассказ, диалог (беседа).

Объём текста для чтения вслух – до 110 слов.

Графика, орфография и пунктуация

Правильное написание изученных слов.

Правильное использование знаков препинания: точки, вопросительного и восклицательного знаков в конце предложения, запятой при перечислении и обращении, при вводных словах, обозначающих порядок мыслей и их связь (например, в английском языке: firstly/first of all, secondly, finally; on the one hand, on the other hand), апострофа.

Пунктуационно правильное, в соответствии с нормами речевого этикета, принятыми в стране (странах) изучаемого языка, оформление электронного сообщения личного характера.

Лексическая сторона речи

Распознавание и употребление в устной и письменной речи лексических единиц (слов, словосочетаний, речевых клише), обслуживающих ситуации общения в рамках тематического содержания речи, с соблюдением существующей в английском языке нормы лексической сочетаемости.

Распознавание и употребление в устной и письменной речи различных средств связи для обеспечения логичности и целостности высказывания.

Объём – 1200 лексических единиц для продуктивного использования (включая 1050 лексических единиц, изученных ранее) и 1350 лексических единиц для рецептивного усвоения (включая 1200 лексических единиц продуктивного минимума).

Основные способы словообразования:

аффиксация:

глаголов с помощью префиксов under-, over-, dis-, mis-;

имён прилагательных с помощью суффиксов -able/-ible;

имён существительных с помощью отрицательных префиксов in-/im-;

словосложение:

образование сложных существительных путём соединения основы числительного с основой существительного с добавлением суффикса -ed (eight-legged);

образование сложных существительных путём соединения основ существительных с предлогом (father-in-law);

образование сложных прилагательных путём соединения основы прилагательного с основой причастия настоящего времени (nice-looking);

образование сложных прилагательных путём соединения основы прилагательного с основой причастия прошедшего времени (well-behaved);

конверсия:

образование глагола от имени прилагательного (cool – to cool). Многозначность лексических единиц. Синонимы. Антонимы. Интернациональные слова. Наиболее частотные фразовые глаголы. Сокращения и аббревиатуры.

Различные средства связи в тексте для обеспечения его целостности (firstly, however, finally, at last, etc.).

Грамматическая сторона речи

Распознавание и употребление в устной и письменной речи изученных морфологических форм и синтаксических конструкций английского языка.

Предложения со сложным дополнением (Complex Object) (I want to have my hair cut.).

Условные предложения нереального характера (Conditional II).

Конструкции для выражения предпочтения I prefer .../I'd prefer .../I'd rather

Конструкция I wish

Предложения с конструкцией either ... or, neither ... nor.

Глаголы в видовременных формах действительного залога в изъявительном наклонении (Present/Past/Future Simple Tense, Present/Past Perfect Tense, Present/Past Continuous Tense, Future-in-the-Past) и наиболее употребительных формах страдательного залога (Present/Past Simple Passive, Present Perfect Passive).

Порядок следования имён прилагательных (nice long blond hair).

Социокультурные знания и умения

Осуществление межличностного и межкультурного общения с использованием знаний о национально-культурных особенностях своей страны и страны (стран) изучаемого языка, основных социокультурных элементов речевого поведенческого этикета в англоязычной среде, знание и использование в устной и письменной речи наиболее употребительной тематической фоновой лексики в рамках отобранного тематического содержания (основные национальные праздники, традиции, обычаи, традиции в питании и проведении досуга, система образования).

Знание социокультурного портрета родной страны и страны (стран) изучаемого языка: знакомство с традициями проведения основных национальных праздников (Рождества, Нового года, Дня матери, Дня благодарения и других праздников), с особенностями образа жизни и культуры страны (стран) изучаемого языка (известными достопримечательностями; некоторыми выдающимися людьми), с доступными в языковом отношении образцами поэзии и прозы для подростков на английском языке.

Формирование элементарного представления о различных вариантах английского языка.

Осуществление межличностного и межкультурного общения с использованием знаний о национально-культурных особенностях своей страны и страны (стран) изучаемого языка.

Соблюдение норм вежливости в межкультурном общении.

Развитие умений:

писать свои имя и фамилию, а также имена и фамилии своих родственников и друзей на английском языке;

правильно оформлять свой адрес на английском языке (в анкете);

правильно оформлять электронное сообщение личного характера в соответствии с нормами неофициального общения, принятыми в стране (странах) изучаемого языка;

кратко представлять Россию и страну (страны) изучаемого языка;

кратко представлять некоторые культурные явления родной страны и страны (стран) изучаемого языка (основные национальные праздники, традиции в проведении досуга и питании, достопримечательности);

кратко представлять некоторых выдающихся людей родной страны и страны (стран) изучаемого языка (учёных, писателей, поэтов, художников, композиторов,

музыкантов, спортсменов и других людей); оказывать помощь иностранным гостям в ситуациях повседневного общения (объяснить местонахождение объекта, сообщить возможный маршрут, уточнить часы работы и другие ситуации).

Компенсаторные умения

Использование при чтении и аудировании языковой, в том числе контекстуальной, догадки; при говорении и письме – перифраза (толкования), синонимических средств, описание предмета вместо его названия, при непосредственном общении догадываться о значении незнакомых слов с помощью используемых собеседником жестов и мимики.

Переспрашивать, просить повторить, уточняя значение незнакомых слов.

Использование при формулировании собственных высказываний, ключевых слов, плана.

Игнорирование информации, не являющейся необходимой, для понимания основного содержания, прочитанного (прослушанного) текста или для нахождения в тексте запрашиваемой информации.

Сравнение (в том числе установление основания для сравнения) объектов, явлений, процессов, их элементов и основных функций в рамках изученной тематики.

ПЛАНИРУЕМЫЕ РЕЗУЛЬТАТЫ ОСВОЕНИЯ ПРОГРАММЫ ПО ИНОСТРАННОМУ (АНГЛИЙСКОМУ) ЯЗЫКУ НА УРОВНЕ ОСНОВНОГО ОБЩЕГО ОБРАЗОВАНИЯ

ЛИЧНОСТНЫЕ РЕЗУЛЬТАТЫ

Личностные результаты освоения программы основного общего образования достигаются в единстве учебной и воспитательной деятельности организации в соответствии с традиционными российскими социокультурными и духовно-нравственными ценностями, принятыми в обществе правилами и нормами поведения, и способствуют процессам самопознания, самовоспитания и саморазвития, формирования внутренней позиции личности.

Личностные результаты освоения программы основного общего образования отражают готовность обучающихся руководствоваться системой позитивных ценностных ориентаций и расширение опыта деятельности на её основе и в процессе реализации основных направлений воспитательной деятельности, в том числе в части:

1) гражданского воспитания:

готовность к выполнению обязанностей гражданина и реализации его прав, уважение прав, свобод и законных интересов других людей; активное участие в жизни семьи, организации, местного сообщества, родного края, страны;

неприятие любых форм экстремизма, дискриминации;

понимание роли различных социальных институтов в жизни человека;

представление об основных правах, свободах и обязанностях гражданина, социальных нормах и правилах межличностных отношений в поликультурном и многоконфессиональном обществе;

представление о способах противодействия коррупции;

готовность к разнообразной совместной деятельности, стремление к взаимопониманию и взаимопомощи, активное участие в самоуправлении в образовательной организации;

готовность к участию в гуманитарной деятельности (волонтерство, помощь людям, нуждающимся в ней).

2) патриотического воспитания:

осознание российской гражданской идентичности в поликультурном и многоконфессиональном обществе, проявление интереса к познанию родного языка, истории, культуры Российской Федерации, своего края, народов России;

ценностное отношение к достижениям своей Родины – России, к науке, искусству, спорту, технологиям, боевым подвигам и трудовым достижениям народа;

уважение к символам России, государственным праздникам, историческому и природному наследию и памятникам, традициям разных народов, проживающих в родной стране.

3) духовно-нравственного воспитания:

ориентация на моральные ценности и нормы в ситуациях нравственного выбора;

готовность оценивать своё поведение и поступки, поведение и поступки других людей с позиции нравственных и правовых норм с учётом осознания последствий поступков;

активное неприятие асоциальных поступков, свобода и ответственность личности в условиях индивидуального и общественного пространства.

4) эстетического воспитания:

восприимчивость к разным видам искусства, традициям и творчеству своего и других народов, понимание эмоционального воздействия искусства;

осознание важности художественной культуры как средства коммуникации и самовыражения;

понимание ценности отечественного и мирового искусства, роли этнических культурных традиций и народного творчества;

стремление к самовыражению в разных видах искусства.

5) физического воспитания, формирования культуры здоровья и эмоционального благополучия:

осознание ценности жизни;

ответственное отношение к своему здоровью и установка на здоровый образ жизни (здоровое питание, соблюдение гигиенических правил, сбалансированный режим занятий и отдыха, регулярная физическая активность);

осознание последствий и неприятие вредных привычек (употребление алкоголя, наркотиков, курение) и иных форм вреда для физического и психического здоровья;

соблюдение правил безопасности, в том числе навыков безопасного поведения в Интернет-среде;

способность адаптироваться к стрессовым ситуациям и меняющимся социальным, информационным и природным условиям, в том числе осмысляя собственный опыт и выстраивая дальнейшие цели;

умение принимать себя и других, не осуждая;

умение осознавать эмоциональное состояние себя и других, умение управлять собственным эмоциональным состоянием;

сформированность навыка рефлексии, признание своего права на ошибку и такого же права другого человека.

б) трудового воспитания:

установка на активное участие в решении практических задач (в рамках семьи, организации, населенного пункта, родного края) технологической и социальной направленности, способность инициировать, планировать и самостоятельно выполнять такого рода деятельность;

интерес к практическому изучению профессий и труда различного рода, в том числе на основе применения изучаемого предметного знания;

осознание важности обучения на протяжении всей жизни для успешной профессиональной деятельности и развитие необходимых умений для этого;

готовность адаптироваться в профессиональной среде;

уважение к труду и результатам трудовой деятельности;

осознанный выбор и построение индивидуальной траектории образования и жизненных планов с учётом личных и общественных интересов, и потребностей.

7) экологического воспитания:

ориентация на применение знаний из социальных и естественных наук для решения задач в области окружающей среды, планирования поступков и оценки их возможных последствий для окружающей среды;

повышение уровня экологической культуры, осознание глобального характера экологических проблем и путей их решения; активное неприятие действий, приносящих вред окружающей среде;

осознание своей роли как гражданина и потребителя в условиях взаимосвязи природной, технологической и социальной сред;

готовность к участию в практической деятельности экологической направленности.

8) ценности научного познания:

ориентация в деятельности на современную систему научных представлений об основных закономерностях развития человека, природы и общества, взаимосвязях человека с природной и социальной средой;

овладение языковой и читательской культурой как средством познания мира;

овладение основными навыками исследовательской деятельности, установка на осмысление опыта, наблюдений, поступков и стремление совершенствовать пути достижения индивидуального и коллективного благополучия.

9) адаптации обучающегося к изменяющимся условиям социальной и природной среды:

освоение обучающимися социального опыта, основных социальных ролей, соответствующих ведущей деятельности возраста, норм и правил общественного поведения, форм социальной жизни в группах и сообществах, включая семью, группы, сформированные по профессиональной деятельности, а также в рамках социального взаимодействия с людьми из другой культурной среды;

способность обучающихся взаимодействовать в условиях неопределённости, открытость опыту и знаниям других;

способность действовать в условиях неопределённости, повышать уровень своей компетентности через практическую деятельность, в том числе умение учиться у других людей, осознавать в совместной деятельности новые знания, навыки и компетенции из опыта других;

навык выявления и связывания образов, способность формирования новых знаний, в том числе способность формулировать идеи, понятия, гипотезы об объектах и явлениях, в том числе ранее не известных, осознавать дефицит собственных знаний и компетентностей, планировать своё развитие;

умение распознавать конкретные примеры понятия по характерным признакам, выполнять операции в соответствии с определением и простейшими свойствами понятия, конкретизировать понятие примерами, использовать понятие и его свойства при решении задач (далее – оперировать понятиями), а также оперировать терминами и представлениями в области концепции устойчивого развития;

умение анализировать и выявлять взаимосвязи природы, общества и экономики;

умение оценивать свои действия с учётом влияния на окружающую среду, достижений целей и преодоления вызовов, возможных глобальных последствий; способность обучающихся осознавать стрессовую ситуацию, оценивать происходящие изменения и их последствия; воспринимать стрессовую ситуацию как вызов, требующий контрмер, оценивать ситуацию стресса, корректировать принимаемые решения и действия; формулировать и оценивать риски и последствия, формировать опыт, находить позитивное в произошедшей ситуации; быть готовым действовать в отсутствие гарантий успеха.

МЕТАПРЕДМЕТНЫЕ РЕЗУЛЬТАТЫ

В результате изучения иностранного (английского) языка на уровне основного общего образования у обучающегося будут сформированы познавательные универсальные учебные действия, коммуникативные универсальные учебные действия, регулятивные универсальные учебные действия.

Познавательные универсальные учебные действия

Базовые логические действия:

выявлять и характеризовать существенные признаки объектов (явлений);
устанавливать существенный признак классификации, основания для обобщения и сравнения, критерии проводимого анализа;
с учётом предложенной задачи выявлять закономерности и противоречия в рассматриваемых фактах, данных и наблюдениях;
предлагать критерии для выявления закономерностей и противоречий;
выявлять дефицит информации, данных, необходимых для решения поставленной задачи;
выявлять причинно-следственные связи при изучении явлений и процессов;
проводить выводы с использованием дедуктивных и индуктивных умозаключений, умозаключений по аналогии, формулировать гипотезы о взаимосвязях;
самостоятельно выбирать способ решения учебной задачи (сравнивать несколько вариантов решения, выбирать наиболее подходящий с учётом самостоятельно выделенных критериев).

Базовые исследовательские действия:

использовать вопросы как исследовательский инструмент познания;

формулировать вопросы, фиксирующие разрыв между реальным и желательным состоянием ситуации, объекта, самостоятельно устанавливать искомое и данное; формулировать гипотезу об истинности собственных суждений и суждений других, аргументировать свою позицию, мнение; проводить по самостоятельно составленному плану опыт, несложный эксперимент, небольшое исследование по установлению особенностей объекта изучения, причинно-следственных связей и зависимости объектов между собой; оценивать на применимость и достоверность информацию, полученную в ходе исследования (эксперимента); самостоятельно формулировать обобщения и выводы по результатам проведённого наблюдения, опыта, исследования, владеть инструментами оценки достоверности полученных выводов и обобщений; прогнозировать возможное дальнейшее развитие процессов, событий и их последствия в аналогичных или сходных ситуациях, выдвигать предположения об их развитии в новых условиях и контекстах.

Работа с информацией:

применять различные методы, инструменты и запросы при поиске и отборе информации или данных из источников с учётом предложенной учебной задачи и заданных критериев; выбирать, анализировать, систематизировать и интерпретировать информацию различных видов и форм представления; находить сходные аргументы (подтверждающие или опровергающие одну и ту же идею, версию) в различных информационных источниках; самостоятельно выбирать оптимальную форму представления информации и иллюстрировать решаемые задачи несложными схемами, диаграммами, иной графикой и их комбинациями; оценивать надёжность информации по критериям, предложенным педагогическим работником или сформулированным самостоятельно; эффективно запоминать и систематизировать информацию.

Коммуникативные универсальные учебные действия

Общение:

воспринимать и формулировать суждения, выражать эмоции в соответствии с целями и условиями общения; выражать себя (свою точку зрения) в устных и письменных текстах;

распознавать невербальные средства общения, понимать значение социальных знаков, распознавать предпосылки конфликтных ситуаций и смягчать конфликты, вести переговоры;

понимать намерения других, проявлять уважительное отношение к собеседнику и в корректной форме формулировать свои возражения;

в ходе диалога и (или) дискуссии задавать вопросы по существу обсуждаемой темы и высказывать идеи, нацеленные на решение задачи и поддержание общения;

сопоставлять свои суждения с суждениями других участников диалога, обнаруживать различие и сходство позиций;

публично представлять результаты выполненного опыта (эксперимента, исследования, проекта);

самостоятельно выбирать формат выступления с учётом задач презентации и особенностей аудитории и в соответствии с ним составлять устные и письменные тексты с использованием иллюстративных материалов.

Регулятивные универсальные учебные действия

Совместная деятельность

понимать и использовать преимущества командной и индивидуальной работы при решении конкретной проблемы, обосновывать необходимость применения групповых форм взаимодействия при решении поставленной задачи;

принимать цель совместной деятельности, коллективно строить действия по её достижению: распределять роли, договариваться, обсуждать процесс и результат совместной работы;

обобщать мнения нескольких человек, проявлять готовность руководить, выполнять поручения, подчиняться;

планировать организацию совместной работы, определять свою роль (с учётом предпочтений и возможностей всех участников взаимодействия), распределять задачи между членами команды, участвовать в групповых формах работы (обсуждения, обмен мнениями, мозговые штурмы и иные);

выполнять свою часть работы, достигать качественного результата по своему направлению и координировать свои действия с другими членами команды;

оценивать качество своего вклада в общий продукт по критериям, самостоятельно сформулированным участниками взаимодействия;

сравнивать результаты с исходной задачей и вклад каждого члена команды в достижение результатов, разделять сферу ответственности и проявлять готовность к предоставлению отчёта перед группой.

Самоорганизация

выявлять проблемы для решения в жизненных и учебных ситуациях;

ориентироваться в различных подходах принятия решений (индивидуальное, принятие решения в группе, принятие решений группой);

самостоятельно составлять алгоритм решения задачи (или его часть), выбирать способ решения учебной задачи с учётом имеющихся ресурсов и собственных возможностей, аргументировать предлагаемые варианты решений;
 составлять план действий (план реализации намеченного алгоритма решения), корректировать предложенный алгоритм с учётом получения новых знаний об изучаемом объекте;
 проводить выбор и брать ответственность за решение.

Самоконтроль

владеть способами самоконтроля, самомотивации и рефлексии;
 давать оценку ситуации и предлагать план её изменения;
 учитывать контекст и предвидеть трудности, которые могут возникнуть при решении учебной задачи, адаптировать решение к меняющимся обстоятельствам;
 объяснять причины достижения (недостижения) результатов деятельности, давать оценку приобретённому опыту, находить позитивное в произошедшей ситуации;
 вносить коррективы в деятельность на основе новых обстоятельств, изменившихся ситуаций, установленных ошибок, возникших трудностей;
 оценивать соответствие результата цели и условиям.

Эмоциональный интеллект

различать, называть и управлять собственными эмоциями и эмоциями других;
 выявлять и анализировать причины эмоций;
 ставить себя на место другого человека, понимать мотивы и намерения другого;
 регулировать способ выражения эмоций.

Принимать себя и других

осознанно относиться к другому человеку, его мнению; признавать своё право на ошибку и такое же право другого;
 принимать себя и других, не осуждая;
 открытость себе и другим;
 осознавать невозможность контролировать всё вокруг.

ПРЕДМЕТНЫЕ РЕЗУЛЬТАТЫ

Предметные результаты освоения программы по иностранному (английскому) языку ориентированы на применение знаний, умений и навыков в учебных ситуациях и реальных жизненных условиях, должны отражать сформированность иноязычной коммуникативной компетенции на допороговом уровне в совокупности её составляющих – речевой, языковой, социокультурной, компенсаторной, метапредметной (учебно-познавательной).

Предметные результаты освоения программы по иностранному (английскому)

языку к концу обучения **в 5 классе:**

1) владеть основными видами речевой деятельности:

говoreние: вести разные виды диалогов (диалог этикетного характера, диалог-побуждение к действию, диалог-расспрос) в рамках тематического содержания речи в стандартных ситуациях неофициального общения с вербальными и (или) зрительными опорами, с соблюдением норм речевого этикета, принятого в стране (странах) изучаемого языка (до 5 реплик со стороны каждого собеседника);

создавать разные виды монологических высказываний (описание, в том числе характеристика, повествование (сообщение) с вербальными и (или) зрительными опорами в рамках тематического содержания речи (объём монологического высказывания – 5–6 фраз), излагать основное содержание прочитанного текста с вербальными и (или) зрительными опорами (объём – 5–6 фраз), кратко излагать результаты выполненной проектной работы (объём – до 6 фраз);

аудирование: воспринимать на слух и понимать несложные адаптированные аутентичные тексты, содержащие отдельные незнакомые слова, со зрительными опорами или без опоры с разной глубиной проникновения в их содержание в зависимости от поставленной коммуникативной задачи: с пониманием основного содержания, с пониманием запрашиваемой информации (время звучания текста (текстов) для аудирования – до 1 минуты);

смысловое чтение: читать про себя и понимать несложные адаптированные аутентичные тексты, содержащие отдельные незнакомые слова, с различной глубиной проникновения в их содержание в зависимости от поставленной коммуникативной задачи: с пониманием основного содержания, с пониманием запрашиваемой информации (объём текста (текстов) для чтения – 180–200 слов), читать про себя несплошные тексты (таблицы) и понимать представленную в них информацию;

письменная речь: писать короткие поздравления с праздниками, заполнять анкеты и формуляры, сообщая о себе основные сведения, в соответствии с нормами, принятыми в стране (странах) изучаемого языка, писать электронное сообщение личного характера, соблюдая речевой этикет, принятый в стране (странах) изучаемого языка (объём сообщения – до 60 слов);

2) владеть фонетическими навыками: различать на слух, без ошибок, ведущих к сбою коммуникации, произносить слова с правильным ударением и фразы с соблюдением их ритмико-интонационных особенностей, в том числе применять правила отсутствия фразового ударения на служебных словах, выразительно читать вслух небольшие адаптированные аутентичные тексты объёмом до 90 слов, построенные на изученном языковом материале, с соблюдением правил чтения и соответствующей интонацией, демонстрируя понимание содержания текста,

читать новые слова согласно основным правилам чтения;

владеть орфографическими навыками: правильно писать изученные слова;

владеть пунктуационными навыками: использовать точку, вопросительный и восклицательный знаки в конце предложения, запятую при перечислении и обращении, апостроф, пунктуационно правильно оформлять электронное сообщение личного характера;

3) распознавать в устной речи и письменном тексте 675 лексических единиц (слов, словосочетаний, речевых клише) и правильно употреблять в устной и письменной речи 625 лексических единиц (включая 500 лексических единиц, освоенных на уровне начального общего образования), обслуживающих ситуации общения в рамках отобранного тематического содержания, с соблюдением существующей нормы лексической сочетаемости;

распознавать и употреблять в устной и письменной речи родственные слова, образованные с использованием аффиксации: имена существительные с суффиксами -er/-or, -ist, -sion/-tion, имена прилагательные с суффиксами -ful, -ian/-an, наречия с суффиксом -ly, имена прилагательные, имена существительные и наречия с отрицательным префиксом in-;

распознавать и употреблять в устной и письменной речи изученные синонимы и интернациональные слова;

4) понимать особенности структуры простых и сложных предложений английского языка, различных коммуникативных типов предложений английского языка;

распознавать и употреблять в устной и письменной речи:

предложения с несколькими обстоятельствами, следующими в определённом порядке;

вопросительные предложения (альтернативный и разделительный вопросы в Present/Past/Future Simple Tense);

глаголы в видо-временных формах действительного залога в изъявительном наклонении в Present Perfect Tense в повествовательных (утвердительных и отрицательных) и вопросительных предложениях;

имена существительные во множественном числе, в том числе имена существительные, имеющие форму только множественного числа;

имена существительные с причастиями настоящего и прошедшего времени;

наречия в положительной, сравнительной и превосходной степенях, образованные по правилу, и исключения;

5) владеть социокультурными знаниями и умениями:

использовать отдельные социокультурные элементы речевого поведенческого этикета в стране (странах) изучаемого языка в рамках тематического содержания;

понимать и использовать в устной и письменной речи наиболее употребительную лексику, обозначающую фонтовую лексику страны (стран) изучаемого языка в

- рамках тематического содержания речи;
 правильно оформлять адрес, писать фамилии и имена (свои, родственников и друзей) на английском языке (в анкете, формуляре);
 обладать базовыми знаниями о социокультурном портрете родной страны и страны (стран) изучаемого языка;
 кратко представлять Россию и страны (стран) изучаемого языка;
 б) владеть компенсаторными умениями: использовать при чтении и аудировании языковую догадку, в том числе контекстуальную, игнорировать информацию, не являющуюся необходимой для понимания основного содержания, прочитанного (прослушанного) текста или для нахождения в тексте запрашиваемой информации;
 7) участвовать в несложных учебных проектах с использованием материалов на английском языке с применением ИКТ, соблюдая правила информационной безопасности при работе в сети Интернет;
 8) использовать иноязычные словари и справочники, в том числе информационно-справочные системы в электронной форме.

Предметные результаты освоения программы по иностранному (английскому) языку к концу обучения **в 6 классе:**

- 1) владеть основными видами речевой деятельности:
 говорение: вести разные виды диалогов (диалог этикетного характера, диалог-побуждение к действию, диалог-расспрос) в рамках отобранного тематического содержания речи в стандартных ситуациях неофициального общения с вербальными и (или) со зрительными опорами, с соблюдением норм речевого этикета, принятого в стране (странах) изучаемого языка (до 5 реплик со стороны каждого собеседника);
 создавать разные виды монологических высказываний (описание, в том числе характеристика, повествование (сообщение)) с вербальными и (или) зрительными опорами в рамках тематического содержания речи (объём монологического высказывания – 7–8 фраз), излагать основное содержание прочитанного текста с вербальными и (или) зрительными опорами (объём – 7–8 фраз); кратко излагать результаты выполненной проектной работы (объём – 7–8 фраз);
 аудирование: воспринимать на слух и понимать несложные адаптированные аутентичные тексты, содержащие отдельные незнакомые слова, со зрительными опорами или без опоры в зависимости от поставленной коммуникативной задачи: с пониманием основного содержания, с пониманием запрашиваемой информации (время звучания текста (текстов) для аудирования – до 1,5 минут);
 смысловое чтение: читать про себя и понимать несложные адаптированные аутентичные тексты, содержащие отдельные незнакомые слова, с различной глубиной проникновения в их содержание в зависимости от поставленной коммуникативной задачи: с пониманием основного содержания, с пониманием

запрашиваемой информации (объём текста (текстов) для чтения – 250–300 слов), читать про себя несплошные тексты (таблицы) и понимать представленную в них информацию, определять тему текста по заголовку;

письменная речь: заполнять анкеты и формуляры в соответствии с нормами речевого этикета, принятыми в стране (странах) изучаемого языка, с указанием личной информации, писать электронное сообщение личного характера, соблюдая речевой этикет, принятый в стране (странах) изучаемого языка (объём сообщения – до 70 слов), создавать небольшое письменное высказывание с использованием образца, плана, ключевых слов, картинок (объём высказывания – до 70 слов);

2) владеть фонетическими навыками: различать на слух, без ошибок, ведущих к сбою коммуникации, произносить слова с правильным ударением и фразы с соблюдением их ритмико-интонационных особенностей, в том числе применять правила отсутствия фразового ударения на служебных словах, выразительно читать вслух небольшие адаптированные аутентичные тексты объёмом до 95 слов, построенные на изученном языковом материале, с соблюдением правил чтения и соответствующей интонацией, демонстрируя понимание содержания текста, читать новые слова согласно основным правилам чтения;

владеть орфографическими навыками: правильно писать изученные слова;

владеть пунктуационными навыками: использовать точку, вопросительный и восклицательный знаки в конце предложения, запятую при перечислении и обращении, апостроф, пунктуационно правильно оформлять электронное сообщение личного характера;

3) распознавать в устной речи и письменном тексте 800 лексических единиц (слов, словосочетаний, речевых клише) и правильно употреблять в устной и письменной речи 750 лексических единиц (включая 650 лексических единиц, освоенных ранее), обслуживающих ситуации общения в рамках тематического содержания, с соблюдением существующей нормы лексической сочетаемости;

распознавать и употреблять в устной и письменной речи родственные слова, образованные с использованием аффиксации: имена существительные с помощью суффикса -ing, имена прилагательные с помощью суффиксов -ing, -less, -ive, -al;

распознавать и употреблять в устной и письменной речи изученные синонимы, антонимы и интернациональные слова;

распознавать и употреблять в устной и письменной речи различные средства связи для обеспечения целостности высказывания;

4) понимать особенности структуры простых и сложных предложений английского языка, различных коммуникативных типов предложений английского языка;

распознавать и употреблять в устной и письменной речи:

сложноподчинённые предложения с придаточными определительными с союзными словами who, which, that;

- сложноподчинённые предложения с придаточными времени с союзами for, since;
 предложения с конструкциями as ... as, not so ... as;
 глаголы в видовременных формах действительного залога в изъявительном
 наклонении в Present/Past Continuous Tense;
 все типы вопросительных предложений (общий, специальный, альтернативный,
 разделительный вопросы) в Present/ Past Continuous Tense;
 модальные глаголы и их эквиваленты (can/be able to, must/ have to, may, should,
 need);
 слова, выражающие количество (little/a little, few/a few);
 возвратные, неопределённые местоимения some, any и их производные (somebody,
 anybody; something, anything, etc.), every и производные (everybody, everything и
 другие) в повествовательных (утвердительных и отрицательных) и
 вопросительных предложениях;
 числительные для обозначения дат и больших чисел (100–1000);
- 5) владеть социокультурными знаниями и умениями:
 использовать отдельные социокультурные элементы речевого поведенческого
 этикета в стране (странах) изучаемого языка в рамках тематического содержания
 речи;
 понимать и использовать в устной и письменной речи наиболее употребительную
 лексику страны (стран) изучаемого языка в рамках тематического содержания
 речи;
 обладать базовыми знаниями о социокультурном портрете родной страны и страны
 (стран) изучаемого языка;
 кратко представлять Россию и страну (страны) изучаемого языка;
- 6) владеть компенсаторными умениями: использовать при чтении и аудировании
 языковую догадку, в том числе контекстуальную, игнорировать информацию, не
 являющуюся необходимой для понимания основного содержания, прочитанного
 (прослушанного) текста или для нахождения в тексте запрашиваемой информации;
- 7) участвовать в несложных учебных проектах с использованием материалов на
 английском языке с применением информационно-коммуникативных технологий,
 соблюдая правила информационной безопасности при работе в сети Интернет;
- 8) использовать иноязычные словари и справочники, в том числе
 информационно-справочные системы в электронной форме;
- 9) достигать взаимопонимания в процессе устного и письменного общения с
 носителями иностранного языка, с людьми другой культуры;
- 10) сравнивать (в том числе устанавливать основания для сравнения) объекты,
 явления, процессы, их элементы и основные функции в рамках изученной
 тематики.
- Предметные результаты освоения программы по иностранному (английскому)

языку к концу обучения **в 7 классе:**

1) владеть основными видами речевой деятельности:

говoreние: вести разные виды диалогов (диалог этикетного характера, диалог-побуждение к действию, диалог-расспрос, комбинированный диалог, включающий различные виды диалогов) в рамках тематического содержания речи в стандартных ситуациях неофициального общения с вербальными и (или) зрительными опорами, с соблюдением норм речевого этикета, принятого в стране (странах) изучаемого языка (до 6 реплик со стороны каждого собеседника);

создавать разные виды монологических высказываний (описание, в том числе характеристика, повествование (сообщение)) с вербальными и (или) зрительными опорами в рамках тематического содержания речи (объём монологического высказывания – 8–9 фраз), излагать основное содержание прочитанного (прослушанного) текста с вербальными и (или) зрительными опорами (объём – 8–9 фраз), кратко излагать результаты выполненной проектной работы (объём – 8–9 фраз);

аудирование: воспринимать на слух и понимать несложные аутентичные тексты, содержащие отдельные незнакомые слова, в зависимости от поставленной коммуникативной задачи: с пониманием основного содержания, с пониманием запрашиваемой информации (время звучания текста (текстов) для аудирования – до 1,5 минут);

смысловое чтение: читать про себя и понимать несложные аутентичные тексты, содержащие отдельные незнакомые слова, с различной глубиной проникновения в их содержание в зависимости от поставленной коммуникативной задачи: с пониманием основного содержания, с пониманием нужной (запрашиваемой) информации, с полным пониманием информации, представленной в тексте в эксплицитной (явной) форме (объём текста (текстов) для чтения – до 350 слов), читать про себя несплошные тексты (таблицы, диаграммы) и понимать представленную в них информацию, определять последовательность главных фактов (событий) в тексте;

письменная речь: заполнять анкеты и формуляры с указанием личной информации; писать электронное сообщение личного характера, соблюдая речевой этикет, принятый в стране (странах) изучаемого языка (объём сообщения – до 90 слов), создавать небольшое письменное высказывание с использованием образца, плана, ключевых слов, таблицы (объём высказывания – до 90 слов);

2) владеть фонетическими навыками: различать различать на слух, без ошибок, ведущих к сбою коммуникации, произносить слова с правильным ударением и фразы с соблюдением их ритмико-интонационных особенностей, в том числе применять правила отсутствия фразового ударения на служебных словах, выразительно читать вслух небольшие аутентичные тексты объёмом до 100 слов,

построенные на изученном языковом материале, с соблюдением правил чтения и соответствующей интонацией, читать новые слова согласно основным правилам чтения;

владеть орфографическими навыками: правильно писать изученные слова;

владеть пунктуационными навыками: использовать точку, вопросительный и восклицательный знаки в конце предложения, запятую при перечислении и обращении, апостроф, пунктуационно правильно оформлять электронное сообщение личного характера;

3) распознавать в устной речи и письменном тексте 1000 лексических единиц (слов, словосочетаний, речевых клише) и правильно употреблять в устной и письменной речи 900 лексических единиц, обслуживающих ситуации общения в рамках тематического содержания, с соблюдением существующей нормы лексической сочетаемости;

распознавать и употреблять в устной и письменной речи родственные слова, образованные с использованием аффиксации: имена существительные с помощью суффиксов -ness, -ment, имена прилагательные с помощью суффиксов -ous, -ly, -y, имена прилагательные и наречия с помощью отрицательных префиксов in-/im-, сложные имена прилагательные путем соединения основы прилагательного с основой существительного с добавлением суффикса -ed (blue-eyed);

распознавать и употреблять в устной и письменной речи изученные синонимы, антонимы, многозначные слова, интернациональные слова, наиболее частотные фразовые глаголы;

распознавать и употреблять в устной и письменной речи различные средства связи в тексте для обеспечения логичности и целостности высказывания;

4) понимать особенности структуры простых и сложных предложений и различных коммуникативных типов предложений английского языка;

распознавать и употреблять в устной и письменной речи:

предложения со сложным дополнением (Complex Object);

условные предложения реального (Conditional 0, Conditional I) характера;

предложения с конструкцией to be going to + инфинитив и формы Future Simple Tense и Present Continuous Tense для выражения будущего действия;

конструкцию used to + инфинитив глагола;

глаголы в наиболее употребительных формах страдательного залога (Present/Past Simple Passive);

предлоги, употребляемые с глаголами в страдательном залоге;

модальный глагол might;

наречия, совпадающие по форме с прилагательными (fast, high; early);

местоимения other/another, both, all, one;

количественные числительные для обозначения больших чисел (до 1 000 000);

5) владеть социокультурными знаниями и умениями:

использовать отдельные социокультурные элементы речевого поведенческого этикета, принятые в стране (странах) изучаемого языка в рамках тематического содержания;

понимать и использовать в устной и письменной речи наиболее употребительную тематическую фоновую лексику страны (стран) изучаемого языка в рамках тематического содержания речи;

обладать базовыми знаниями о социокультурном портрете и культурном наследии родной страны и страны (стран) изучаемого языка;

кратко представлять Россию и страну (страны) изучаемого языка;

6) владеть компенсаторными умениями: использовать при чтении и аудировании языковую догадку, в том числе контекстуальную, при непосредственном общении – переспрашивать, просить повторить, уточняя значение незнакомых слов, игнорировать информацию, не являющуюся необходимой для понимания основного содержания, прочитанного (прослушанного) текста или для нахождения в тексте запрашиваемой информации;

7) участвовать в несложных учебных проектах с использованием материалов на английском языке с применением информационно-коммуникативных технологий, соблюдая правила информационной безопасности при работе в сети Интернет;

8) использовать иноязычные словари и справочники, в том числе информационно-справочные системы в электронной форме;

9) достигать взаимопонимания в процессе устного и письменного общения с носителями иностранного языка, с людьми другой культуры;

10) сравнивать (в том числе устанавливать основания для сравнения) объекты, явления, процессы, их элементы и основные функции в рамках изученной тематики.

Предметные результаты освоения программы по иностранному (английскому) языку к концу обучения **в 8 классе**:

1) владеть основными видами речевой деятельности:

говорение: вести разные виды диалогов (диалог этикетного характера, диалог-побуждение к действию, диалог-расспрос, комбинированный диалог, включающий различные виды диалогов) в рамках тематического содержания речи в стандартных ситуациях неофициального общения с вербальными и (или) зрительными опорами, с соблюдением норм речевого этикета, принятого в стране (странах) изучаемого языка (до 7 реплик со стороны каждого собеседника);

создавать разные виды монологических высказываний (описание, в том числе характеристика, повествование (сообщение)) с вербальными и (или) зрительными опорами в рамках тематического содержания речи (объём монологического высказывания – до 9–10 фраз), выражать и кратко аргументировать своё мнение,

излагать основное содержание прочитанного (прослушанного) текста с вербальными и (или) зрительными опорами (объём – 9–10 фраз), излагать результаты выполненной проектной работы (объём – 9–10 фраз);

аудирование: воспринимать на слух и понимать несложные аутентичные тексты, содержащие отдельные неизученные языковые явления, в зависимости от поставленной коммуникативной задачи: с пониманием основного содержания, с пониманием нужной (интересующей, запрашиваемой) информации (время звучания текста (текстов) для аудирования – до 2 минут), прогнозировать содержание звучащего текста по началу сообщения;

смысловое чтение: читать про себя и понимать несложные аутентичные тексты, содержащие отдельные неизученные языковые явления, с различной глубиной проникновения в их содержание в зависимости от поставленной коммуникативной задачи: с пониманием основного содержания, с пониманием нужной (интересующей, запрашиваемой) информации, с полным пониманием содержания (объём текста (текстов) для чтения – 350–500 слов), читать не сплошные тексты (таблицы, диаграммы) и понимать представленную в них информацию, определять последовательность главных фактов (событий) в тексте;

письменная речь: заполнять анкеты и формуляры, сообщая о себе основные сведения, в соответствии с нормами, принятыми в стране (странах) изучаемого языка, писать электронное сообщение личного характера, соблюдая речевой этикет, принятый в стране (странах) изучаемого языка (объём сообщения – до 110 слов), создавать небольшое письменное высказывание с использованием образца, плана, таблицы и (или) прочитанного (прослушанного) текста (объём высказывания – до 110 слов);

2) владеть фонетическими навыками: различать на слух, без ошибок, ведущих к сбою коммуникации, произносить слова с правильным ударением и фразы с соблюдением их ритмико-интонационных особенностей, в том числе применять правила отсутствия фразового ударения на служебных словах, владеть правилами чтения и выразительно читать вслух небольшие тексты объёмом до 110 слов, построенные на изученном языковом материале, с соблюдением правил чтения и соответствующей интонацией, демонстрирующей понимание текста, читать новые слова согласно основным правилам чтения, владеть орфографическими навыками: правильно писать изученные слова;

владеть пунктуационными навыками: использовать точку, вопросительный и восклицательный знаки в конце предложения, запятую при перечислении и обращении, апостроф, пунктуационно правильно оформлять электронное сообщение личного характера;

3) распознавать в устной речи и письменном тексте 1250 лексических единиц (слов, словосочетаний, речевых клише) и правильно употреблять в устной и

письменной речи 1050 лексических единиц, обслуживающих ситуации общения в рамках тематического содержания, с соблюдением существующих норм лексической сочетаемости;

распознавать и употреблять в устной и письменной речи родственные слова, образованные с использованием аффиксации: имена существительные с помощью суффиксов *-ity*, *-ship*, *-ance/-ence*, имена прилагательные с помощью префикса *inter-*;

распознавать и употреблять в устной и письменной речи родственные слова, образованные с помощью конверсии (имя существительное от неопределённой формы глагола (*to walk – a walk*), глагол от имени существительного (*a present – to present*), имя существительное от прилагательного (*rich – the rich*);

распознавать и употреблять в устной и письменной речи изученные многозначные слова, синонимы, антонимы; наиболее частотные фразовые глаголы, сокращения и аббревиатуры;

распознавать и употреблять в устной и письменной речи различные средства связи в тексте для обеспечения логичности и целостности высказывания;

4) понимать особенностей структуры простых и сложных предложений английского языка, различных коммуникативных типов предложений английского языка;

распознавать и употреблять в устной и письменной речи:

предложения со сложным дополнением (*Complex Object*);

все типы вопросительных предложений в *Past Perfect Tense*;

повествовательные (утвердительные и отрицательные), вопросительные и побудительные предложения в косвенной речи в настоящем и прошедшем времени;

согласование времён в рамках сложного предложения;

согласование подлежащего, выраженного собирательным существительным (*family, police*), со сказуемым;

конструкции с глаголами на *-ing*: *to love/hate doing something*;

конструкции, содержащие глаголы-связки *to be/to look/to feel/to seem*;

конструкции *be/get used to do something; be/get used doing something*;

конструкцию *both ... and ...*;

конструкции с глаголами *to stop, to remember, to forget* (разница в значении *to stop doing smth* и *to stop to do smth*);

глаголы в видовременных формах действительного залога в изъявительном наклонении (*Past Perfect Tense, Present Perfect Continuous Tense, Future-in-the-Past*);

модальные глаголы в косвенной речи в настоящем и прошедшем времени;

неличные формы глагола (инфинитив, герундий, причастия настоящего и прошедшего времени);

наречия too – enough;

отрицательные местоимения no (и его производные nobody, nothing, etc.), none;

5) владеть социокультурными знаниями и умениями:

осуществлять межличностное и межкультурное общение, используя знания о национально-культурных особенностях своей страны и страны (стран) изучаемого языка и освоив основные социокультурные элементы речевого поведенческого этикета в стране (странах) изучаемого языка в рамках тематического содержания речи;

кратко представлять родную страну/малую родину и страну (страны) изучаемого языка (культурные явления и события; достопримечательности, выдающиеся люди);

оказывать помощь иностранным гостям в ситуациях повседневного общения (объяснить местонахождение объекта, сообщить возможный маршрут);

6) владеть компенсаторными умениями: использовать при чтении и аудировании языковую, в том числе контекстуальную, догадку, при непосредственном общении – переспрашивать, просить повторить, уточняя значение незнакомых слов, игнорировать информацию, не являющуюся необходимой для понимания основного содержания, прочитанного (прослушанного) текста или для нахождения в тексте запрашиваемой информации;

7) понимать речевые различия в ситуациях официального и неофициального общения в рамках отобранного тематического содержания и использовать лексико-грамматические средства с их учётом;

8) рассматривать несколько вариантов решения коммуникативной задачи в продуктивных видах речевой деятельности (говорении и письменной речи);

9) участвовать в несложных учебных проектах с использованием материалов на английском языке с применением информационно-коммуникативных технологий, соблюдая правила информационной безопасности при работе в сети Интернет;

10) использовать иноязычные словари и справочники, в том числе информационно-справочные системы в электронной форме;

11) достигать взаимопонимания в процессе устного и письменного общения с носителями иностранного языка, людьми другой культуры;

12) сравнивать (в том числе устанавливать основания для сравнения) объекты, явления, процессы, их элементы и основные функции в рамках изученной тематики.

Предметные результаты освоения программы по иностранному (английскому) языку к концу обучения в **9 классе**:

1) владеть основными видами речевой деятельности:

говорение: вести комбинированный диалог, включающий различные виды диалогов (диалог этикетного характера, диалог-побуждение к действию,

диалог-расспрос), диалог-обмен мнениями в рамках тематического содержания речи в стандартных ситуациях неофициального общения с вербальными и (или) зрительными опорами или без опор, с соблюдением норм речевого этикета, принятого в стране (странах) изучаемого языка (до 6–8 реплик со стороны каждого собеседника);

создавать разные виды монологических высказываний (описание, в том числе характеристика, повествование (сообщение), рассуждение) с вербальными и (или) зрительными опорами или без опор в рамках тематического содержания речи (объём монологического высказывания – до 10–12 фраз), излагать основное содержание прочитанного (прослушанного) текста со зрительными и (или) вербальными опорами (объём – 10–12 фраз), излагать результаты выполненной проектной работы (объём – 10–12 фраз);

аудирование: воспринимать на слух и понимать несложные аутентичные тексты, содержащие отдельные неизученные языковые явления, в зависимости от поставленной коммуникативной задачи: с пониманием основного содержания, с пониманием нужной (интересующей, запрашиваемой) информации (время звучания текста (текстов) для аудирования – до 2 минут);

смысловое чтение: читать про себя и понимать несложные аутентичные тексты, содержащие отдельные неизученные языковые явления, с различной глубиной проникновения в их содержание в зависимости от поставленной коммуникативной задачи: с пониманием основного содержания, с пониманием нужной (интересующей, запрашиваемой) информации, с полным пониманием содержания (объём текста (текстов) для чтения – 500–600 слов), читать про себя несплошные тексты (таблицы, диаграммы) и понимать представленную в них информацию, обобщать и оценивать полученную при чтении информацию;

письменная речь: заполнять анкеты и формуляры, сообщая о себе основные сведения, в соответствии с нормами, принятыми в стране (странах) изучаемого языка, писать электронное сообщение личного характера, соблюдая речевой этикет, принятый в стране (странах) изучаемого языка (объём сообщения – до 120 слов), создавать небольшое письменное высказывание с использованием образца, плана, таблицы, прочитанного (прослушанного) текста (объём высказывания – до 120 слов), заполнять таблицу, кратко фиксируя содержание прочитанного (прослушанного) текста, письменно представлять результаты выполненной проектной работы (объём – 100–120 слов);

2) владеть фонетическими навыками: различать на слух, без ошибок, ведущих к сбою коммуникации, произносить слова с правильным ударением и фразы с соблюдением их ритмико-интонационных особенностей, в том числе применять правила отсутствия фразового ударения на служебных словах, владеть правилами чтения и выразительно читать вслух небольшие тексты объёмом до 120 слов,

построенные на изученном языковом материале, с соблюдением правил чтения и соответствующей интонацией, демонстрируя понимание содержания текста, читать новые слова согласно основным правилам чтения.

владеть орфографическими навыками: правильно писать изученные слова;

владеть пунктуационными навыками: использовать точку, вопросительный и восклицательный знаки в конце предложения, запятую при перечислении и обращении, апостроф, пунктуационно правильно оформлять электронное сообщение личного характера;

3) распознавать в устной речи и письменном тексте 1350 лексических единиц (слов, словосочетаний, речевых клише) и правильно употреблять в устной и письменной речи 1200 лексических единиц, обслуживающих ситуации общения в рамках тематического содержания, с соблюдением существующей нормы лексической сочетаемости;

распознавать и употреблять в устной и письменной речи родственные слова, образованные с использованием аффиксации: глаголы с помощью префиксов *under-*, *over-*, *dis-*, *mis-*, имена прилагательные с помощью суффиксов *-able/-ible*, имена существительные с помощью отрицательных префиксов *in-/im-*, сложное прилагательное путём соединения основы числительного с основой существительного с добавлением суффикса *-ed* (*eight-legged*), сложное существительное путём соединения основ существительного с предлогом (*mother-in-law*), сложное прилагательное путём соединения основы прилагательного с основой причастия I (*nice-looking*), сложное прилагательное путём соединения наречия с основой причастия II (*well-behaved*), глагол от прилагательного (*cool – to cool*);

распознавать и употреблять в устной и письменной речи изученные синонимы, антонимы, интернациональные слова, наиболее частотные фразовые глаголы, сокращения и аббревиатуры;

распознавать и употреблять в устной и письменной речи различные средства связи в тексте для обеспечения логичности и целостности высказывания;

4) понимать особенности структуры простых и сложных предложений и различных коммуникативных типов предложений английского языка;

распознавать и употреблять в устной и письменной речи:

предложения со сложным дополнением (Complex Object) (*I want to have my hair cut.*);

предложения с *I wish*;

условные предложения нереального характера (Conditional II);

конструкцию для выражения предпочтения *I prefer .../I'd prefer .../I'd rather ...*;

предложения с конструкцией *either ... or, neither ... nor*;

формы страдательного залога Present Perfect Passive;

порядок следования имён прилагательных (nice long blond hair);

5) владеть социокультурными знаниями и умениями:

понимать и использовать в устной и письменной речи наиболее употребительную тематическую фоновую лексику страны (стран) изучаемого языка в рамках тематического содержания речи (основные национальные праздники, обычаи, традиции);

выражать модальные значения, чувства и эмоции;

иметь элементарные представления о различных вариантах английского языка;

обладать базовыми знаниями о социокультурном портрете и культурном наследии родной страны и страны (стран) изучаемого языка, представлять Россию и страну (страны) изучаемого языка, оказывать помощь иностранным гостям в ситуациях повседневного общения;

6) владеть компенсаторными умениями: использовать при говорении переспрос, использовать при говорении и письме перифраз (толкование), синонимические средства, описание предмета вместо его названия, при чтении и аудировании – языковую догадку, в том числе контекстуальную, игнорировать информацию, не являющуюся необходимой для понимания основного содержания, прочитанного (прослушанного) текста или для нахождения в тексте запрашиваемой информации;

7) рассматривать несколько вариантов решения коммуникативной задачи в продуктивных видах речевой деятельности (говорении и письменной речи);

8) участвовать в несложных учебных проектах с использованием материалов на английском языке с применением информационно-коммуникативных технологий, соблюдая правила информационной безопасности при работе в сети Интернет;

9) использовать иноязычные словари и справочники, в том числе информационно-справочные системы в электронной форме;

10) достигать взаимопонимания в процессе устного и письменного общения с носителями иностранного языка, людьми другой культуры;

11) сравнивать (в том числе устанавливать основания для сравнения) объекты, явления, процессы, их элементы и основные функции в рамках изученной тематики.

ТЕМАТИЧЕСКОЕ ПЛАНИРОВАНИЕ 5 КЛАСС

№ п/п	Наименование разделов и тем программы	Количество часов		Электронные (цифровые) образовательные ресурсы
		Всего	Контрольные работы	
1	Моя семья. Мои друзья. Семейные праздники: день рождения, Новый год	12	1	Библиотека ЦОК https://m.edsoo.ru/7f413cd2
2	Внешность и характер человека (литературного персонажа)	8	1	Библиотека ЦОК https://m.edsoo.ru/7f413cd2
3	Досуг и увлечения (хобби) современного подростка (чтение, кино, спорт)	6	0.5	Библиотека ЦОК https://m.edsoo.ru/7f413cd2
4	Здоровый образ жизни: режим труда и отдыха, здоровое питание	7	0.5	Библиотека ЦОК https://m.edsoo.ru/7f413cd2
5	Покупки: одежда, обувь и продукты питания	6	1	Библиотека ЦОК https://m.edsoo.ru/7f413cd2
6	Школа, школьная жизнь, школьная форма, изучаемые предметы. Переписка с иностранными сверстниками	9	1	Библиотека ЦОК https://m.edsoo.ru/7f413cd2
7	Каникулы в различное время года. Виды отдыха	9	1	Библиотека ЦОК https://m.edsoo.ru/7f413cd2
8	Природа: дикие и домашние животные. Погода	15	1	Библиотека ЦОК https://m.edsoo.ru/7f413cd2
9	Родной город (село). Транспорт	8	1	Библиотека ЦОК https://m.edsoo.ru/7f413cd2
10	Родная страна и страна (страны) изучаемого языка. Их географическое положение, столицы, достопримечательности, культурные особенности (национальные праздники, традиции, обычаи)	17	1	Библиотека ЦОК https://m.edsoo.ru/7f413cd2
11	Выдающиеся люди родной страны и страны (стран) изучаемого языка: писатели, поэты	5	1	Библиотека ЦОК https://m.edsoo.ru/7f413cd2
ОБЩЕЕ КОЛИЧЕСТВО ЧАСОВ ПО ПРОГРАММЕ		102	10	

6 КЛАСС

№ п/п	Наименование разделов и тем программы	Количество часов		Электронные (цифровые) образовательные ресурсы
		Всего	Контрольные работы	
1	Взаимоотношения в семье и с друзьями. Семейные праздники	15	1	Библиотека ЦОК https://m.edsoo.ru/7f415104
2	Внешность и характер человека (литературного персонажа)	4	1	Библиотека ЦОК https://m.edsoo.ru/7f415104
3	Досуг и увлечения (хобби) современного подростка (чтение, кино, театр, спорт)	14	1	Библиотека ЦОК https://m.edsoo.ru/7f415104
4	Здоровый образ жизни: режим труда и отдыха, фитнес, сбалансированное питание	6	1	Библиотека ЦОК https://m.edsoo.ru/7f415104
5	Покупки: одежда, обувь и продукты питания	8	1	Библиотека ЦОК https://m.edsoo.ru/7f415104
6	Школа, школьная жизнь, школьная форма, изучаемые предметы, любимый предмет, правила поведения в школе. Переписка с иностранными сверстниками	5	1	Библиотека ЦОК https://m.edsoo.ru/7f415104
7	Каникулы в различное время года. Виды отдыха. Путешествия по России и иностранным странам	7	1	Библиотека ЦОК https://m.edsoo.ru/7f415104
8	Природа: дикие и домашние животные. Климат, погода	4	0.5	Библиотека ЦОК https://m.edsoo.ru/7f415104
9	Жизнь в городе и сельской местности. Описание родного города (села). Транспорт	19	0.5	Библиотека ЦОК https://m.edsoo.ru/7f415104
10	Родная страна и страна (страны) изучаемого языка. Их географическое положение, столицы, население, официальные языки, достопримечательности, культурные особенности (национальные праздники, традиции, обычаи)	15	1	Библиотека ЦОК https://m.edsoo.ru/7f415104
11	Выдающиеся люди родной страны и страны (стран) изучаемого языка: писатели, поэты, учёные	5	1	Библиотека ЦОК https://m.edsoo.ru/7f415104

ОБЩЕЕ КОЛИЧЕСТВО ЧАСОВ ПО ПРОГРАММЕ	102	10	
-------------------------------------	-----	----	--

7 КЛАСС

№ п/п	Наименование разделов и тем программы	Количество часов		Электронные (цифровые) образовательные ресурсы
		Всего	Контрольные работы	
1	Взаимоотношения в семье и с друзьями. Семейные праздники. Обязанности по дому	7	1	Библиотека ЦОК https://m.edsoo.ru/7f416f2c
2	Внешность и характер человека (литературного персонажа)	5	1	Библиотека ЦОК https://m.edsoo.ru/7f416f2c
3	Досуг и увлечения (хобби) современного подростка (чтение, кино, театр, музей, спорт, музыка)	16	1	Библиотека ЦОК https://m.edsoo.ru/7f416f2c
4	Здоровый образ жизни: режим труда и отдыха, фитнес, сбалансированное питание	7	1	Библиотека ЦОК https://m.edsoo.ru/7f416f2c
5	Покупки: одежда, обувь и продукты питания	7	1	Библиотека ЦОК https://m.edsoo.ru/7f416f2c
6	Школа, школьная жизнь, школьная форма, изучаемые предметы, любимый предмет, правила поведения в школе, посещение школьной библиотеки (ресурсного центра). Переписка с иностранными сверстниками	8	1	Библиотека ЦОК https://m.edsoo.ru/7f416f2c
7	Каникулы в различное время года. Виды отдыха. Путешествия по России и зарубежным странам	10	1	Библиотека ЦОК https://m.edsoo.ru/7f416f2c
8	Природа: дикие и домашние животные. Климат, погода	8	0.5	Библиотека ЦОК https://m.edsoo.ru/7f416f2c
9	Жизнь в городе и сельской местности. Описание родного города (села). Транспорт	9	0.5	Библиотека ЦОК https://m.edsoo.ru/7f416f2c
10	Средства массовой информации (телевидение, журналы, Интернет)	8	1	Библиотека ЦОК https://m.edsoo.ru/7f416f2c
11	Родная страна и страна (страны) изучаемого языка. Их	8	0.5	Библиотека ЦОК https://m.edsoo.ru/7f416f2c

	географическое положение, столицы, население, официальные языки, достопримечательности, культурные особенности (национальные праздники, традиции, обычаи)			
12	Выдающиеся люди родной страны и страны (стран) изучаемого языка: учёные, писатели, поэты, спортсмены	9	0.5	Библиотека ЦОК https://m.edsoo.ru/7f416f2c
ОБЩЕЕ КОЛИЧЕСТВО ЧАСОВ ПО ПРОГРАММЕ		102	10	

8 КЛАСС

№ п/п	Наименование разделов и тем программы	Количество часов		Электронные (цифровые) образовательные ресурсы
		Всего	Контрольные работы	
1	Взаимоотношения в семье и с друзьями. Семейные праздники. Обязанности по дому	9	1	Библиотека ЦОК https://m.edsoo.ru/7f418fe8
2	Внешность и характер человека (литературного персонажа)	9	1	Библиотека ЦОК https://m.edsoo.ru/7f418fe8
3	Досуг и увлечения (хобби) современного подростка (чтение, кино, театр, музей, спорт, музыка)	6	0.5	Библиотека ЦОК https://m.edsoo.ru/7f418fe8
4	Здоровый образ жизни: режим труда и отдыха, фитнес, сбалансированное питание	10	0.5	Библиотека ЦОК https://m.edsoo.ru/7f418fe8
5	Покупки: одежда, обувь и продукты питания	8	1	Библиотека ЦОК https://m.edsoo.ru/7f418fe8
6	Школа, школьная жизнь, школьная форма, изучаемые предметы, любимый предмет, правила поведения в школе, посещение школьной библиотеки (ресурсного центра). Переписка с иностранными сверстниками	10	1	Библиотека ЦОК https://m.edsoo.ru/7f418fe8
7	Каникулы в различное время года. Виды отдыха. Путешествия по России и зарубежным странам	6	1	Библиотека ЦОК https://m.edsoo.ru/7f418fe8
8	Природа: дикие и домашние животные. Климат,	13	1	Библиотека ЦОК

	погода			https://m.edsoo.ru/7f418fe8
9	Жизнь в городе и сельской местности. Описание родного города (села). Транспорт	6	1	Библиотека ЦОК https://m.edsoo.ru/7f418fe8
10	Средства массовой информации (телевидение, журналы, Интернет)	7	1	Библиотека ЦОК https://m.edsoo.ru/7f418fe8
11	Родная страна и страна (страны) изучаемого языка. Их географическое положение, столицы, население, официальные языки, достопримечательности, культурные особенности (национальные праздники, традиции, обычаи)	12	0.5	Библиотека ЦОК https://m.edsoo.ru/7f418fe8
12	Выдающиеся люди родной страны и страны (стран) изучаемого языка: учёные, писатели, поэты, спортсмены	6	0.5	Библиотека ЦОК https://m.edsoo.ru/7f418fe8
ОБЩЕЕ КОЛИЧЕСТВО ЧАСОВ ПО ПРОГРАММЕ		102	10	

9 КЛАСС

№ п/п	Наименование разделов и тем программы	Количество часов		Электронные (цифровые) образовательные ресурсы
		Всего	Контрольные работы	
1	Взаимоотношения в семье и с друзьями. Конфликты и их разрешение	11	1	Библиотека ЦОК https://m.edsoo.ru/7f41b2a2
2	Внешность и характер человека (литературного персонажа)	5	1	Библиотека ЦОК https://m.edsoo.ru/7f41b2a2
3	Досуг и увлечения (хобби) современного подростка (чтение, кино, театр, музыка, музей, спорт, живопись; компьютерные игры). Роль книги в жизни подростка	14	1	Библиотека ЦОК https://m.edsoo.ru/7f41b2a2
4	Здоровый образ жизни: режим труда и отдыха, фитнес, сбалансированное питание. Посещение врача	10	1	Библиотека ЦОК https://m.edsoo.ru/7f41b2a2
5	Покупки: одежда, обувь и продукты питания. Карманные деньги. Молодёжная мода	4	1	Библиотека ЦОК https://m.edsoo.ru/7f41b2a2

6	Школа, школьная жизнь, изучаемые предметы и отношение к ним. Взаимоотношения в школе: проблемы и их решение. Переписка с иностранными сверстниками	5	1	Библиотека ЦОК https://m.edsoo.ru/7f41b2a2
7	Виды отдыха в различное время года. Путешествия по России и иностранным странам. Транспорт	12	1	Библиотека ЦОК https://m.edsoo.ru/7f41b2a2
8	Природа: флора и фауна. Проблемы экологии. Защита окружающей среды. Климат, погода. Стихийные бедствия	11	1	Библиотека ЦОК https://m.edsoo.ru/7f41b2a2
9	Средства массовой информации (телевидение, радио, пресса, Интернет)	6	1	Библиотека ЦОК https://m.edsoo.ru/7f41b2a2
10	Родная страна и страна (страны) изучаемого языка. Их географическое положение, столицы и крупные города, регионы, население, официальные языки, достопримечательности, культурные особенности (национальные праздники, знаменательные даты, традиции, обычаи), страницы истории	14	0.5	Библиотека ЦОК https://m.edsoo.ru/7f41b2a2
11	Выдающиеся люди родной страны и страны (стран) изучаемого языка, их вклад в науку и мировую культуру: государственные деятели, учёные, писатели, поэты, художники, музыканты, спортсмены	10	0.5	Библиотека ЦОК https://m.edsoo.ru/7f41b2a2
ОБЩЕЕ КОЛИЧЕСТВО ЧАСОВ ПО ПРОГРАММЕ		102	10	

2.1.4. Рабочая программа по учебному предмету иностранный(немецкий) язык

ПОЯСНИТЕЛЬНАЯ ЗАПИСКА

Программа по иностранному (немецкому) языку на уровне основного общего образования составлена на основе требований к результатам освоения основной образовательной программы, представленных в ФГОС ООО, а также на основе характеристики планируемых результатов духовно-нравственного развития, воспитания и социализации обучающихся, представленной в федеральной рабочей программе воспитания.

Программа по иностранному (немецкому) языку разработана с целью оказания методической помощи учителю в создании рабочей программы по учебному предмету, даёт представление о целях образования, развития и воспитания обучающихся на уровне основного общего образования средствами учебного предмета, определяет обязательную (инвариантную) часть содержания программы по иностранному (немецкому) языку. Программа по иностранному (немецкому) языку устанавливает распределение обязательного предметного содержания по годам обучения, последовательность их изучения с учётом особенностей структуры немецкого языка, межпредметных связей иностранного (немецкого) языка с содержанием учебных предметов, изучаемых на уровне основного общего образования с учётом возрастных особенностей обучающихся. В программе по иностранному (немецкому) языку для основного общего образования предусмотрено развитие речевых умений и языковых навыков, представленных в федеральной рабочей программе по иностранному (немецкому) языку начального общего образования, что обеспечивает преемственность между уровнями общего образования.

Изучение иностранного (немецкого) языка направлено на формирование коммуникативной культуры обучающихся, способствует общему речевому развитию обучающихся, воспитанию гражданской идентичности, расширению кругозора, воспитанию чувств и эмоций.

Построение программы по иностранному (немецкому) языку имеет нелинейный характер и основано на концентрическом принципе. В каждом классе даются новые элементы содержания и определяются новые требования. В процессе обучения, освоенные на определённом этапе грамматические формы и конструкции, повторяются и закрепляются на новом лексическом материале и расширяющемся тематическом содержании речи.

Возрастание значимости владения иностранными языками приводит к переосмыслению целей и содержания обучения иностранному (немецкому) языку. Цели иноязычного образования формулируются на ценностном, когнитивном и прагматическом уровнях и воплощаются в личностных, метапредметных и

предметных результатах обучения. Иностранные языки являются средством общения и самореализации и социальной адаптации, развития умений поиска, обработки и использования информации в познавательных целях, одним из средств воспитания гражданина, патриота, развития национального самосознания.

Целью иноязычного образования является формирование коммуникативной компетенции обучающихся в единстве таких её составляющих, как:

речевая компетенция – развитие коммуникативных умений в четырёх основных видах речевой деятельности (говорении, аудировании, чтении, письме);

языковая компетенция – овладение новыми языковыми средствами (фонетическими, орфографическими, лексическими, грамматическими) в соответствии с отобранными темами общения, освоение знаний о языковых явлениях изучаемого языка, разных способах выражения мысли в родном и иностранном языках;

социокультурная (межкультурная) компетенция – приобщение к культуре, традициям, стран (страны) изучаемого языка в рамках тем и ситуаций общения, отвечающих опыту, интересам, психологическим особенностям обучающихся 5–9 классов на разных этапах (5–7 и 8–9 классы), формирование умения представлять свою страну, её культуру в условиях межкультурного общения;

компенсаторная компетенция – развитие умений выходить из положения в условиях дефицита языковых средств при получении и передаче информации.

Наряду с иноязычной коммуникативной компетенцией средствами иностранного (немецкого) языка формируются компетенции: образовательная, ценностно-ориентационная, общекультурная, учебно-познавательная, информационная, социально-трудовая и компетенция личностного самосовершенствования.

Основными подходами к обучению иностранному (немецкому) языку признаются компетентностный, системно-деятельностный, межкультурный и коммуникативно-когнитивный, что предполагает возможность реализовать поставленные цели, добиться достижения планируемых результатов в рамках содержания, отобранного для основного общего образования, использования новых педагогических технологий (дифференциация, индивидуализация, проектная деятельность и другие) и использования современных средств обучения.

На изучение иностранного (немецкого) языка уровне основного общего образования отводится 510 часов: в 5 классе – 102 часа (3 часа в неделю), в 6 классе – 102 часа (3 часа в неделю), в 7 классе – 102 часа (3 часа в неделю), в 8 классе – 102 часа (3 часа в неделю), в 9 классе – 102 часа (3 часа в неделю).

СОДЕРЖАНИЕ ОБУЧЕНИЯ

5 КЛАСС

Коммуникативные умения

Формирование умения общаться в устной и письменной форме, используя

рецептивные и продуктивные виды речевой деятельности в рамках тематического содержания речи.

Моя семья. Мои друзья. Семейные праздники: день рождения, Новый год.

Внешность и характер человека (литературного персонажа). Досуг и увлечения (хобби) современного подростка (чтение, кино, спорт).

Здоровый образ жизни: режим труда и отдыха, здоровое питание.

Покупки: продукты питания.

Школа, школьная жизнь, школьная форма, изучаемые предметы. Переписка с иностранными сверстниками.

Каникулы в различное время года. Виды отдыха.

Природа: дикие и домашние животные. Погода.

Родной город (село). Транспорт.

Родная страна и страна (страны) изучаемого языка. Их географическое положение, столицы, достопримечательности, культурные особенности (национальные праздники, традиции, обычаи).

Выдающиеся люди родной страны и страны (стран) изучаемого языка: писатели, поэты.

Говорение

Развитие коммуникативных умений диалогической речи на базе умений, сформированных на уровне начального общего образования:

диалог этикетного характера: начинать, поддерживать и заканчивать разговор (в том числе разговор по телефону), поздравлять с праздником и вежливо реагировать на поздравление, выражать благодарность, вежливо соглашаться на предложение и отказываться от предложения собеседника;

диалог – побуждение к действию: обращаться с просьбой, вежливо соглашаться (не соглашаться) выполнить просьбу, приглашать собеседника к совместной деятельности, вежливо соглашаться (не соглашаться) на предложение собеседника;

диалог-расспрос: сообщать фактическую информацию, отвечая на вопросы разных видов, запрашивать интересующую информацию.

Вышеперечисленные умения диалогической речи развиваются в стандартных ситуациях неофициального общения в рамках тематического содержания речи, с использованием речевых ситуаций, ключевых слов и (или) иллюстраций, фотографий с соблюдением норм речевого этикета, принятых в стране (странах) изучаемого языка.

Объём диалога – до 5 реплик со стороны каждого собеседника.

Развитие коммуникативных умений монологической речи, на базе умений, сформированных на уровне начального общего образования:

создание устных связных монологических высказываний с использованием основных коммуникативных типов речи:

описание (предмета, внешности и одежды человека), в том числе характеристика

(черты характера реального человека или литературного персонажа);

повествование или сообщение;

изложение (пересказ) основного содержания прочитанного текста;

краткое изложение результатов выполненной проектной работы.

Данные умения монологической речи развиваются в стандартных ситуациях неофициального общения в рамках тематического содержания речи с использованием ключевых слов, вопросов, плана и (или) иллюстраций, фотографий.

Объём монологического высказывания – 5–6 фраз.

Аудирование

Развитие коммуникативных умений аудирования на базе умений, сформированных на уровне начального общего образования:

при непосредственном общении: понимание на слух речи учителя и одноклассников и вербальная (невербальная) реакция на услышанное;

при опосредованном общении: дальнейшее развитие умений восприятия и понимания на слух несложных адаптированных аутентичных текстов, содержащих отдельные незнакомые слова, с разной глубиной проникновения в их содержание в зависимости от поставленной коммуникативной задачи: с пониманием основного содержания, с пониманием запрашиваемой информации с использованием и без использования иллюстраций.

Аудирование с пониманием основного содержания текста предполагает умение определять основную тему и главные факты (события) в воспринимаемом на слух тексте, игнорировать незнакомые слова, несущественные для понимания основного содержания.

Аудирование с пониманием запрашиваемой информации предполагает умение выделять запрашиваемую информацию, представленную в эксплицитной (явной) форме, в воспринимаемом на слух тексте.

Тексты для аудирования: диалог (беседа), высказывания собеседников в ситуациях повседневного общения, рассказ, сообщение информационного характера.

Время звучания текста (текстов) для аудирования – до 1 минуты.

Смысловое чтение

Развитие сформированного на уровне начального общего образования умения читать про себя и понимать учебные и несложные адаптированные аутентичные тексты разных жанров и стилей, содержащие отдельные незнакомые слова, с различной глубиной проникновения в их содержание в зависимости от поставленной коммуникативной задачи: с пониманием основного содержания, с пониманием запрашиваемой информации.

Чтение с пониманием основного содержания текста предполагает умение определять основную тему и главные факты (события) в прочитанном тексте, игнорировать незнакомые слова, несущественные для понимания основного содержания.

Чтение с пониманием запрашиваемой информации предполагает умение находить в

прочитанном тексте и понимать запрашиваемую информацию, представленную в эксплицитной (явной) форме.

Чтение несплошных текстов (таблиц) и понимание представленной в них информации.

Тексты для чтения: беседа (диалог), рассказ, сказка, сообщение личного характера, отрывок из статьи научно-популярного характера, сообщение информационного характера, стихотворение, несплошной текст (таблица).

Объём текста (текстов) для чтения – 180–200 слов.

Письменная речь

Развитие умений письменной речи на базе умений, сформированных на уровне начального общего образования:

списывание текста и выписывание из него слов, словосочетаний, предложений в соответствии с решаемой коммуникативной задачей;

написание коротких поздравлений с праздниками (с Новым годом, Рождеством, днём рождения);

заполнение анкет и формуляров, сообщение о себе основных сведений (имя, фамилия, пол, возраст, адрес) в соответствии с нормами, принятыми в стране (странах) изучаемого языка;

написание электронного сообщения личного характера: сообщение кратких сведений о себе, оформление обращения, завершающей фразы и подписи в соответствии с нормами неофициального общения, принятыми в стране (странах) изучаемого языка.

Объём сообщения – до 60 слов.

Языковые знания и умения

Фонетическая сторона речи

Различение на слух, без ошибок, ведущих к сбою в коммуникации, произнесение слов с соблюдением правильного ударения и фраз с соблюдением их ритмикоинтонационных особенностей, в том числе отсутствия фразового ударения на служебных словах, чтение новых слов согласно основным правилам чтения.

Чтение вслух небольших адаптированных аутентичных текстов, построенных на изученном языковом материале, с соблюдением правил чтения и соответствующей интонации, демонстрирующее понимание текста.

Тексты для чтения вслух: беседа (диалог), рассказ, отрывок из статьи научно-популярного характера, сообщение информационного характера.

Объём текста для чтения вслух – до 90 слов.

Орфография и пунктуация

Правильное написание изученных слов.

Правильное использование знаков препинания: точки, вопросительного и восклицательного знаков в конце предложения, запятой при перечислении.

Пунктуационно правильное, в соответствии с нормами речевого этикета, принятыми в стране (странах) изучаемого языка, оформление электронного сообщения личного

характера.

Лексическая сторона речи

Распознавание и употребление в устной и письменной речи лексических единиц (слов, словосочетаний, речевых клише), обслуживающих ситуации общения в рамках тематического содержания речи, с соблюдением существующей в немецком языке нормы лексической сочетаемости.

Объём изучаемой лексики: 625 лексических единиц для продуктивного использования (включая 500 лексических единиц, изученных на уровне начального общего образования) и 675 лексических единиц для рецептивного усвоения (включая 625 лексических единиц продуктивного минимума).

Основные способы словообразования:

аффиксация:

образование имён существительных при помощи суффиксов -er (der Lehrer), -ler (der Sportler), -in (die Lehrerin), -chen (das Tischchen);

образование имен прилагательных при помощи суффиксов -ig (sonnig), -lich (freundlich);

образование числительных при помощи суффиксов -zehn, -zig, -te, -ste (fünfzehn, fünfzig, fünfte, fünfzigste);

словосложение: образование сложных существительных путём соединения основ существительных (das Klassenzimmer).

Синонимы. Интернациональные слова.

Грамматическая сторона речи

Распознавание и употребление в устной и письменной речи изученных морфологических форм и синтаксических конструкций немецкого языка.

Различные коммуникативные типы предложений: повествовательные (утвердительные, отрицательные), вопросительные (общий, специальный вопросы), побудительные (в утвердительной и отрицательной форме).

Нераспространённые и распространённые простые предложения: с простым (Er liest.) и составным глагольным сказуемым (Er kann lesen.), с составным именным сказуемым (Der Tisch ist blau.), в том числе с дополнениями в дательном и винительном падежах (Er liest ein Buch. Sie hilft der Mutter.).

Побудительные предложения, в том числе в отрицательной форме (Schreib den Satz! Öffne die Tür nicht!).

Глаголы в видовременных формах действительного залога в изъявительном наклонении в Futur I.

Модальный глагол dürfen (в Präsens).

Наречия в положительной, сравнительной и превосходной степенях сравнения, образованные по правилу и исключения (schön – schöner – am schönsten/der, die, das schönste, gut – besser – am besten/der, die, das beste).

Указательные местоимения (jener).

Вопросительные местоимения (wer, was, wohin, wo, warum).

Количественные и порядковые числительные (до 100).

Социокультурные знания и умения

Знание и использование социокультурных элементов речевого поведенческого этикета в стране (странах) изучаемого языка в рамках тематического содержания (в ситуациях общения, в том числе «В семье», «В школе», «На улице»).

Знание и использование в устной и письменной речи наиболее употребительной тематической фоновой лексики в рамках отобранного тематического содержания (некоторые национальные праздники, традиции в проведении досуга и питания).

Знание социокультурного портрета родной страны и страны (стран) изучаемого языка: знакомство с традициями проведения основных национальных праздников (Рождества, Нового года и других праздников), с особенностями образа жизни и культуры страны (стран) изучаемого языка (известных достопримечательностях, выдающихся людях), с доступными в языковом отношении образцами детской поэзии и прозы на немецком языке.

Формирование умений:

писать своё имя и фамилию, а также имена и фамилии своих родственников и друзей на немецком языке;

правильно оформлять свой адрес на немецком языке (в анкете, формуляре);

кратко представлять Россию и страну (страны) изучаемого языка;

кратко представлять некоторые культурные явления родной страны и страны (стран) изучаемого языка (основные национальные праздники, традиции в проведении досуга и питания).

Компенсаторные умения

Использование при чтении и аудировании языковой, в том числе контекстуальной, догадки.

Использование при формулировании собственных высказываний, ключевых слов, плана.

Игнорирование информации, не являющейся необходимой для понимания основного содержания, прочитанного (прослушанного) текста или для нахождения в тексте запрашиваемой информации.

Сравнение (в том числе установление основания для сравнения) объектов, явлений, процессов, их элементов и основных функций в рамках изученной тематики.

6 КЛАСС

Коммуникативные умения

Формирование умения общаться в устной и письменной форме, используя рецептивные и продуктивные виды речевой деятельности в рамках тематического содержания речи.

Взаимоотношения в семье и с друзьями. Семейные праздники.

Внешность и характер человека (литературного персонажа).

Досуг и увлечения (хобби) современного подростка (чтение, кино, театр, спорт).

Здоровый образ жизни: режим труда и отдыха, фитнес, сбалансированное питание.

Покупки: продукты питания.

Школа, школьная жизнь, изучаемые предметы, любимый предмет, правила поведения в школе.

Переписка с иностранными сверстниками.

Каникулы в различное время года. Виды отдыха.

Путешествия по России и иностранным странам.

Природа: дикие и домашние животные. Климат, погода.

Жизнь в городе и сельской местности. Описание родного города (села). Транспорт.

Родная страна и страна (страны) изучаемого языка. Их географическое положение, столицы, население, официальные языки, достопримечательности, культурные особенности (национальные праздники, традиции, обычаи).

Выдающиеся люди родной страны и страны (стран) изучаемого языка: писатели, поэты.

Говорение

Развитие коммуникативных умений диалогической речи, а именно умений вести:

диалог этикетного характера: начинать, поддерживать и заканчивать разговор, вежливо переспрашивать, поздравлять с праздником, выражать пожелания и вежливо реагировать на поздравление, выражать благодарность, вежливо соглашаться на предложение и отказываться от предложения собеседника;

диалог – побуждение к действию: обращаться с просьбой, вежливо соглашаться (не соглашаться) выполнить просьбу, приглашать собеседника к совместной деятельности, вежливо соглашаться (не соглашаться) на предложение собеседника, объясняя причину своего решения;

диалог-расспрос: сообщать фактическую информацию, отвечая на вопросы разных видов, выражать своё отношение к обсуждаемым фактам и событиям, запрашивать интересующую информацию, переходить с позиции спрашивающего на позицию отвечающего и наоборот.

Вышеперечисленные умения диалогической речи развиваются в стандартных ситуациях неофициального общения в рамках тематического содержания речи с использованием речевых ситуаций, ключевых слов и (или) иллюстраций, фотографий с соблюдением норм речевого этикета, принятых в стране (странах) изучаемого языка.

Объём диалога – до 5 реплик со стороны каждого собеседника.

Развитие коммуникативных умений монологической речи:

создание устных связных монологических высказываний с использованием основных коммуникативных типов речи:

описание (предмета, внешности и одежды человека), в том числе характеристика

(черты характера реального человека или литературного персонажа);

повествование или сообщение;

изложение (пересказ) основного содержания прочитанного текста;

краткое изложение результатов выполненной проектной работы.

Данные умения монологической речи развиваются в стандартных ситуациях неофициального общения в рамках тематического содержания речи с использованием ключевых слов, плана, вопросов, таблиц и (или) иллюстраций, фотографий.

Объём монологического высказывания – 7–8 фраз.

Аудирование

При непосредственном общении: понимание на слух речи учителя и одноклассников и вербальная (невербальная) реакция на услышанное.

При опосредованном общении: дальнейшее развитие восприятия и понимания на слух несложных адаптированных аутентичных аудиотекстов, содержащих отдельные незнакомые слова, с разной глубиной проникновения в их содержание в зависимости от поставленной коммуникативной задачи: с пониманием основного содержания, с пониманием запрашиваемой информации.

Аудирование с пониманием основного содержания текста предполагает умение определять основную тему и главные факты (события) в воспринимаемом на слух тексте, игнорировать незнакомые слова, несущественные для понимания основного содержания.

Аудирование с пониманием запрашиваемой информации предполагает умение выделять запрашиваемую информацию, представленную в эксплицитной (явной) форме, в воспринимаемом на слух тексте.

Тексты для аудирования: высказывания собеседников в ситуациях повседневного общения, диалог (беседа), рассказ, сообщение информационного характера.

Время звучания текста (текстов) для аудирования – до 1 минуты.

Смысловое чтение

Развитие умения читать про себя и понимать адаптированные аутентичные тексты разных жанров и стилей, содержащие отдельные незнакомые слова, с различной глубиной проникновения в их содержание в зависимости от поставленной коммуникативной задачи: с пониманием основного содержания, с пониманием запрашиваемой информации.

Чтение с пониманием основного содержания текста предполагает умение определять тему (основную мысль), главные факты (события), прогнозировать содержание текста по заголовку (началу текста), игнорировать незнакомые слова, несущественные для понимания основного содержания, понимать интернациональные слова в контексте.

Чтение с пониманием запрашиваемой информации предполагает умение находить в прочитанном тексте и понимать запрашиваемую информацию.

Чтение несплошных текстов (таблиц) и понимание представленной в них информации.

Тексты для чтения: беседа, отрывок из художественного произведения, в том числе рассказ, сказка, отрывок из статьи научно-популярного характера, сообщение информационного характера, сообщение личного характера, объявление, кулинарный рецепт, стихотворение, несплошной текст (таблица).

Объём текста (текстов) для чтения – 250–300 слов.

Письменная речь

Развитие умений письменной речи:

списывание текста и выписывание из него слов, словосочетаний, предложений в соответствии с решаемой коммуникативной задачей;

заполнение анкет и формуляров, сообщать о себе основные сведения (имя, фамилия, пол, возраст, гражданство, адрес) в соответствии с нормами, принятыми в немецкоговорящих странах;

написание электронного сообщения личного характера в соответствии с нормами неофициального общения, принятыми в стране (странах) изучаемого языка. Объём письма – до 70 слов;

создание небольшого письменного высказывания с использованием образца, плана, иллюстраций. Объём письменного высказывания – до 70 слов.

Языковые знания и умения

Фонетическая сторона речи

Различение на слух, без фонематических ошибок, ведущих к сбою в коммуникации, произнесение слов с соблюдением правильного ударения и фраз с соблюдением их ритмико-интонационных особенностей, в том числе отсутствия фразового ударения на служебных словах, чтение новых слов согласно основным правилам чтения.

Чтение вслух небольших адаптированных аутентичных текстов, построенных на изученном языковом материале, с соблюдением правил чтения и соответствующей интонации, демонстрирующих понимание текста.

Тексты для чтения вслух: сообщение информационного характера, отрывок из статьи научно-популярного характера, рассказ, диалог (беседа).

Объём текста для чтения вслух – до 95 слов.

Орфография и пунктуация

Правильное написание изученных слов.

Правильное использование знаков препинания: точки, вопросительного и восклицательного знаков в конце предложения, запятой при перечислении.

Пунктуационно правильное, в соответствии с нормами речевого этикета, принятыми в стране (странах) изучаемого языка, оформление электронного сообщения личного характера.

Лексическая сторона речи

Распознавание и употребление в устной и письменной речи лексических единиц

(слов, словосочетаний, речевых клише), обслуживающих ситуации общения в рамках тематического содержания речи, с соблюдением существующей в немецком языке нормы лексической сочетаемости.

Объём около 750 лексических единиц для продуктивного использования (включая 650 лексических единиц, изученных ранее) и около 800 лексических единиц для рецептивного усвоения (включая 750 лексических единиц продуктивного минимума).

Основные способы словообразования:

аффиксация:

образование имён существительных при помощи суффиксов -keit, (die Möglichkeit), -heit (die Schönheit), -ung (die Erzählung);

образование имен прилагательных при помощи суффикса -isch (dramatisch);

образование имён прилагательных и наречий при помощи отрицательного префикса un-;

конверсия: образование имён существительных от глагола (das Lesen);

словосложение: образование сложных существительных путём соединения глагола и существительного (der Schreibtisch).

Грамматическая сторона речи

Распознавание и употребление в устной и письменной речи изученных морфологических форм и синтаксических конструкций немецкого языка.

Различные коммуникативные типы предложений: повествовательные (утвердительные, отрицательные), вопросительные (общий, специальный вопросы), побудительные (в утвердительной и отрицательной форме).

Сложносочинённые предложения с союзом denn.

Глаголы в видовременных формах действительного залога в изъявительном наклонении в Präteritum.

Глаголы с отделяемыми и неотделяемыми приставками. Глаголы с возвратным местоимением sich.

Глаголы sitzen – setzen, liegen – legen, stehen – stellen, hängen.

Модальный глагол sollen (в Präsens).

Склонение имён существительных в единственном и множественном числе в родительном падеже.

Личные местоимения в винительном и дательном падежах (в некоторых речевых образцах).

Вопросительное местоимение (welch-).

Числительные для обозначения дат и больших чисел (100–1000).

Предлоги, требующие дательного падежа при ответе на вопрос Wo? и винительного при ответе на вопрос Wohin?

Социокультурные знания и умения

Знание и использование отдельных социокультурных элементов речевого

поведенческого этикета в стране (странах) изучаемого языка в рамках тематического содержания речи (в ситуациях общения, в том числе «Дома», «В магазине»).

Знание и использование в устной и письменной речи наиболее употребительной тематической фоновой лексики в рамках тематического содержания (некоторые национальные праздники, традиции в питании и проведении досуга, этикетные особенности посещения гостей).

Знание социокультурного портрета родной страны и страны (стран) изучаемого языка: знакомство с государственной символикой (флагом), некоторыми национальными символами, традициями проведения основных национальных праздников (Рождества, Нового года, Дня матери и других праздников), с особенностями образа жизни и культуры страны (стран) изучаемого языка (известными достопримечательностями, некоторыми выдающимися людьми), с доступными в языковом отношении образцами детской поэзии и прозы на немецком языке.

Развитие умений:

писать своё имя и фамилию, а также имена и фамилии своих родственников и друзей на немецком языке;

правильно оформлять свой адрес на немецком языке (в анкете, формуляре);

кратко представлять Россию и страну (страны) изучаемого языка;

кратко представлять некоторые культурные явления родной страны и страны (стран) изучаемого языка (основные национальные праздники, традиции в проведении досуга и питании), наиболее известные достопримечательности;

кратко рассказывать о выдающихся людях родной страны и страны (стран) изучаемого языка (учёных, писателях, поэтах).

Компенсаторные умения

Использование при чтении и аудировании языковой догадки, в том числе контекстуальной.

Использование при формулировании собственных высказываний, ключевых слов, плана.

Игнорирование информации, не являющейся необходимой для понимания основного содержания, прочитанного (прослушанного) текста или для нахождения в тексте запрашиваемой информации.

Сравнение (в том числе установление основания для сравнения) объектов, явлений, процессов, их элементов и основных функций в рамках изученной тематики.

7 КЛАСС

Коммуникативные умения

Формирование умения общаться в устной и письменной форме, используя рецептивные и продуктивные виды речевой деятельности в рамках тематического содержания речи.

Взаимоотношения в семье и с друзьями. Семейные праздники. Обязанности по дому. Внешность и характер человека (литературного персонажа).

Досуг и увлечения (хобби) современного подростка (чтение, кино, театр, музей, спорт, музыка).

Здоровый образ жизни: режим труда и отдыха, фитнес, сбалансированное питание. Посещение врача.

Покупки: продукты питания.

Школа, школьная жизнь, изучаемые предметы, любимый предмет, правила поведения в школе. Переписка с иностранными сверстниками.

Каникулы в различное время года. Виды отдыха. Путешествия по России и иностранным странам.

Природа: дикие и домашние животные. Проблемы экологии. Климат, погода.

Жизнь в городе и сельской местности. Описание родного города (села). Транспорт.

Средства массовой информации (телевидение, журналы, Интернет).

Родная страна и страна (страны) изучаемого языка. Их географическое положение, столицы, население, официальные языки, достопримечательности, культурные особенности (национальные праздники, традиции, обычаи).

Выдающиеся люди родной страны и страны (стран) изучаемого языка: учёные, писатели, поэты, спортсмены.

Говорение

Развитие коммуникативных умений диалогической речи, а именно умений вести диалог этикетного характера, диалог-побуждение к действию, диалог-расспрос, комбинированный диалог, включающий различные виды диалогов:

диалог этикетного характера – начинать, поддерживать и заканчивать разговор, вежливо переспрашивать, поздравлять с праздником, выражать пожелания и вежливо реагировать на поздравление, выражать благодарность, вежливо соглашаться на предложение и отказываться от предложения собеседника;

диалог-побуждение к действию – обращаться с просьбой, вежливо соглашаться (не соглашаться) выполнить просьбу, приглашать собеседника к совместной деятельности, вежливо соглашаться (не соглашаться) на предложение собеседника, объясняя причину своего решения;

диалог-расспрос – сообщать фактическую информацию, отвечая на вопросы разных видов, выражать своё отношение к обсуждаемым фактам и событиям, запрашивать интересующую информацию, переходить с позиции спрашивающего на позицию отвечающего и наоборот.

Данные умения монологической речи развиваются в стандартных ситуациях неофициального общения в рамках тематического содержания речи с использованием ключевых слов, плана, вопросов и (или) иллюстраций, фотографий, таблиц.

Объём диалога – до 6 реплик со стороны каждого собеседника.

Развитие коммуникативных умений монологической речи:

создание устных связных монологических высказываний с использованием основных коммуникативных типов речи:

описание (предмета, местности, внешности и одежды человека), в том числе характеристика (черты характера реального человека или литературного персонажа); повествование или сообщение;

изложение (пересказ) основного содержания, прочитанного (прослушанного) текста; краткое изложение результатов выполненной проектной работы.

Данные умения монологической речи развиваются в стандартных ситуациях неофициального общения в рамках тематического содержания речи с использованием ключевых слов, плана, вопросов и (или) иллюстраций, фотографий, таблиц.

Объём монологического высказывания – 8–9 фраз.

Аудирование

При непосредственном общении: понимание на слух речи учителя и одноклассников и вербальная (невербальная) реакция на услышанное.

При опосредованном общении: дальнейшее развитие восприятия и понимания на слух несложных аутентичных текстов, содержащих отдельные незнакомые слова, с разной глубиной проникновения в их содержание в зависимости от поставленной коммуникативной задачи: с пониманием основного содержания, с пониманием запрашиваемой информации.

Аудирование с пониманием основного содержания текста предполагает умение определять основную тему (идею) и главные факты (события) в воспринимаемом на слух тексте, игнорировать незнакомые слова, не существенные для понимания основного содержания.

Аудирование с пониманием запрашиваемой информации, предполагает умение выделять запрашиваемую информацию, представленную в эксплицитной (явной) форме, в воспринимаемом на слух тексте.

Тексты для аудирования: диалог (беседа), высказывания собеседников в ситуациях повседневного общения, рассказ, сообщение информационного характера.

Время звучания текста (текстов) для аудирования – до 1,5 минуты.

Смысловое чтение

Развитие умения читать про себя и понимать несложные аутентичные тексты разных жанров и стилей, содержащие отдельные незнакомые слова, с различной глубиной проникновения в их содержание в зависимости от поставленной коммуникативной задачи: с пониманием основного содержания, с пониманием нужной (запрашиваемой) информации, с полным пониманием содержания текста.

Чтение с пониманием основного содержания текста предполагает умение определять тему (основную мысль), главные факты (события), прогнозировать содержание текста по заголовку (началу текста), последовательность главных фактов (событий),

умение игнорировать незнакомые слова, несущественные для понимания основного содержания, понимать интернациональные слова.

Чтение с пониманием нужной (запрашиваемой) информации предполагает умение находить в прочитанном тексте и понимать запрашиваемую информацию.

Чтение с полным пониманием предполагает полное и точное понимание информации, представленной в тексте в эксплицитной (явной) форме.

Чтение несплошных текстов (таблиц, диаграмм) и понимание представленной в них информации.

Тексты для чтения: интервью, диалог (беседа), отрывок из художественного произведения, в том числе рассказа, отрывок из статьи научно-популярного характера, сообщение информационного характера, объявление, кулинарный рецепт, сообщение личного характера, стихотворение, несплошной текст (таблица, диаграмма).

Объём текста (текстов) для чтения – до 350 слов.

Письменная речь

Развитие умений письменной речи:

списывание текста и выписывание из него слов, словосочетаний, предложений в соответствии с решаемой коммуникативной задачей, составление плана прочитанного текста;

заполнение анкет и формуляров: сообщать о себе основные сведения (имя, фамилия, пол, возраст, гражданство, адрес, увлечения) в соответствии с нормами, принятыми в стране (странах) изучаемого языка;

написание электронного сообщения личного характера в соответствии с нормами неофициального общения, принятыми в стране (странах) изучаемого языка. Объём письма – до 90 слов;

создание небольшого письменного высказывания с использованием образца, плана, таблицы. Объём письменного высказывания – до 90 слов.

Языковые знания и умения

Фонетическая сторона речи

Различение на слух, без фонематических ошибок, ведущих к сбою в коммуникации, произнесение слов с соблюдением правильного ударения и фраз с соблюдением их ритмико-интонационных особенностей, в том числе отсутствия фразового ударения на служебных словах, чтение новых слов согласно основным правилам чтения.

Чтение вслух небольших аутентичных текстов, построенных на изученном языковом материале, с соблюдением правил чтения и соответствующей интонации, демонстрирующих понимание текста.

Тексты для чтения вслух: диалог (беседа), рассказ, сообщение информационного характера, отрывок из статьи научно-популярного характера.

Объём текста для чтения вслух – до 100 слов.

Орфография и пунктуация

Правильное написание изученных слов.

Правильное использование знаков препинания: точки, вопросительного и восклицательного знаков в конце предложения; запятой при перечислении.

Пунктуационно правильное, в соответствии с нормами речевого этикета, принятыми в стране (странах) изучаемого языка, оформление электронного сообщения личного характера.

Лексическая сторона речи

Распознавание и употребление в устной и письменной речи лексических единиц (слов, словосочетаний, речевых клише), обслуживающих ситуации общения в рамках тематического содержания речи, с соблюдением существующей в немецком языке нормы лексической сочетаемости.

Объём – 900 лексических единиц для продуктивного использования (включая 750 лексических единиц, изученных ранее) и 1000 лексических единиц для рецептивного усвоения (включая 900 лексических единиц продуктивного минимума).

Основные способы словообразования:

аффиксация:

образование глаголов при помощи суффикса -ieren (interessieren);

образование имен существительных при помощи суффиксов -schaft (die Freundschaft), -tion (die Organisation), префикса un- (das Unglück);

конверсия: имён существительных от прилагательных (das Grün);

словосложение: образование сложных существительных путём соединения прилагательного и существительного (die Kleinstadt).

Многозначные лексические единицы. Синонимы. Антонимы.

Различные средства связи в тексте для обеспечения его целостности (zuerst, denn, zum Schluss usw).

Грамматическая сторона речи

Распознавание и употребление в устной и письменной речи изученных морфологических форм и синтаксических конструкций немецкого языка.

Различные коммуникативные типы предложений: повествовательные (утвердительные, отрицательные), вопросительные (общий, специальный вопросы), побудительные (в утвердительной и отрицательной форме).

Сложносочинённые предложения с наречием darum.

Сложноподчинённые предложения: дополнительные (с союзом dass), причины (с союзом weil), условия (с союзом wenn).

Предложения с глаголами, требующими употребления после них частицы zu и инфинитива.

Предложения с неопределённо-личным местоимением man, в том числе с модальными глаголами (Man spricht Deutsch. Man darf hier Ball spielen.).

Модальные глаголы в Präteritum.

Отрицания kein, nicht, doch.

Числительные для обозначения дат и больших чисел (до 1 000 000).

Социокультурные знания и умения

Знание и использование отдельных социокультурных элементов речевого поведенческого этикета в стране (странах) изучаемого языка в рамках тематического содержания (в ситуациях общения, в том числе «В городе», «Проведение досуга», «Во время путешествия»).

Знание и использование в устной и письменной речи наиболее употребительной тематической фоновой лексики в рамках отобранного тематического содержания (основные национальные праздники, традиции в питании и проведении досуга, система образования).

Социокультурный портрет родной страны и страны (стран) изучаемого языка: знакомство с традициями проведения основных национальных праздников (Рождества, Нового года, Дня матери и других праздников), с особенностями образа жизни и культуры страны (стран) изучаемого языка (известными достопримечательностями, некоторыми выдающимися людьми), с доступными в языковом отношении образцами поэзии и прозы для подростков на немецком языке.

Развитие умений:

писать своё имя и фамилию, а также имена и фамилии своих родственников и друзей на немецком языке;

правильно оформлять свой адрес на немецком языке (в анкете);

правильно оформлять электронное сообщение личного характера в соответствии с нормами неофициального общения, принятыми в стране (странах) изучаемого языка;

кратко представлять Россию и страну (страны) изучаемого языка;

кратко представлять некоторые культурные явления родной страны и страны (стран) изучаемого языка (основные национальные праздники, традиции в проведении досуга и питании), наиболее известные достопримечательности;

кратко рассказывать о выдающихся людях родной страны и страны (стран) изучаемого языка (учёных, писателях, поэтах, спортсменах).

Компенсаторные умения

Использование при чтении и аудировании языковой, в том числе контекстуальной, догадки, при непосредственном общении догадываться о значении незнакомых слов с помощью используемых собеседником жестов и мимики.

Переспрашивание, просьба повторить, уточняя значение незнакомых слов.

Использование при формулировании собственных высказываний, ключевых слов, плана.

Игнорирование информации, не являющейся необходимой для понимания основного содержания прочитанного (прослушанного) текста или для нахождения в тексте запрашиваемой информации.

Сравнение (в том числе установление основания для сравнения) объектов, явлений, процессов, их элементов и основных функций в рамках изученной тематики.

8 КЛАСС

Коммуникативные умения

Формирование умения общаться в устной и письменной форме, используя рецептивные и продуктивные виды речевой деятельности в рамках тематического содержания речи.

Взаимоотношения в семье и с друзьями.

Внешность и характер человека (литературного персонажа).

Досуг и увлечения (хобби) современного подростка (чтение, кино, театр, музей, спорт, музыка).

Здоровый образ жизни: режим труда и отдыха, фитнес, сбалансированное питание.

Посещение врача.

Покупки: одежда, обувь и продукты питания. Карманные деньги.

Школа, школьная жизнь, школьная форма, изучаемые предметы и отношение к ним.

Посещение школьной библиотеки (ресурсного центра). Переписка с иностранными сверстниками.

Виды отдыха в различное время года. Путешествия по России и иностранным странам.

Природа: флора и фауна. Климат, погода.

Условия проживания в городской (сельской) местности. Транспорт.

Средства массовой информации (телевидение, радио, пресса, Интернет).

Родная страна и страна (страны) изучаемого языка. Их географическое положение, столицы, население, официальные языки, достопримечательности, культурные особенности (национальные праздники, традиции, обычаи).

Выдающиеся люди родной страны и страны (стран) изучаемого языка: писатели, художники, музыканты.

Говорение

Развитие коммуникативных умений диалогической речи, а именно умений вести разные виды диалогов (диалог этикетного характера, диалог-побуждение к действию, диалог-расспрос, комбинированный диалог, включающий различные виды диалогов).

Диалог этикетного характера – начинать, поддерживать и заканчивать разговор, вежливо переспрашивать, поздравлять с праздником, выразить пожелания и вежливо реагировать на поздравление, выразить благодарность, вежливо соглашаться на предложение/отказываться от предложения собеседника.

Диалог – побуждение к действию – обращаться с просьбой, вежливо соглашаться (не соглашаться) выполнить просьбу, приглашать собеседника к совместной деятельности, вежливо соглашаться (не соглашаться) на предложение собеседника, объясняя причину своего решения.

Диалог-расспрос – сообщать фактическую информацию, отвечая на вопросы разных видов, выражать своё отношение к обсуждаемым фактам и событиям, запрашивать

интересующую информацию, переходить с позиции спрашивающего на позицию отвечающего и наоборот.

Данные умения диалогической речи развиваются в стандартных ситуациях неофициального общения в рамках тематического содержания речи с использованием ключевых слов, речевых ситуаций и (или) иллюстраций, фотографий с соблюдением нормы речевого этикета, принятых в стране (странах) изучаемого языка.

Объём диалога – до 7 реплик со стороны каждого собеседника.

Развитие коммуникативных умений монологической речи:

создание устных связных монологических высказываний с использованием основных коммуникативных типов речи:

описание (предмета, местности, внешности и одежды человека), в том числе характеристика (черты характера реального человека или литературного персонажа); повествование или сообщение;

выражение и аргументирование своего мнения по отношению к услышанному (прочитанному);

изложение (пересказ) основного содержания, прочитанного (прослушанного) текста; составление рассказа по картинкам;

изложение результатов выполненной проектной работы.

Данные умения монологической речи развиваются в стандартных ситуациях неофициального общения в рамках тематического содержания речи с использованием вопросов, ключевых слов, плана и (или) иллюстраций, фотографий, таблиц.

Объём монологического высказывания – 9–10 фраз.

Аудирование

При непосредственном общении: понимание на слух речи учителя и одноклассников и вербальная (невербальная) реакция на услышанное, использовать переспрос или просьбу повторить для уточнения отдельных деталей.

При опосредованном общении: дальнейшее развитие восприятия и понимания на слух несложных аутентичных текстов, содержащих отдельные неизученные языковые явления, с разной глубиной проникновения в их содержание в зависимости от поставленной коммуникативной задачи: с пониманием основного содержания, с пониманием нужной (интересующей, запрашиваемой) информации.

Аудирование с пониманием основного содержания текста предполагает умение определять основную тему (идею) и главные факты (события) в воспринимаемом на слух тексте, отделять главную информацию от второстепенной, прогнозировать содержание текста по началу аудирования, игнорировать незнакомые слова, не существенные для понимания основного содержания.

Аудирование с пониманием нужной (интересующей, запрашиваемой) информации предполагает умение выделять нужную (интересующую, запрашиваемую)

информацию, представленную в эксплицитной (явной) форме, в воспринимаемом на слух тексте.

Тексты для аудирования: диалог (беседа), высказывания собеседников в ситуациях повседневного общения, рассказ, сообщение информационного характера.

Время звучания текста (текстов) для аудирования – до 2 минут.

Смысловое чтение

Развитие умения читать про себя и понимать несложные аутентичные тексты разных жанров и стилей, содержащие отдельные неизученные языковые явления, с различной глубиной проникновения в их содержание в зависимости от поставленной коммуникативной задачи: с пониманием основного содержания, с пониманием нужной (интересующей, запрашиваемой) информации, с полным пониманием содержания.

Чтение с пониманием основного содержания текста предполагает умения: определять тему (основную мысль), выделять главные факты (события) (опуская второстепенные), прогнозировать содержание текста по заголовку (началу текста), определять логическую последовательность главных фактов, событий, игнорировать незнакомые слова, несущественные для понимания основного содержания, понимать интернациональные слова.

Чтение с пониманием нужной (интересующей, запрашиваемой) информации предполагает умение находить в прочитанном тексте и понимать запрашиваемую информацию, представленную в эксплицитной (явной) форме, оценивать найденную информацию с точки зрения её значимости для решения коммуникативной задачи.

Чтение несплошных текстов (таблиц, диаграмм, схем) и понимание представленной в них информации.

Чтение с полным пониманием содержания несложных аутентичных текстов, содержащих отдельные неизученные языковые явления. В ходе чтения с полным пониманием формируются и развиваются умения полно и точно понимать текст на основе его информационной переработки (смыслового и структурного анализа отдельных частей текста, выборочного перевода). В ходе чтения с полным пониманием формируются и развиваются умения устанавливать причинно-следственную взаимосвязь изложенных в тексте фактов и событий, восстанавливать текст из разрозненных абзацев.

Тексты для чтения: интервью, диалог (беседа), рассказ, отрывок из художественного произведения, отрывок из статьи научно-популярного характера, сообщение информационного характера, объявление, кулинарный рецепт, меню, электронное сообщение личного характера, стихотворение.

Объём текста (текстов) для чтения – 350–500 слов.

Письменная речь

Развитие умений письменной речи:

составление плана (тезисов) устного или письменного сообщения;

заполнение анкет и формуляров: сообщать о себе основные сведения (имя, фамилия, пол, возраст, гражданство, адрес, увлечения) в соответствии с нормами, принятыми в стране (странах) изучаемого языка;

написание электронного сообщения личного характера в соответствии с нормами неофициального общения, принятыми в стране (странах) изучаемого языка. Объём письма – до 110 слов;

создание небольшого письменного высказывания с использованием образца, плана, таблицы и (или) прочитанного (прослушанного) текста. Объём письменного высказывания – до 110 слов.

Языковые знания и умения

Фонетическая сторона речи

Различение на слух, без фонематических ошибок, ведущих к сбою в коммуникации, произнесение слов с соблюдением правильного ударения и фраз с соблюдением их ритмико-интонационных особенностей, в том числе отсутствия фразового ударения на служебных словах, чтение новых слов согласно основным правилам чтения.

Чтение вслух небольших аутентичных текстов, построенных на изученном языковом материале, с соблюдением правил чтения и соответствующей интонации, демонстрирующих понимание текста.

Тексты для чтения вслух: сообщение информационного характера, отрывок из статьи научно-популярного характера, рассказ, диалог (беседа).

Объём текста для чтения вслух – до 110 слов.

Орфография и пунктуация

Правильное написание изученных слов.

Правильное использование знаков препинания: точки, вопросительного и восклицательного знаков в конце предложения, запятой при перечислении.

Пунктуационно правильно, в соответствии с нормами речевого этикета, принятыми в стране (странах) изучаемого языка, оформлять электронное сообщение личного характера.

Лексическая сторона речи

Распознавание и употребление в устной и письменной речи лексических единиц (слов, словосочетаний, речевых клише), обслуживающих ситуации общения в рамках тематического содержания речи, с соблюдением существующей в немецком языке нормы лексической сочетаемости.

Объём – 1050 лексических единиц для продуктивного использования (включая лексических единиц, изученных ранее) и 1250 лексических единиц для рецептивного усвоения (включая 1050 лексических единиц продуктивного минимума).

Основные способы словообразования:

аффиксация:

образование имён существительных при помощи суффикса -ik (Grammatik);

образование имён прилагательных при помощи суффикса -los (geschmacklos);

словосложение: образование сложных прилагательных путём соединения двух прилагательных (dunkelblau).

Многозначные лексические единицы. Синонимы. Антонимы.

Различные средства связи в тексте для обеспечения его целостности (zuerst, denn, zum Schluss usw.).

Грамматическая сторона речи

Распознавание и употребление в устной и письменной речи изученных морфологических форм и синтаксических конструкций немецкого языка.

Различные коммуникативные типы предложений: повествовательные (утвердительные, отрицательные), вопросительные (общий, специальный вопросы), побудительные (в утвердительной и отрицательной форме).

Сложноподчинённые предложения времени с союзами wenn, als.

Глаголы в видовременных формах страдательного наклонения (Präsens, Präteritum).

Наиболее распространённые глаголы с управлением и местоимённые наречия.

Склонение прилагательных.

Предлоги, используемые с дательным падежом.

Предлоги, используемые с винительным падежом.

Социокультурные знания и умения

Осуществление межличностного и межкультурного общения с использованием знаний о национально-культурных особенностях своей страны и страны (стран) изучаемого языка, основных социокультурных элементов речевого поведенческого этикета в немецкоязычной среде, знание и использование в устной и письменной речи наиболее употребительной тематической фоновой лексики в рамках тематического содержания.

Понимание речевых различий в ситуациях официального и неофициального общения в рамках отобранного тематического содержания и использование лексико-грамматических средств с их учётом.

Соблюдение норм вежливости в межкультурном общении.

Знание социокультурного портрета родной страны и страны (стран) изучаемого языка: символики, достопримечательностей, культурных особенностей (национальные праздники, традиции), образцы поэзии и прозы, доступные в языковом отношении.

Развитие умений:

кратко представлять Россию и страну (страны) изучаемого языка.

кратко представлять некоторые культурные явления родной страны и страны (стран) изучаемого языка;

кратко рассказывать о некоторых выдающихся людях родной страны и страны (стран) изучаемого языка (ученых, писателях, поэтах, художниках, музыкантах, спортсменах).

оказывать помощь иностранным гостям в ситуациях повседневного общения

(объяснить местонахождение объекта, сообщить возможный маршрут и другое).

Компенсаторные умения

Использование при чтении и аудировании языковой, в том числе контекстуальной, догадки, использовать при говорении и письме перифраз (толкование), синонимические средства, описание предмета вместо его названия, при непосредственном общении догадываться о значении незнакомых слов с помощью используемых собеседником жестов и мимики.

Переспрашивать, просить повторить, уточняя значения незнакомых слов.

Использование при формулировании собственных высказываний, ключевых слов, плана.

Игнорирование информации, не являющейся необходимой для понимания основного содержания, прочитанного (прослушанного) текста или для нахождения в тексте запрашиваемой информации.

Сравнение (в том числе установление основания для сравнения) объектов, явлений, процессов, их элементов и основных функций в рамках изученной тематики.

9 КЛАСС

Коммуникативные умения

Формирование умения общаться в устной и письменной форме, используя рецептивные и продуктивные виды речевой деятельности в рамках тематического содержания речи.

Взаимоотношения в семье и с друзьями. Конфликты и их решения.

Внешность и характер человека (литературного персонажа).

Досуг и увлечения (хобби) современного подростка (чтение, кино, театр, музыка, музей, спорт живопись, компьютерные игры). Роль книги в жизни подростка.

Здоровый образ жизни: режим труда и отдыха, фитнес, сбалансированное питание.

Посещение врача.

Покупки: одежда, обувь и продукты питания. Карманные деньги. Молодёжная мода.

Школа, школьная жизнь, изучаемые предметы и отношение к ним. Взаимоотношения в школе: проблемы и их решение. Переписка с иностранными сверстниками.

Виды отдыха в различное время года. Путешествия по России и иностранным странам. Транспорт.

Природа: флора и фауна. Проблемы экологии. Защита окружающей среды. Климат, погода. Стихийные бедствия.

Средства массовой информации (телевидение, радио, пресса, Интернет).

Родная страна и страна (страны) изучаемого языка. Их географическое положение, столицы и крупные города, регионы, население, официальные языки, достопримечательности, культурные особенности (национальные праздники, знаменательные даты, традиции, обычаи), страницы истории.

Выдающиеся люди родной страны и страны (стран) изучаемого языка, их вклад в

науку и мировую культуру: государственные деятели, учёные, писатели, поэты, художники, музыканты, спортсмены.

Говорение

Развитие коммуникативных умений диалогической речи, а именно умений вести комбинированный диалог, включающий различные виды диалогов (этикетный диалог, диалог-побуждение к действию, диалог-расспрос), диалог-обмен мнениями: диалог этикетного характера – начинать, поддерживать и заканчивать разговор, вежливо переспрашивать, поздравлять с праздником, выражать пожелания и вежливо реагировать на поздравление, выражать благодарность, вежливо соглашаться на предложение и отказываться от предложения собеседника;

диалог-побуждение к действию – обращаться с просьбой, вежливо соглашаться (не соглашаться) выполнить просьбу, приглашать собеседника к совместной деятельности, вежливо соглашаться (не соглашаться) на предложение собеседника, объясняя причину своего решения;

диалог-расспрос – сообщать фактическую информацию, отвечая на вопросы разных видов, выражать своё отношение к обсуждаемым фактам и событиям, запрашивать интересующую информацию, переходить с позиции спрашивающего на позицию отвечающего и наоборот;

диалог обмен мнениями – выражать свою точку зрения и обосновывать её, высказывать своё согласие (несогласие) с точкой зрения собеседника, выражать сомнение, давать эмоциональную оценку обсуждаемым событиям (восхищение, удивление, радость, огорчение и другие).

Данные умения диалогической речи развиваются в стандартных ситуациях неофициального общения в рамках тематического содержания речи с использованием ключевых слов, речевых ситуаций и (или) иллюстраций, фотографий или без их использования с соблюдением нормы речевого этикета, принятых в стране (странах) изучаемого языка.

Объём диалога – до 8 реплик со стороны каждого собеседника в рамках комбинированного диалога, до 6 реплик со стороны каждого собеседника в рамках диалога-обмена мнениями.

Развитие коммуникативных умений монологической речи – создание устных связных монологических высказываний с использованием основных коммуникативных типов речи:

описание (предмета, местности, внешности и одежды человека), в том числе характеристика (черты характера реального человека или литературного персонажа); повествование или сообщение;

рассуждение;

выражение и краткое аргументирование своего мнения по отношению к услышанному (прочитанному);

изложение (пересказ) основного содержания, прочитанного (прослушанного) текста

с выражением своего отношения к событиям и фактам, изложенным в тексте;
составление рассказа по картинкам;
изложение результатов выполненной проектной работы.

Данные умения монологической речи развиваются в стандартных ситуациях неофициального общения в рамках тематического содержания речи с использованием вопросов, ключевых слов, плана и (или) иллюстраций, фотографий, таблиц или без их использования.

Объём монологического высказывания – 10–12 фраз.

Аудирование

При непосредственном общении: понимать на слух речь учителя и одноклассников и вербально (невербально) реагировать на услышанное, использовать переспрос или просьбу повторить для уточнения отдельных деталей.

При опосредованном общении: дальнейшее развитие восприятия и понимания на слух несложных аутентичных текстов, содержащих отдельные неизученные языковые явления, с разной глубиной проникновения в их содержание в зависимости от поставленной коммуникативной задачи: с пониманием основного содержания, с пониманием нужной (интересующей, запрашиваемой) информации.

Аудирование с пониманием основного содержания текста предполагает умение определять основную тему (идею) и главные факты (события) в воспринимаемом на слух тексте, отделять главную информацию от второстепенной, прогнозировать содержание текста по началу сообщения, игнорировать незнакомые слова, не существенные для понимания основного содержания.

Аудирование с пониманием нужной (интересующей, запрашиваемой) информации предполагает умение выделять нужную (интересующую, запрашиваемую) информацию, представленную в эксплицитной (явной) форме, в воспринимаемом на слух тексте.

Тексты для аудирования: диалог (беседа), высказывания собеседников в ситуациях повседневного общения, рассказ, сообщение информационного характера.

Языковая сложность текстов для аудирования должна соответствовать базовому уровню (A2 – допороговому уровню по общеевропейской шкале).

Время звучания текста (текстов) для аудирования – до 2 минут.

Смысловое чтение

Развитие умения читать про себя и понимать несложные аутентичные тексты разных жанров и стилей, содержащие отдельные неизученные языковые явления, с различной глубиной проникновения в их содержание в зависимости от поставленной коммуникативной задачи: с пониманием основного содержания, с пониманием нужной (интересующей, запрашиваемой) информации, с полным пониманием.

Чтение с пониманием основного содержания текста предполагает умения: определять тему (основную мысль), выделять главные факты (события) (опуская второстепенные), прогнозировать содержание текста по заголовку (началу текста),

определять логическую последовательность главных фактов, событий, разбивать текст на относительно самостоятельные смысловые части, озаглавливать текст (его отдельные части), игнорировать незнакомые слова, несущественные для понимания основного содержания, понимать интернациональные слова.

Чтение с пониманием нужной (интересующей, запрашиваемой) информации предполагает умение находить в прочитанном тексте и понимать запрашиваемую информацию, представленную в эксплицитной (явной) и имплицитной (неявной) форме, оценивать найденную информацию с точки зрения её значимости для решения коммуникативной задачи.

Чтение несплошных текстов (таблиц, диаграмм, схем) и понимание представленной в них информации.

Чтение с полным пониманием содержания несложных аутентичных текстов, содержащих отдельные неизученные языковые явления. В ходе чтения с полным пониманием формируются и развиваются умения полно и точно понимать текст на основе его информационной переработки (смыслового и структурного анализа отдельных частей текста, выборочного перевода), устанавливать причинно-следственную взаимосвязь изложенных в тексте фактов и событий, восстанавливать текст из разрозненных абзацев или путём добавления пропущенных фрагментов.

Тексты для чтения: диалог (беседа), интервью, рассказ, отрывок из художественного произведения, статья научно-популярного характера, сообщение информационного характера, объявление, памятка, инструкция, электронное сообщение личного характера, стихотворение, несплошной текст (таблица, диаграмма).

Языковая сложность текстов для чтения должна соответствовать базовому уровню (A2 – допороговому уровню по общеевропейской шкале).

Объём текста (текстов) для чтения – 500–600 слов.

Письменная речь

Развитие умений письменной речи:

составление плана/тезисов устного или письменного сообщения;

заполнение анкет и формуляров: сообщать о себе основные сведения (имя, фамилия, пол, возраст, гражданство, адрес, увлечения) в соответствии с нормами, принятыми в стране (странах) изучаемого языка;

написание электронного сообщения личного характера в соответствии с нормами неофициального общения, принятыми в стране (странах) изучаемого языка. Объём письма – до 120 слов;

создание небольшого письменного высказывания с использованием образца, плана, таблицы и (или) прочитанного (прослушанного) текста. Объём письменного высказывания – до 120 слов;

заполнение таблицы с краткой фиксацией содержания прочитанного (прослушанного) текста;

преобразование таблицы, схемы в текстовый вариант представления информации; письменное представление результатов выполненной проектной работы (объём – 100–120 слов).

Языковые знания и умения

Фонетическая сторона речи

Различение на слух, без фонематических ошибок, ведущих к сбою в коммуникации, произнесение слов с соблюдением правильного ударения и фраз с соблюдением их ритмико-интонационных особенностей, в том числе отсутствия фразового ударения на служебных словах, чтение новых слов согласно основным правилам чтения.

Выражение модального значения, чувства и эмоции.

Чтение вслух небольших текстов, построенных на изученном языковом материале, с соблюдением правил чтения и соответствующей интонации, демонстрирующих понимание текста.

Тексты для чтения вслух: сообщение информационного характера, отрывок из статьи научно-популярного характера, рассказ, диалог (беседа).

Объём текста для чтения вслух – до 110 слов.

Орфография и пунктуация

Правильное написание изученных слов.

Правильное использование знаков препинания: точки, вопросительного и восклицательного знаков в конце предложения, запятой при перечислении.

Пунктуационно правильное, в соответствии с нормами речевого этикета, принятыми в стране (странах) изучаемого языка, оформление электронного сообщения личного характера.

Лексическая сторона речи

Распознавание и употребление в устной и письменной речи лексических единиц (слов, словосочетаний, речевых клише), обслуживающих ситуации общения в рамках тематического содержания речи, с соблюдением существующей в немецком языке нормы лексической сочетаемости.

Объём – 1200 лексических единиц для продуктивного использования (включая 1050 лексических единиц, изученных ранее) и 1350 лексических единиц для рецептивного усвоения (включая 1200 лексических единиц продуктивного минимума).

Основные способы словообразования:

аффиксация:

образование имён существительных при помощи суффиксов -ie (die Biologie), -um (das Museum);

образование имён прилагательных при помощи суффиксов -sam (erholsam), -bar (lesbar);

Многозначность лексических единиц. Синонимы. Антонимы. Сокращения и аббревиатуры.

Различные средства связи в тексте для обеспечения его целостности (zuerst, denn, zum

Schluss usw).

Грамматическая сторона речи

Распознавание и употребление в устной и письменной речи изученных морфологических форм и синтаксических конструкций немецкого языка.

Различные коммуникативные типы предложений: повествовательные (утвердительные, отрицательные), вопросительные (общий, специальный вопросы), побудительные (в утвердительной и отрицательной форме).

Сложносочинённые предложения с наречием deshalb.

Сложноподчинённые предложения: времени с союзом nachdem, цели с союзом damit.

Формы сослагательного наклонения от глаголов haben, sein, werden, können, mögen, сочетание würde + Infinitiv.

Социокультурные знания и умения

Осуществление межличностного и межкультурного общения с использованием знаний о национально-культурных особенностях своей страны и страны (стран) изучаемого языка, основных социокультурных элементов речевого поведенческого этикета в немецкоязычной среде, знание и использование в устной и письменной речи наиболее употребительной тематической фоновой лексики в рамках отобранного тематического содержания.

Знание социокультурного портрета родной страны и страны (стран) изучаемого языка: символики, достопримечательностей, культурных особенностей (национальные праздники, традиции), образцов поэзии и прозы, доступных в языковом отношении.

Формирование элементарного представления о различных вариантах немецкого языка.

Понимание речевых различий в ситуациях официального и неофициального общения в рамках отобранного тематического содержания и использование лексико-грамматических средств с их учётом.

Соблюдение норм вежливости в межкультурном общении.

Развитие умений:

писать своё имя и фамилию, а также имена и фамилии своих родственников и друзей на немецком языке;

правильно оформлять свой адрес на немецком языке (в анкете);

правильно оформлять электронное сообщение личного характера в соответствии с нормами неофициального общения, принятыми в стране (странах) изучаемого языка;

кратко представлять Россию и страну (страны) изучаемого языка;

кратко представлять некоторые культурные явления родной страны и страны (стран) изучаемого языка (основные национальные праздники, традиции в проведении досуга и в питании, достопримечательности);

кратко рассказывать о некоторых выдающихся людях родной страны и страны (стран) изучаемого языка (учёных, писателях, поэтах, художниках, композиторах,

музыкантах, спортсменах);

оказывать помощь иностранным гостям в ситуациях повседневного общения (объяснить местонахождение объекта, сообщить возможный маршрут, уточнить часы работы и других ситуациях).

Компенсаторные умения

Использование при чтении и аудировании языковой, в том числе контекстуальной, догадки, при говорении и письме перифраз (толкование), синонимические средства, описание предмета вместо его названия, при непосредственном общении догадываться о значении незнакомых слов с помощью используемых собеседником жестов и мимики.

Переспрашивать, просить повторить, уточняя значение незнакомых слов.

Использование при формулировании собственных высказываний ключевых слов, плана.

Игнорирование информации, не являющейся необходимой для понимания основного содержания, прочитанного (прослушанного) текста или для нахождения в тексте запрашиваемой информации.

Сравнение (в том числе установление основания для сравнения) объектов, явлений, процессов, их элементов и основных функций в рамках изученной тематики.

ПЛАНИРУЕМЫЕ РЕЗУЛЬТАТЫ ОСВОЕНИЯ ПРОГРАММЫ ПО ИНОСТРАННОМУ (НЕМЕЦКОМУ) ЯЗЫКУ НА УРОВНЕ ОСНОВНОГО ОБЩЕГО ОБРАЗОВАНИЯ

ЛИЧНОСТНЫЕ РЕЗУЛЬТАТЫ

Личностные результаты освоения программы основного общего образования достигаются в единстве учебной и воспитательной деятельности организации в соответствии с традиционными российскими социокультурными и духовно-нравственными ценностями, принятыми в обществе правилами и нормами поведения и способствуют процессам самопознания, самовоспитания и саморазвития, формирования внутренней позиции личности.

Личностные результаты освоения программы основного общего образования отражают готовность обучающихся руководствоваться системой позитивных ценностных ориентаций и расширение опыта деятельности на ее основе и в процессе реализации основных направлений воспитательной деятельности, в том числе в части:

1) гражданского воспитания:

готовность к выполнению обязанностей гражданина и реализации его прав, уважение прав, свобод и законных интересов других людей;

активное участие в жизни семьи, организации, местного сообщества, родного края,

страны;

неприятие любых форм экстремизма, дискриминации, понимание роли различных социальных институтов в жизни человека;

представление об основных правах, свободах и обязанностях гражданина, социальных нормах и правилах межличностных отношений в поликультурном и многоконфессиональном обществе;

представление о способах противодействия коррупции, готовность к разнообразной совместной деятельности, стремление к взаимопониманию и взаимопомощи, активное участие в самоуправлении в образовательной организации, готовность к участию в гуманитарной деятельности (волонтерство, помощь людям, нуждающимся в ней).

2) патриотического воспитания:

осознание российской гражданской идентичности в поликультурном и многоконфессиональном обществе, проявление интереса к познанию родного языка, истории, культуры Российской Федерации, своего края, народов России;

ценностное отношение к достижениям своей Родины – России, к науке, искусству, спорту, труд (технология)м, боевым подвигам и трудовым достижениям народа;

уважение к символам России, государственным праздникам, историческому и природному наследию и памятникам, традициям разных народов, проживающих в родной стране.

3) духовно-нравственного воспитания:

ориентация на моральные ценности и нормы в ситуациях нравственного выбора;

готовность оценивать свое поведение и поступки, поведение и поступки других людей с позиции нравственных и правовых норм с учетом осознания последствий поступков;

активное неприятие асоциальных поступков, свобода и ответственность личности в условиях индивидуального и общественного пространства.

4) эстетического воспитания:

восприимчивость к разным видам искусства, традициям и творчеству своего и других народов, понимание эмоционального воздействия искусства, осознание важности художественной культуры как средства коммуникации и самовыражения;

понимание ценности отечественного и мирового искусства, роли этнических культурных традиций и народного творчества, стремление к самовыражению в разных видах искусства.

5) физического воспитания, формирования культуры здоровья и эмоционального благополучия:

осознание ценности жизни;

ответственное отношение к своему здоровью и установка на здоровый образ жизни (здоровое питание, соблюдение гигиенических правил, сбалансированный режим занятий и отдыха, регулярная физическая активность);

осознание последствий и неприятие вредных привычек (употребление алкоголя, наркотиков, курение) и иных форм вреда для физического и психического здоровья; соблюдение правил безопасности, в том числе навыков безопасного поведения в Интернет-среде;

способность адаптироваться к стрессовым ситуациям и меняющимся социальным, информационным и природным условиям, в том числе осмысляя собственный опыт и выстраивая дальнейшие цели;

умение принимать себя и других, не осуждая;

умение осознавать эмоциональное состояние себя и других, умение управлять собственным эмоциональным состоянием;

сформированность навыка рефлексии, признание своего права на ошибку и такого же права другого человека.

б) трудового воспитания:

установка на активное участие в решении практических задач (в рамках семьи, организации, населенного пункта, родного края) технологической и социальной направленности, способность инициировать, планировать и самостоятельно выполнять такого рода деятельность;

интерес к практическому изучению профессий и труда различного рода, в том числе на основе применения изучаемого предметного знания;

осознание важности обучения на протяжении всей жизни для успешной профессиональной деятельности и развитие необходимых умений для этого;

готовность адаптироваться в профессиональной среде, уважение к труду и результатам трудовой деятельности, осознанный выбор и построение индивидуальной траектории образования и жизненных планов с учетом личных и общественных интересов и потребностей.

7) экологического воспитания:

ориентация на применение знаний из социальных и естественных наук для решения задач в области окружающей среды, планирования поступков и оценки их возможных последствий для окружающей среды;

повышение уровня экологической культуры, осознание глобального характера экологических проблем и путей их решения;

активное неприятие действий, приносящих вред окружающей среде;

осознание своей роли как гражданина и потребителя в условиях взаимосвязи природной, технологической и социальной сред, готовность к участию в практической деятельности экологической направленности.

8) ценности научного познания:

ориентация в деятельности на современную систему научных представлений об основных закономерностях развития человека, природы и общества, взаимосвязях человека с природной и социальной средой;

овладение языковой и читательской культурой как средством познания мира;

овладение основными навыками исследовательской деятельности, установка на осмысление опыта, наблюдений, поступков и стремление совершенствовать пути достижения индивидуального и коллективного благополучия.

9) адаптации обучающегося к изменяющимся условиям социальной и природной среды:

освоение обучающимися социального опыта, основных социальных ролей, соответствующих ведущей деятельности возраста, норм и правил общественного поведения, форм социальной жизни в группах и сообществах, включая семью, группы, сформированные по профессиональной деятельности, а также в рамках социального взаимодействия с людьми из другой культурной среды;

способность обучающихся во взаимодействии в условиях неопределенности, открытость опыту и знаниям других;

способность действовать в условиях неопределенности, повышать уровень своей компетентности через практическую деятельность, в том числе умение учиться у других людей, осознавать в совместной деятельности новые знания, навыки и компетенции из опыта других;

навык выявления и связывания образов, способность формирования новых знаний, в том числе способность формулировать идеи, понятия, гипотезы об объектах и явлениях, в том числе ранее не известных, осознавать дефициты собственных знаний и компетентностей, планировать свое развитие;

умение распознавать конкретные примеры понятия по характерным признакам, выполнять операции в соответствии с определением и простейшими свойствами понятия, конкретизировать понятие примерами, использовать понятие и его свойства при решении задач (далее – оперировать понятиями), а также оперировать терминами и представлениями в области концепции устойчивого развития;

умение анализировать и выявлять взаимосвязи природы, общества и экономики;

умение оценивать свои действия с учетом влияния на окружающую среду, достижений целей и преодоления вызовов, возможных глобальных последствий;

способность обучающихся осознавать стрессовую ситуацию, оценивать происходящие изменения и их последствия;

воспринимать стрессовую ситуацию как вызов, требующий контрмер;

оценивать ситуацию стресса, корректировать принимаемые решения и действия;

формулировать и оценивать риски и последствия, формировать опыт, находить позитивное в произошедшей ситуации, быть готовым действовать в отсутствие гарантий успеха.

МЕТАПРЕДМЕТНЫЕ РЕЗУЛЬТАТЫ

В результате изучения иностранного (немецкого) языка на уровне основного общего образования у обучающегося будут сформированы познавательные универсальные

учебные действия, коммуникативные универсальные учебные действия, регулятивные универсальные учебные действия.

Познавательные универсальные учебные действия

Базовые логические действия:

выявлять и характеризовать существенные признаки объектов (явлений);
устанавливать существенный признак классификации, основания для обобщения и сравнения, критерии проводимого анализа;
с учётом предложенной задачи выявлять закономерности и противоречия в рассматриваемых фактах, данных и наблюдениях;
предлагать критерии для выявления закономерностей и противоречий;
выявлять дефициты информации, данных, необходимых для решения поставленной задачи;
выявлять причинно-следственные связи при изучении явлений и процессов;
проводить выводы с использованием дедуктивных и индуктивных умозаключений, умозаключений по аналогии, формулировать гипотезы о взаимосвязях;
самостоятельно выбирать способ решения учебной задачи (сравнивать несколько вариантов решения, выбирать наиболее подходящий с учётом самостоятельно выделенных критериев).

Базовые исследовательские действия:

использовать вопросы как исследовательский инструмент познания;
формулировать вопросы, фиксирующие разрыв между реальным и желательным состоянием ситуации, объекта, самостоятельно устанавливать искомое и данное;
формулировать гипотезу об истинности собственных суждений и суждений других, аргументировать свою позицию, мнение;
проводить по самостоятельно составленному плану опыт, несложный эксперимент, небольшое исследование по установлению особенностей объекта изучения, причинно-следственных связей и зависимостей объектов между собой;
оценивать на применимость и достоверность информации, полученной в ходе исследования (эксперимента);
самостоятельно формулировать обобщения и выводы по результатам проведенного наблюдения, опыта, исследования, владеть инструментами оценки достоверности полученных выводов и обобщений;
прогнозировать возможное дальнейшее развитие процессов, событий и их последствия в аналогичных или сходных ситуациях, выдвигать предположения об их развитии в новых условиях и контекстах.

Работа с информацией:

применять различные методы, инструменты и запросы при поиске и отборе информации или данных из источников с учетом предложенной учебной задачи и

заданных критериев;

выбирать, анализировать, систематизировать и интерпретировать информацию различных видов и форм представления, находить сходные аргументы (подтверждающие или опровергающие одну и ту же идею, версию) в различных информационных источниках;

самостоятельно выбирать оптимальную форму представления информации и иллюстрировать решаемые задачи несложными схемами, диаграммами, иной графикой и их комбинациями;

оценивать надежность информации по критериям, предложенным педагогическим работником или сформулированным самостоятельно;

эффективно запоминать и систематизировать информацию.

Овладение системой универсальных учебных познавательных действий обеспечивает сформированность когнитивных навыков у обучающихся.

Коммуникативные универсальные учебные действия

Общение:

воспринимать и формулировать суждения, выражать эмоции в соответствии с целями и условиями общения;

выражать свою точку зрения в устной и письменной речи;

распознавать невербальные средства общения, понимать значение социальных знаков, распознавать предпосылки конфликтных ситуаций и смягчать конфликты, вести переговоры;

понимать намерения других, проявлять уважительное отношение к собеседнику и в корректной форме формулировать свои возражения;

в ходе диалога и (или) дискуссии задавать вопросы по существу обсуждаемой темы и высказывать идеи, нацеленные на решение задачи и поддержание благожелательности общения;

сопоставлять свои суждения с суждениями других участников диалога, обнаруживать различие и сходство позиций, публично представлять результаты выполненного опыта (эксперимента, исследования, проекта);

самостоятельно выбирать формат выступления с учетом задач презентации и особенностей аудитории и в соответствии с ним составлять устные и письменные тексты с использованием иллюстративных материалов.

Совместная деятельность:

понимать и использовать преимущества командной и индивидуальной работы при решении конкретной проблемы, обосновывать необходимость применения групповых форм взаимодействия при решении поставленной задачи;

принимать цель совместной деятельности, коллективно строить действия по ее достижению: распределять роли, договариваться, обсуждать процесс и результат

совместной работы;
 обобщать мнения нескольких человек, проявлять готовность руководить, выполнять поручения, подчиняться;
 планировать организацию совместной работы, определять свою роль (с учетом предпочтений и возможностей всех участников взаимодействия), распределять задачи между членами команды, участвовать в групповых формах работы (обсуждения, обмен мнениями, «мозговые штурмы» и иные);
 выполнять свою часть работы, достигать качественного результата по своему направлению и координировать свои действия с другими членами команды;
 оценивать качество своего вклада в общий продукт по критериям, самостоятельно сформулированным участниками взаимодействия;
 сравнивать результаты с исходной задачей и вклад каждого члена команды в достижение результатов, разделять сферу ответственности и проявлять готовность к предоставлению отчета перед группой.
 Овладение системой универсальных учебных коммуникативных действий обеспечивает сформированность социальных навыков и эмоционального интеллекта обучающихся.

Регулятивные универсальные учебные действия

Самоорганизация:

выявлять проблемы для решения в жизненных и учебных ситуациях;
 ориентироваться в различных подходах принятия решений (индивидуальное, принятие решения в группе, принятие решений группой);
 самостоятельно составлять алгоритм решения задачи (или его часть), выбирать способ решения учебной задачи с учетом имеющихся ресурсов и собственных возможностей, аргументировать предлагаемые варианты решений;
 составлять план действий (план реализации намеченного алгоритма решения), корректировать предложенный алгоритм с учетом получения новых знаний об изучаемом объекте, проводить выбор и брать ответственность за решение.

Самоконтроль:

владеть способами самоконтроля, самомотивации и рефлексии;
 давать оценку ситуации и предлагать план ее изменения, учитывать контекст и предвидеть трудности, которые могут возникнуть при решении учебной задачи, адаптировать решение к меняющимся обстоятельствам;
 объяснять причины достижения (недостижения) результатов деятельности, давать оценку приобретенному опыту, находить позитивное в произошедшей ситуации;
 вносить коррективы в деятельность на основе новых обстоятельств, изменившихся ситуаций, установленных ошибок, возникших трудностей, оценивать соответствие результата цели и условиям.

Эмоциональный интеллект:

различать, называть и управлять собственными эмоциями и эмоциями других;
 выявлять и анализировать причины эмоций;
 ставить себя на место другого человека, понимать мотивы и намерения другого,
 регулировать способ выражения эмоций.

Принятие себя и других:

осознанно относиться к другому человеку, его мнению;
 признавать свое право на ошибку и такое же право другого;
 принимать себя и других, не осуждая;
 открытость себе и другим;
 осознавать невозможность контролировать все вокруг.

Овладение системой универсальных учебных регулятивных действий обеспечивает формирование смысловых установок личности (внутренняя позиция личности) и жизненных навыков личности (управления собой, самодисциплины, устойчивого поведения).

ПРЕДМЕТНЫЕ РЕЗУЛЬТАТЫ

Предметные результаты освоения программы по иностранному (немецкому) языку к концу обучения *в 5 классе*.

1) Коммуникативные умения.*Говорение:*

вести разные виды диалогов (диалог этикетного характера, диалог-побуждение к действию, диалог-расспрос) в рамках тематического содержания речи для 5 класса в стандартных ситуациях неофициального общения, с вербальными и (или) зрительными опорами, с соблюдением норм речевого этикета, принятого в стране (странах) изучаемого языка (до пяти реплик со стороны каждого собеседника);
 создавать разные виды монологических высказываний (описание, в том числе характеристика, повествование или сообщение) с вербальными и (или) зрительными опорами в рамках тематического содержания речи для 5 класса (объем монологического высказывания – 5–6 фраз), излагать основное содержание прочитанного текста с вербальными и (или) зрительными опорами (объем – 5–6 фраз), кратко излагать результаты выполненной проектной работы (объем – до 6 фраз).

Аудирование:

воспринимать на слух и понимать несложные адаптированные аутентичные тексты, содержащие отдельные незнакомые слова, со зрительными опорами или без опоры с разной глубиной проникновения в их содержание в зависимости от поставленной коммуникативной задачи: с пониманием основного содержания, с пониманием запрашиваемой информации (время звучания текста (текстов) для аудирования – до 1

минуты).

Смысловое чтение:

читать про себя и понимать несложные адаптированные аутентичные тексты, содержащие отдельные незнакомые слова, с различной глубиной проникновения в их содержание в зависимости от поставленной коммуникативной задачи: с пониманием основного содержания, с пониманием запрашиваемой информации (объём текста (текстов) для чтения – 180–200 слов), читать про себя несплошные тексты (таблицы) и понимать представленную в них информацию.

Письменная речь:

писать короткие поздравления с праздниками;

заполнять анкеты и формуляры, сообщая о себе основные сведения, в соответствии с нормами, принятыми в стране (странах) изучаемого языка;

писать электронное сообщение личного характера, соблюдая речевой этикет, принятый в стране (странах) изучаемого языка (объём сообщения – до 60 слов).

2) Языковые знания и умения.

Фонетическая сторона речи:

различать на слух, без ошибок, ведущих к сбою коммуникации, произносить слова с правильным ударением и фразы с соблюдением их ритмико-интонационных особенностей, в том числе применять правила отсутствия фразового ударения на служебных словах;

выразительно читать вслух небольшие адаптированные аутентичные тексты объёмом до 90 слов, построенные на изученном языковом материале, с соблюдением правил чтения и соответствующей интонацией, читать новые слова согласно основным правилам чтения.

Графика, орфография и пунктуация:

правильно писать изученные слова;

использовать точку, вопросительный и восклицательный знаки в конце предложения, запятую при перечислении;

пунктуационно правильно оформлять электронное сообщение личного характера.

Лексическая сторона речи:

распознавать в устной речи и письменном тексте 675 лексических единиц (слов, словосочетаний, речевых клише) и правильно употреблять в устной и письменной речи 625 лексических единиц (включая 500 лексических единиц, освоенных на уровне начального общего образования), обслуживающих ситуации общения в рамках отобранного тематического содержания, с соблюдением существующей нормы лексической сочетаемости;

распознавать и употреблять в устной и письменной речи родственные слова, образованные с использованием аффиксации: имена существительные с суффиксами -er, -ler, -in, -chen, имена прилагательные с суффиксами -ig, -lich, числительные образованные при помощи суффиксов -zehn, -zig, -te, -ste, имена существительные,

образованные путём соединения основ существительных (das Klassenzimmer), распознавать и употреблять в устной и письменной речи изученные синонимы и интернациональные слова.

Грамматическая сторона речи:

понимать особенности структуры простых и сложных предложений немецкого языка, различных коммуникативных типов предложений немецкого языка;

распознавать и употреблять в устной и письменной речи:

нераспространённые и распространённые простые предложения (с простым и составным глагольным сказуемым, с составным именным сказуемым), в том числе с дополнениями в дательном и винительном падежах;

побудительные предложения (в том числе в отрицательной форме);

глаголы в видовременных формах действительного залога в изъявительном наклонении в Futur I;

модальный глагол dürfen (в Präsens);

наречия в положительной, сравнительной и превосходной степенях сравнения, образованные по правилу и исключения;

указательное местоимение jener;

вопросительные местоимения (wer, was, wohin, wo, warum);

количественные и порядковые числительные (до 100).

3) Социокультурные знания и умения:

использовать отдельные социокультурные элементы речевого поведенческого этикета в стране (странах) изучаемого языка в рамках тематического содержания;

понимать и использовать в устной и письменной речи наиболее употребительную лексику, обозначающую фоновую лексику страны (стран) изучаемого языка в рамках тематического содержания речи;

правильно оформлять адрес, писать фамилии и имена (свои, родственников и друзей) на немецком языке (в анкете, формуляре);

обладать базовыми знаниями о социокультурном портрете родной страны и страны (стран) изучаемого языка;

кратко представлять Россию и страны (стран)у изучаемого языка.

4) Компенсаторные умения:

использовать при чтении и аудировании языковую догадку, в том числе контекстуальную, игнорировать информацию, не являющуюся необходимой для понимания основного содержания, прочитанного (прослушанного) текста или для нахождения в тексте запрашиваемой информации;

владеть начальными умениями классифицировать лексические единицы по темам в рамках тематического содержания речи;

участвовать в несложных учебных проектах с использованием материалов на немецком языке с применением информационно-коммуникативных технологий, соблюдая правила информационной безопасности при работе в сети Интернет;

использовать иноязычные словари и справочники, в том числе информационно-справочные системы в электронной форме;

сравнивать (в том числе устанавливать основания для сравнения) объекты, явления, процессы, их элементы и основные функции в рамках изученной тематики.

Предметные результаты освоения программы по иностранному (немецкому) языку к концу обучения **в 6 классе**.

1) Коммуникативные умения.

Говорение:

вести разные виды диалогов (диалог этикетного характера, диалог-побуждение к действию, диалог-расспрос) в рамках отобранного тематического содержания речи в стандартных ситуациях неофициального общения, с вербальными и (или) со зрительными опорами, с соблюдением норм речевого этикета, принятого в стране (странах) изучаемого языка (до пяти реплик со стороны каждого собеседника);

создавать разные виды монологических высказываний (описание, в том числе характеристика, повествование или сообщение) с вербальными и (или) зрительными опорами в рамках тематического содержания речи (объем монологического высказывания – 7–8 фраз), излагать основное содержание прочитанного текста с вербальными и (или) зрительными опорами (объем – 7–8 фраз), кратко излагать результаты выполненной проектной работы (объем – 7–8 фраз).

Аудирование:

воспринимать на слух и понимать несложные адаптированные аутентичные тексты, содержащие отдельные незнакомые слова, со зрительными опорами или без опоры в зависимости от поставленной коммуникативной задачи: с пониманием основного содержания, с пониманием запрашиваемой информации (время звучания текста (текстов) для аудирования – до 1 минуты).

Смысловое чтение:

читать про себя и понимать несложные адаптированные аутентичные тексты, содержащие отдельные незнакомые слова, с различной глубиной проникновения в их содержание в зависимости от поставленной коммуникативной задачи: с пониманием основного содержания, с пониманием запрашиваемой информации (объем текста (текстов) для чтения – 250–300 слов), читать про себя несплошные тексты (таблицы) и понимать представленную в них информацию.

Письменная речь:

заполнять анкеты и формуляры, сообщая о себе основные сведения, в соответствии с нормами, принятыми в стране (странах) изучаемого языка, писать электронное сообщение личного характера, соблюдая речевой этикет, принятый в стране (странах) изучаемого языка (объем сообщения – до 70 слов), создавать небольшое письменное высказывание с использованием образца, плана, ключевых слов, картинок (объем высказывания – до 70 слов).

2) Языковые знания и умения.

Фонетическая сторона речи:

различать на слух, без ошибок, ведущих к сбою коммуникации, произносить слова с правильным ударением и фразы с соблюдением их ритмико-интонационных особенностей, в том числе применять правила отсутствия фразового ударения на служебных словах; выразительно читать вслух небольшие адаптированные аутентичные тексты объёмом до 95 слов, построенные на изученном языковом материале, с соблюдением правил чтения и соответствующей интонации, читать новые слова согласно основным правилам чтения.

Графика, орфография и пунктуация:

правильно писать изученные слова;

использовать точку, вопросительный и восклицательный знаки в конце предложения, запятую при перечислении;

пунктуационно правильно оформлять электронное сообщение личного характера.

Лексическая сторона речи:

распознавать в устной речи и письменном тексте 800 лексических единиц (слов, словосочетаний, речевых клише) и правильно употреблять в устной и письменной речи 750 лексических единиц (включая 650 лексических единиц, освоенных ранее), обслуживающих ситуации общения в рамках тематического содержания, с соблюдением существующей нормы лексической сочетаемости;

распознавать и употреблять в устной и письменной речи родственные слова, образованные с использованием аффиксации: имена существительные при помощи суффиксов *-keit, -heit, -ung*, имена прилагательные при помощи суффикса *-isch*, имена прилагательные и наречия при помощи отрицательного префикса *un-*, при помощи конверсии: имена существительные от глагола (*das Lesen*), при помощи словосложения: соединения глагола и существительного (*der Schreibtisch*);

распознавать и употреблять в устной и письменной речи изученные синонимы, антонимы и интернациональные слова;

распознавать и употреблять в устной и письменной речи различные средства связи для обеспечения целостности высказывания.

Грамматическая сторона речи:

понимать особенности структуры простых и сложных предложений немецкого языка, различных коммуникативных типов предложений немецкого языка;

распознавать и употреблять в устной и письменной речи:

сложносочинённые предложения с союзом *denn*;

глаголы в видовременных формах действительного залога в изъявительном наклонении в *Präteritum*;

глаголы с отделяемыми и неотделяемыми приставками;

глаголы с возвратным местоимением *sich*;

глаголы *sitzen – setzen, liegen – legen, stehen – stellen, hängen*;

модальный глагол *sollen* (в *Präsens*);

склонение имён существительных в единственном и множественном числе в родительном падеже;

личные местоимения в винительном и дательном падежах;

вопросительное местоимение *welch-*;

числительные для обозначения дат и больших чисел (100–1000);

предлоги, требующие дательного падежа при ответе на вопрос *Wo?* и винительного при ответе на вопрос *Wohin?*.

3) Социокультурные знания и умения:

использовать отдельные социокультурные элементы речевого поведенческого этикета в стране (странах) изучаемого языка в рамках тематического содержания речи;

понимать и использовать в устной и письменной речи наиболее употребительную лексику страны (стран) изучаемого языка в рамках тематического содержания речи;

обладать базовыми знаниями о социокультурном портрете родной страны и страны (стран) изучаемого языка;

кратко представлять Россию и страну (страны) изучаемого языка.

4) Компенсаторные умения:

использовать при чтении и аудировании языковую догадку, в том числе контекстуальную, игнорировать информацию, не являющуюся необходимой для понимания основного содержания прочитанного (прослушанного) текста или для нахождения в тексте запрашиваемой информации;

владеть умениями классифицировать лексические единицы по темам в рамках тематического содержания речи, по частям речи, по словообразовательным элементам;

участвовать в несложных учебных проектах с использованием материалов на немецком языке с применением информационно-коммуникативных технологий, соблюдая правила информационной безопасности при работе в сети Интернет;

использовать иноязычные словари и справочники, в том числе информационно-справочные системы в электронной форме;

достигать взаимопонимания в процессе устного и письменного общения с носителями иностранного языка, с людьми другой культуры;

сравнивать (в том числе устанавливать основания для сравнения) объекты, явления, процессы, их элементы и основные функции в рамках изученной тематики.

Предметные результаты освоения программы по иностранному (немецкому) языку к концу обучения **в 7 классе**.

1) Коммуникативные умения.

Говорение:

вести разные виды диалогов (диалог этикетного характера, диалог-побуждение к действию, диалог-расспрос, комбинированный диалог, включающий различные виды диалогов) в рамках тематического содержания речи в стандартных ситуациях

неофициального общения, с вербальными и (или) зрительными опорами, с соблюдением норм речевого этикета, принятого в стране (странах) изучаемого языка (до 6 реплик со стороны каждого собеседника);

создавать разные виды монологических высказываний (описание, в том числе характеристика, повествование или сообщение) с вербальными и (или) зрительными опорами в рамках тематического содержания речи (объём монологического высказывания – 8–9 фраз), излагать основное содержание прочитанного (прослушанного) текста с вербальными и (или) зрительными опорами (объём – 8–9 фраз), кратко излагать результаты выполненной проектной работы (объём – 8–9 фраз).

Аудирование:

воспринимать на слух и понимать несложные аутентичные тексты, содержащие отдельные незнакомые слова, в зависимости от поставленной коммуникативной задачи: с пониманием основного содержания, с пониманием запрашиваемой информации (время звучания текста (текстов) для аудирования – до 1,5 минут).

Смысловое чтение:

читать про себя и понимать несложные аутентичные тексты, содержащие отдельные незнакомые слова, с различной глубиной проникновения в их содержание в зависимости от поставленной коммуникативной задачи: с пониманием основного содержания, с пониманием нужной (запрашиваемой) информации, с полным пониманием информации, представленной в тексте в эксплицитной (явной) форме (объём текста (текстов) для чтения – до 350 слов), читать про себя несплошные тексты (таблицы, диаграммы) и понимать представленную в них информацию.

Письменная речь:

заполнять анкеты и формуляры, сообщая о себе основные сведения, в соответствии с нормами, принятыми в стране (странах) изучаемого языка, писать электронное сообщение личного характера, соблюдая речевой этикет, принятый в стране (странах) изучаемого языка (объём сообщения – до 90 слов), создавать небольшое письменное высказывание с использованием образца, плана, ключевых слов, таблиц (объём высказывания – до 90 слов).

2) Языковые знания и умения.

Фонетическая сторона речи:

различать на слух, без ошибок, ведущих к сбою коммуникации, произносить слова с правильным ударением и фразы с соблюдением их ритмико-интонационных особенностей, в том числе применять правила отсутствия фразового ударения на служебных словах; выразительно читать вслух небольшие аутентичные тексты объёмом до 100 слов, построенные на изученном языковом материале, с соблюдением правил чтения и соответствующей интонацией, читать новые слова согласно основным правилам чтения.

Графика, орфография и пунктуация:

правильно писать изученные слова;
использовать точку, вопросительный и восклицательный знаки в конце предложения, запятую при перечислении, пунктуационно правильно оформлять электронное сообщение личного характера.

Лексическая сторона речи:

распознавать в устной речи и письменном тексте 1000 лексических единиц (слов, словосочетаний, речевых клише) и правильно употреблять в устной и письменной речи 900 лексических единиц, обслуживающих ситуации общения в рамках тематического содержания, с соблюдением существующей нормы лексической сочетаемости;

распознавать и употреблять в устной и письменной речи родственные слова, образованные с использованием аффиксации: глаголы при помощи суффикса -ieren, имена существительные при помощи суффиксов -schaft, -tion, префикса un-, при помощи конверсии: имена существительные от прилагательных (das Grün), при помощи словосложения: соединения прилагательного и существительного (die Kleinstadt);

распознавать и употреблять в устной и письменной речи изученные синонимы, антонимы;

распознавать и употреблять в устной и письменной речи различные средства связи в тексте для обеспечения логичности и целостности высказывания;

Грамматическая сторона речи:

понимать особенности структуры простых и сложных предложений и различных коммуникативных типов предложений немецкого языка;

распознавать и употреблять в устной и письменной речи:

сложносочинённые предложения с наречием *damit*;

сложноподчинённые предложения: дополнительные (с союзом *dass*), причины (с союзом *weil*), условия (с союзом *wenn*);

предложения с глаголами, требующими употребления после них частицы *zu* и инфинитива;

предложения с неопределённо-личным местоимением *man*, в том числе с модальными глаголами;

модальные глаголы в *Präteritum*;

отрицания *kein, nicht, doch*;

числительные для обозначения дат и больших чисел (до 1 000 000).

3) Социокультурные знания и умения:

использовать отдельные социокультурные элементы речевого поведенческого этикета, принятые в стране (странах) изучаемого языка в рамках тематического содержания;

понимать и использовать в устной и письменной речи наиболее употребительную тематическую фоновую лексику страны (стран) изучаемого языка в рамках

тематического содержания речи;

обладать базовыми знаниями о социокультурном портрете и культурном наследии родной страны и страны (стран) изучаемого языка;

кратко представлять Россию и страну (страны) изучаемого языка.

4) Компенсаторные умения:

использовать при чтении и аудировании языковую догадку, в том числе контекстуальную, при непосредственном общении переспрашивать, просить повторить, уточняя значения незнакомых слов, игнорировать информацию, не являющуюся необходимой для понимания основного содержания прочитанного (прослушанного) текста или для нахождения в тексте запрашиваемой информации; владеть умениями классифицировать лексические единицы по темам в рамках тематического содержания речи, по частям речи, по словообразовательным элементам;

участвовать в несложных учебных проектах с использованием материалов на немецком языке с применением информационно-коммуникативных технологий, соблюдая правила информационной безопасности при работе в сети Интернет;

использовать иноязычные словари и справочники, в том числе информационно-справочные системы в электронной форме;

достигать взаимопонимания в процессе устного и письменного общения с носителями иностранного языка, с людьми другой культуры;

сравнивать (в том числе устанавливать основания для сравнения) объекты, явления, процессы, их элементы и основные функции в рамках изученной тематики.

Предметные результаты освоения программы по иностранному (немецкому) языку к концу обучения **в 8 классе**.

1) Коммуникативные умения.

Говорение:

вести разные виды диалогов (диалог этикетного характера, диалог-побуждение к действию, диалог-расспрос, комбинированный диалог, включающий различные виды диалогов) в рамках тематического содержания речи для 8 класса в стандартных ситуациях неофициального общения, с вербальными и (или) зрительными опорами, с соблюдением норм речевого этикета, принятого в стране (странах) изучаемого языка (до семи реплик со стороны каждого собеседника);

создавать разные виды монологических высказываний (описание, в том числе характеристика, повествование или сообщение) с вербальными и (или) зрительными опорами в рамках тематического содержания речи (объём монологического высказывания – до 9–10 фраз), выражать и кратко аргументировать своё мнение, излагать основное содержание прочитанного (прослушанного) текста с вербальными и (или) зрительными опорами (объём – 9–10 фраз), излагать результаты выполненной проектной работы (объём – 9–10 фраз).

Аудирование:

воспринимать на слух и понимать несложные аутентичные тексты, содержащие отдельные неизученные языковые явления, в зависимости от поставленной коммуникативной задачи: с пониманием основного содержания, с пониманием нужной (интересующей, запрашиваемой) информации (время звучания текста (текстов) для аудирования – до 2 минут).

Смысловое чтение:

читать про себя и понимать несложные аутентичные тексты, содержащие отдельные неизученные языковые явления, с различной глубиной проникновения в их содержание в зависимости от поставленной коммуникативной задачи: с пониманием основного содержания, с пониманием нужной (интересующей, запрашиваемой) информации, с полным пониманием содержания (объём текста (текстов) для чтения – 350–500 слов), читать несплошные тексты (таблицы, диаграммы) и понимать представленную в них информацию.

Письменная речь:

заполнять анкеты и формуляры, сообщая о себе основные сведения, в соответствии с нормами, принятыми в стране (странах) изучаемого языка, писать электронное сообщение личного характера, соблюдая речевой этикет, принятый в стране (странах) изучаемого языка (объём сообщения – до 110 слов), создавать небольшое письменное высказывание с использованием образца, плана, таблицы и (или) прочитанного/прослушанного текста (объём высказывания – до 110 слов).

2) Языковые знания и умения.

Фонетическая сторона речи:

различать на слух, без ошибок, ведущих к сбою коммуникации, произносить слова с правильным ударением и фразы с соблюдением их ритмико-интонационных особенностей, в том числе применять правила отсутствия фразового ударения на служебных словах; владеть правилами чтения и выразительно читать вслух небольшие тексты объёмом до 110 слов, построенные на изученном языковом материале, с соблюдением правил чтения и соответствующей интонацией, демонстрирующей понимание текста, читать новые слова согласно основным правилам чтения.

Графика, орфография и пунктуация:

правильно писать изученные слова;

использовать точку, вопросительный и восклицательный знаки в конце предложения, запятую при перечислении, пунктуационно правильно оформлять электронное сообщение личного характера.

Лексическая сторона речи:

распознавать в устной речи и письменном тексте 1250 лексических единиц (слов, словосочетаний, речевых клише) и правильно употреблять в устной и письменной речи 1050 лексических единиц, обслуживающих ситуации общения в рамках тематического содержания, с соблюдением существующих норм лексической

сочетаемости;

распознавать и употреблять в устной и письменной речи родственные слова, образованные с использованием аффиксации: имена существительные при помощи суффикса -ik, имена прилагательные при помощи суффикса -los, имена прилагательные путём соединения двух прилагательных (dunkelblau);

распознавать и употреблять в устной и письменной речи изученные многозначные слова, синонимы, антонимы, сокращения и аббревиатуры;

распознавать и употреблять в устной и письменной речи различные средства связи в тексте для обеспечения логичности и целостности высказывания;

Грамматическая сторона речи:

понимать особенности структуры простых и сложных предложений немецкого языка, различных коммуникативных типов предложений немецкого языка;

распознавать и употреблять в устной и письменной речи:

сложноподчинённые предложения времени с союзами wenn, als;

глаголы в видовременных формах страдательного залога (Präsens, Präteritum);

наиболее распространённые глаголы с управлением и местоимённые наречия;

склонение прилагательных;

предлоги, используемые с дательным падежом;

предлоги, используемые с винительным падежом.

3) Социокультурные знания:

осуществлять межличностное и межкультурное общение, используя знания о национально-культурных особенностях своей страны и страны (стран) изучаемого языка и освоив основные социокультурные элементы речевого поведенческого этикета в стране (странах) изучаемого языка в рамках тематического содержания речи;

кратко представлять родную страну (малую родину) и страну (страны) изучаемого языка (культурные явления и события, достопримечательности, выдающиеся люди);

оказывать помощь иностранным гостям в ситуациях повседневного общения (объяснить местонахождение объекта, сообщить возможный маршрут и других ситуациях).

4) Компенсаторные умения:

использовать при чтении и аудировании языковую, в том числе контекстуальную, догадку, при непосредственном общении переспрашивать, просить повторить, уточняя значения незнакомых слов, игнорировать информацию, не являющуюся необходимой для понимания основного содержания, прочитанного (прослушанного) текста или для нахождения в тексте запрашиваемой информации;

владеть умениями классифицировать лексические единицы по темам в рамках тематического содержания речи, по частям речи, по словообразовательным элементам;

рассматривать несколько вариантов решения коммуникативной задачи в

продуктивных видах речевой деятельности (говорении и письменной речи);
 участвовать в несложных учебных проектах с использованием материалов на немецком языке с применением информационно-коммуникативных технологий, соблюдая правила информационной безопасности при работе в сети Интернет;
 использовать иноязычные словари и справочники, в том числе информационно-справочные системы в электронной форме;
 достигать взаимопонимания в процессе устного и письменного общения с носителями иностранного языка, людьми другой культуры;
 сравнивать (в том числе устанавливать основания для сравнения) объекты, явления, процессы, их элементы и основные функции в рамках изученной тематики.
 Предметные результаты освоения программы по иностранному (немецкому) языку к концу обучения *в 9 классе*.

1) Коммуникативные умения.

Говорение:

вести комбинированный диалог, включающий различные виды диалогов (диалог этикетного характера, диалог-побуждение к действию, диалог-расспрос), диалог обмен мнениями в рамках тематического содержания речи в стандартных ситуациях неофициального общения, с вербальными и (или) зрительными опорами или без опор, с соблюдением норм речевого этикета, принятого в стране (странах) изучаемого языка (до 6–8 реплик со стороны каждого собеседника);
 создавать разные виды монологических высказываний (описание, в том числе характеристика, повествование или сообщение, рассуждение) с вербальными и (или) зрительными опорами или без опор в рамках тематического содержания речи (объем монологического высказывания – до 10–12 фраз), излагать основное содержание прочитанного (прослушанного) текста со зрительными и (или) вербальными опорами (объем – 10–12 фраз), излагать результаты выполненной проектной работы (объем – 10–12 фраз).

Аудирование:

воспринимать на слух и понимать несложные аутентичные тексты, содержащие отдельные неизученные языковые явления, в зависимости от поставленной коммуникативной задачи: с пониманием основного содержания, с пониманием нужной (интересующей, запрашиваемой) информации (время звучания текста (текстов) для аудирования – до 2 минут);.

Смысловое чтение:

читать про себя и понимать несложные аутентичные тексты, содержащие отдельные неизученные языковые явления, с различной глубиной проникновения в их содержание в зависимости от поставленной коммуникативной задачи: с пониманием основного содержания, с пониманием нужной (интересующей, запрашиваемой) информации, с полным пониманием содержания (объем текста (текстов) для чтения – 500–600 слов), читать про себя несплошные тексты (таблицы, диаграммы) и понимать

представленную в них информацию.

Письменная речь:

заполнять анкеты и формуляры, сообщая о себе основные сведения, в соответствии с нормами, принятыми в стране (странах) изучаемого языка, писать электронное сообщение личного характера, соблюдая речевой этикет, принятый в стране (странах) изучаемого языка (объём сообщения – до 120 слов), создавать небольшое письменное высказывание с использованием образца, плана, таблицы, прочитанного (прослушанного) текста (объём высказывания – до 120 слов), заполнять таблицу, кратко фиксируя содержание прочитанного (прослушанного) текста, письменно представлять результаты выполненной проектной работы (объём 100– 120 слов).

2) Языковые знания и умения.

Фонетическая сторона речи:

различать на слух, без ошибок, ведущих к сбою коммуникации, произносить слова с правильным ударением и фразы с соблюдением их ритмико-интонационных особенностей, в том числе применять правила отсутствия фразового ударения на служебных словах;

владеть правилами чтения и выразительно читать вслух небольшие тексты объёмом до 120 слов, построенные на изученном языковом материале, с соблюдением правил чтения и соответствующей интонацией;

читать новые слова согласно основным правилам чтения.

Графика, орфография и пунктуация:

правильно писать изученные слова;

использовать точку, вопросительный и восклицательный знаки в конце предложения, запятую при перечислении, пунктуационно правильно оформлять электронное сообщение личного характера.

Лексическая сторона речи:

распознавать в устной речи и письменном тексте 1350 лексических единиц (слов, словосочетаний, речевых клише) и правильно употреблять в устной и письменной речи 1200 лексических единиц, обслуживающих ситуации общения в рамках тематического содержания, с соблюдением существующей нормы лексической сочетаемости;

распознавать и употреблять в устной и письменной речи родственные слова, образованные с использованием аффиксации: имена существительные при помощи суффиксов -ie, -um, имена прилагательные при помощи суффиксов -sam, -bar;

распознавать и употреблять в устной и письменной речи изученные синонимы, антонимы, сокращения и аббревиатуры, распознавать и употреблять в устной и письменной речи различные средства связи в тексте для обеспечения логичности и целостности высказывания.

Грамматическая сторона речи:

понимать особенности структуры простых и сложных предложений и различных

коммуникативных типов предложений немецкого языка;
 распознавать и употреблять в устной и письменной речи:
 сложносочинённые предложения с наречием deshalb;
 сложноподчинённые предложения: времени с союзом nachdem, цели с союзом damit;
 формы сослагательного наклонения от глаголов haben, sein, werden, können, mögen,
 сочетание würde + Infinitiv.

3) Социокультурные знания и умения:

понимать и использовать в устной и письменной речи наиболее употребительную тематическую фоновую лексику страны (стран) изучаемого языка в рамках тематического содержания речи (основные национальные праздники, обычаи, традиции);

иметь элементарные представления о различных вариантах немецкого языка;
 обладать базовыми знаниями о социокультурном портрете и культурном наследии родной страны и страны (стран) изучаемого языка, представлять Россию и страну (страны) изучаемого языка, оказывать помощь иностранным гостям в ситуациях повседневного общения.

4) Компенсаторные умения:

использовать при говорении переспрос, использовать при говорении и письме перифраз (толкование), синонимические средства, описание предмета вместо его названия, при чтении и аудировании языковую догадку, в том числе контекстуальную, игнорировать информацию, не являющуюся необходимой для понимания основного содержания, прочитанного (прослушанного) текста или для нахождения в тексте запрашиваемой информации;

владеть умениями классифицировать лексические единицы по темам в рамках тематического содержания речи, по частям речи, по словообразовательным элементам;

рассматривать несколько вариантов решения коммуникативной задачи в продуктивных видах речевой деятельности (говорении и письменной речи);

участвовать в несложных учебных проектах с использованием материалов на иностранном языке с применением информационно-технологических технологий, соблюдая правила информационной безопасности при работе в сети Интернет;

использовать иноязычные словари и справочники, в том числе информационно-справочные системы в электронной форме;

достигать взаимопонимания в процессе устного и письменного общения с носителями иностранного языка, людьми другой культуры;

сравнивать (в том числе устанавливать основания для сравнения) объекты, явления, процессы, их элементы и основные функции в рамках изученной тематики.

ТЕМАТИЧЕСКОЕ ПЛАНИРОВАНИЕ

5 КЛАСС

№ п/п	Наименование разделов и тем программы	Количество часов			Электронные (цифровые) образовательные ресурсы
		Всего	Контрольные работы	Практические работы	
1	Моя семья. Мои друзья. Семейные праздники: день рождения, Новый год	9	0	0	https://resh.edu.ru/subject/10/
2	Внешность и характер человека (литературного персонажа)	6	1	0	https://resh.edu.ru/subject/10/
3	Досуг и увлечения (хобби) современного подростка (чтение, кино, спорт)	9	1	0	https://resh.edu.ru/subject/10/
4	Здоровый образ жизни: режим труда и отдыха, здоровое питание	7	1	0	https://resh.edu.ru/subject/10/
5	Покупки: продукты питания	6	1	0	https://resh.edu.ru/subject/10/
6	Школа, школьная жизнь, школьная форма, изучаемые предметы. Переписка с иностранными сверстниками	9	1	0	https://resh.edu.ru/subject/10/
7	Каникулы в различное время года. Виды отдыха	7	1	0	https://resh.edu.ru/subject/10/
8	Природа: дикие и домашние животные. Погода	11	1	0	https://resh.edu.ru/subject/10/
9	Родной город (село). Транспорт	21	1	0	https://resh.edu.ru/subject/10/
10	Родная страна и страна (страны) изучаемого языка. Их географическое положение, столицы, достопримечательности, культурные особенности (национальные праздники, традиции, обычаи)	11	1	0	https://resh.edu.ru/subject/10/
11	Выдающиеся люди родной страны и страны (стран) изучаемого языка: писатели, поэты	6	1	0	https://resh.edu.ru/subject/10/
ОБЩЕЕ КОЛИЧЕСТВО ЧАСОВ ПО ПРОГРАММЕ		102	10	0	

6 КЛАСС

№ п/п	Наименование разделов и тем программы	Количество часов			Электронные (цифровые) образовательные ресурсы
		Всего	Контрольные работы	Практические работы	
1	Взаимоотношения в семье и с друзьями. Семейные праздники	5	0	0	https://resh.edu.ru/subject/10/
2	Внешность и характер человека (литературного персонажа).	5	1	0	https://resh.edu.ru/subject/10/
3	Досуг и увлечения (хобби) современного подростка (чтение, кино, театр, спорт)	10	1	0	https://resh.edu.ru/subject/10/
4	Здоровый образ жизни: режим труда и отдыха, фитнес, сбалансированное питание	12	1	0	https://resh.edu.ru/subject/10/
5	Покупки: продукты питания	7	1	0	https://resh.edu.ru/subject/10/
6	Школа, школьная жизнь, изучаемые предметы, любимый предмет, правила поведения в школе. Переписка с иностранными сверстниками	20	1	0	https://resh.edu.ru/subject/10/
7	Каникулы в различное время года. Виды отдыха. Путешествия по России и иностранным странам	11	1	0	https://resh.edu.ru/subject/10/
8	Природа: дикие и домашние животные. Климат, погода	6	1	0	https://resh.edu.ru/subject/10/
9	Жизнь в городе и сельской местности. Описание родного города (села). Транспорт	9	1	0	https://resh.edu.ru/subject/10/
10	Родная страна и страна (страны) изучаемого языка. Их географическое положение, столицы, население, официальные языки, достопримечательности, культурные особенности (национальные праздники, традиции, обычаи)	10	1	0	https://resh.edu.ru/subject/10/
11	Выдающиеся люди родной страны и страны (стран) изучаемого языка: писатели, поэты	7	1	0	https://resh.edu.ru/subject/10/
ОБЩЕЕ КОЛИЧЕСТВО ЧАСОВ ПО ПРОГРАММЕ		102	10	0	

7 КЛАСС

№ п/п	Наименование разделов и тем программы	Количество часов			Электронные (цифровые) образовательные ресурсы
		Всего	Контрольные работы	Практические работы	
1	Взаимоотношения в семье и с друзьями. Семейные праздники. Обязанности по дому	7	1	0	https://resh.edu.ru/subject/10/
2	Внешность и характер человека (литературного персонажа).	3	0	0	https://resh.edu.ru/subject/10/
3	Досуг и увлечения (хобби) современного подростка (чтение, кино, театр, музей, спорт, музыка)	8	1	0	https://resh.edu.ru/subject/10/
4	Здоровый образ жизни: режим труда и отдыха, фитнес, сбалансированное питание. Посещение врача	8	1	0	https://resh.edu.ru/subject/10/
5	Покупки: продукты питания.	5	1	0	https://resh.edu.ru/subject/10/
6	Школа, школьная жизнь, изучаемые предметы, любимый предмет, правила поведения в школе. Переписка с иностранными сверстниками.	8	1	0	https://resh.edu.ru/subject/10/
7	Каникулы в различное время года. Виды отдыха. Путешествия по России и иностранным странам	9	1	0	https://resh.edu.ru/subject/10/
8	Природа: дикие и домашние животные. Проблемы экологии. Климат, погода	12	1	0	https://resh.edu.ru/subject/10/
9	Жизнь в городе и сельской местности. Описание родного города (села). Транспорт	15	1	0	https://resh.edu.ru/subject/10/
10	Средства массовой информации (телевидение, журналы, Интернет)	4	0	0	https://resh.edu.ru/subject/10/
11	Родная страна и страна (страны) изучаемого языка. Их географическое положение, столицы, население, официальные языки, достопримечательности, культурные особенности (национальные праздники, традиции, обычаи)	14	1	0	https://resh.edu.ru/subject/10/
12	Выдающиеся люди родной страны и страны (стран)	9	1	0	https://resh.edu.ru/subject/10/

	изучаемого языка: учёные, писатели, поэты, спортсмены				
ОБЩЕЕ КОЛИЧЕСТВО ЧАСОВ ПО ПРОГРАММЕ		102	10	0	

8 КЛАСС

№ п/п	Наименование разделов и тем программы	Количество часов			Электронные (цифровые) образовательные ресурсы
		Всего	Контрольные работы	Практические работы	
1	Взаимоотношения в семье и с друзьями	5	1	0	https://resh.edu.ru/subject/10/
2	Внешность и характер человека (литературного персонажа)	2	0	0	https://resh.edu.ru/subject/10/
3	Досуг и увлечения (хобби) современного подростка (чтение, кино, театр, музей, спорт, музыка)	15	1	0	https://resh.edu.ru/subject/10/
4	Здоровый образ жизни: режим труда и отдыха, фитнес, сбалансированное питание. Посещение врача	6	0	0	https://resh.edu.ru/subject/10/
5	Покупки: одежда, обувь и продукты питания. Карманные деньги	8	1	0	https://resh.edu.ru/subject/10/
6	Школа, школьная жизнь, школьная форма, изучаемые предметы и отношение к ним. Посещение школьной библиотеки (ресурсного центра). Переписка с иностранными сверстниками	16	1	0	https://resh.edu.ru/subject/10/
7	Виды отдыха в различное время года. Путешествия по России и иностранным странам	18	1	0	https://resh.edu.ru/subject/10/
8	Природа: флора и фауна. Климат, погода	5	0	0	https://resh.edu.ru/subject/10/
9	Условия проживания в городской (сельской) местности. Транспорт	6	1	0	https://resh.edu.ru/subject/10/
10	Средства массовой информации (телевидение, радио, пресса, Интернет)	5	1	0	https://resh.edu.ru/subject/10/
11	Родная страна и страна (страны) изучаемого языка.	8	1	0	https://resh.edu.ru/subject/10/

	Их географическое положение, столицы, население, официальные языки, достопримечательности, культурные особенности (национальные праздники, традиции, обычаи)				
12	Выдающиеся люди родной страны и страны (стран) изучаемого языка: писатели, художники, музыканты	8	1	0	https://resh.edu.ru/subject/10/
ОБЩЕЕ КОЛИЧЕСТВО ЧАСОВ ПО ПРОГРАММЕ		102	9	0	

9 КЛАСС

№ п/п	Наименование разделов и тем программы	Количество часов			Электронные (цифровые) образовательные ресурсы
		Всего	Контрольные работы	Практические работы	
1	Взаимоотношения в семье и с друзьями. Конфликты и их решения	10	1	0	https://resh.edu.ru/subject/10/
2	Внешность и характер человека (литературного персонажа).	5	0	0	https://resh.edu.ru/subject/10/
3	Досуг и увлечения (хобби) современного подростка (чтение, кино, театр, музыка, музей, спорт живопись, компьютерные игры). Роль книги в жизни подростка	13	1	0	https://resh.edu.ru/subject/10/
4	Здоровый образ жизни: режим труда и отдыха, фитнес, сбалансированное питание. Посещение врача	7	1	0	https://resh.edu.ru/subject/10/
5	Покупки: одежда, обувь и продукты питания. Карманные деньги. Молодёжная мода	8	1	0	https://resh.edu.ru/subject/10/
6	Школа, школьная жизнь, изучаемые предметы и отношение к ним. Взаимоотношения в школе: проблемы и их решение. Переписка с иностранными сверстниками	14	1	0	https://resh.edu.ru/subject/10/
7	Виды отдыха в различное время года. Путешествия по России и иностранным странам. Транспорт	7	1	0	https://resh.edu.ru/subject/10/
8	Природа: флора и фауна. Проблемы экологии.	7	1	0	https://resh.edu.ru/subject/10/

	Защита окружающей среды. Климат, погода. Стихийные бедствия				
9	Средства массовой информации (телевидение, радио, пресса, Интернет)	13	1	0	https://resh.edu.ru/subject/10/
10	Родная страна и страна (страны) изучаемого языка. Их географическое положение, столицы и крупные города, регионы, население, официальные языки, достопримечательности, культурные особенности (национальные праздники, знаменательные даты, традиции, обычаи), страницы истории	8	1	0	https://resh.edu.ru/subject/10/
11	Выдающиеся люди родной страны и страны (стран) изучаемого языка, их вклад в науку и мировую культуру: государственные деятели, учёные, писатели, поэты, художники, музыканты, спортсмены	10	1	0	https://resh.edu.ru/subject/10/
ОБЩЕЕ КОЛИЧЕСТВО ЧАСОВ ПО ПРОГРАММЕ		102	10	0	

2.1.5. Рабочая программа по учебному предмету «Математика» (базовый уровень).

ПОЯСНИТЕЛЬНАЯ ЗАПИСКА

Приоритетными целями обучения математике в 5–6 классах являются: продолжение формирования основных математических понятий (число, величина, геометрическая фигура), обеспечивающих преемственность и перспективность математического образования обучающихся;

развитие интеллектуальных и творческих способностей обучающихся, познавательной активности, исследовательских умений, интереса к изучению математики;

подведение обучающихся на доступном для них уровне к осознанию взаимосвязи математики и окружающего мира;

формирование функциональной математической грамотности: умения распознавать математические объекты в реальных жизненных ситуациях, применять освоенные умения для решения практико-ориентированных задач, интерпретировать полученные результаты и оценивать их на соответствие практической ситуации.

Основные линии содержания курса математики в 5–6 классах – арифметическая и геометрическая, которые развиваются параллельно, каждая в соответствии с собственной логикой, однако, не независимо одна от другой, а в тесном контакте и взаимодействии. Также в курсе математики происходит знакомство с элементами алгебры и описательной статистики.

Изучение арифметического материала начинается со систематизации и развития знаний о натуральных числах, полученных на уровне начального общего образования. При этом совершенствование вычислительной техники и формирование новых теоретических знаний сочетается с развитием вычислительной культуры, в частности с обучением простейшим приёмам прикидки и оценки результатов вычислений. Изучение натуральных чисел продолжается в 6 классе знакомством с начальными понятиями теории делимости.

Начало изучения обыкновенных и десятичных дробей отнесено к 5 классу. Это первый этап в освоении дробей, когда происходит знакомство с основными идеями, понятиями темы. При этом рассмотрение обыкновенных дробей в полном объёме предшествует изучению десятичных дробей, что целесообразно с точки зрения логики изложения числовой линии, когда правила действий с десятичными дробями можно обосновать уже известными алгоритмами выполнения действий с обыкновенными дробями. Знакомство с десятичными дробями расширит возможности для понимания обучающимися прикладного применения новой записи при изучении других предметов и при практическом использовании. К 6 классу

отнесён второй этап в изучении дробей, где происходит совершенствование навыков сравнения и преобразования дробей, освоение новых вычислительных алгоритмов, оттачивание техники вычислений, в том числе значений выражений, содержащих и обыкновенные, и десятичные дроби, установление связей между ними, рассмотрение приёмов решения задач на дроби. В начале 6 класса происходит знакомство с понятием процента.

Особенностью изучения положительных и отрицательных чисел является то, что они также могут рассматриваться в несколько этапов. В 6 классе в начале изучения темы «Положительные и отрицательные числа» выделяется подтема «Целые числа», в рамках которой знакомство с отрицательными числами и действиями с положительными и отрицательными числами происходит на основе содержательного подхода. Это позволяет на доступном уровне познакомить обучающихся практически со всеми основными понятиями темы, в том числе и с правилами знаков при выполнении арифметических действий. Изучение рациональных чисел на этом не закончится, а будет продолжено в курсе алгебры 7 класса.

При обучении решению текстовых задач в 5–6 классах используются арифметические приёмы решения. При отработке вычислительных навыков в 5–6 классах рассматриваются текстовые задачи следующих видов: задачи на движение, на части, на покупки, на работу и производительность, на проценты, на отношения и пропорции. Обучающиеся знакомятся с приёмами решения задач перебором возможных вариантов, учатся работать с информацией, представленной в форме таблиц или диаграмм.

В программе учебного курса «Математика» предусмотрено формирование пропедевтических алгебраических представлений. Буква как символ некоторого числа в зависимости от математического контекста вводится постепенно. Буквенная символика широко используется прежде всего для записи общих утверждений и предложений, формул, в частности для вычисления геометрических величин, в качестве «заместителя» числа.

В программе учебного курса «Математика» представлена наглядная геометрия, направленная на развитие образного мышления, пространственного воображения, изобразительных умений. Это важный этап в изучении геометрии, который осуществляется на наглядно-практическом уровне, опирается на наглядно-образное мышление обучающихся. Большая роль отводится практической деятельности, опыту, эксперименту, моделированию. Обучающиеся знакомятся с геометрическими фигурами на плоскости и в пространстве, с их простейшими конфигурациями, учатся изображать их на нелинованной и клетчатой бумаге, рассматривают их простейшие свойства. В процессе изучения наглядной геометрии знания, полученные обучающимися на уровне начального общего образования, систематизируются и расширяются.

Согласно учебному плану в 5–6 классах изучается интегрированный предмет

«Математика», который включает арифметический материал и наглядную геометрию, а также пропедевтические сведения из алгебры, элементы логики и начала описательной статистики.

На изучение учебного курса «Математика» отводится 340 часов: в 5 классе – 170 часов (5 часов в неделю), в 6 классе – 170 часов (5 часов в неделю).

СОДЕРЖАНИЕ ОБУЧЕНИЯ

5 КЛАСС

Натуральные числа и нуль

Натуральное число. Ряд натуральных чисел. Число 0. Изображение натуральных чисел точками на координатной (числовой) прямой.

Позиционная система счисления. Римская нумерация как пример непозиционной системы счисления. Десятичная система счисления.

Сравнение натуральных чисел, сравнение натуральных чисел с нулём. Способы сравнения. Округление натуральных чисел.

Сложение натуральных чисел, свойство нуля при сложении. Вычитание как действие, обратное сложению. Умножение натуральных чисел, свойства нуля и единицы при умножении. Деление как действие, обратное умножению. Компоненты действий, связь между ними. Проверка результата арифметического действия. Переместительное и сочетательное свойства (законы) сложения и умножения, распределительное свойство (закон) умножения.

Использование букв для обозначения неизвестного компонента и записи свойств арифметических действий.

Делители и кратные числа, разложение на множители. Простые и составные числа. Признаки делимости на 2, 5, 10, 3, 9. Деление с остатком.

Степень с натуральным показателем. Запись числа в виде суммы разрядных слагаемых.

Числовое выражение. Вычисление значений числовых выражений, порядок выполнения действий. Использование при вычислениях переместительного и сочетательного свойств (законов) сложения и умножения, распределительного свойства умножения.

Дроби

Представление о дроби как способе записи части величины. Обыкновенные дроби. Правильные и неправильные дроби. Смешанная дробь, представление смешанной дроби в виде неправильной дроби и выделение целой части числа из неправильной дроби. Изображение дробей точками на числовой прямой. Основное свойство дроби. Сокращение дробей. Приведение дроби к новому знаменателю. Сравнение дробей. Сложение и вычитание дробей. Умножение и деление дробей, взаимно обратные

дроби. Нахождение части целого и целого по его части.

Десятичная запись дробей. Представление десятичной дроби в виде обыкновенной. Изображение десятичных дробей точками на числовой прямой. Сравнение десятичных дробей.

Арифметические действия с десятичными дробями. Округление десятичных дробей.

Решение текстовых задач

Решение текстовых задач арифметическим способом. Решение логических задач. Решение задач перебором всех возможных вариантов. Использование при решении задач таблиц и схем.

Решение задач, содержащих зависимости, связывающие величины: скорость, время, расстояние, цена, количество, стоимость. Единицы измерения: массы, объёма, цены, расстояния, времени, скорости. Связь между единицами измерения каждой величины.

Решение основных задач на дроби.

Представление данных в виде таблиц, столбчатых диаграмм.

Наглядная геометрия

Наглядные представления о фигурах на плоскости: точка, прямая, отрезок, луч, угол, ломаная, многоугольник, окружность, круг. Угол. Прямой, острый, тупой и развёрнутый углы.

Длина отрезка, метрические единицы длины. Длина ломаной, периметр многоугольника. Измерение и построение углов с помощью транспортира.

Наглядные представления о фигурах на плоскости: многоугольник, прямоугольник, квадрат, треугольник, о равенстве фигур.

Изображение фигур, в том числе на клетчатой бумаге. Построение конфигураций из частей прямой, окружности на нелинованной и клетчатой бумаге. Использование свойств сторон и углов прямоугольника, квадрата.

Площадь прямоугольника и многоугольников, составленных из прямоугольников, в том числе фигур, изображённых на клетчатой бумаге. Единицы измерения площади.

Наглядные представления о пространственных фигурах: прямоугольный параллелепипед, куб, многогранники. Изображение простейших многогранников. Развёртки куба и параллелепипеда. Создание моделей многогранников (из бумаги, проволоки, пластилина и других материалов).

Объём прямоугольного параллелепипеда, куба. Единицы измерения объёма.

6 КЛАСС

Натуральные числа

Арифметические действия с многозначными натуральными числами. Числовые выражения, порядок действий, использование скобок. Использование при вычислениях переместительного и сочетательного свойств сложения и умножения,

распределительного свойства умножения. Округление натуральных чисел.

Делители и кратные числа, наибольший общий делитель и наименьшее общее кратное. Делимость суммы и произведения. Деление с остатком.

Дроби

Обыкновенная дробь, основное свойство дроби, сокращение дробей. Сравнение и упорядочивание дробей. Решение задач на нахождение части от целого и целого по его части. Дробное число как результат деления. Представление десятичной дроби в виде обыкновенной дроби и возможность представления обыкновенной дроби в виде десятичной. Десятичные дроби и метрическая система мер. Арифметические действия и числовые выражения с обыкновенными и десятичными дробями.

Отношение. Деление в данном отношении. Масштаб, пропорция. Применение пропорций при решении задач.

Понятие процента. Вычисление процента от величины и величины по её проценту.

Выражение процентов десятичными дробями. Решение задач на проценты.

Выражение отношения величин в процентах.

Положительные и отрицательные числа

Положительные и отрицательные числа. Целые числа. Модуль числа, геометрическая интерпретация модуля числа. Изображение чисел на координатной прямой. Числовые промежутки. Сравнение чисел. Арифметические действия с положительными и отрицательными числами.

Прямоугольная система координат на плоскости. Координаты точки на плоскости, абсцисса и ордината. Построение точек и фигур на координатной плоскости.

Буквенные выражения

Применение букв для записи математических выражений и предложений. Свойства арифметических действий. Буквенные выражения и числовые подстановки. Буквенные равенства, нахождение неизвестного компонента. Формулы, формулы периметра и площади прямоугольника, квадрата, объёма параллелепипеда и куба.

Решение текстовых задач

Решение текстовых задач арифметическим способом. Решение логических задач.

Решение задач перебором всех возможных вариантов.

Решение задач, содержащих зависимости, связывающих величины: скорость, время, расстояние, цена, количество, стоимость, производительность, время, объём работы.

Единицы измерения: массы, стоимости, расстояния, времени, скорости. Связь между единицами измерения каждой величины.

Решение задач, связанных с отношением, пропорциональностью величин, процентами; решение основных задач на дроби и проценты.

Оценка и прикидка, округление результата. Составление буквенных выражений по условию задачи.

Представление данных с помощью таблиц и диаграмм. Столбчатые диаграммы: чтение и построение. Чтение круговых диаграмм.

Наглядная геометрия

Наглядные представления о фигурах на плоскости: точка, прямая, отрезок, луч, угол, ломаная, многоугольник, четырёхугольник, треугольник, окружность, круг.

Взаимное расположение двух прямых на плоскости, параллельные прямые, перпендикулярные прямые. Измерение расстояний: между двумя точками, от точки до прямой, длина маршрута на квадратной сетке.

Измерение и построение углов с помощью транспортира. Виды треугольников: остроугольный, прямоугольный, тупоугольный, равнобедренный, равносторонний. Четырёхугольник, примеры четырёхугольников. Прямоугольник, квадрат: использование свойств сторон, углов, диагоналей. Изображение геометрических фигур на нелинованной бумаге с использованием циркуля, линейки, угольника, транспортира. Построения на клетчатой бумаге.

Периметр многоугольника. Понятие площади фигуры, единицы измерения площади. Приближённое измерение площади фигур, в том числе на квадратной сетке. Приближённое измерение длины окружности, площади круга.

Симметрия: центральная, осевая и зеркальная симметрии.

Построение симметричных фигур.

Наглядные представления о пространственных фигурах: параллелепипед, куб, призма, пирамида, конус, цилиндр, шар и сфера. Изображение пространственных фигур. Примеры развёрток многогранников, цилиндра и конуса. Создание моделей пространственных фигур (из бумаги, проволоки, пластилина и других материалов).

Понятие объёма, единицы измерения объёма. Объём прямоугольного параллелепипеда, куба.

ПЛАНИРУЕМЫЕ РЕЗУЛЬТАТЫ ОСВОЕНИЯ ПРОГРАММЫ УЧЕБНОГО КУРСА «МАТЕМАТИКА» НА УРОВНЕ ОСНОВНОГО ОБЩЕГО ОБРАЗОВАНИЯ

ЛИЧНОСТНЫЕ РЕЗУЛЬТАТЫ

Личностные результаты освоения программы учебного курса «Математика» характеризуются:

1) патриотическое воспитание:

проявлением интереса к прошлому и настоящему российской математики, ценностным отношением к достижениям российских математиков и российской математической школы, к использованию этих достижений в других науках и прикладных сферах;

2) гражданское и духовно-нравственное воспитание:

готовностью к выполнению обязанностей гражданина и реализации его прав, представлением о математических основах функционирования различных структур,

явлений, процедур гражданского общества (например, выборы, опросы), готовностью к обсуждению этических проблем, связанных с практическим применением достижений науки, осознанием важности морально-этических принципов в деятельности учёного;

3) трудовое воспитание:

установкой на активное участие в решении практических задач математической направленности, осознанием важности математического образования на протяжении всей жизни для успешной профессиональной деятельности и развитием необходимых умений, осознанным выбором и построением индивидуальной траектории образования и жизненных планов с учётом личных интересов и общественных потребностей;

4) эстетическое воспитание:

способностью к эмоциональному и эстетическому восприятию математических объектов, задач, решений, рассуждений, умению видеть математические закономерности в искусстве;

5) ценности научного познания:

ориентацией в деятельности на современную систему научных представлений об основных закономерностях развития человека, природы и общества, пониманием математической науки как сферы человеческой деятельности, этапов её развития и значимости для развития цивилизации, овладением языком математики и математической культурой как средством познания мира, овладением простейшими навыками исследовательской деятельности;

6) физическое воспитание, формирование культуры здоровья и эмоционального благополучия:

готовностью применять математические знания в интересах своего здоровья, ведения здорового образа жизни (здоровое питание, сбалансированный режим занятий и отдыха, регулярная физическая активность), сформированностью навыка рефлексии, признанием своего права на ошибку и такого же права другого человека;

7) экологическое воспитание:

ориентацией на применение математических знаний для решения задач в области сохранности окружающей среды, планирования поступков и оценки их возможных последствий для окружающей среды, осознанием глобального характера экологических проблем и путей их решения;

8) адаптация к изменяющимся условиям социальной и природной среды:

готовностью к действиям в условиях неопределённости, повышению уровня своей компетентности через практическую деятельность, в том числе умение учиться у других людей, приобретать в совместной деятельности новые знания, навыки и компетенции из опыта других;

необходимостью в формировании новых знаний, в том числе формулировать идеи, понятия, гипотезы об объектах и явлениях, в том числе ранее неизвестных,

осознавать дефициты собственных знаний и компетентностей, планировать своё развитие;

способностью осознавать стрессовую ситуацию, воспринимать стрессовую ситуацию как вызов, требующий контрмер, корректировать принимаемые решения и действия, формулировать и оценивать риски и последствия, формировать опыт.

МЕТАПРЕДМЕТНЫЕ РЕЗУЛЬТАТЫ

Познавательные универсальные учебные действия

Базовые логические действия:

выявлять и характеризовать существенные признаки математических объектов, понятий, отношений между понятиями, формулировать определения понятий, устанавливать существенный признак классификации, основания для обобщения и сравнения, критерии проводимого анализа;

воспринимать, формулировать и преобразовывать суждения: утвердительные и отрицательные, единичные, частные и общие, условные;

выявлять математические закономерности, взаимосвязи и противоречия в фактах, данных, наблюдениях и утверждениях, предлагать критерии для выявления закономерностей и противоречий;

делать выводы с использованием законов логики, дедуктивных и индуктивных умозаключений, умозаключений по аналогии;

разбирать доказательства математических утверждений (прямые и от противного), проводить самостоятельно несложные доказательства математических фактов, выстраивать аргументацию, приводить примеры и контрпримеры, обосновывать собственные рассуждения;

выбирать способ решения учебной задачи (сравнивать несколько вариантов решения, выбирать наиболее подходящий с учётом самостоятельно выделенных критериев).

Базовые исследовательские действия:

использовать вопросы как исследовательский инструмент познания, формулировать вопросы, фиксирующие противоречие, проблему, самостоятельно устанавливать искомое и данное, формировать гипотезу, аргументировать свою позицию, мнение;

проводить по самостоятельно составленному плану несложный эксперимент, небольшое исследование по установлению особенностей математического объекта, зависимостей объектов между собой;

самостоятельно формулировать обобщения и выводы по результатам проведённого наблюдения, исследования, оценивать достоверность полученных результатов, выводов и обобщений;

прогнозировать возможное развитие процесса, а также выдвигать предположения о его развитии в новых условиях.

Работа с информацией:

выявлять недостаточность и избыточность информации, данных, необходимых для решения задачи;

выбирать, анализировать, систематизировать и интерпретировать информацию различных видов и форм представления;

выбирать форму представления информации и иллюстрировать решаемые задачи схемами, диаграммами, иной графикой и их комбинациями;

оценивать надёжность информации по критериям, предложенным учителем или сформулированным самостоятельно.

Коммуникативные универсальные учебные действия:

воспринимать и формулировать суждения в соответствии с условиями и целями общения, ясно, точно, грамотно выражать свою точку зрения в устных и письменных текстах, давать пояснения по ходу решения задачи, комментировать полученный результат;

в ходе обсуждения задавать вопросы по существу обсуждаемой темы, проблемы, решаемой задачи, высказывать идеи, нацеленные на поиск решения, сопоставлять свои суждения с суждениями других участников диалога, обнаруживать различие и сходство позиций, в корректной форме формулировать разногласия, свои возражения;

представлять результаты решения задачи, эксперимента, исследования, проекта, самостоятельно выбирать формат выступления с учётом задач презентации и особенностей аудитории;

понимать и использовать преимущества командной и индивидуальной работы при решении учебных математических задач;

принимать цель совместной деятельности, планировать организацию совместной работы, распределять виды работ, договариваться, обсуждать процесс и результат работы, обобщать мнения нескольких людей;

участвовать в групповых формах работы (обсуждения, обмен мнениями, мозговые штурмы и другие), выполнять свою часть работы и координировать свои действия с другими членами команды, оценивать качество своего вклада в общий продукт по критериям, сформулированным участниками взаимодействия.

Регулятивные универсальные учебные действия

Самоорганизация:

самостоятельно составлять план, алгоритм решения задачи (или его часть), выбирать способ решения с учётом имеющихся ресурсов и собственных возможностей, аргументировать и корректировать варианты решений с учётом новой информации.

Самоконтроль, эмоциональный интеллект:

владеть способами самопроверки, самоконтроля процесса и результата решения математической задачи;

предвидеть трудности, которые могут возникнуть при решении задачи, вносить коррективы в деятельность на основе новых обстоятельств, найденных ошибок, выявленных трудностей;

оценивать соответствие результата деятельности поставленной цели и условиям, объяснять причины достижения или недостижения цели, находить ошибку, давать оценку приобретённому опыту.

ПРЕДМЕТНЫЕ РЕЗУЛЬТАТЫ

К концу обучения в 5 классе обучающийся получит следующие предметные результаты:

Числа и вычисления

Понимать и правильно употреблять термины, связанные с натуральными числами, обыкновенными и десятичными дробями.

Сравнивать и упорядочивать натуральные числа, сравнивать в простейших случаях обыкновенные дроби, десятичные дроби.

Соотносить точку на координатной (числовой) прямой с соответствующим ей числом и изображать натуральные числа точками на координатной (числовой) прямой.

Выполнять арифметические действия с натуральными числами, с обыкновенными дробями в простейших случаях.

Выполнять проверку, прикидку результата вычислений.

Округлять натуральные числа.

Решение текстовых задач

Решать текстовые задачи арифметическим способом и с помощью организованного конечного перебора всех возможных вариантов.

Решать задачи, содержащие зависимости, связывающие величины: скорость, время, расстояние, цена, количество, стоимость.

Использовать краткие записи, схемы, таблицы, обозначения при решении задач.

Пользоваться основными единицами измерения: цены, массы, расстояния, времени, скорости, выражать одни единицы величины через другие.

Извлекать, анализировать, оценивать информацию, представленную в таблице, на столбчатой диаграмме, интерпретировать представленные данные, использовать данные при решении задач.

Наглядная геометрия

Пользоваться геометрическими понятиями: точка, прямая, отрезок, луч, угол, многоугольник, окружность, круг.

Приводить примеры объектов окружающего мира, имеющих форму изученных геометрических фигур.

Использовать терминологию, связанную с углами: вершина, сторона, с многоугольниками: угол, вершина, сторона, диагональ, с окружностью: радиус, диаметр, центр.

Изображать изученные геометрические фигуры на нелинованной и клетчатой бумаге с помощью циркуля и линейки.

Находить длины отрезков непосредственным измерением с помощью линейки, строить отрезки заданной длины; строить окружность заданного радиуса.

Использовать свойства сторон и углов прямоугольника, квадрата для их построения, вычисления площади и периметра.

Вычислять периметр и площадь квадрата, прямоугольника, фигур, составленных из прямоугольников, в том числе фигур, изображённых на клетчатой бумаге.

Пользоваться основными метрическими единицами измерения длины, площади; выражать одни единицы величины через другие.

Распознавать параллелепипед, куб, использовать терминологию: вершина, ребро, грань, измерения, находить измерения параллелепипеда, куба.

Вычислять объём куба, параллелепипеда по заданным измерениям, пользоваться единицами измерения объёма.

Решать несложные задачи на измерение геометрических величин в практических ситуациях.

К концу обучения в 6 классе обучающийся получит следующие предметные результаты:

Числа и вычисления

Знать и понимать термины, связанные с различными видами чисел и способами их записи, переходить (если это возможно) от одной формы записи числа к другой.

Сравнивать и упорядочивать целые числа, обыкновенные и десятичные дроби, сравнивать числа одного и разных знаков.

Выполнять, сочетая устные и письменные приёмы, арифметические действия с натуральными и целыми числами, обыкновенными и десятичными дробями, положительными и отрицательными числами.

Вычислять значения числовых выражений, выполнять прикидку и оценку результата вычислений, выполнять преобразования числовых выражений на основе свойств арифметических действий.

Соотносить точку на координатной прямой с соответствующим ей числом и изображать числа точками на координатной прямой, находить модуль числа.

Соотносить точки в прямоугольной системе координат с координатами этой точки.

Округлять целые числа и десятичные дроби, находить приближения чисел.

Числовые и буквенные выражения

Понимать и употреблять термины, связанные с записью степени числа, находить квадрат и куб числа, вычислять значения числовых выражений, содержащих степени.

Пользоваться признаками делимости, раскладывать натуральные числа на простые

множители.

Пользоваться масштабом, составлять пропорции и отношения.

Использовать буквы для обозначения чисел при записи математических выражений, составлять буквенные выражения и формулы, находить значения буквенных выражений, осуществляя необходимые подстановки и преобразования.

Находить неизвестный компонент равенства.

Решение текстовых задач

Решать многошаговые текстовые задачи арифметическим способом.

Решать задачи, связанные с отношением, пропорциональностью величин, процентами, решать три основные задачи на дроби и проценты.

Решать задачи, содержащие зависимости, связывающие величины: скорость, время, расстояние, цена, количество, стоимость, производительность, время, объём работы, используя арифметические действия, оценку, прикидку, пользоваться единицами измерения соответствующих величин.

Составлять буквенные выражения по условию задачи.

Извлекать информацию, представленную в таблицах, на линейной, столбчатой или круговой диаграммах, интерпретировать представленные данные, использовать данные при решении задач.

Представлять информацию с помощью таблиц, линейной и столбчатой диаграмм.

Наглядная геометрия

Приводить примеры объектов окружающего мира, имеющих форму изученных геометрических плоских и пространственных фигур, примеры равных и симметричных фигур.

Изображать с помощью циркуля, линейки, транспортира на нелинованной и клетчатой бумаге изученные плоские геометрические фигуры и конфигурации, симметричные фигуры.

Пользоваться геометрическими понятиями: равенство фигур, симметрия, использовать терминологию, связанную с симметрией: ось симметрии, центр симметрии.

Находить величины углов измерением с помощью транспортира, строить углы заданной величины, пользоваться при решении задач градусной мерой углов, распознавать на чертежах острый, прямой, развёрнутый и тупой углы.

Вычислять длину ломаной, периметр многоугольника, пользоваться единицами измерения длины, выражать одни единицы измерения длины через другие.

Находить, используя чертёжные инструменты, расстояния: между двумя точками, от точки до прямой, длину пути на квадратной сетке.

Вычислять площадь фигур, составленных из прямоугольников, использовать разбиение на прямоугольники, на равные фигуры, достраивание до прямоугольника, пользоваться основными единицами измерения площади, выражать одни единицы измерения площади через другие.

Распознавать на моделях и изображениях пирамиду, конус, цилиндр, использовать терминологию: вершина, ребро, грань, основание, развёртка.

Изображать на клетчатой бумаге прямоугольный параллелепипед.

Вычислять объём прямоугольного параллелепипеда, куба, пользоваться основными единицами измерения объёма;

Решать несложные задачи на нахождение геометрических величин в практических ситуациях.

ТЕМАТИЧЕСКОЕ ПЛАНИРОВАНИЕ 5 КЛАСС

№ п/п	Наименование разделов и тем программы	Количество часов			Электронные (цифровые) образовательные ресурсы
		Всего	Контрольные работы	Практические работы	
1	Натуральные числа. Действия с натуральными числами	43	1		Библиотека ЦОК https://m.edsoo.ru/7f4131ce
2	Наглядная геометрия. Линии на плоскости	12		2	Библиотека ЦОК https://m.edsoo.ru/7f4131ce
3	Обыкновенные дроби	48	1		Библиотека ЦОК https://m.edsoo.ru/7f4131ce
4	Наглядная геометрия. Многоугольники	10		1	Библиотека ЦОК https://m.edsoo.ru/7f4131ce
5	Десятичные дроби	38	1		Библиотека ЦОК https://m.edsoo.ru/7f4131ce
6	Наглядная геометрия. Тела и фигуры в пространстве	9		1	Библиотека ЦОК https://m.edsoo.ru/7f4131ce
7	Повторение и обобщение	10	1		Библиотека ЦОК https://m.edsoo.ru/7f4131ce
ОБЩЕЕ КОЛИЧЕСТВО ЧАСОВ ПО ПРОГРАММЕ		170	4	4	

6 КЛАСС

№ п/п	Наименование разделов и тем программы	Количество часов			Электронные (цифровые) образовательные ресурсы
		Всего	Контрольные работы	Практические работы	
1	Натуральные числа	30	1		Библиотека ЦОК https://m.edsoo.ru/7f414736

2	Наглядная геометрия. Прямые на плоскости	7			Библиотека ЦОК https://m.edsoo.ru/7f414736
3	Дроби	32	1	1	Библиотека ЦОК https://m.edsoo.ru/7f414736
4	Наглядная геометрия. Симметрия	6		1	Библиотека ЦОК https://m.edsoo.ru/7f414736
5	Выражения с буквами	6			Библиотека ЦОК https://m.edsoo.ru/7f414736
6	Наглядная геометрия. Фигуры на плоскости	14	1	1	Библиотека ЦОК https://m.edsoo.ru/7f414736
7	Положительные и отрицательные числа	40	1		Библиотека ЦОК https://m.edsoo.ru/7f414736
8	Представление данных	6		1	Библиотека ЦОК https://m.edsoo.ru/7f414736
9	Наглядная геометрия. Фигуры в пространстве	9		1	Библиотека ЦОК https://m.edsoo.ru/7f414736
10	Повторение, обобщение, систематизация	20	1		Библиотека ЦОК https://m.edsoo.ru/7f414736
ОБЩЕЕ КОЛИЧЕСТВО ЧАСОВ ПО ПРОГРАММЕ		170	5	5	

2.1.6. Рабочая программа учебного курса «Алгебра» в 7-9 классах

(далее соответственно - программа учебного курса «Алгебра», учебный курс).

ПОЯСНИТЕЛЬНАЯ ЗАПИСКА

Алгебра является одним из опорных курсов основного общего образования: она обеспечивает изучение других дисциплин, как естественно-научного, так и гуманитарного циклов, её освоение необходимо для продолжения образования и в повседневной жизни. Развитие у обучающихся научных представлений о происхождении и сущности алгебраических абстракций, способе отражения математической наукой явлений и процессов в природе и обществе, роли математического моделирования в научном познании и в практике способствует формированию научного мировоззрения и качеств мышления, необходимых для адаптации в современном цифровом обществе. Изучение алгебры обеспечивает развитие умения наблюдать, сравнивать, находить закономерности, требует критичности мышления, способности аргументированно обосновывать свои действия и выводы, формулировать утверждения. Освоение курса алгебры обеспечивает развитие логического мышления обучающихся: они используют дедуктивные и индуктивные рассуждения, обобщение и конкретизацию, абстрагирование и аналогию. Обучение алгебре предполагает значительный объём самостоятельной деятельности обучающихся, поэтому самостоятельное решение задач является реализацией деятельностного принципа обучения.

В структуре программы учебного курса «Алгебра» для основного общего образования основное место занимают содержательно-методические линии: «Числа и вычисления», «Алгебраические выражения», «Уравнения и неравенства», «Функции». Каждая из этих содержательно-методических линий развивается на протяжении трёх лет изучения курса, взаимодействуя с другими его линиями. В ходе изучения учебного курса обучающимся приходится логически рассуждать, использовать теоретико-множественный язык. В связи с этим в программу учебного курса «Алгебра» включены некоторые основы логики, представленные во всех основных разделах математического образования и способствующие овладению обучающимися основ универсального математического языка. Содержательной и структурной особенностью учебного курса «Алгебра» является его интегрированный характер.

Содержание линии «Числа и вычисления» служит основой для дальнейшего изучения математики, способствует развитию у обучающихся логического мышления, формированию умения пользоваться алгоритмами, а также приобретению практических навыков, необходимых для повседневной жизни. Развитие понятия о числе на уровне основного общего образования связано с рациональными и

иррациональными числами, формированием представлений о действительном числе. Завершение освоения числовой линии отнесено к среднему общему образованию.

Содержание двух алгебраических линий – «Алгебраические выражения» и «Уравнения и неравенства» способствует формированию у обучающихся математического аппарата, необходимого для решения задач математики, смежных предметов и практико-ориентированных задач. На уровне основного общего образования учебный материал группируется вокруг рациональных выражений. Алгебра демонстрирует значение математики как языка для построения математических моделей, описания процессов и явлений реального мира. В задачи обучения алгебре входят также дальнейшее развитие алгоритмического мышления, необходимого, в частности, для освоения курса информатики, и овладение навыками дедуктивных рассуждений. Преобразование символьных форм способствует развитию воображения, способностей к математическому творчеству.

Содержание функционально-графической линии нацелено на получение обучающимися знаний о функциях как важнейшей математической модели для описания и исследования разнообразных процессов и явлений в природе и обществе. Изучение материала способствует развитию у обучающихся умения использовать различные выразительные средства языка математики – словесные, символические, графические, вносит вклад в формирование представлений о роли математики в развитии цивилизации и культуры.

Согласно учебному плану в 7–9 классах изучается учебный курс «Алгебра», который включает следующие основные разделы содержания: «Числа и вычисления», «Алгебраические выражения», «Уравнения и неравенства», «Функции».

На изучение учебного курса «Алгебра» отводится 306 часов: в 7 классе – 102 часа (3 часа в неделю), в 8 классе – 102 часа (3 часа в неделю), в 9 классе – 102 часа (3 часа в неделю).

СОДЕРЖАНИЕ ОБУЧЕНИЯ

7 КЛАСС

Числа и вычисления

Дроби обыкновенные и десятичные, переход от одной формы записи дробей к другой. Понятие рационального числа, запись, сравнение, упорядочивание рациональных чисел. Арифметические действия с рациональными числами. Решение задач из реальной практики на части, на дроби.

Степень с натуральным показателем: определение, преобразование выражений на основе определения, запись больших чисел. Проценты, запись процентов в виде дроби и дроби в виде процентов. Три основные задачи на проценты, решение задач из

реальной практики.

Применение признаков делимости, разложение на множители натуральных чисел.

Реальные зависимости, в том числе прямая и обратная пропорциональности.

Алгебраические выражения

Переменные, числовое значение выражения с переменной. Допустимые значения переменных. Представление зависимости между величинами в виде формулы. Вычисления по формулам. Преобразование буквенных выражений, тождественно равные выражения, правила преобразования сумм и произведений, правила раскрытия скобок и приведения подобных слагаемых.

Свойства степени с натуральным показателем.

Одночлены и многочлены. Степень многочлена. Сложение, вычитание, умножение многочленов. Формулы сокращённого умножения: квадрат суммы и квадрат разности. Формула разности квадратов. Разложение многочленов на множители.

Уравнения и неравенства

Уравнение, корень уравнения, правила преобразования уравнения, равносильность уравнений.

Линейное уравнение с одной переменной, число корней линейного уравнения, решение линейных уравнений. Составление уравнений по условию задачи. Решение текстовых задач с помощью уравнений.

Линейное уравнение с двумя переменными и его график. Система двух линейных уравнений с двумя переменными. Решение систем уравнений способом подстановки. Примеры решения текстовых задач с помощью систем уравнений.

Функции

Координата точки на прямой. Числовые промежутки. Расстояние между двумя точками координатной прямой.

Прямоугольная система координат, оси Ox и Oy . Абсцисса и ордината точки на координатной плоскости. Примеры графиков, заданных формулами. Чтение графиков реальных зависимостей. Понятие функции. График функции. Свойства функций. Линейная функция, её график. График функции $y = |x|$. Графическое решение линейных уравнений и систем линейных уравнений.

8 КЛАСС

Числа и вычисления

Квадратный корень из числа. Понятие об иррациональном числе. Десятичные приближения иррациональных чисел. Свойства арифметических квадратных корней и их применение к преобразованию числовых выражений и вычислениям. Действительные числа.

Степень с целым показателем и её свойства. Стандартная запись числа.

Алгебраические выражения

Квадратный трёхчлен, разложение квадратного трёхчлена на множители.

Алгебраическая дробь. Основное свойство алгебраической дроби. Сложение, вычитание, умножение, деление алгебраических дробей. Рациональные выражения и их преобразование.

Уравнения и неравенства

Квадратное уравнение, формула корней квадратного уравнения. Теорема Виета. Решение уравнений, сводящихся к линейным и квадратным. Простейшие дробно-рациональные уравнения.

Графическая интерпретация уравнений с двумя переменными и систем линейных уравнений с двумя переменными. Примеры решения систем нелинейных уравнений с двумя переменными.

Решение текстовых задач алгебраическим способом.

Числовые неравенства и их свойства. Неравенство с одной переменной. Равносильность неравенств. Линейные неравенства с одной переменной. Системы линейных неравенств с одной переменной.

Функции

Понятие функции. Область определения и множество значений функции. Способы задания функций.

График функции. Чтение свойств функции по её графику. Примеры графиков функций, отражающих реальные процессы.

Функции, описывающие прямую и обратную пропорциональные зависимости, их графики. Функции $y = x^2$, $y = x^3$, $y = \sqrt{x}$, $y = |x|$. Графическое решение уравнений и систем уравнений.

9 КЛАСС

Числа и вычисления

Рациональные числа, иррациональные числа, конечные и бесконечные десятичные дроби. Множество действительных чисел, действительные числа как бесконечные десятичные дроби. Взаимно однозначное соответствие между множеством действительных чисел и координатной прямой.

Сравнение действительных чисел, арифметические действия с действительными числами.

Размеры объектов окружающего мира, длительность процессов в окружающем мире.

Приближённое значение величины, точность приближения. Округление чисел.

Прикидка и оценка результатов вычислений.

Уравнения и неравенства

Линейное уравнение. Решение уравнений, сводящихся к линейным.

Квадратное уравнение. Решение уравнений, сводящихся к квадратным. Биквадратное уравнение. Примеры решения уравнений третьей и четвёртой степеней разложением на множители.

Решение дробно-рациональных уравнений. Решение текстовых задач алгебраическим методом.

Уравнение с двумя переменными и его график. Решение систем двух линейных

уравнений с двумя переменными. Решение систем двух уравнений, одно из которых линейное, а другое – второй степени. Графическая интерпретация системы уравнений с двумя переменными.

Решение текстовых задач алгебраическим способом.

Числовые неравенства и их свойства.

Решение линейных неравенств с одной переменной. Решение систем линейных неравенств с одной переменной. Квадратные неравенства. Графическая интерпретация неравенств и систем неравенств с двумя переменными.

Функции

Квадратичная функция, её график и свойства. Парабола, координаты вершины параболы, ось симметрии параболы.

Графики функций: $y = kx$, $y = kx + b$, $y = k/x$, $y = x^3$, $y = \sqrt{x}$, $y = |x|$, и их свойства.

Числовые последовательности и прогрессии

Понятие числовой последовательности. Задание последовательности рекуррентной формулой и формулой n -го члена.

Арифметическая и геометрическая прогрессии. Формулы n -го члена арифметической и геометрической прогрессий, суммы первых n членов.

Изображение членов арифметической и геометрической прогрессий точками на координатной плоскости. Линейный и экспоненциальный рост. Сложные проценты.

ПЛАНИРУЕМЫЕ РЕЗУЛЬТАТЫ ОСВОЕНИЯ ПРОГРАММЫ УЧЕБНОГО КУРСА «АЛГЕБРА» НА УРОВНЕ ОСНОВНОГО ОБЩЕГО ОБРАЗОВАНИЯ

ЛИЧНОСТНЫЕ РЕЗУЛЬТАТЫ

Личностные результаты освоения программы учебного курса «Алгебра» характеризуются:

1) патриотическое воспитание:

проявлением интереса к прошлому и настоящему российской математики, ценностным отношением к достижениям российских математиков и российской математической школы, к использованию этих достижений в других науках и прикладных сферах;

2) гражданское и духовно-нравственное воспитание:

готовностью к выполнению обязанностей гражданина и реализации его прав, представлением о математических основах функционирования различных структур, явлений, процедур гражданского общества (например, выборы, опросы), готовностью к обсуждению этических проблем, связанных с практическим применением достижений науки, осознанием важности морально-этических принципов в деятельности учёного;

3) трудовое воспитание:

установкой на активное участие в решении практических задач математической

направленности, осознанием важности математического образования на протяжении всей жизни для успешной профессиональной деятельности и развитием необходимых умений, осознанным выбором и построением индивидуальной траектории образования и жизненных планов с учётом личных интересов и общественных потребностей;

4) эстетическое воспитание:

способностью к эмоциональному и эстетическому восприятию математических объектов, задач, решений, рассуждений, умению видеть математические закономерности в искусстве;

5) ценности научного познания:

ориентацией в деятельности на современную систему научных представлений об основных закономерностях развития человека, природы и общества, пониманием математической науки как сферы человеческой деятельности, этапов её развития и значимости для развития цивилизации, овладением языком математики и математической культурой как средством познания мира, овладением простейшими навыками исследовательской деятельности;

6) физическое воспитание, формирование культуры здоровья и эмоционального благополучия:

готовностью применять математические знания в интересах своего здоровья, ведения здорового образа жизни (здоровое питание, сбалансированный режим занятий и отдыха, регулярная физическая активность), сформированностью навыка рефлексии, признанием своего права на ошибку и такого же права другого человека;

7) экологическое воспитание:

ориентацией на применение математических знаний для решения задач в области сохранности окружающей среды, планирования поступков и оценки их возможных последствий для окружающей среды, осознанием глобального характера экологических проблем и путей их решения;

8) адаптация к изменяющимся условиям социальной и природной среды:

готовностью к действиям в условиях неопределённости, повышению уровня своей компетентности через практическую деятельность, в том числе умение учиться у других людей, приобретать в совместной деятельности новые знания, навыки и компетенции из опыта других;

необходимостью в формировании новых знаний, в том числе формулировать идеи, понятия, гипотезы об объектах и явлениях, в том числе ранее неизвестных, осознавать дефициты собственных знаний и компетентностей, планировать своё развитие;

способностью осознавать стрессовую ситуацию, воспринимать стрессовую ситуацию как вызов, требующий контрмер, корректировать принимаемые решения и действия, формулировать и оценивать риски и последствия, формировать опыт.

МЕТАПРЕДМЕТНЫЕ РЕЗУЛЬТАТЫ

Познавательные универсальные учебные действия

Базовые логические действия:

выявлять и характеризовать существенные признаки математических объектов, понятий, отношений между понятиями, формулировать определения понятий, устанавливать существенный признак классификации, основания для обобщения и сравнения, критерии проводимого анализа;

воспринимать, формулировать и преобразовывать суждения: утвердительные и отрицательные, единичные, частные и общие, условные;

выявлять математические закономерности, взаимосвязи и противоречия в фактах, данных, наблюдениях и утверждениях, предлагать критерии для выявления закономерностей и противоречий;

делать выводы с использованием законов логики, дедуктивных и индуктивных умозаключений, умозаключений по аналогии;

разбирать доказательства математических утверждений (прямые и от противного), проводить самостоятельно несложные доказательства математических фактов, выстраивать аргументацию, приводить примеры и контрпримеры, обосновывать собственные рассуждения;

выбирать способ решения учебной задачи (сравнивать несколько вариантов решения, выбирать наиболее подходящий с учётом самостоятельно выделенных критериев).

Базовые исследовательские действия:

использовать вопросы как исследовательский инструмент познания, формулировать вопросы, фиксирующие противоречие, проблему, самостоятельно устанавливать искомое и данное, формировать гипотезу, аргументировать свою позицию, мнение;

проводить по самостоятельно составленному плану несложный эксперимент, небольшое исследование по установлению особенностей математического объекта, зависимостей объектов между собой;

самостоятельно формулировать обобщения и выводы по результатам проведённого наблюдения, исследования, оценивать достоверность полученных результатов, выводов и обобщений;

прогнозировать возможное развитие процесса, а также выдвигать предположения о его развитии в новых условиях.

Работа с информацией:

выявлять недостаточность и избыточность информации, данных, необходимых для решения задачи;

выбирать, анализировать, систематизировать и интерпретировать информацию различных видов и форм представления;

выбирать форму представления информации и иллюстрировать решаемые задачи схемами, диаграммами, иной графикой и их комбинациями;

оценивать надёжность информации по критериям, предложенным учителем или сформулированным самостоятельно.

Коммуникативные универсальные учебные действия:

воспринимать и формулировать суждения в соответствии с условиями и целями общения, ясно, точно, грамотно выражать свою точку зрения в устных и письменных текстах, давать пояснения по ходу решения задачи, комментировать полученный результат;

в ходе обсуждения задавать вопросы по существу обсуждаемой темы, проблемы, решаемой задачи, высказывать идеи, нацеленные на поиск решения, сопоставлять свои суждения с суждениями других участников диалога, обнаруживать различие и сходство позиций, в корректной форме формулировать разногласия, свои возражения;

представлять результаты решения задачи, эксперимента, исследования, проекта, самостоятельно выбирать формат выступления с учётом задач презентации и особенностей аудитории;

понимать и использовать преимущества командной и индивидуальной работы при решении учебных математических задач;

принимать цель совместной деятельности, планировать организацию совместной работы, распределять виды работ, договариваться, обсуждать процесс и результат работы, обобщать мнения нескольких людей;

участвовать в групповых формах работы (обсуждения, обмен мнениями, мозговые штурмы и другие), выполнять свою часть работы и координировать свои действия с другими членами команды, оценивать качество своего вклада в общий продукт по критериям, сформулированным участниками взаимодействия.

Регулятивные универсальные учебные действия

Самоорганизация:

самостоятельно составлять план, алгоритм решения задачи (или его часть), выбирать способ решения с учётом имеющихся ресурсов и собственных возможностей, аргументировать и корректировать варианты решений с учётом новой информации.

Самоконтроль, эмоциональный интеллект:

владеть способами самопроверки, самоконтроля процесса и результата решения математической задачи;

предвидеть трудности, которые могут возникнуть при решении задачи, вносить коррективы в деятельность на основе новых обстоятельств, найденных ошибок, выявленных трудностей;

оценивать соответствие результата деятельности поставленной цели и условиям, объяснять причины достижения или недостижения цели, находить ошибку, давать оценку приобретённому опыту.

ПРЕДМЕТНЫЕ РЕЗУЛЬТАТЫ

К концу обучения в 7 классе обучающийся получит следующие предметные результаты:

Числа и вычисления

Выполнять, сочетая устные и письменные приёмы, арифметические действия с рациональными числами.

Находить значения числовых выражений, применять разнообразные способы и приёмы вычисления значений дробных выражений, содержащих обыкновенные и десятичные дроби.

Переходить от одной формы записи чисел к другой (преобразовывать десятичную дробь в обыкновенную, обыкновенную в десятичную, в частности в бесконечную десятичную дробь).

Сравнивать и упорядочивать рациональные числа.

Округлять числа.

Выполнять прикидку и оценку результата вычислений, оценку значений числовых выражений. Выполнять действия со степенями с натуральными показателями.

Применять признаки делимости, разложение на множители натуральных чисел.

Решать практико-ориентированные задачи, связанные с отношением величин, пропорциональностью величин, процентами, интерпретировать результаты решения задач с учётом ограничений, связанных со свойствами рассматриваемых объектов.

Алгебраические выражения

Использовать алгебраическую терминологию и символику, применять её в процессе освоения учебного материала.

Находить значения буквенных выражений при заданных значениях переменных.

Выполнять преобразования целого выражения в многочлен приведением подобных слагаемых, раскрытием скобок.

Выполнять умножение одночлена на многочлен и многочлена на многочлен, применять формулы квадрата суммы и квадрата разности.

Осуществлять разложение многочленов на множители с помощью вынесения за скобки общего множителя, группировки слагаемых, применения формул сокращённого умножения.

Применять преобразования многочленов для решения различных задач из математики, смежных предметов, из реальной практики.

Использовать свойства степеней с натуральными показателями для преобразования выражений.

Уравнения и неравенства

Решать линейные уравнения с одной переменной, применяя правила перехода от исходного уравнения к равносильному ему. Проверять, является ли число корнем уравнения.

Применять графические методы при решении линейных уравнений и их систем.
Подбирать примеры пар чисел, являющихся решением линейного уравнения с двумя переменными.

Строить в координатной плоскости график линейного уравнения с двумя переменными, пользуясь графиком, приводить примеры решения уравнения.

Решать системы двух линейных уравнений с двумя переменными, в том числе графически.

Составлять и решать линейное уравнение или систему линейных уравнений по условию задачи, интерпретировать в соответствии с контекстом задачи полученный результат.

Функции

Изображать на координатной прямой точки, соответствующие заданным координатам, лучи, отрезки, интервалы, записывать числовые промежутки на алгебраическом языке.

Отмечать в координатной плоскости точки по заданным координатам, строить графики линейных функций. Строить график функции $y = |x|$.

Описывать с помощью функций известные зависимости между величинами: скорость, время, расстояние, цена, количество, стоимость, производительность, время, объём работы.

Находить значение функции по значению её аргумента.

Понимать графический способ представления и анализа информации, извлекать и интерпретировать информацию из графиков реальных процессов и зависимостей.

К концу обучения в 8 классе обучающийся получит следующие предметные результаты:

Числа и вычисления

Использовать начальные представления о множестве действительных чисел для сравнения, округления и вычислений, изображать действительные числа точками на координатной прямой.

Применять понятие арифметического квадратного корня, находить квадратные корни, используя при необходимости калькулятор, выполнять преобразования выражений, содержащих квадратные корни, используя свойства корней.

Использовать записи больших и малых чисел с помощью десятичных дробей и степеней числа 10.

Алгебраические выражения

Применять понятие степени с целым показателем, выполнять преобразования выражений, содержащих степени с целым показателем.

Выполнять тождественные преобразования рациональных выражений на основе правил действий над многочленами и алгебраическими дробями.

Раскладывать квадратный трёхчлен на множители.

Применять преобразования выражений для решения различных задач из математики,

смежных предметов, из реальной практики.

Уравнения и неравенства

Решать линейные, квадратные уравнения и рациональные уравнения, сводящиеся к ним, системы двух уравнений с двумя переменными.

Проводить простейшие исследования уравнений и систем уравнений, в том числе с применением графических представлений (устанавливать, имеет ли уравнение или система уравнений решения, если имеет, то сколько, и прочее).

Переходить от словесной формулировки задачи к её алгебраической модели с помощью составления уравнения или системы уравнений, интерпретировать в соответствии с контекстом задачи полученный результат.

Применять свойства числовых неравенств для сравнения, оценки, решать линейные неравенства с одной переменной и их системы, давать графическую иллюстрацию множества решений неравенства, системы неравенств.

Функции

Понимать и использовать функциональные понятия и язык (термины, символические обозначения), определять значение функции по значению аргумента, определять свойства функции по её графику.

Строить графики элементарных функций вида:

$y = k/x$, $y = x^2$, $y = x^3$, $y = |x|$, $y = \sqrt{x}$, описывать свойства числовой функции по её графику.

К концу обучения в 9 классе обучающийся получит следующие предметные результаты:

Числа и вычисления

Сравнивать и упорядочивать рациональные и иррациональные числа.

Выполнять арифметические действия с рациональными числами, сочетая устные и письменные приёмы, выполнять вычисления с иррациональными числами.

Находить значения степеней с целыми показателями и корней, вычислять значения числовых выражений.

Округлять действительные числа, выполнять прикидку результата вычислений, оценку числовых выражений.

Уравнения и неравенства

Решать линейные и квадратные уравнения, уравнения, сводящиеся к ним, простейшие дробно-рациональные уравнения.

Решать системы двух линейных уравнений с двумя переменными и системы двух уравнений, в которых одно уравнение не является линейным.

Решать текстовые задачи алгебраическим способом с помощью составления уравнения или системы двух уравнений с двумя переменными.

Проводить простейшие исследования уравнений и систем уравнений, в том числе с применением графических представлений (устанавливать, имеет ли уравнение или система уравнений решения, если имеет, то сколько, и прочее).

Решать линейные неравенства, квадратные неравенства, изображать решение

неравенств на числовой прямой, записывать решение с помощью символов.

Решать системы линейных неравенств, системы неравенств, включающие квадратное неравенство, изображать решение системы неравенств на числовой прямой, записывать решение с помощью символов.

Использовать неравенства при решении различных задач.

Функции

Распознавать функции изученных видов. Показывать схематически расположение на координатной плоскости графиков функций вида: $y = kx$, $y = kx + b$, $y = k/x$, $y = ax^2 + bx + c$, $y = x^3$, $y = \sqrt{x}$, $y = |x|$, в зависимости от значений коэффициентов, описывать свойства функций.

Строить и изображать схематически графики квадратичных функций, описывать свойства квадратичных функций по их графикам.

Распознавать квадратичную функцию по формуле, приводить примеры квадратичных функций из реальной жизни, физики, геометрии.

Числовые последовательности и прогрессии

Распознавать арифметическую и геометрическую прогрессии при разных способах задания.

Выполнять вычисления с использованием формул n -го члена арифметической и геометрической прогрессий, суммы первых n членов.

Изображать члены последовательности точками на координатной плоскости.

Решать задачи, связанные с числовыми последовательностями, в том числе задачи из реальной жизни (с использованием калькулятора, цифровых технологий).

ТЕМАТИЧЕСКОЕ ПЛАНИРОВАНИЕ 7 КЛАСС

№ п/п	Наименование разделов и тем программы	Количество часов		Электронные (цифровые) образовательные ресурсы
		Всего	Контрольные работы	
1	Числа и вычисления. Рациональные числа	25	1	Библиотека ЦОК https://m.edsoo.ru/7f415b90
2	Алгебраические выражения	27	1	Библиотека ЦОК https://m.edsoo.ru/7f415b90
3	Уравнения и неравенства	20	1	Библиотека ЦОК https://m.edsoo.ru/7f415b90
4	Координаты и графики. Функции	24	1	Библиотека ЦОК https://m.edsoo.ru/7f415b90
5	Повторение и обобщение	6	1	Библиотека ЦОК https://m.edsoo.ru/7f415b90
ОБЩЕЕ КОЛИЧЕСТВО ЧАСОВ ПО ПРОГРАММЕ		102	5	

8 КЛАСС

№ п/п	Наименование разделов и тем программы	Количество часов		Электронные (цифровые) образовательные ресурсы
		Всего	Контрольные работы	
1	Числа и вычисления. Квадратные корни	15		Библиотека ЦОК https://m.edsoo.ru/7f417af8
2	Алгебраические выражения. Квадратный трёхчлен	5	1	Библиотека ЦОК https://m.edsoo.ru/7f417af8
3	Алгебраические выражения. Алгебраическая дробь	15	1	Библиотека ЦОК https://m.edsoo.ru/7f417af8
4	Уравнения и неравенства. Квадратные уравнения	15	1	Библиотека ЦОК https://m.edsoo.ru/7f417af8

5	Уравнения и неравенства. Системы уравнений	13		Библиотека ЦОК https://m.edsoo.ru/7f417af8
6	Уравнения и неравенства. Неравенства	12	1	Библиотека ЦОК https://m.edsoo.ru/7f417af8
7	Функции. Основные понятия	5		Библиотека ЦОК https://m.edsoo.ru/7f417af8
8	Числа и вычисления. Степень с целым показателем	7		Библиотека ЦОК https://m.edsoo.ru/7f417af8
9	Функции. Числовые функции	9		Библиотека ЦОК https://m.edsoo.ru/7f417af8
10	Повторение и обобщение	6	1	Библиотека ЦОК https://m.edsoo.ru/7f417af8
ОБЩЕЕ КОЛИЧЕСТВО ЧАСОВ ПО ПРОГРАММЕ		102	5	

9 КЛАСС

№ п/п	Наименование разделов и тем программы	Количество часов		Электронные (цифровые) образовательные ресурсы
		Всего	Контрольные работы	
1	Числа и вычисления. Действительные числа	9		Библиотека ЦОК https://m.edsoo.ru/7f419d08
2	Уравнения и неравенства. Уравнения с одной переменной	14	1	Библиотека ЦОК https://m.edsoo.ru/7f419d08
3	Уравнения и неравенства. Системы уравнений	14	1	Библиотека ЦОК https://m.edsoo.ru/7f419d08
4	Уравнения и неравенства. Неравенства	16	1	Библиотека ЦОК https://m.edsoo.ru/7f419d08
5	Функции	16	1	Библиотека ЦОК https://m.edsoo.ru/7f419d08
6	Числовые последовательности	15	1	Библиотека ЦОК https://m.edsoo.ru/7f419d08

7	Повторение, обобщение, систематизация знаний	18	1	Библиотека ЦОК https://m.edsoo.ru/7f419d08
ОБЩЕЕ КОЛИЧЕСТВО ЧАСОВ ПО ПРОГРАММЕ		102	6	

2.1.7. Рабочая программа учебного курса «Геометрия» в 7-9 классах (далее соответственно - программа учебного курса «Геометрия», учебный курс).

ПОЯСНИТЕЛЬНАЯ ЗАПИСКА

Геометрия как один из основных разделов школьной математики, имеющий своей целью обеспечить изучение свойств и размеров фигур, их отношений и взаимное расположение, опирается на логическую, доказательную линию. Ценность изучения геометрии на уровне основного общего образования заключается в том, что обучающийся учится проводить доказательные рассуждения, строить логические умозаключения, доказывать истинные утверждения и строить контрпримеры к ложным, проводить рассуждения «от противного», отличать свойства от признаков, формулировать обратные утверждения.

Второй целью изучения геометрии является использование её как инструмента при решении как математических, так и практических задач, встречающихся в реальной жизни. Обучающийся должен научиться определить геометрическую фигуру, описать словами данный чертёж или рисунок, найти площадь земельного участка, рассчитать необходимую длину оптоволоконного кабеля или требуемые размеры гаража для автомобиля. Этому соответствует вторая, вычислительная линия в изучении геометрии. При решении задач практического характера обучающийся учится строить математические модели реальных жизненных ситуаций, проводить вычисления и оценивать адекватность полученного результата.

Крайне важно подчёркивать связи геометрии с другими учебными предметами, мотивировать использовать определения геометрических фигур и понятий, демонстрировать применение полученных умений в физике и технике. Эти связи наиболее ярко видны в темах «Векторы», «Тригонометрические соотношения», «Метод координат» и «Теорема Пифагора».

Учебный курс «Геометрия» включает следующие основные разделы содержания: «Геометрические фигуры и их свойства», «Измерение геометрических величин», «Декартовы координаты на плоскости», «Векторы», «Движения плоскости», «Преобразования подобия».

На изучение учебного курса «Геометрия» отводится 204 часа: в 7 классе – 68 часов (2 часа в неделю), в 8 классе – 68 часов (2 часа в неделю), в 9 классе – 68 часов (2 часа в неделю).

СОДЕРЖАНИЕ ОБУЧЕНИЯ

7 КЛАСС

Начальные понятия геометрии. Точка, прямая, отрезок, луч. Угол. Виды углов. Вертикальные и смежные углы. Биссектриса угла. Ломаная, многоугольник.

Параллельность и перпендикулярность прямых.

Симметричные фигуры. Основные свойства осевой симметрии. Примеры симметрии в окружающем мире.

Основные построения с помощью циркуля и линейки. Треугольник. Высота, медиана, биссектриса, их свойства.

Равнобедренный и равносторонний треугольники. Неравенство треугольника.

Свойства и признаки равнобедренного треугольника. Признаки равенства треугольников.

Свойства и признаки параллельных прямых. Сумма углов треугольника. Внешние углы треугольника.

Прямоугольный треугольник. Свойство медианы прямоугольного треугольника, проведённой к гипотенузе. Признаки равенства прямоугольных треугольников. Прямоугольный треугольник с углом в 30° .

Неравенства в геометрии: неравенство треугольника, неравенство о длине ломаной, теорема о большем угле и большей стороне треугольника. Перпендикуляр и наклонная.

Геометрическое место точек. Биссектриса угла и серединный перпендикуляр к отрезку как геометрические места точек.

Окружность и круг, хорда и диаметр, их свойства. Взаимное расположение окружности и прямой. Касательная и секущая к окружности. Окружность, вписанная в угол. Вписанная и описанная окружности треугольника.

8 КЛАСС

Четырёхугольники. Параллелограмм, его признаки и свойства. Частные случаи параллелограммов (прямоугольник, ромб, квадрат), их признаки и свойства. Трапеция, равнобокая трапеция, её свойства и признаки. Прямоугольная трапеция. Метод удвоения медианы. Центральная симметрия. Теорема Фалеса и теорема о пропорциональных отрезках.

Средние линии треугольника и трапеции. Центр масс треугольника.

Подобие треугольников, коэффициент подобия. Признаки подобия треугольников. Применение подобия при решении практических задач.

Свойства площадей геометрических фигур. Формулы для площади треугольника, параллелограмма, ромба и трапеции. Отношение площадей подобных фигур.

Вычисление площадей треугольников и многоугольников на клетчатой бумаге.

Теорема Пифагора. Применение теоремы Пифагора при решении практических задач.

Синус, косинус, тангенс острого угла прямоугольного треугольника. Основное тригонометрическое тождество. Тригонометрические функции углов в 30° , 45° и 60° .

Вписанные и центральные углы, угол между касательной и хордой. Углы между хордами и секущими. Вписанные и описанные четырёхугольники. Взаимное

расположение двух окружностей. Касание окружностей. Общие касательные к двум окружностям.

9 КЛАСС

Синус, косинус, тангенс углов от 0 до 180° . Основное тригонометрическое тождество. Формулы приведения.

Решение треугольников. Теорема косинусов и теорема синусов. Решение практических задач с использованием теоремы косинусов и теоремы синусов.

Преобразование подобия. Подобие соответственных элементов.

Теорема о произведении отрезков хорд, теоремы о произведении отрезков секущих, теорема о квадрате касательной.

Вектор, длина (модуль) вектора, сонаправленные векторы, противоположно направленные векторы, коллинеарность векторов, равенство векторов, операции над векторами. Разложение вектора по двум неколлинеарным векторам. Координаты вектора. Скалярное произведение векторов, применение для нахождения длин и углов.

Декартовы координаты на плоскости. Уравнения прямой и окружности в координатах, пересечение окружностей и прямых. Метод координат и его применение.

Правильные многоугольники. Длина окружности. Градусная и радианная мера угла, вычисление длин дуг окружностей. Площадь круга, сектора, сегмента.

Движения плоскости и внутренние симметрии фигур (элементарные представления). Параллельный перенос. Поворот.

ПЛАНИРУЕМЫЕ РЕЗУЛЬТАТЫ ОСВОЕНИЯ ПРОГРАММЫ УЧЕБНОГО КУРСА «ГЕОМЕТРИЯ» НА УРОВНЕ ОСНОВНОГО ОБЩЕГО ОБРАЗОВАНИЯ

ЛИЧНОСТНЫЕ РЕЗУЛЬТАТЫ

Личностные результаты освоения программы учебного курса «Геометрия» характеризуются:

1) патриотическое воспитание:

проявлением интереса к прошлому и настоящему российской математики, ценностным отношением к достижениям российских математиков и российской математической школы, к использованию этих достижений в других науках и прикладных сферах;

2) гражданское и духовно-нравственное воспитание:

готовностью к выполнению обязанностей гражданина и реализации его прав, представлением о математических основах функционирования различных структур, явлений, процедур гражданского общества (например, выборы, опросы),

готовностью к обсуждению этических проблем, связанных с практическим применением достижений науки, осознанием важности морально-этических принципов в деятельности учёного;

3) трудовое воспитание:

установкой на активное участие в решении практических задач математической направленности, осознанием важности математического образования на протяжении всей жизни для успешной профессиональной деятельности и развитием необходимых умений, осознанным выбором и построением индивидуальной траектории образования и жизненных планов с учётом личных интересов и общественных потребностей;

4) эстетическое воспитание:

способностью к эмоциональному и эстетическому восприятию математических объектов, задач, решений, рассуждений, умению видеть математические закономерности в искусстве;

5) ценности научного познания:

ориентацией в деятельности на современную систему научных представлений об основных закономерностях развития человека, природы и общества, пониманием математической науки как сферы человеческой деятельности, этапов её развития и значимости для развития цивилизации, овладением языком математики и математической культурой как средством познания мира, овладением простейшими навыками исследовательской деятельности;

6) физическое воспитание, формирование культуры здоровья и эмоционального благополучия:

готовностью применять математические знания в интересах своего здоровья, ведения здорового образа жизни (здоровое питание, сбалансированный режим занятий и отдыха, регулярная физическая активность), сформированностью навыка рефлексии, признанием своего права на ошибку и такого же права другого человека;

7) экологическое воспитание:

ориентацией на применение математических знаний для решения задач в области сохранности окружающей среды, планирования поступков и оценки их возможных последствий для окружающей среды, осознанием глобального характера экологических проблем и путей их решения;

8) адаптация к изменяющимся условиям социальной и природной среды:

готовностью к действиям в условиях неопределённости, повышению уровня своей компетентности через практическую деятельность, в том числе умение учиться у других людей, приобретать в совместной деятельности новые знания, навыки и компетенции из опыта других;

необходимостью в формировании новых знаний, в том числе формулировать идеи, понятия, гипотезы об объектах и явлениях, в том числе ранее неизвестных, осознавать дефициты собственных знаний и компетентностей, планировать своё

развитие;

способностью осознавать стрессовую ситуацию, воспринимать стрессовую ситуацию как вызов, требующий контрмер, корректировать принимаемые решения и действия, формулировать и оценивать риски и последствия, формировать опыт.

МЕТАПРЕДМЕТНЫЕ РЕЗУЛЬТАТЫ

Познавательные универсальные учебные действия

Базовые логические действия:

выявлять и характеризовать существенные признаки математических объектов, понятий, отношений между понятиями, формулировать определения понятий, устанавливать существенный признак классификации, основания для обобщения и сравнения, критерии проводимого анализа;

воспринимать, формулировать и преобразовывать суждения: утвердительные и отрицательные, единичные, частные и общие, условные;

выявлять математические закономерности, взаимосвязи и противоречия в фактах, данных, наблюдениях и утверждениях, предлагать критерии для выявления закономерностей и противоречий;

делать выводы с использованием законов логики, дедуктивных и индуктивных умозаключений, умозаключений по аналогии;

разбирать доказательства математических утверждений (прямые и от противного), проводить самостоятельно несложные доказательства математических фактов, выстраивать аргументацию, приводить примеры и контрпримеры, обосновывать собственные рассуждения;

выбирать способ решения учебной задачи (сравнивать несколько вариантов решения, выбирать наиболее подходящий с учётом самостоятельно выделенных критериев).

Базовые исследовательские действия:

использовать вопросы как исследовательский инструмент познания, формулировать вопросы, фиксирующие противоречие, проблему, самостоятельно устанавливать искомое и данное, формировать гипотезу, аргументировать свою позицию, мнение;

проводить по самостоятельно составленному плану несложный эксперимент, небольшое исследование по установлению особенностей математического объекта, зависимостей объектов между собой;

самостоятельно формулировать обобщения и выводы по результатам проведённого наблюдения, исследования, оценивать достоверность полученных результатов, выводов и обобщений;

прогнозировать возможное развитие процесса, а также выдвигать предположения о его развитии в новых условиях.

Работа с информацией:

выявлять недостаточность и избыточность информации, данных, необходимых для решения задачи;

выбирать, анализировать, систематизировать и интерпретировать информацию различных видов и форм представления;

выбирать форму представления информации и иллюстрировать решаемые задачи схемами, диаграммами, иной графикой и их комбинациями;

оценивать надёжность информации по критериям, предложенным учителем или сформулированным самостоятельно.

Коммуникативные универсальные учебные действия:

воспринимать и формулировать суждения в соответствии с условиями и целями общения, ясно, точно, грамотно выражать свою точку зрения в устных и письменных текстах, давать пояснения по ходу решения задачи, комментировать полученный результат;

в ходе обсуждения задавать вопросы по существу обсуждаемой темы, проблемы, решаемой задачи, высказывать идеи, нацеленные на поиск решения, сопоставлять свои суждения с суждениями других участников диалога, обнаруживать различие и сходство позиций, в корректной форме формулировать разногласия, свои возражения;

представлять результаты решения задачи, эксперимента, исследования, проекта, самостоятельно выбирать формат выступления с учётом задач презентации и особенностей аудитории;

понимать и использовать преимущества командной и индивидуальной работы при решении учебных математических задач;

принимать цель совместной деятельности, планировать организацию совместной работы, распределять виды работ, договариваться, обсуждать процесс и результат работы, обобщать мнения нескольких людей;

участвовать в групповых формах работы (обсуждения, обмен мнениями, мозговые штурмы и другие), выполнять свою часть работы и координировать свои действия с другими членами команды, оценивать качество своего вклада в общий продукт по критериям, сформулированным участниками взаимодействия.

Регулятивные универсальные учебные действия**Самоорганизация:**

самостоятельно составлять план, алгоритм решения задачи (или его часть), выбирать способ решения с учётом имеющихся ресурсов и собственных возможностей, аргументировать и корректировать варианты решений с учётом новой информации.

Самоконтроль, эмоциональный интеллект:

владеть способами самопроверки, самоконтроля процесса и результата решения математической задачи;

предвидеть трудности, которые могут возникнуть при решении задачи, вносить коррективы в деятельность на основе новых обстоятельств, найденных ошибок, выявленных трудностей;

оценивать соответствие результата деятельности поставленной цели и условиям, объяснять причины достижения или недостижения цели, находить ошибку, давать оценку приобретённому опыту.

ПРЕДМЕТНЫЕ РЕЗУЛЬТАТЫ

К концу обучения в 7 классе обучающийся получит следующие предметные результаты:

Распознавать изученные геометрические фигуры, определять их взаимное расположение, изображать геометрические фигуры, выполнять чертежи по условию задачи. Измерять линейные и угловые величины. Решать задачи на вычисление длин отрезков и величин углов.

Делать грубую оценку линейных и угловых величин предметов в реальной жизни, размеров природных объектов. Различать размеры этих объектов по порядку величины.

Строить чертежи к геометрическим задачам.

Пользоваться признаками равенства треугольников, использовать признаки и свойства равнобедренных треугольников при решении задач.

Проводить логические рассуждения с использованием геометрических теорем.

Пользоваться признаками равенства прямоугольных треугольников, свойством медианы, проведённой к гипотенузе прямоугольного треугольника, в решении геометрических задач.

Определять параллельность прямых с помощью углов, которые образует с ними секущая. Определять параллельность прямых с помощью равенства расстояний от точек одной прямой до точек другой прямой.

Решать задачи на клетчатой бумаге.

Проводить вычисления и находить числовые и буквенные значения углов в геометрических задачах с использованием суммы углов треугольников и многоугольников, свойств углов, образованных при пересечении двух параллельных прямых секущей. Решать практические задачи на нахождение углов.

Владеть понятием геометрического места точек. Уметь определять биссектрису угла и серединный перпендикуляр к отрезку как геометрические места точек.

Формулировать определения окружности и круга, хорды и диаметра окружности, пользоваться их свойствами. Уметь применять эти свойства при решении задач.

Владеть понятием описанной около треугольника окружности, уметь находить её

центр. Пользоваться фактами о том, что биссектрисы углов треугольника пересекаются в одной точке, и о том, что серединные перпендикуляры к сторонам треугольника пересекаются в одной точке.

Владеть понятием касательной к окружности, пользоваться теоремой о перпендикулярности касательной и радиуса, проведённого к точке касания.

Пользоваться простейшими геометрическими неравенствами, понимать их практический смысл.

Проводить основные геометрические построения с помощью циркуля и линейки.

К концу обучения **в 8 классе** обучающийся получит следующие предметные результаты:

Распознавать основные виды четырёхугольников, их элементы, пользоваться их свойствами при решении геометрических задач.

Применять свойства точки пересечения медиан треугольника (центра масс) в решении задач.

Владеть понятием средней линии треугольника и трапеции, применять их свойства при решении геометрических задач. Пользоваться теоремой Фалеса и теоремой о пропорциональных отрезках, применять их для решения практических задач.

Применять признаки подобия треугольников в решении геометрических задач.

Пользоваться теоремой Пифагора для решения геометрических и практических задач. Строить математическую модель в практических задачах, самостоятельно делать чертёж и находить соответствующие длины.

Владеть понятиями синуса, косинуса и тангенса острого угла прямоугольного треугольника. Пользоваться этими понятиями для решения практических задач.

Вычислять (различными способами) площадь треугольника и площади многоугольных фигур (пользуясь, где необходимо, калькулятором). Применять полученные умения в практических задачах.

Владеть понятиями вписанного и центрального угла, использовать теоремы о вписанных углах, углах между хордами (секущими) и угле между касательной и хордой при решении геометрических задач.

Владеть понятием описанного четырёхугольника, применять свойства описанного четырёхугольника при решении задач.

Применять полученные знания на практике – строить математические модели для задач реальной жизни и проводить соответствующие вычисления с применением подобия и тригонометрии (пользуясь, где необходимо, калькулятором).

К концу обучения **в 9 классе** обучающийся получит следующие предметные результаты:

Знать тригонометрические функции острых углов, находить с их помощью различные элементы прямоугольного треугольника («решение прямоугольных треугольников»). Находить (с помощью калькулятора) длины и углы для нетабличных значений.

Пользоваться формулами приведения и основным тригонометрическим тождеством для нахождения соотношений между тригонометрическими величинами.

Использовать теоремы синусов и косинусов для нахождения различных элементов треугольника («решение треугольников»), применять их при решении геометрических задач.

Владеть понятиями преобразования подобия, соответственных элементов подобных фигур. Пользоваться свойствами подобия произвольных фигур, уметь вычислять длины и находить углы у подобных фигур. Применять свойства подобия в практических задачах. Уметь приводить примеры подобных фигур в окружающем мире.

Пользоваться теоремами о произведении отрезков хорд, о произведении отрезков секущих, о квадрате касательной.

Пользоваться векторами, понимать их геометрический и физический смысл, применять их в решении геометрических и физических задач. Применять скалярное произведение векторов для нахождения длин и углов.

Пользоваться методом координат на плоскости, применять его в решении геометрических и практических задач.

Владеть понятиями правильного многоугольника, длины окружности, длины дуги окружности и радианной меры угла, уметь вычислять площадь круга и его частей. Применять полученные умения в практических задачах.

Находить оси (или центры) симметрии фигур, применять движения плоскости в простейших случаях.

Применять полученные знания на практике – строить математические модели для задач реальной жизни и проводить соответствующие вычисления с применением подобия и тригонометрических функций (пользуясь, где необходимо, калькулятором).

ТЕМАТИЧЕСКОЕ ПЛАНИРОВАНИЕ

7 КЛАСС

№ п/п	Наименование разделов и тем программы	Количество часов		Электронные (цифровые) образовательные ресурсы
		Всего	Контрольные работы	
1	Простейшие геометрические фигуры и их свойства. Измерение геометрических величин	14		Библиотека ЦОК https://m.edsoo.ru/7f415e2e
2	Треугольники	22	1	Библиотека ЦОК https://m.edsoo.ru/7f415e2e
3	Параллельные прямые, сумма углов треугольника	14	1	Библиотека ЦОК https://m.edsoo.ru/7f415e2e
4	Окружность и круг. Геометрические построения	14	1	Библиотека ЦОК https://m.edsoo.ru/7f415e2e
5	Повторение, обобщение знаний	4	1	Библиотека ЦОК https://m.edsoo.ru/7f415e2e

8 КЛАСС

№ п/п	Наименование разделов и тем программы	Количество часов		Электронные (цифровые) образовательные ресурсы
		Всего	Контрольные работы	
1	Четырёхугольники	12	1	Библиотека ЦОК https://m.edsoo.ru/7f417e18
2	Теорема Фалеса и теорема о пропорциональных отрезках, подобные треугольники	15	1	Библиотека ЦОК https://m.edsoo.ru/7f417e18
3	Площадь. Нахождение площадей треугольников и многоугольных фигур. Площади подобных фигур	14	1	Библиотека ЦОК https://m.edsoo.ru/7f417e18
4	Теорема Пифагора и начала тригонометрии	10	1	Библиотека ЦОК https://m.edsoo.ru/7f417e18

5	Углы в окружности. Вписанные и описанные четырехугольники. Касательные к окружности. Касание окружностей	13	1	Библиотека ЦОК https://m.edsoo.ru/7f417e18
6	Повторение, обобщение знаний	4	1	Библиотека ЦОК https://m.edsoo.ru/7f417e18
ОБЩЕЕ КОЛИЧЕСТВО ЧАСОВ ПО ПРОГРАММЕ		68	6	

9 КЛАСС

№ п/п	Наименование разделов и тем программы	Количество часов		Электронные (цифровые) образовательные ресурсы
		Всего	Контрольные работы	
1	Тригонометрия. Теоремы косинусов и синусов. Решение треугольников	16	1	Библиотека ЦОК https://m.edsoo.ru/7f41a12c
2	Преобразование подобия. Метрические соотношения в окружности	10	1	Библиотека ЦОК https://m.edsoo.ru/7f41a12c
3	Векторы	12	1	Библиотека ЦОК https://m.edsoo.ru/7f41a12c
4	Декартовы координаты на плоскости	9	1	Библиотека ЦОК https://m.edsoo.ru/7f41a12c
5	Правильные многоугольники. Длина окружности и площадь круга. Вычисление площадей	8		Библиотека ЦОК https://m.edsoo.ru/7f41a12c
6	Движения плоскости	6		Библиотека ЦОК https://m.edsoo.ru/7f41a12c
7	Повторение, обобщение, систематизация знаний	7	2	Библиотека ЦОК https://m.edsoo.ru/7f41a12c
ОБЩЕЕ КОЛИЧЕСТВО ЧАСОВ ПО ПРОГРАММЕ		68	6	

2.1.8. Рабочая программа учебного курса «Вероятность и статистика» в 7-9 классах

(далее соответственно - программа учебного курса «Вероятность и статистика», учебный курс).

ПОЯСНИТЕЛЬНАЯ ЗАПИСКА

В современном цифровом мире вероятность и статистика приобретают всё большую значимость, как с точки зрения практических приложений, так и их роли в образовании, необходимом каждому человеку. Возрастает число профессий, при овладении которыми требуется хорошая базовая подготовка в области вероятности и статистики, такая подготовка важна для продолжения образования и для успешной профессиональной карьеры.

Каждый человек постоянно принимает решения на основе имеющихся у него данных. А для обоснованного принятия решения в условиях недостатка или избытка информации необходимо в том числе хорошо сформированное вероятностное и статистическое мышление.

Именно поэтому остро встала необходимость сформировать у обучающихся функциональную грамотность, включающую в себя в качестве неотъемлемой составляющей умение воспринимать и критически анализировать информацию, представленную в различных формах, понимать вероятностный характер многих реальных процессов и зависимостей, производить простейшие вероятностные расчёты.

Знакомство в учебном курсе с основными принципами сбора, анализа и представления данных из различных сфер жизни общества и государства приобщает обучающихся к общественным интересам. Изучение основ комбинаторики развивает навыки организации перебора и подсчёта числа вариантов, в том числе в прикладных задачах. Знакомство с основами теории графов создаёт математический фундамент для формирования компетенций в области информатики и цифровых технологий. При изучении статистики и вероятности обогащаются представления обучающихся о современной картине мира и методах его исследования, формируется понимание роли статистики как источника социально значимой информации и закладываются основы вероятностного мышления.

В соответствии с данными целями в структуре программы учебного курса «Вероятность и статистика» основного общего образования выделены следующие содержательно-методические линии: «Представление данных и описательная статистика», «Вероятность», «Элементы комбинаторики», «Введение в теорию графов».

Содержание линии «Представление данных и описательная статистика» служит основой для формирования навыков работы с информацией: от чтения и интерпретации информации, представленной в таблицах, на диаграммах и графиках, до сбора, представления и анализа данных с использованием статистических характеристик средних и рассеивания. Работая с данными, обучающиеся учатся считывать и интерпретировать данные, выдвигать, аргументировать и критиковать простейшие гипотезы, размышлять над факторами, вызывающими изменчивость, и оценивать их влияние на рассматриваемые величины и процессы.

Интуитивное представление о случайной изменчивости, исследование закономерностей и тенденций становится мотивирующей основой для изучения теории вероятностей. Большое значение имеют практические задания, в частности опыты с классическими вероятностными моделями.

Понятие вероятности вводится как мера правдоподобия случайного события. При изучении учебного курса обучающиеся знакомятся с простейшими методами вычисления вероятностей в случайных экспериментах с равновероятными элементарными исходами, вероятностными законами, позволяющими ставить и решать более сложные задачи. В учебный курс входят начальные представления о случайных величинах и их числовых характеристиках.

В рамках учебного курса осуществляется знакомство обучающихся с множествами и основными операциями над множествами, рассматриваются примеры применения для решения задач, а также использования в других математических курсах и учебных предметах.

В 7–9 классах изучается учебный курс «Вероятность и статистика», в который входят разделы: «Представление данных и описательная статистика», «Вероятность», «Элементы комбинаторики», «Введение в теорию графов».

На изучение учебного курса «Вероятность и статистика» отводится 102 часа: в 7 классе – 34 часа (1 час в неделю), в 8 классе – 34 часа (1 час в неделю), в 9 классе – 34 часа (1 час в неделю).

СОДЕРЖАНИЕ ОБУЧЕНИЯ

7 КЛАСС

Представление данных в виде таблиц, диаграмм, графиков. Заполнение таблиц, чтение и построение диаграмм (столбиковых (столбчатых) и круговых). Чтение графиков реальных процессов. Извлечение информации из диаграмм и таблиц, использование и интерпретация данных.

Описательная статистика: среднее арифметическое, медиана, размах, наибольшее и наименьшее значения набора числовых данных. Примеры случайной изменчивости.

Случайный эксперимент (опыт) и случайное событие. Вероятность и частота. Роль маловероятных и практически достоверных событий в природе и в обществе. Монета и игральная кость в теории вероятностей.

Граф, вершина, ребро. Степень вершины. Число рёбер и суммарная степень вершин. Представление о связности графа. Цепи и циклы. Пути в графах. Обход графа (эйлеров путь). Представление об ориентированном графе. Решение задач с помощью графов.

8 КЛАСС

Представление данных в виде таблиц, диаграмм, графиков.

Множество, элемент множества, подмножество. Операции над множествами: объединение, пересечение, дополнение. Свойства операций над множествами: переместительное, сочетательное, распределительное, включения. Использование графического представления множеств для описания реальных процессов и явлений, при решении задач.

Измерение рассеивания данных. Дисперсия и стандартное отклонение числовых наборов. Диаграмма рассеивания.

Элементарные события случайного опыта. Случайные события. Вероятности событий. Опыты с равновероятными элементарными событиями. Случайный выбор. Связь между маловероятными и практически достоверными событиями в природе, обществе и науке.

Дерево. Свойства деревьев: единственность пути, существование висячей вершины, связь между числом вершин и числом рёбер. Правило умножения. Решение задач с помощью графов.

Противоположные события. Диаграмма Эйлера. Объединение и пересечение событий. Несовместные события. Формула сложения вероятностей. Условная вероятность. Правило умножения. Независимые события. Представление эксперимента в виде дерева. Решение задач на нахождение вероятностей с помощью дерева случайного эксперимента, диаграмм Эйлера.

9 КЛАСС

Представление данных в виде таблиц, диаграмм, графиков, интерпретация данных. Чтение и построение таблиц, диаграмм, графиков по реальным данным.

Перестановки и факториал. Сочетания и число сочетаний. Треугольник Паскаля. Решение задач с использованием комбинаторики.

Геометрическая вероятность. Случайный выбор точки из фигуры на плоскости, из отрезка и из дуги окружности.

Испытание. Успех и неудача. Серия испытаний до первого успеха. Серия испытаний Бернулли. Вероятности событий в серии испытаний Бернулли.

Случайная величина и распределение вероятностей. Математическое ожидание и

дисперсия. Примеры математического ожидания как теоретического среднего значения величины. Математическое ожидание и дисперсия случайной величины «число успехов в серии испытаний Бернулли».

Понятие о законе больших чисел. Измерение вероятностей с помощью частот. Роль и значение закона больших чисел в природе и обществе.

ПЛАНИРУЕМЫЕ РЕЗУЛЬТАТЫ ОСВОЕНИЯ ПРОГРАММЫ УЧЕБНОГО КУРСА «ВЕРОЯТНОСТЬ И СТАТИСТИКА» НА УРОВНЕ ОСНОВНОГО ОБЩЕГО ОБРАЗОВАНИЯ

ЛИЧНОСТНЫЕ РЕЗУЛЬТАТЫ

Личностные результаты освоения программы учебного курса «Вероятность и статистика» характеризуются:

1) патриотическое воспитание:

проявлением интереса к прошлому и настоящему российской математики, ценностным отношением к достижениям российских математиков и российской математической школы, к использованию этих достижений в других науках и прикладных сферах;

2) гражданское и духовно-нравственное воспитание:

готовностью к выполнению обязанностей гражданина и реализации его прав, представлением о математических основах функционирования различных структур, явлений, процедур гражданского общества (например, выборы, опросы), готовностью к обсуждению этических проблем, связанных с практическим применением достижений науки, осознанием важности морально-этических принципов в деятельности учёного;

3) трудовое воспитание:

установкой на активное участие в решении практических задач математической направленности, осознанием важности математического образования на протяжении всей жизни для успешной профессиональной деятельности и развитием необходимых умений, осознанным выбором и построением индивидуальной траектории образования и жизненных планов с учётом личных интересов и общественных потребностей;

4) эстетическое воспитание:

способностью к эмоциональному и эстетическому восприятию математических объектов, задач, решений, рассуждений, умению видеть математические закономерности в искусстве;

5) ценности научного познания:

ориентацией в деятельности на современную систему научных представлений об основных закономерностях развития человека, природы и общества, пониманием

математической науки как сферы человеческой деятельности, этапов её развития и значимости для развития цивилизации, овладением языком математики и математической культурой как средством познания мира, овладением простейшими навыками исследовательской деятельности;

б) физическое воспитание, формирование культуры здоровья и эмоционального благополучия:

готовностью применять математические знания в интересах своего здоровья, ведения здорового образа жизни (здоровое питание, сбалансированный режим занятий и отдыха, регулярная физическая активность), сформированностью навыка рефлексии, признанием своего права на ошибку и такого же права другого человека;

7) экологическое воспитание:

ориентацией на применение математических знаний для решения задач в области сохранности окружающей среды, планирования поступков и оценки их возможных последствий для окружающей среды, осознанием глобального характера экологических проблем и путей их решения;

8) адаптация к изменяющимся условиям социальной и природной среды:

готовностью к действиям в условиях неопределённости, повышению уровня своей компетентности через практическую деятельность, в том числе умение учиться у других людей, приобретать в совместной деятельности новые знания, навыки и компетенции из опыта других;

необходимостью в формировании новых знаний, в том числе формулировать идеи, понятия, гипотезы об объектах и явлениях, в том числе ранее неизвестных, осознавать дефициты собственных знаний и компетентностей, планировать своё развитие;

способностью осознавать стрессовую ситуацию, воспринимать стрессовую ситуацию как вызов, требующий контрмер, корректировать принимаемые решения и действия, формулировать и оценивать риски и последствия, формировать опыт.

МЕТАПРЕДМЕТНЫЕ РЕЗУЛЬТАТЫ

Познавательные универсальные учебные действия

Базовые логические действия:

выявлять и характеризовать существенные признаки математических объектов, понятий, отношений между понятиями, формулировать определения понятий, устанавливать существенный признак классификации, основания для обобщения и сравнения, критерии проводимого анализа;

воспринимать, формулировать и преобразовывать суждения: утвердительные и отрицательные, единичные, частные и общие, условные;

выявлять математические закономерности, взаимосвязи и противоречия в фактах, данных, наблюдениях и утверждениях, предлагать критерии для выявления закономерностей и противоречий;

делать выводы с использованием законов логики, дедуктивных и индуктивных умозаключений, умозаключений по аналогии;

разбирать доказательства математических утверждений (прямые и от противного), проводить самостоятельно несложные доказательства математических фактов, выстраивать аргументацию, приводить примеры и контрпримеры, обосновывать собственные рассуждения;

выбирать способ решения учебной задачи (сравнивать несколько вариантов решения, выбирать наиболее подходящий с учётом самостоятельно выделенных критериев).

Базовые исследовательские действия:

использовать вопросы как исследовательский инструмент познания, формулировать вопросы, фиксирующие противоречие, проблему, самостоятельно устанавливать искомое и данное, формировать гипотезу, аргументировать свою позицию, мнение; проводить по самостоятельно составленному плану несложный эксперимент, небольшое исследование по установлению особенностей математического объекта, зависимостей объектов между собой;

самостоятельно формулировать обобщения и выводы по результатам проведённого наблюдения, исследования, оценивать достоверность полученных результатов, выводов и обобщений;

прогнозировать возможное развитие процесса, а также выдвигать предположения о его развитии в новых условиях.

Работа с информацией:

выявлять недостаточность и избыточность информации, данных, необходимых для решения задачи;

выбирать, анализировать, систематизировать и интерпретировать информацию различных видов и форм представления;

выбирать форму представления информации и иллюстрировать решаемые задачи схемами, диаграммами, иной графикой и их комбинациями;

оценивать надёжность информации по критериям, предложенным учителем или сформулированным самостоятельно.

Коммуникативные универсальные учебные действия:

воспринимать и формулировать суждения в соответствии с условиями и целями общения, ясно, точно, грамотно выражать свою точку зрения в устных и письменных текстах, давать пояснения по ходу решения задачи, комментировать полученный результат;

в ходе обсуждения задавать вопросы по существу обсуждаемой темы, проблемы, решаемой задачи, высказывать идеи, нацеленные на поиск решения, сопоставлять свои суждения с суждениями других участников диалога, обнаруживать различие и

сходство позиций, в корректной форме формулировать разногласия, свои возражения;

представлять результаты решения задачи, эксперимента, исследования, проекта, самостоятельно выбирать формат выступления с учётом задач презентации и особенностей аудитории;

понимать и использовать преимущества командной и индивидуальной работы при решении учебных математических задач;

принимать цель совместной деятельности, планировать организацию совместной работы, распределять виды работ, договариваться, обсуждать процесс и результат работы, обобщать мнения нескольких людей;

участвовать в групповых формах работы (обсуждения, обмен мнениями, мозговые штурмы и другие), выполнять свою часть работы и координировать свои действия с другими членами команды, оценивать качество своего вклада в общий продукт по критериям, сформулированным участниками взаимодействия.

Регулятивные универсальные учебные действия

Самоорганизация:

самостоятельно составлять план, алгоритм решения задачи (или его часть), выбирать способ решения с учётом имеющихся ресурсов и собственных возможностей, аргументировать и корректировать варианты решений с учётом новой информации.

Самоконтроль, эмоциональный интеллект:

владеть способами самопроверки, самоконтроля процесса и результата решения математической задачи;

предвидеть трудности, которые могут возникнуть при решении задачи, вносить коррективы в деятельность на основе новых обстоятельств, найденных ошибок, выявленных трудностей;

оценивать соответствие результата деятельности поставленной цели и условиям, объяснять причины достижения или недостижения цели, находить ошибку, давать оценку приобретённому опыту.

ПРЕДМЕТНЫЕ РЕЗУЛЬТАТЫ

К концу обучения в 7 классе обучающийся получит следующие предметные результаты:

Читать информацию, представленную в таблицах, на диаграммах, представлять данные в виде таблиц, строить диаграммы (столбиковые (столбчатые) и круговые) по массивам значений.

Описывать и интерпретировать реальные числовые данные, представленные в таблицах, на диаграммах, графиках.

Использовать для описания данных статистические характеристики: среднее

арифметическое, медиана, наибольшее и наименьшее значения, размах.

Иметь представление о случайной изменчивости на примерах цен, физических величин, антропометрических данных, иметь представление о статистической устойчивости.

К концу обучения **в 8 классе** обучающийся получит следующие предметные результаты:

Извлекать и преобразовывать информацию, представленную в виде таблиц, диаграмм, графиков, представлять данные в виде таблиц, диаграмм, графиков.

Описывать данные с помощью статистических показателей: средних значений и мер рассеивания (размах, дисперсия и стандартное отклонение).

Находить частоты числовых значений и частоты событий, в том числе по результатам измерений и наблюдений.

Находить вероятности случайных событий в опытах, зная вероятности элементарных событий, в том числе в опытах с равновероятными элементарными событиями.

Использовать графические модели: дерево случайного эксперимента, диаграммы Эйлера, числовая прямая.

Оперировать понятиями: множество, подмножество, выполнять операции над множествами: объединение, пересечение, дополнение, перечислять элементы множеств, применять свойства множеств.

Использовать графическое представление множеств и связей между ними для описания процессов и явлений, в том числе при решении задач из других учебных предметов и курсов.

К концу обучения **в 9 классе** обучающийся получит следующие предметные результаты:

Извлекать и преобразовывать информацию, представленную в различных источниках в виде таблиц, диаграмм, графиков, представлять данные в виде таблиц, диаграмм, графиков.

Решать задачи организованным перебором вариантов, а также с использованием комбинаторных правил и методов.

Использовать описательные характеристики для массивов числовых данных, в том числе средние значения и меры рассеивания.

Находить частоты значений и частоты события, в том числе пользуясь результатами проведённых измерений и наблюдений.

Находить вероятности случайных событий в изученных опытах, в том числе в опытах с равновероятными элементарными событиями, в сериях испытаний до первого успеха, в сериях испытаний Бернулли.

Иметь представление о случайной величине и о распределении вероятностей.

Иметь представление о законе больших чисел как о проявлении закономерности в случайной изменчивости и о роли закона больших чисел в природе и обществе.

ТЕМАТИЧЕСКОЕ ПЛАНИРОВАНИЕ 7 КЛАСС

№ п/п	Наименование разделов и тем программы	Количество часов			Электронные (цифровые) образовательные ресурсы
		Всего	Контрольные работы	Практические работы	
1	Представление данных	7	0	2	Библиотека ЦОК https://m.edsoo.ru/7f415fdc
2	Описательная статистика	8	0	1	Библиотека ЦОК https://m.edsoo.ru/7f415fdc
3	Случайная изменчивость	6	0	1	Библиотека ЦОК https://m.edsoo.ru/7f415fdc
4	Введение в теорию графов	4	0	0	Библиотека ЦОК https://m.edsoo.ru/7f415fdc
5	Вероятность и частота случайного события	4	0	1	Библиотека ЦОК https://m.edsoo.ru/7f415fdc
6	Обобщение, систематизация знаний	5	2	0	Библиотека ЦОК https://m.edsoo.ru/7f415fdc
ОБЩЕЕ КОЛИЧЕСТВО ЧАСОВ ПО ПРОГРАММЕ		34	2	5	

8 КЛАСС

№ п/п	Наименование разделов и тем программы	Количество часов			Электронные (цифровые) образовательные ресурсы
		Всего	Контрольные работы	Практические работы	
1	Повторение курса 7 класса	4	0	0	Библиотека ЦОК https://m.edsoo.ru/7f417fb2
2	Описательная статистика. Рассеивание данных	4	0	0	Библиотека ЦОК https://m.edsoo.ru/7f417fb2

3	Множества	4	0	0	Библиотека ЦОК https://m.edsoo.ru/7f417fb2
4	Вероятность случайного события	6	0	1	Библиотека ЦОК https://m.edsoo.ru/7f417fb2
5	Введение в теорию графов	4	0	0	Библиотека ЦОК https://m.edsoo.ru/7f417fb2
6	Случайные события	8	0	0	Библиотека ЦОК https://m.edsoo.ru/7f417fb2
7	Обобщение, систематизация знаний	4	2	0	Библиотека ЦОК https://m.edsoo.ru/7f417fb2
ОБЩЕЕ КОЛИЧЕСТВО ЧАСОВ ПО ПРОГРАММЕ		34	2	1	

9 КЛАСС

№ п/п	Наименование разделов и тем программы	Количество часов			Электронные (цифровые) образовательные ресурсы
		Всего	Контрольные работы	Практические работы	
1	Повторение курса 8 класса	4	0	0	Библиотека ЦОК https://m.edsoo.ru/7f41a302
2	Элементы комбинаторики	4	0	1	Библиотека ЦОК https://m.edsoo.ru/7f41a302
3	Геометрическая вероятность	4	0	0	Библиотека ЦОК https://m.edsoo.ru/7f41a302
4	Испытания Бернулли	6	0	1	Библиотека ЦОК https://m.edsoo.ru/7f41a302
5	Случайная величина	6	0	0	Библиотека ЦОК https://m.edsoo.ru/7f41a302
6	Обобщение, контроль	10	1	0	Библиотека ЦОК https://m.edsoo.ru/7f41a302
ОБЩЕЕ КОЛИЧЕСТВО ЧАСОВ ПО ПРОГРАММЕ		34	1	2	

2.1.9. Рабочая программа по учебному предмету «Информатика»

(базовый уровень)

ПОЯСНИТЕЛЬНАЯ ЗАПИСКА

Программа по информатике на уровне основного общего образования составлена на основе требований к результатам освоения основной образовательной программы основного общего образования, представленных в ФГОС ООО, а также федеральной рабочей программы воспитания.

Программа по информатике даёт представление о целях, общей стратегии обучения, воспитания и развития обучающихся средствами информатики на базовом уровне, устанавливает обязательное предметное содержание, предусматривает его структурирование по разделам и темам.

Программа по информатике определяет количественные и качественные характеристики учебного материала для каждого года изучения, в том числе для содержательного наполнения разного вида контроля (промежуточной аттестации обучающихся, всероссийских проверочных работ, государственной итоговой аттестации).

Программа по информатике является основой для составления авторских учебных программ, тематического планирования курса учителем.

Целями изучения информатики на уровне основного общего образования являются: формирование основ мировоззрения, соответствующего современному уровню развития науки информатики, достижениям научно-технического прогресса и общественной практики, за счёт развития представлений об информации как о важнейшем стратегическом ресурсе развития личности, государства, общества, понимания роли информационных процессов, информационных ресурсов и информационных технологий в условиях цифровой трансформации многих сфер жизни современного общества;

обеспечение условий, способствующих развитию алгоритмического мышления как необходимого условия профессиональной деятельности в современном информационном обществе, предполагающего способность обучающегося разбивать сложные задачи на более простые подзадачи, сравнивать новые задачи с задачами, решёнными ранее, определять шаги для достижения результата и так далее;

формирование и развитие компетенций обучающихся в области использования информационно-коммуникационных технологий, в том числе знаний, умений и навыков работы с информацией, программирования, коммуникации в современных цифровых средах в условиях обеспечения информационной безопасности личности обучающегося;

воспитание ответственного и избирательного отношения к информации с учётом правовых и этических аспектов её распространения, стремления к продолжению образования в области информационных технологий и созидательной деятельности с применением средств информационных технологий.

Информатика в основном общем образовании отражает:

сущность информатики как научной дисциплины, изучающей закономерности протекания и возможности автоматизации информационных процессов в различных системах;

основные области применения информатики, прежде всего информационные технологии, управление и социальную сферу;

междисциплинарный характер информатики и информационной деятельности.

Изучение информатики оказывает существенное влияние на формирование мировоззрения обучающегося, его жизненную позицию, закладывает основы понимания принципов функционирования и использования информационных технологий как необходимого инструмента практически любой деятельности и одного из наиболее значимых технологических достижений современной цивилизации. Многие предметные знания и способы деятельности, освоенные обучающимися при изучении информатики, находят применение как в рамках образовательного процесса при изучении других предметных областей, так и в иных жизненных ситуациях, становятся значимыми для формирования качеств личности, то есть ориентированы на формирование метапредметных и личностных результатов обучения.

Основные задачи учебного предмета «Информатика» – сформировать у обучающихся:

понимание принципов устройства и функционирования объектов цифрового окружения, представления об истории и тенденциях развития информатики периода цифровой трансформации современного общества;

знания, умения и навыки грамотной постановки задач, возникающих в практической деятельности, для их решения с помощью информационных технологий, умения и навыки формализованного описания поставленных задач;

базовые знания об информационном моделировании, в том числе о математическом моделировании;

знание основных алгоритмических структур и умение применять эти знания для построения алгоритмов решения задач по их математическим моделям;

умения и навыки составления простых программ по построенному алгоритму на одном из языков программирования высокого уровня;

умения и навыки эффективного использования основных типов прикладных программ (приложений) общего назначения и информационных систем для решения с их помощью практических задач, владение базовыми нормами информационной этики и права, основами информационной безопасности;

умение грамотно интерпретировать результаты решения практических задач с помощью информационных технологий, применять полученные результаты в практической деятельности.

Цели и задачи изучения информатики на уровне основного общего образования определяют структуру основного содержания учебного предмета в виде следующих четырёх тематических разделов:

цифровая грамотность;

теоретические основы информатики;

алгоритмы и программирование;

информационные технологии.

На изучение информатики на базовом уровне отводится 102 часа: в 7 классе – 34 часа (1 час в неделю), в 8 классе – 34 часа (1 час в неделю), в 9 классе – 34 часа (1 час в неделю).

СОДЕРЖАНИЕ ОБУЧЕНИЯ

7 КЛАСС

Цифровая грамотность

Компьютер – универсальное устройство обработки данных

Компьютер – универсальное вычислительное устройство, работающее по программе. Типы компьютеров: персональные компьютеры, встроенные компьютеры, суперкомпьютеры. Мобильные устройства.

Основные компоненты компьютера и их назначение. Процессор. Оперативная и долговременная память. Устройства ввода и вывода. Сенсорный ввод, датчики мобильных устройств, средства биометрической аутентификации.

История развития компьютеров и программного обеспечения. Поколения компьютеров. Современные тенденции развития компьютеров. Суперкомпьютеры.

Параллельные вычисления.

Персональный компьютер. Процессор и его характеристики (тактовая частота, разрядность). Оперативная память. Долговременная память. Устройства ввода и вывода. Объём хранимых данных (оперативная память компьютера, жёсткий и твердотельный диск, постоянная память смартфона) и скорость доступа для различных видов носителей.

Техника безопасности и правила работы на компьютере.

Программы и данные

Программное обеспечение компьютера. Прикладное программное обеспечение. Системное программное обеспечение. Системы программирования. Правовая охрана программ и данных. Бесплатные и условно-бесплатные программы. Свободное программное обеспечение.

Файлы и папки (каталоги). Принципы построения файловых систем. Полное имя файла (папки). Путь к файлу (папке). Работа с файлами и каталогами средствами операционной системы: создание, копирование, перемещение, переименование и удаление файлов и папок (каталогов). Типы файлов. Свойства файлов. Характерные размеры файлов различных типов (страница текста, электронная книга, фотография, запись песни, видеоклип, полнометражный фильм). Архивация данных. Использование программ-архиваторов. Файловый менеджер. Поиск файлов средствами операционной системы.

Компьютерные вирусы и другие вредоносные программы. Программы для защиты от вирусов.

Компьютерные сети

Объединение компьютеров в сеть. Сеть Интернет. Веб-страница, веб-сайт. Структура адресов веб-ресурсов. Браузер. Поисковые системы. Поиск информации по ключевым словам и по изображению. Достоверность информации, полученной из Интернета.

Современные сервисы интернет-коммуникаций.

Сетевой этикет, базовые нормы информационной этики и права при работе в Интернете. Стратегии безопасного поведения в Интернете.

Теоретические основы информатики

Информация и информационные процессы

Информация – одно из основных понятий современной науки.

Информация как сведения, предназначенные для восприятия человеком, и информация как данные, которые могут быть обработаны автоматизированной системой.

Дискретность данных. Возможность описания непрерывных объектов и процессов с помощью дискретных данных.

Информационные процессы – процессы, связанные с хранением, преобразованием и передачей данных.

Представление информации

Символ. Алфавит. Мощность алфавита. Разнообразие языков и алфавитов. Естественные и формальные языки. Алфавит текстов на русском языке. Двоичный алфавит. Количество всевозможных слов (кодовых комбинаций) фиксированной длины в двоичном алфавите. Преобразование любого алфавита к двоичному. Количество различных слов фиксированной длины в алфавите определённой мощности.

Кодирование символов одного алфавита с помощью кодовых слов в другом алфавите, кодовая таблица, декодирование.

Двоичный код. Представление данных в компьютере как текстов в двоичном алфавите.

Информационный объём данных. Бит – минимальная единица количества информации – двоичный разряд. Единицы измерения информационного объёма данных. Бит, байт, килобайт, мегабайт, гигабайт.

Скорость передачи данных. Единицы скорости передачи данных.

Кодирование текстов. Равномерный код. Неравномерный код. Кодировка ASCII. Восьмибитные кодировки. Понятие о кодировках UNICODE. Декодирование сообщений с использованием равномерного и неравномерного кода.

Информационный объём текста.

Искажение информации при передаче.

Общее представление о цифровом представлении аудиовизуальных и других непрерывных данных.

Кодирование цвета. Цветовые модели. Модель RGB. Глубина кодирования. Палитра. Растровое и векторное представление изображений. Пиксель. Оценка информационного объёма графических данных для растрового изображения.

Кодирование звука. Разрядность и частота записи. Количество каналов записи.

Оценка количественных параметров, связанных с представлением и хранением звуковых файлов.

Информационные технологии

Текстовые документы

Текстовые документы и их структурные элементы (страница, абзац, строка, слово, символ).

Текстовый процессор – инструмент создания, редактирования и форматирования текстов. Правила набора текста. Редактирование текста. Свойства символов. Шрифт. Типы шрифтов (рубленые, с засечками, моноширинные). Полуужирное и курсивное начертание. Свойства абзацев: границы, абзацный отступ, интервал, выравнивание. Параметры страницы. Стилизовое форматирование.

Структурирование информации с помощью списков и таблиц. Многоуровневые списки. Добавление таблиц в текстовые документы.

Вставка изображений в текстовые документы. Обтекание изображений текстом. Включение в текстовый документ диаграмм, формул, нумерации страниц, колонтитулов, ссылок и других элементов.

Проверка правописания. Расстановка переносов. Голосовой ввод текста. Оптическое распознавание текста. Компьютерный перевод. Использование сервисов Интернета для обработки текста.

Компьютерная графика

Знакомство с графическими редакторами. Растровые рисунки. Использование графических примитивов.

Операции редактирования графических объектов, в том числе цифровых фотографий: изменение размера, обрезка, поворот, отражение, работа с областями (выделение, копирование, заливка цветом), коррекция цвета, яркости и контрастности.

Векторная графика. Создание векторных рисунков встроенными средствами текстового процессора или других программ (приложений). Добавление векторных рисунков в документы.

Мультимедийные презентации

Подготовка мультимедийных презентаций. Слайд. Добавление на слайд текста и изображений. Работа с несколькими слайдами.

Добавление на слайд аудиовизуальных данных. Анимация. Гиперссылки.

8 КЛАСС

Теоретические основы информатики

Системы счисления

Непозиционные и позиционные системы счисления. Алфавит. Основание. Развёрнутая форма записи числа. Перевод в десятичную систему чисел, записанных в других системах счисления.

Римская система счисления.

Двоичная система счисления. Перевод целых чисел в пределах от 0 до 1024 в двоичную систему счисления. Восьмеричная система счисления. Перевод чисел из восьмеричной системы в двоичную и десятичную системы и обратно.

Шестнадцатеричная система счисления. Перевод чисел из шестнадцатеричной системы в двоичную, восьмеричную и десятичную системы и обратно.

Арифметические операции в двоичной системе счисления.

Элементы математической логики

Логические высказывания. Логические значения высказываний. Элементарные и составные высказывания. Логические операции: «и» (конъюнкция, логическое умножение), «или» (дизъюнкция, логическое сложение), «не» (логическое отрицание). Приоритет логических операций. Определение истинности составного высказывания, если известны значения истинности входящих в него элементарных высказываний. Логические выражения. Правила записи логических выражений. Построение таблиц истинности логических выражений.

Логические элементы. Знакомство с логическими основами компьютера.

Алгоритмы и программирование

Исполнители и алгоритмы. Алгоритмические конструкции

Понятие алгоритма. Исполнители алгоритмов. Алгоритм как план управления

исполнителем.

Свойства алгоритма. Способы записи алгоритма (словесный, в виде блок-схемы, программа).

Алгоритмические конструкции. Конструкция «следование». Линейный алгоритм. Ограниченность линейных алгоритмов: невозможность предусмотреть зависимость последовательности выполняемых действий от исходных данных.

Конструкция «ветвление»: полная и неполная формы. Выполнение и невыполнение условия (истинность и ложность высказывания). Простые и составные условия.

Конструкция «повторения»: циклы с заданным числом повторений, с условием выполнения, с переменной цикла.

Разработка для формального исполнителя алгоритма, приводящего к требуемому результату при конкретных исходных данных. Разработка несложных алгоритмов с использованием циклов и ветвлений для управления формальными исполнителями, такими как Робот, Черепашка, Чертёжник. Выполнение алгоритмов вручную и на компьютере. Синтаксические и логические ошибки. Отказы.

Язык программирования

Язык программирования (Python, C++, Паскаль, Java, C#, Школьный Алгоритмический Язык).

Система программирования: редактор текста программ, транслятор, отладчик.

Переменная: тип, имя, значение. Целые, вещественные и символьные переменные.

Оператор присваивания. Арифметические выражения и порядок их вычисления.

Операции с целыми числами: целочисленное деление, остаток от деления.

Ветвления. Составные условия (запись логических выражений на изучаемом языке программирования). Нахождение минимума и максимума из двух, трёх и четырёх чисел. Решение квадратного уравнения, имеющего вещественные корни.

Диалоговая отладка программ: пошаговое выполнение, просмотр значений величин, отладочный вывод, выбор точки останова.

Цикл с условием. Алгоритм Евклида для нахождения наибольшего общего делителя двух натуральных чисел. Разбиение записи натурального числа в позиционной системе с основанием, меньшим или равным 10, на отдельные цифры.

Цикл с переменной. Алгоритмы проверки делимости одного целого числа на другое, проверки натурального числа на простоту.

Обработка символьных данных. Символьные (строковые) переменные.

Посимвольная обработка строк. Подсчёт частоты появления символа в строке.

Встроенные функции для обработки строк.

Анализ алгоритмов

Определение возможных результатов работы алгоритма при данном множестве входных данных, определение возможных входных данных, приводящих к данному результату.

9 КЛАСС

Цифровая грамотность

Глобальная сеть Интернет и стратегии безопасного поведения в ней

Глобальная сеть Интернет. IP-адреса узлов. Сетевое хранение данных. Методы индивидуального и коллективного размещения новой информации в Интернете. Большие данные (интернет-данные, в частности данные социальных сетей).

Понятие об информационной безопасности. Угрозы информационной безопасности при работе в глобальной сети и методы противодействия им. Правила безопасной аутентификации. Защита личной информации в Интернете. Безопасные стратегии поведения в Интернете. Предупреждение вовлечения в деструктивные и криминальные формы сетевой активности (кибербуллинг, фишинг и другие формы).

Работа в информационном пространстве

Виды деятельности в Интернете, интернет-сервисы: коммуникационные сервисы (почтовая служба, видео-конференц-связь и другие), справочные службы (карты, расписания и другие), поисковые службы, службы обновления программного обеспечения и другие службы. Сервисы государственных услуг. Облачные хранилища данных. Средства совместной разработки документов (онлайн-офисы). Программное обеспечение как веб-сервис: онлайн-текстовые и графические редакторы, среды разработки программ.

Теоретические основы информатики

Моделирование как метод познания

Модель. Задачи, решаемые с помощью моделирования. Классификации моделей. Материальные (натурные) и информационные модели. Непрерывные и дискретные модели. Имитационные модели. Игровые модели. Оценка адекватности модели моделируемому объекту и целям моделирования.

Табличные модели. Таблица как представление отношения.

Базы данных. Отбор в таблице строк, удовлетворяющих заданному условию.

Граф. Вершина, ребро, путь. Ориентированные и неориентированные графы. Длина (вес) ребра. Весовая матрица графа. Длина пути между вершинами графа. Поиск оптимального пути в графе. Начальная вершина (источник) и конечная вершина (сток) в ориентированном графе. Вычисление количества путей в направленном ациклическом графе.

Дерево. Корень, вершина (узел), лист, ребро (дуга) дерева. Высота дерева. Поддерево. Примеры использования деревьев. Перебор вариантов с помощью дерева.

Понятие математической модели. Задачи, решаемые с помощью математического (компьютерного) моделирования. Отличие математической модели от натурной модели и от словесного (литературного) описания объекта.

Этапы компьютерного моделирования: постановка задачи, построение математической модели, программная реализация, тестирование, проведение компьютерного эксперимента, анализ его результатов, уточнение модели.

Алгоритмы и программирование

Разработка алгоритмов и программ

Разбиение задачи на подзадачи. Составление алгоритмов и программ с использованием ветвлений, циклов и вспомогательных алгоритмов для управления исполнителем Робот или другими исполнителями, такими как Черепашка, Чертёжник и другими.

Табличные величины (массивы). Одномерные массивы. Составление и отладка программ, реализующих типовые алгоритмы обработки одномерных числовых массивов, на одном из языков программирования (Python, C++, Паскаль, Java, C#, Школьный Алгоритмический Язык): заполнение числового массива случайными числами, в соответствии с формулой или путём ввода чисел, нахождение суммы элементов массива, линейный поиск заданного значения в массиве, подсчёт

элементов массива, удовлетворяющих заданному условию, нахождение минимального (максимального) элемента массива. Сортировка массива.

Обработка потока данных: вычисление количества, суммы, среднего арифметического, минимального и максимального значения элементов последовательности, удовлетворяющих заданному условию.

Управление

Управление. Сигнал. Обратная связь. Получение сигналов от цифровых датчиков (касания, расстояния, света, звука и другого). Примеры использования принципа обратной связи в системах управления техническими устройствами с помощью датчиков, в том числе в робототехнике.

Примеры роботизированных систем (система управления движением в транспортной системе, сварочная линия автозавода, автоматизированное управление отоплением дома, автономная система управления транспортным средством и другие системы).

Информационные технологии

Электронные таблицы

Понятие об электронных таблицах. Типы данных в ячейках электронной таблицы. Редактирование и форматирование таблиц. Встроенные функции для поиска максимума, минимума, суммы и среднего арифметического. Сортировка данных в выделенном диапазоне. Построение диаграмм (гистограмма, круговая диаграмма, точечная диаграмма). Выбор типа диаграммы.

Преобразование формул при копировании. Относительная, абсолютная и смешанная адресация.

Условные вычисления в электронных таблицах. Суммирование и подсчёт значений, отвечающих заданному условию. Обработка больших наборов данных. Численное моделирование в электронных таблицах.

Информационные технологии в современном обществе

Роль информационных технологий в развитии экономики мира, страны, региона. Открытые образовательные ресурсы.

Профессии, связанные с информатикой и информационными труд (технология)ми: веб-дизайнер, программист, разработчик мобильных приложений, тестировщик, архитектор программного обеспечения, специалист по анализу данных, системный администратор/

ПЛАНИРУЕМЫЕ РЕЗУЛЬТАТЫ ОСВОЕНИЯ ПРОГРАММЫ ПО ИНФОРМАТИКЕ НА УРОВНЕ ОСНОВНОГО ОБЩЕГО ОБРАЗОВАНИЯ

Изучение информатики на уровне основного общего образования направлено на достижение обучающимися личностных, метапредметных и предметных результатов освоения содержания учебного предмета.

ЛИЧНОСТНЫЕ РЕЗУЛЬТАТЫ

Личностные результаты имеют направленность на решение задач воспитания, развития и социализации обучающихся средствами учебного предмета.

В результате изучения информатики на уровне основного общего образования у обучающегося будут сформированы следующие личностные результаты в части:

1) патриотического воспитания:

ценностное отношение к отечественному культурному, историческому и научному наследию, понимание значения информатики как науки в жизни современного общества, владение достоверной информацией о передовых мировых и отечественных достижениях в области информатики и информационных технологий, заинтересованность в научных знаниях о цифровой трансформации современного общества;

2) духовно-нравственного воспитания:

ориентация на моральные ценности и нормы в ситуациях нравственного выбора, готовность оценивать своё поведение и поступки, а также поведение и поступки других людей с позиции нравственных и правовых норм с учётом осознания последствий поступков, активное неприятие асоциальных поступков, в том числе в Интернете;

3) гражданского воспитания:

представление о социальных нормах и правилах межличностных отношений в коллективе, в том числе в социальных сообществах, соблюдение правил безопасности, в том числе навыков безопасного поведения в интернет-среде, готовность к разнообразной совместной деятельности при выполнении учебных, познавательных задач, создании учебных проектов, стремление к взаимопониманию и взаимопомощи в процессе этой учебной деятельности, готовность оценивать своё поведение и поступки своих товарищей с позиции нравственных и правовых норм с учётом осознания последствий поступков;

4) ценностей научного познания:

сформированность мировоззренческих представлений об информации, информационных процессах и информационных труд (технология)х, соответствующих современному уровню развития науки и общественной практики и составляющих базовую основу для понимания сущности научной картины мира; интерес к обучению и познанию, любознательность, готовность и способность к самообразованию, осознанному выбору направленности и уровня обучения в дальнейшем;

овладение основными навыками исследовательской деятельности, установка на осмысление опыта, наблюдений, поступков и стремление совершенствовать пути достижения индивидуального и коллективного благополучия;

сформированность информационной культуры, в том числе навыков самостоятельной работы с учебными текстами, справочной литературой, разнообразными средствами информационных технологий, а также умения

самостоятельно определять цели своего обучения, ставить и формулировать для себя новые задачи в учёбе и познавательной деятельности, развивать мотивы и интересы своей познавательной деятельности;

5) формирования культуры здоровья:

осознание ценности жизни, ответственное отношение к своему здоровью, установка на здоровый образ жизни, в том числе и за счёт освоения и соблюдения требований безопасной эксплуатации средств информационных и коммуникационных технологий;

6) трудового воспитания:

интерес к практическому изучению профессий и труда в сферах профессиональной деятельности, связанных с информатикой, программированием и информационными труд (технология)ми, основанными на достижениях науки информатики и научно-технического прогресса;

осознанный выбор и построение индивидуальной траектории образования и жизненных планов с учётом личных и общественных интересов и потребностей;

7) экологического воспитания:

осознание глобального характера экологических проблем и путей их решения, в том числе с учётом возможностей информационных и коммуникационных технологий;

8) адаптации обучающегося к изменяющимся условиям социальной и природной среды:

освоение обучающимися социального опыта, основных социальных ролей, соответствующих ведущей деятельности возраста, норм и правил общественного поведения, форм социальной жизни в группах и сообществах, в том числе существующих в виртуальном пространстве.

МЕТАПРЕДМЕТНЫЕ РЕЗУЛЬТАТЫ

Метапредметные результаты освоения программы по информатике отражают овладение универсальными учебными действиями – познавательными, коммуникативными, регулятивными.

Познавательные универсальные учебные действия

Базовые логические действия:

умение определять понятия, создавать обобщения, устанавливать аналогии, классифицировать, самостоятельно выбирать основания и критерии для классификации, устанавливать причинно-следственные связи, строить логические рассуждения, делать умозаключения (индуктивные, дедуктивные и по аналогии) и выводы;

умение создавать, применять и преобразовывать знаки и символы, модели и схемы для решения учебных и познавательных задач;

самостоятельно выбирать способ решения учебной задачи (сравнивать несколько вариантов решения, выбирать наиболее подходящий с учётом самостоятельно выделенных критериев).

Базовые исследовательские действия:

формулировать вопросы, фиксирующие разрыв между реальным и желательным состоянием ситуации, объекта, и самостоятельно устанавливать искомое и данное;

оценивать на применимость и достоверность информацию, полученную в ходе исследования;

прогнозировать возможное дальнейшее развитие процессов, событий и их последствия в аналогичных или сходных ситуациях, а также выдвигать предположения об их развитии в новых условиях и контекстах.

Работа с информацией:

выявлять дефицит информации, данных, необходимых для решения поставленной задачи;

применять различные методы, инструменты и запросы при поиске и отборе информации или данных из источников с учётом предложенной учебной задачи и заданных критериев;

выбирать, анализировать, систематизировать и интерпретировать информацию различных видов и форм представления;

самостоятельно выбирать оптимальную форму представления информации и иллюстрировать решаемые задачи несложными схемами, диаграммами, иной графикой и их комбинациями;

оценивать надёжность информации по критериям, предложенным учителем или сформулированным самостоятельно;

эффективно запоминать и систематизировать информацию.

Коммуникативные универсальные учебные действия

Общение:

сопоставлять свои суждения с суждениями других участников диалога, обнаруживать различие и сходство позиций;

публично представлять результаты выполненного опыта (эксперимента, исследования, проекта);

самостоятельно выбирать формат выступления с учётом задач презентации и особенностей аудитории и в соответствии с ним составлять устные и письменные тексты с использованием иллюстративных материалов.

Совместная деятельность (сотрудничество):

понимать и использовать преимущества командной и индивидуальной работы при решении конкретной проблемы, в том числе при создании информационного продукта;

принимать цель совместной информационной деятельности по сбору, обработке, передаче, формализации информации, коллективно строить действия по её достижению: распределять роли, договариваться, обсуждать процесс и результат совместной работы;

выполнять свою часть работы с информацией или информационным продуктом, достигая качественного результата по своему направлению и координируя свои действия с другими членами команды;

оценивать качество своего вклада в общий информационный продукт по критериям, самостоятельно сформулированным участниками взаимодействия;

сравнивать результаты с исходной задачей и вклад каждого члена команды в достижение результатов, разделять сферу ответственности и проявлять готовность к предоставлению отчёта перед группой.

Регулятивные универсальные учебные действия

Самоорганизация:

выявлять в жизненных и учебных ситуациях проблемы, требующие решения;
 ориентироваться в различных подходах к принятию решений (индивидуальное принятие решений, принятие решений в группе);
 самостоятельно составлять алгоритм решения задачи (или его часть), выбирать способ решения учебной задачи с учётом имеющихся ресурсов и собственных возможностей, аргументировать предлагаемые варианты решений;
 составлять план действий (план реализации намеченного алгоритма решения), корректировать предложенный алгоритм с учётом получения новых знаний об изучаемом объекте;
 делать выбор в условиях противоречивой информации и брать ответственность за решение.

Самоконтроль (рефлексия):

владеть способами самоконтроля, самомотивации и рефлексии;
 давать оценку ситуации и предлагать план её изменения;
 учитывать контекст и предвидеть трудности, которые могут возникнуть при решении учебной задачи, адаптировать решение к меняющимся обстоятельствам;
 объяснять причины достижения (недостижения) результатов информационной деятельности, давать оценку приобретённому опыту, уметь находить позитивное в произошедшей ситуации;
 вносить коррективы в деятельность на основе новых обстоятельств, изменившихся ситуаций, установленных ошибок, возникших трудностей;
 оценивать соответствие результата цели и условиям.

Эмоциональный интеллект:

ставить себя на место другого человека, понимать мотивы и намерения другого.

Принятие себя и других:

осознавать невозможность контролировать всё вокруг даже в условиях открытого доступа к любым объёмам информации.

ПРЕДМЕТНЫЕ РЕЗУЛЬТАТЫ

К концу обучения в 7 классе у обучающегося будут сформированы следующие умения:

пояснять на примерах смысл понятий «информация», «информационный процесс», «обработка информации», «хранение информации», «передача информации»;
 кодировать и декодировать сообщения по заданным правилам, демонстрировать понимание основных принципов кодирования информации различной природы (текстовой, графической, аудио);
 сравнивать длины сообщений, записанных в различных алфавитах, оперировать единицами измерения информационного объёма и скорости передачи данных;
 оценивать и сравнивать размеры текстовых, графических, звуковых файлов и видеофайлов;
 приводить примеры современных устройств хранения и передачи информации, сравнивать их количественные характеристики;
 выделять основные этапы в истории и понимать тенденции развития компьютеров и программного обеспечения;

получать и использовать информацию о характеристиках персонального компьютера и его основных элементах (процессор, оперативная память, долговременная память, устройства ввода-вывода);

соотносить характеристики компьютера с задачами, решаемыми с его помощью;

ориентироваться в иерархической структуре файловой системы (записывать полное имя файла (каталога), путь к файлу (каталогу) по имеющемуся описанию файловой структуры некоторого информационного носителя);

работать с файловой системой персонального компьютера с использованием графического интерфейса, а именно: создавать, копировать, перемещать, переименовывать, удалять и архивировать файлы и каталоги, использовать антивирусную программу;

представлять результаты своей деятельности в виде структурированных иллюстрированных документов, мультимедийных презентаций;

искать информацию в Интернете (в том числе, по ключевым словам, по изображению), критически относиться к найденной информации, осознавая опасность для личности и общества распространения вредоносной информации, в том числе экстремистского и террористического характера;

понимать структуру адресов веб-ресурсов;

использовать современные сервисы интернет-коммуникаций;

соблюдать требования безопасной эксплуатации технических средств информационных и коммуникационных технологий, соблюдать сетевой этикет, базовые нормы информационной этики и права при работе с приложениями на любых устройствах и в Интернете, выбирать безопасные стратегии поведения в сети; применять методы профилактики негативного влияния средств информационных и коммуникационных технологий на здоровье пользователя.

К концу обучения в **8 классе** у обучающегося будут сформированы следующие умения:

пояснять на примерах различия между позиционными и непозиционными системами счисления;

записывать и сравнивать целые числа от 0 до 1024 в различных позиционных системах счисления (с основаниями 2, 8, 16), выполнять арифметические операции над ними;

раскрывать смысл понятий «высказывание», «логическая операция», «логическое выражение»;

записывать логические выражения с использованием дизъюнкции, конъюнкции и отрицания, определять истинность логических выражений, если известны значения истинности входящих в него переменных, строить таблицы истинности для логических выражений;

раскрывать смысл понятий «исполнитель», «алгоритм», «программа», понимая разницу между употреблением этих терминов в обыденной речи и в информатике;

описывать алгоритм решения задачи различными способами, в том числе в виде блок-схемы;

составлять, выполнять вручную и на компьютере несложные алгоритмы с использованием ветвлений и циклов для управления исполнителями, такими как Робот, Черепашка, Чертёжник;

использовать константы и переменные различных типов (числовых, логических,

символьных), а также содержащие их выражения, использовать оператор присваивания;

использовать при разработке программ логические значения, операции и выражения с ними;

анализировать предложенные алгоритмы, в том числе определять, какие результаты возможны при заданном множестве исходных значений;

создавать и отлаживать программы на одном из языков программирования (Python, C++, Паскаль, Java, C#, Школьный Алгоритмический Язык), реализующие несложные алгоритмы обработки числовых данных с использованием циклов и ветвлений, в том числе реализующие проверку делимости одного целого числа на другое, проверку натурального числа на простоту, выделения цифр из натурального числа.

К концу обучения **в 9 классе** у обучающегося будут сформированы следующие умения:

разбивать задачи на подзадачи, составлять, выполнять вручную и на компьютере несложные алгоритмы с использованием ветвлений, циклов и вспомогательных алгоритмов для управления исполнителями, такими как Робот, Черепашка, Чертёжник;

составлять и отлаживать программы, реализующие типовые алгоритмы обработки числовых последовательностей или одномерных числовых массивов (поиск максимумов, минимумов, суммы или количества элементов с заданными свойствами) на одном из языков программирования (Python, C++, Паскаль, Java, C#, Школьный Алгоритмический Язык);

раскрывать смысл понятий «модель», «моделирование», определять виды моделей, оценивать адекватность модели моделируемому объекту и целям моделирования;

использовать графы и деревья для моделирования систем сетевой и иерархической структуры, находить кратчайший путь в графе;

выбирать способ представления данных в соответствии с поставленной задачей (таблицы, схемы, графики, диаграммы) с использованием соответствующих программных средств обработки данных;

использовать электронные таблицы для обработки, анализа и визуализации числовых данных, в том числе с выделением диапазона таблицы и упорядочиванием (сортировкой) его элементов;

создавать и применять в электронных таблицах формулы для расчётов с использованием встроенных арифметических функций (суммирование и подсчёт значений, отвечающих заданному условию, среднее арифметическое, поиск максимального и минимального значения), абсолютной, относительной, смешанной адресации;

использовать электронные таблицы для численного моделирования в простых задачах из разных предметных областей;

использовать современные интернет-сервисы (в том числе коммуникационные сервисы, облачные хранилища данных, онлайн-программы (текстовые и графические редакторы, среды разработки)) в учебной и повседневной деятельности;

приводить примеры использования геоинформационных сервисов, сервисов государственных услуг, образовательных сервисов Интернета в учебной и повседневной деятельности;

использовать различные средства защиты от вредоносного программного обеспечения, защищать персональную информацию от несанкционированного доступа и его последствий (разглашения, подмены, утраты данных) с учётом основных технологических и социально-психологических аспектов использования сети Интернет (сетевая анонимность, цифровой след, аутентичность субъектов и ресурсов, опасность вредоносного кода);

распознавать попытки и предупреждать вовлечение себя и окружающих в деструктивные и криминальные формы сетевой активности (в том числе кибербуллинг, фишинг).

ТЕМАТИЧЕСКОЕ ПЛАНИРОВАНИЕ 7 КЛАСС

№ п/п	Наименование разделов и тем программы	Количество часов			Электронные (цифровые) образовательные ресурсы
		Всего	Контрольные работы	Практические работы	
Раздел 1. Цифровая грамотность					
1.1	Компьютер – универсальное устройство обработки данных	2			Библиотека ЦОК https://m.edsoo.ru/7f41646e
1.2	Программы и данные	4			Библиотека ЦОК https://m.edsoo.ru/7f41646e
1.3	Компьютерные сети	2			Библиотека ЦОК https://m.edsoo.ru/7f41646e
Итого по разделу		8			
Раздел 2. Теоретические основы информатики					
2.1	Информация и информационные процессы	2			Библиотека ЦОК https://m.edsoo.ru/7f41646e
2.2	Представление информации	9			Библиотека ЦОК https://m.edsoo.ru/7f41646e
Итого по разделу		11			
Раздел 3. Информационные технологии					
3.1	Текстовые документы	6	1		Библиотека ЦОК https://m.edsoo.ru/7f41646e
3.2	Компьютерная графика	4			Библиотека ЦОК https://m.edsoo.ru/7f41646e
3.3	Мультимедийные презентации	3	1		Библиотека ЦОК https://m.edsoo.ru/7f41646e
Итого по разделу		13			
Резервное время		2	1		
ОБЩЕЕ КОЛИЧЕСТВО ЧАСОВ ПО ПРОГРАММЕ		34	3	0	

8 КЛАСС

№ п/п	Наименование разделов и тем программы	Количество часов			Электронные (цифровые) образовательные ресурсы
		Всего	Контрольные работы	Практические работы	
Раздел 1. Теоретические основы информатики					
1.1	Системы счисления	6	1		Библиотека ЦОК https://m.edsoo.ru/7f418516
1.2	Элементы математической логики	6	1		Библиотека ЦОК https://m.edsoo.ru/7f418516
Итого по разделу		12			
Раздел 2. Алгоритмы и программирование					
2.1	Исполнители и алгоритмы. Алгоритмические конструкции	10	1		Библиотека ЦОК https://m.edsoo.ru/7f418516
2.2	Язык программирования	9			Библиотека ЦОК https://m.edsoo.ru/7f418516
2.3	Анализ алгоритмов	2			Библиотека ЦОК https://m.edsoo.ru/7f418516
Итого по разделу		21			
Резервное время		1			
ОБЩЕЕ КОЛИЧЕСТВО ЧАСОВ ПО ПРОГРАММЕ		34	3	0	

9 КЛАСС

№ п/п	Наименование разделов и тем программы	Количество часов			Электронные (цифровые) образовательные ресурсы
		Всего	Контрольные работы	Практические работы	
Раздел 1. Цифровая грамотность					
1.1	Глобальная сеть Интернет и стратегии безопасного поведения в ней	3			Библиотека ЦОК https://m.edsoo.ru/7f41a7d0

1.2	Работа в информационном пространстве	3			Библиотека ЦОК https://m.edsoo.ru/7f41a7d0
Итого по разделу		6			
Раздел 2. Теоретические основы информатики					
2.1	Моделирование как метод познания	8	1		Библиотека ЦОК https://m.edsoo.ru/7f41a7d0
Итого по разделу		8			
Раздел 3. Алгоритмы и программирование					
3.1	Разработка алгоритмов и программ	6	1		Библиотека ЦОК https://m.edsoo.ru/7f41a7d0
3.2	Управление	2			Библиотека ЦОК https://m.edsoo.ru/7f41a7d0
Итого по разделу		8			
Раздел 4. Информационные технологии					
4.1	Электронные таблицы	10			Библиотека ЦОК https://m.edsoo.ru/7f41a7d0
4.2	Информационные технологии в современном обществе	1			Библиотека ЦОК https://m.edsoo.ru/7f41a7d0
Итого по разделу		11			
Резервное время		1			
ОБЩЕЕ КОЛИЧЕСТВО ЧАСОВ ПО ПРОГРАММЕ		34	2	0	

2.1.10. Рабочая программа по учебному предмету «История» и учебному модулю «Введение в новейшую историю»

ПОЯСНИТЕЛЬНАЯ ЗАПИСКА

ОБЩАЯ ХАРАКТЕРИСТИКА УЧЕБНОГО ПРЕДМЕТА «ИСТОРИЯ»

Место предмета «История» в системе школьного образования определяется его познавательным и мировоззренческим значением, воспитательным потенциалом, вкладом в становление личности молодого человека. История представляет собирательную картину жизни людей во времени, их социального, созидательного, нравственного опыта. Она служит важным ресурсом самоидентификации личности в окружающем социуме, культурной среде от уровня семьи до уровня своей страны и мира в целом. История дает возможность познания и понимания человека и общества в связи прошлого, настоящего и будущего.

ЦЕЛИ ИЗУЧЕНИЯ УЧЕБНОГО ПРЕДМЕТА «ИСТОРИЯ»

Целью школьного исторического образования является формирование и развитие личности школьника, способного к самоидентификации и определению своих ценностных ориентиров на основе осмысления и освоения исторического опыта своей страны и человечества в целом, активно и творчески применяющего исторические знания и предметные умения в учебной и социальной практике. Данная цель предполагает формирование у обучающихся целостной картины российской и мировой истории, понимание места и роли современной России в мире, важности вклада каждого ее народа, его культуры в общую историю страны и мировую историю, формирование личностной позиции по отношению к прошлому и настоящему Отечества.

Задачами изучения истории являются:

формирование у молодого поколения ориентиров для гражданской, этнонациональной, социальной, культурной самоидентификации в окружающем мире;

овладение знаниями об основных этапах развития человеческого общества, при особом внимании к месту и роли России во всемирно-историческом процессе; воспитание учащихся в духе патриотизма, уважения к своему Отечеству – многонациональному Российскому государству, в соответствии с идеями взаимопонимания, согласия и мира между людьми и народами, в духе демократических ценностей современного общества;

развитие способностей учащихся анализировать содержащуюся в различных источниках информацию о событиях и явлениях прошлого и настоящего, рассматривать события в соответствии с принципом историзма, в их динамике, взаимосвязи и взаимообусловленности;

формирование у школьников умений применять исторические знания в учебной и внешкольной деятельности, в современном поликультурном, полиэтничном и многоконфессиональном обществе.

МЕСТО УЧЕБНОГО ПРЕДМЕТА «ИСТОРИЯ» В УЧЕБНОМ ПЛАНЕ

На изучение предмета «История» в 5-8 классах отводится по 68 часов (2 часа в неделю), в 9 классе 85 часов (из них 17 часов составляет модуль «Введение в новейшую историю России»)

СОДЕРЖАНИЕ УЧЕБНОГО ПРЕДМЕТА

5 КЛАСС

ИСТОРИЯ ДРЕВНЕГО МИРА

Введение

Что изучает история. Источники исторических знаний. Специальные (вспомогательные) исторические дисциплины. Историческая хронология (счет лет «до н. э.» и «н. э.»). Историческая карта.

ПЕРВОБЫТНОСТЬ

Происхождение, расселение и эволюция древнейшего человека. Условия жизни и занятия первобытных людей. Овладение огнем. Появление человека разумного. Охота и собирательство. Присваивающее хозяйство. Род и родовые отношения.

Древнейшие земледельцы и скотоводы: трудовая деятельность, изобретения. Появление ремесел. Производящее хозяйство. Развитие обмена и торговли. Переход от родовой к соседской общине. Появление знати. Представления об окружающем мире, верования первобытных людей. Искусство первобытных людей.

Разложение первобытнообщинных отношений. На пороге цивилизации.

ДРЕВНИЙ МИР

Понятие и хронологические рамки истории Древнего мира. Карта Древнего мира.

Древний Восток

Понятие «Древний Восток». Карта Древневосточного мира.

Древний Египет

Природа Египта. Условия жизни и занятия древних египтян. Возникновение государственной власти. Объединение Египта. Управление государством (фараон, вельможи, чиновники). Положение и повинности населения. Развитие земледелия, скотоводства, ремесел. Рабы.

Отношения Египта с соседними народами. Египетское войско. Завоевательные походы фараонов; Тутмос III. Могущество Египта при Рамсесе II.

Религиозные верования египтян. Боги Древнего Египта. Храмы и жрецы. Пирамиды и гробницы. Фараон-реформатор Эхнатон. Познания древних египтян (астрономия, математика, медицина). Письменность (иероглифы, папирус). Открытие Ж. Ф. Шампольона. Искусство Древнего Египта (архитектура, рельефы, фрески).

Древние цивилизации Месопотамии

Природные условия Месопотамии (Междуречья). Занятия населения. Древнейшие

города-государства. Создание единого государства. Письменность. Мифы и сказания. Древний Вавилон. Царь Хаммурапи и его законы.

Ассирия. Завоевания ассирийцев. Создание сильной державы. Культурные сокровища Ниневии. Гибель империи.

Усиление Нововавилонского царства. Легендарные памятники города Вавилона.

Восточное Средиземноморье в древности

Природные условия, их влияние на занятия жителей. Финикия: развитие ремесел, караванной и морской торговли. Города-государства. Финикийская колонизация. Финикийский алфавит. Палестина и ее население. Возникновение Израильского государства. Царь Соломон. Религиозные верования. Ветхозаветные предания.

Персидская держава

Завоевания персов. Государство Ахеменидов. Великие цари: Кир II Великий, Дарий I. Расширение территории державы. Государственное устройство. Центр и сатрапии, управление империей. Религия персов.

Древняя Индия

Природные условия Древней Индии. Занятия населения. Древнейшие города-государства. Приход ариев в Северную Индию. Держава Маурьев. Государство Гуптов. Общественное устройство, варны. Религиозные верования древних индийцев. Легенды и сказания. Возникновение и распространение буддизма. Культурное наследие Древней Индии (эпос и литература, художественная культура, научное познание).

Древний Китай

Природные условия Древнего Китая. Хозяйственная деятельность и условия жизни населения. Древнейшие царства. Создание объединенной империи. Цинь Шихуанди. Возведение Великой Китайской стены. Правление династии Хань. Жизнь в империи: правители и подданные, положение различных групп населения. Развитие ремесел и торговли. Великий шелковый путь. Религиозно-философские учения. Конфуций. Научные знания и изобретения древних китайцев. Храмы.

Древняя Греция. Эллинизм

Древнейшая Греция

Природные условия Древней Греции. Занятия населения. Древнейшие государства на Крите. Расцвет и гибель Мinoйской цивилизации. Государства Ахейской Греции (Микены, Тиринф). Троянская война. Вторжение дорийских племен. Поэмы Гомера «Илиада», «Одиссея».

Греческие полисы

Подъем хозяйственной жизни после «темных веков». Развитие земледелия и ремесла. Становление полисов, их политическое устройство. Аристократия и демос. Великая греческая колонизация. Метрополии и колонии.

Афины: утверждение демократии. Законы Солона. Реформы Клисфена, их значение. Спарта: основные группы населения, политическое устройство. Организация военного дела. Спартанское воспитание.

Греко-персидские войны. Причины войн. Походы персов на Грецию. Битва при Марафоне, ее значение. Усиление афинского могущества; Фемистокл. Битва при Фермопилах. Захват персами Аттики. Победы греков в Саламинском сражении, при

Платеях и Микале. Итоги греко-персидских войн.

Возвышение Афинского государства. Афины при Перикле. Хозяйственная жизнь. Развитие рабовладения. Пелопоннесская война: причины, участники, итоги. Упадок Эллады.

Культура Древней Греции

Религия древних греков; пантеон богов. Храмы и жрецы. Развитие наук. Греческая философия. Школа и образование. Литература. Греческое искусство: архитектура, скульптура. Повседневная жизнь и быт древних греков. Досуг (театр, спортивные состязания). Общегреческие игры в Олимпии.

Македонские завоевания. Эллинизм

Возвышение Македонии. Политика Филиппа II. Главенство Македонии над греческими полисами. Коринфский союз. Александр Македонский и его завоевания на Востоке. Распад державы Александра Македонского. Эллинистические государства Востока. Культура эллинистического мира. Александрия Египетская.

Древний Рим

Возникновение Римского государства

Природа и население Апеннинского полуострова в древности. Этруские города-государства. Наследие этрусков. Легенды об основании Рима. Рим эпохи царей. Республика римских граждан. Патриции и плебеи. Управление и законы. Римское войско. Верования древних римлян. Боги. Жрецы. Завоевание Римом Италии.

Римские завоевания в Средиземноморье

Войны Рима с Карфагеном. Ганнибал; битва при Каннах. Поражение Карфагена. Установление господства Рима в Средиземноморье. Римские провинции.

Поздняя Римская республика. Гражданские войны

Подъем сельского хозяйства. Латифундии. Рабство. Борьба за аграрную реформу. Деятельность братьев Гракхов: проекты реформ, мероприятия, итоги. Гражданская война и установление диктатуры Суллы. Восстание Спартака. Участие армии в гражданских войнах. Первый триумвират. Гай Юлий Цезарь: путь к власти, диктатура. Борьба между наследниками Цезаря. Победа Октавиана.

Расцвет и падение Римской империи

Установление императорской власти. Октавиан Август. Императоры Рима: завоеватели и правители. Римская империя: территория, управление. Римское гражданство. Повседневная жизнь в столице и провинциях. Возникновение и распространение христианства. Император Константин I, перенос столицы в Константинополь. Разделение Римской империи на Западную и Восточную части. Начало Великого переселения народов. Рим и варвары. Падение Западной Римской империи.

Культура Древнего Рима

Римская литература, золотой век поэзии. Ораторское искусство; Цицерон. Развитие наук. Римские историки. Искусство Древнего Рима: архитектура, скульптура. Пантеон.

Обобщение

Историческое и культурное наследие цивилизаций Древнего мира.

6 КЛАСС

ВСЕОБЩАЯ ИСТОРИЯ. ИСТОРИЯ СРЕДНИХ ВЕКОВ

Введение

Средние века: понятие, хронологические рамки и периодизация Средневековья.

Народы Европы в раннее Средневековье

Падение Западной Римской империи и образование варварских королевств. Завоевание франками Галлии. Хлодвиг. Усиление королевской власти. Салическая правда. Принятие франками христианства.

Франкское государство в VIII–IX вв. Усиление власти майордомов. Карл Мартелл и его военная реформа. Завоевания Карла Великого. Управление империей. «Каролингское возрождение». Верденский раздел, его причины и значение.

Образование государств во Франции, Германии, Италии. Священная Римская империя. Британия и Ирландия в раннее Средневековье. Норманны: общественный строй, завоевания. Ранние славянские государства. Возникновение Венгерского королевства. Христианизация Европы. Светские правители и папы.

Византийская империя в VI–XI вв.

Территория, население империи ромеев. Византийские императоры; Юстиниан. Кодификация законов. Внешняя политика Византии. Византия и славяне. Власть императора и церковь. Церковные соборы. Культура Византии. Образование и книжное дело. Художественная культура (архитектура, мозаика, фреска, иконопись).

Арабы в VI–XI вв.

Природные условия Аравийского полуострова. Основные занятия арабов. Традиционные верования. Пророк Мухаммад и возникновение ислама. Хиджра. Победа новой веры. Коран. Завоевания арабов. Арабский халифат, его расцвет и распад. Культура исламского мира. Образование и наука. Роль арабского языка. Расцвет литературы и искусства. Архитектура.

Средневековое европейское общество

Аграрное производство. Натуральное хозяйство. Феодалное землевладение. Знать и рыцарство: социальный статус, образ жизни. Замок сеньора. Куртуазная культура. Крестьянство: зависимость от сеньора, повинности, условия жизни. Крестьянская община.

Города – центры ремесла, торговли, культуры. Население городов. Цехи и гильдии. Городское управление. Борьба городов за самоуправление. Средневековые города-республики. Развитие торговли. Ярмарки. Торговые пути в Средиземноморье и на Балтике. Ганза. Облик средневековых городов. Образ жизни и быт горожан.

Церковь и духовенство. Разделение христианства на католицизм и православие. Борьба пап за независимость церкви от светской власти. Крестовые походы: цели, участники, итоги. Духовно-рыцарские ордены. Ереси: причины возникновения и распространения. Преследование еретиков.

Государства Европы в XII–XV вв.

Усиление королевской власти в странах Западной Европы. Сословно-представительная монархия. Образование централизованных государств в Англии, Франции. Столетняя война; Ж. Д'Арк. Священная Римская империя в

XII–XV вв. Польско-литовское государство в XIV–XV вв. Реконкиста и образование централизованных государств на Пиренейском полуострове. Итальянские государства в XII–XV вв. Развитие экономики в европейских странах в период зрелого Средневековья. Обострение социальных противоречий в XIV в. (Жакерия, восстание Уота Тайлера). Гуситское движение в Чехии.

Византийская империя и славянские государства в XII–XV вв. Экспансия турок-османов. Османские завоевания на Балканах. Падение Константинополя.

Культура средневековой Европы

Представления средневекового человека о мире. Место религии в жизни человека и общества. Образование: школы и университеты. Сословный характер культуры. Средневековый эпос. Рыцарская литература. Городской и крестьянский фольклор. Романский и готический стили в художественной культуре. Развитие знаний о природе и человеке. Гуманизм. Раннее Возрождение: художники и их творения. Изобретение европейского книгопечатания; И.Гутенберг.

Страны Востока в Средние века

Османская империя: завоевания турок-османов (Балканы, падение Византии), управление империей, положение покоренных народов. Монгольская держава: общественный строй монгольских племен, завоевания Чингисхана и его потомков, управление подчиненными территориями. Китай: империи, правители и подданные, борьба против завоевателей. Япония в Средние века: образование государства, власть императоров и управление сегунов. Индия: раздробленность индийских княжеств, вторжение мусульман, Делийский султанат.

Культура народов Востока. Литература. Архитектура. Традиционные искусства и ремесла.

Государства доколумбовой Америки в Средние века

Цивилизации майя, ацтеков и инков: общественный строй, религиозные верования, культура. Появление европейских завоевателей.

Обобщение

Историческое и культурное наследие Средних веков.

ИСТОРИЯ РОССИИ. ОТ РУСИ К РОССИЙСКОМУ ГОСУДАРСТВУ

Введение

Роль и место России в мировой истории. Проблемы периодизации российской истории. Источники по истории России.

Народы и государства на территории нашей страны в древности. Восточная Европа в середине I тыс. н. э.

Заселение территории нашей страны человеком. Палеолитическое искусство. Петроглифы Беломорья и Онежского озера. Особенности перехода от присваивающего хозяйства к производящему. Ареалы древнейшего земледелия и скотоводства. Появление металлических орудий и их влияние на первобытное общество. Центры древнейшей металлургии. Кочевые общества евразийских степей в эпоху бронзы и раннем железном веке. Степь и ее роль в распространении культурных взаимовлияний. Появление первого в мире колесного транспорта.

Народы, проживавшие на этой территории до середины I тыс. до н. э. Скифы и скифская культура. Античные города-государства Северного Причерноморья. Боспорское царство. Пантикапей. Античный Херсонес. Скифское царство в Крыму. Дербент.

Великое переселение народов. Миграция готов. Нашествие гуннов. Вопрос о славянской прародине и происхождении славян. Расселение славян, их разделение на три ветви – восточных, западных и южных. Славянские общности Восточной Европы. Их соседи – балты и финно-угры. Хозяйство восточных славян, их общественный строй и политическая организация. Возникновение княжеской власти. Традиционные верования.

Страны и народы Восточной Европы, Сибири и Дальнего Востока. Тюркский каганат. Хазарский каганат. Волжская Булгария.

Русь в IX – начале XII в.

Образование государства Русь. Исторические условия складывания русской государственности: природно-климатический фактор и политические процессы в Европе в конце I тыс. н. э. Формирование новой политической и этнической карты континента.

Первые известия о Руси. Проблема образования государства Русь. Скандинавы на Руси. Начало династии Рюриковичей.

Формирование территории государства Русь. Дань и полюдь. Первые русские князья. Отношения с Византийской империей, странами Центральной, Западной и Северной Европы, кочевниками европейских степей. Русь в международной торговле. Путь «из варяг в греки». Волжский торговый путь. Языческий пантеон.

Принятие христианства и его значение. Византийское наследие на Руси.

Русь в конце X – начале XII в. Территория и население государства Русь/Русская земля. Крупнейшие города Руси. Новгород как центр освоения Севера Восточной Европы, колонизация Русской равнины. Территориально-политическая структура Руси, волости. Органы власти: князь, посадник, тысяцкий, вече. Внутриполитическое развитие. Борьба за власть между сыновьями Владимира Святого. Ярослав Мудрый. Русь при Ярославичах. Владимир Мономах. Русская церковь.

Общественный строй Руси: дискуссии в исторической науке. Князья, дружина. Духовенство. Городское население. Купцы. Категории рядового и зависимого населения. Древнерусское право: Русская Правда, церковные уставы.

Русь в социально-политическом контексте Евразии. Внешняя политика и международные связи: отношения с Византией, печенегами, половцами (Дешт-и-Кипчак), странами Центральной, Западной и Северной Европы. Херсонес в культурных контактах Руси и Византии.

Культурное пространство. Русь в общеевропейском культурном контексте. Картина мира средневекового человека. Повседневная жизнь, сельский и городской быт. Положение женщины. Дети и их воспитание. Календарь и хронология.

Культура Руси. Формирование единого культурного пространства. Кирилло-мефодиевская традиция на Руси. Письменность. Распространение грамотности, берестяные грамоты. «Новгородская псалтирь». «Остромирово Евангелие». Появление древнерусской литературы. «Слово о Законе и Благодати».

Произведения летописного жанра. «Повесть временных лет». Первые русские жития. Произведения Владимира Мономаха. Иконопись. Искусство книги. Архитектура. Начало храмового строительства: Десятинная церковь, София Киевская, София Новгородская. Материальная культура. Ремесло. Военное дело и оружие.

Русь в середине XII – начале XIII в.

Формирование системы земель – самостоятельных государств. Важнейшие земли, управляемые ветвями княжеского рода Рюриковичей: Черниговская, Смоленская, Галицкая, Волынская, Суздальская. Земли, имевшие особый статус: Киевская и Новгородская. Эволюция общественного строя и права; внешняя политика русских земель.

Формирование региональных центров культуры: летописание и памятники литературы: Киево-Печерский патерик, моление Даниила Заточника, «Слово о полку Игореве». Белокаменные храмы Северо-Восточной Руси: Успенский собор во Владимире, церковь Покрова на Нерли, Георгиевский собор Юрьева-Польского.

Русские земли и их соседи в середине XIII – XIV в.

Возникновение Монгольской империи. Завоевания Чингисхана и его потомков. Походы Батые на Восточную Европу. Возникновение Золотой Орды. Судьбы русских земель после монгольского нашествия. Система зависимости русских земель от ордынских ханов (так называемое ордынское иго).

Южные и западные русские земли. Возникновение Литовского государства и включение в его состав части русских земель. Северо-западные земли: Новгородская и Псковская. Политический строй Новгорода и Пскова. Роль вече и князя. Новгород и немецкая Ганза.

Ордена крестоносцев и борьба с их экспансией на западных границах Руси. Александр Невский. Взаимоотношения с Ордой. Княжества Северо-Восточной Руси. Борьба за великое княжение Владимирское. Противостояние Твери и Москвы. Усиление Московского княжества. Дмитрий Донской. Куликовская битва. Закрепление первенствующего положения московских князей.

Перенос митрополичьей кафедры в Москву. Роль Православной церкви в ордынский период русской истории. Святитель Алексей Московский и преподобный Сергий Радонежский.

Народы и государства степной зоны Восточной Европы и Сибири в XIII–XV вв. Золотая орда: государственный строй, население, экономика, культура. Города и кочевые степи. Принятие ислама. Ослабление государства во второй половине XIV в., нашествие Тимура.

Распад Золотой Орды, образование татарских ханств. Казанское ханство. Сибирское ханство. Астраханское ханство. Ногайская Орда. Крымское ханство. Касимовское ханство. Народы Северного Кавказа. Итальянские фактории Причерноморья (Каффа, Тана, Солдайя и др.) и их роль в системе торговых и политических связей Руси с Западом и Востоком.

Культурное пространство. Изменения в представлениях о картине мира в Евразии в связи с завершением монгольских завоеваний. Культурное взаимодействие цивилизаций. Межкультурные связи и коммуникации (взаимодействие и взаимовлияние русской культуры и культур народов Евразии). Летописание.

Литературные памятники Куликовского цикла. Жития. Епифаний Премудрый. Архитектура. Каменные соборы Кремля. Изобразительное искусство. Феофан Грек. Андрей Рублев.

Формирование единого Русского государства в XV в.

Борьба за русские земли между Литовским и Московским государствами. Объединение русских земель вокруг Москвы. Междоусобная война в Московском княжестве второй четверти XV в. Василий Темный. Новгород и Псков в XV в.: политический строй, отношения с Москвой, Ливонским орденом, Ганзой, Великим княжеством Литовским. Падение Византии и рост церковно-политической роли Москвы в православном мире. Теория «Москва – третий Рим». Иван III. Присоединение Новгорода и Твери. Ликвидация зависимости от Орды. Расширение международных связей Московского государства. Принятие общерусского Судебника. Формирование аппарата управления единого государства. Перемены в устройстве двора великого князя: новая государственная символика; царский титул и регалии; дворцовое и церковное строительство. Московский Кремль.

Культурное пространство. Изменения восприятия мира. Сакрализация великокняжеской власти. Флорентийская уния. Установление автокефалии Русской церкви. Внутрицерковная борьба (иосифляне и нестяжатели). Ереси. Геннадиевская Библия. Развитие культуры единого Русского государства. Летописание: общерусское и региональное. Житийная литература. «Хождение за три моря» Афанасия Никитина. Архитектура. Русская икона как феномен мирового искусства. Повседневная жизнь горожан и сельских жителей в древнерусский и раннемосковский периоды.

Наш край с древнейших времен до конца XV в. (Материал по истории своего края привлекается при рассмотрении ключевых событий и процессов отечественной истории).

Обобщение

7 КЛАСС

ВСЕОБЩАЯ ИСТОРИЯ. ИСТОРИЯ НОВОГО ВРЕМЕНИ. КОНЕЦ XV – XVII в.

Введение

Понятие «Новое время». Хронологические рамки и периодизация истории Нового времени.

Великие географические открытия

Предпосылки Великих географических открытий. Поиски европейцами морских путей в страны Востока. Экспедиции Колумба. Тордесильянский договор 1494 г. Открытие Васко да Гамой морского пути в Индию. Кругосветное плавание Магеллана. Плавания Тасмана и открытие Австралии. Завоевания конкистадоров в Центральной и Южной Америке (Ф. Кортес, Ф. Писарро). Европейцы в Северной Америке. Поиски северо-восточного морского пути в Китай и Индию. Политические, экономические и культурные последствия Великих географических открытий конца XV – XVI в.

Изменения в европейском обществе в XVI–XVII вв.

Развитие техники, горного дела, производства металлов. Появление мануфактур. Возникновение капиталистических отношений. Распространение наемного труда в деревне. Расширение внутреннего и мирового рынков. Изменения в сословной структуре общества, появление новых социальных групп. Повседневная жизнь обитателей городов и деревень.

Реформация и контрреформация в Европе

Причины Реформации. Начало Реформации в Германии; М. Лютер. Развертывание Реформации и Крестьянская война в Германии. Распространение протестантизма в Европе. Кальвинизм. Религиозные войны. Борьба католической церкви против реформационного движения. Контрреформация. Инквизиция.

Государства Европы в XVI–XVII вв.

Абсолютизм и сословное представительство. Преодоление раздробленности. Борьба за колониальные владения. Начало формирования колониальных империй.

Испания под властью потомков католических королей. Внутренняя и внешняя политика испанских Габсбургов. Национально-освободительное движение в Нидерландах: цели, участники, формы борьбы. Итоги и значение Нидерландской революции.

Франция: путь к абсолютизму. Королевская власть и централизация управления страной. Католики и гугеноты. Религиозные войны. Генрих IV. Нантский эдикт 1598 г. Людовик XIII и кардинал Ришелье. Фронда. Французский абсолютизм при Людовике XIV.

Англия. Развитие капиталистического предпринимательства в городах и деревнях. Огороживания. Укрепление королевской власти при Тюдорах. Генрих VIII и королевская реформация. «Золотой век» Елизаветы I.

Английская революция середины XVII в. Причины, участники, этапы революции. Размежевание в революционном лагере. О. Кромвель. Итоги и значение революции. Реставрация Стюартов. Славная революция. Становление английской парламентской монархии.

Страны Центральной, Южной и Юго-Восточной Европы. В мире империй и вне его. Германские государства. Итальянские земли. Положение славянских народов. Образование Речи Посполитой.

Международные отношения в XVI–XVII вв.

Борьба за первенство, военные конфликты между европейскими державами. Столкновение интересов в приобретении колониальных владений и господстве на торговых путях. Противостояние османской экспансии в Европе. Образование державы австрийских Габсбургов. Тридцатилетняя война. Вестфальский мир.

Европейская культура в раннее Новое время

Высокое Возрождение в Италии: художники и их произведения. Северное Возрождение. Мир человека в литературе раннего Нового времени. М. Сервантес. У. Шекспир. Стили художественной культуры (барокко, классицизм). Французский театр эпохи классицизма. Развитие науки: переворот в естествознании, возникновение новой картины мира. Выдающиеся ученые и их открытия (Н.

Коперник, И. Ньютон). Утверждение рационализма.

Страны Востока в XVI–XVII вв.

Османская империя: на вершине могущества. Сулейман I Великолепный: завоеватель, законодатель. Управление многонациональной империей. Османская армия. **Индия** при Великих Моголах. Начало проникновения европейцев. Ост-Индские компании. **Китай** в эпоху Мин. Экономическая и социальная политика государства. Утверждение маньчжурской династии Цин. **Япония:** борьба знатных кланов за власть, установление сегуната Токугава, укрепление централизованного государства. «Закрытие» страны для иностранцев. Культура и искусство стран Востока в XVI–XVII вв.

Обобщение

Историческое и культурное наследие Раннего Нового времени.

ИСТОРИЯ РОССИИ. РОССИЯ В XVI–XVII вв.: ОТ ВЕЛИКОГО КНЯЖЕСТВА К ЦАРСТВУ

Россия в XVI в.

Завершение объединения русских земель. Княжение Василия III. Завершение объединения русских земель вокруг Москвы: присоединение Псковской, Смоленской, Рязанской земель. Отмирание удельной системы. Укрепление великокняжеской власти. Внешняя политика Московского княжества в первой трети XVI в.: война с Великим княжеством Литовским, отношения с Крымским и Казанским ханствами, посольства в европейские государства.

Органы государственной власти. Приказная система: формирование первых приказных учреждений. Боярская дума, ее роль в управлении государством. «Малая дума». Местничество. Местное управление: наместники и волостели, система кормлений. Государство и церковь.

Царствование Ивана IV. Регентство Елены Глинской. Сопrotивление удельных князей великокняжеской власти. Унификация денежной системы.

Период боярского правления. Борьба за власть между боярскими кланами. Губная реформа. Московское восстание 1547 г. Ереси.

Принятие Иваном IV царского титула. Реформы середины XVI в. «Избранная рада»: ее состав и значение. Появление Земских соборов: дискуссии о характере народного представительства. Отмена кормлений. Система налогообложения. Судебник 1550 г. Стоглавый собор. Земская реформа – формирование органов местного самоуправления.

Внешняя политика России в XVI в. Создание стрелецких полков и «Уложение о службе». Присоединение Казанского и Астраханского ханств. Значение включения Среднего и Нижнего Поволжья в состав Российского государства. Войны с Крымским ханством. Битва при Молодях. Укрепление южных границ. Ливонская война: причины и характер. Ликвидация Ливонского ордена. Причины и результаты поражения России в Ливонской войне. Поход Ермака Тимофеевича на Сибирское ханство. Начало присоединения к России Западной Сибири.

Социальная структура российского общества. Дворянство. Служилые люди.

Формирование Государева двора и «служилых городов». Торгово-ремесленное население городов. Духовенство. Начало закрепощения крестьян: Указ о «заповедных летах». Формирование вольного казачества.

Многонациональный состав населения Русского государства. Финно-угорские народы. Народы Поволжья после присоединения к России. Служилые татары. Сосуществование религий в Российском государстве. Русская православная церковь. Мусульманское духовенство.

Опричнина, дискуссия о ее причинах и характере. Опричный террор. Разгром Новгорода и Пскова. Московские казни 1570 г. Результаты и последствия опричнины. Противоречивость личности Ивана Грозного. Результаты и цена преобразований.

Россия в конце XVI в. Царь Федор Иванович. Борьба за власть в боярском окружении. Правление Бориса Годунова. Учреждение патриаршества. Тявзинский мирный договор со Швецией: восстановление позиций России в Прибалтике. Противостояние с Крымским ханством. Строительство российских крепостей и засечных черт. Продолжение закрепощения крестьянства: Указ об «урочных летах». Пресечение царской династии Рюриковичей.

Смута в России

Накануне Смуты. Династический кризис. Земский собор 1598 г. и избрание на царство Бориса Годунова. Политика Бориса Годунова в отношении боярства. Голод 1601–1603 гг. и обострение социально-экономического кризиса.

Смутное время начала XVII в. Дискуссия о его причинах. Самозванцы и самозванство. Личность Лжедмитрия I и его политика. Восстание 1606 г. и убийство самозванца.

Царь Василий Шуйский. Восстание Ивана Болотникова. Перерастание внутреннего кризиса в гражданскую войну. Лжедмитрий II. Вторжение на территорию России польско-литовских отрядов. Тушинский лагерь самозванца под Москвой. Оборона Троице-Сергиева монастыря. Выборгский договор между Россией и Швецией. Поход войска М.В. Скопина-Шуйского и Я.-П. Делагарди и распад тушинского лагеря. Открытое вступление Речи Посполитой в войну против России. Оборона Смоленска. Свержение Василия Шуйского и переход власти к «семибоярщине». Договор об избрании на престол польского принца Владислава и вступление польско-литовского гарнизона в Москву. Подъем национально-освободительного движения. Патриарх Гермоген. Московское восстание 1611 г. и сожжение города оккупантами. Первое и второе земские ополчения. Захват Новгорода шведскими войсками. «Совет всея земли». Освобождение Москвы в 1612 г.

Окончание Смуты. Земский собор 1613 г. и его роль в укреплении государственности. Избрание на царство Михаила Федоровича Романова. Борьба с казачьими выступлениями против центральной власти. Столбовский мир со Швецией: утрата выхода к Балтийскому морю. Продолжение войны с Речью Посполитой. Поход принца Владислава на Москву. Заключение Деулинского перемирия с Речью Посполитой. Итоги и последствия Смутного времени.

Россия в XVII в.

Россия при первых Романовых. Царствование Михаила Федоровича. Восстановление экономического потенциала страны. Продолжение закрепощения

крестьян. Земские соборы. Роль патриарха Филарета в управлении государством. Царь Алексей Михайлович. Укрепление самодержавия. Ослабление роли Боярской думы в управлении государством. Развитие приказного строя. Приказ Тайных дел. Усиление воеводской власти в уездах и постепенная ликвидация земского самоуправления. Затухание деятельности Земских соборов. *Правительство Б. И. Морозова и И. Д. Милославского: итоги его деятельности. Патриарх Никон, его конфликт с царской властью. Раскол в Церкви. Протопоп Аввакум, формирование религиозной традиции старообрядчества. Царь Федор Алексеевич. Отмена местничества. Налоговая (податная) реформа.

Экономическое развитие России в XVII в. Первые мануфактуры. Ярмарки. Укрепление внутренних торговых связей и развитие хозяйственной специализации регионов Российского государства. Торговый и Новоторговый уставы. Торговля с европейскими странами и Востоком.

Социальная структура российского общества. Государев двор, служилый город, духовенство, торговые люди, посадское население, стрельцы, служилые иноземцы, казаки, крестьяне, холопы. Русская деревня в XVII в. Городские восстания середины XVII в. Соляной бунт в Москве. Псковско-Новгородское восстание. Соборное уложение 1649 г. Завершение оформления крепостного права и территория его распространения. Денежная реформа 1654 г. Медный бунт. Побег крестьян на Дон и в Сибирь. Восстание Степана Разина.

Внешняя политика России в XVII в. Возобновление дипломатических контактов со странами Европы и Азии после Смуты. Смоленская война. Поляновский мир. Контакты с православным населением Речи Посполитой: противодействие полонизации, распространению католичества. Контакты с Запорожской Сечью. Восстание Богдана Хмельницкого. Переяславская рада. Вхождение земель Войска Запорожского в состав России. Война между Россией и Речью Посполитой 1654–1667 гг. Андрусовское перемирие. Русско-шведская война 1656–1658 гг. и ее результаты. Укрепление южных рубежей. Белгородская засечная черта. Конфликты с Османской империей. «Азовское осадное сидение». «Чигиринская война» и Бахчисарайский мирный договор. Отношения России со странами Западной Европы. Военные столкновения с маньчжурами и империей Цин (Китаем).

Освоение новых территорий. Народы России в XVII в. Эпоха Великих географических открытий и русские географические открытия. Плавание Семена Дежнева. Выход к Тихому океану. Походы Ерофея Хабарова и Василия Пояркова и исследование бассейна реки Амур. Освоение Поволжья и Сибири. Калмыцкое ханство. Ясачное налогообложение. Переселение русских на новые земли. Миссионерство и христианизация. Межэтнические отношения. Формирование многонациональной элиты.

Культурное пространство XVI–XVII вв.

Изменения в картине мира человека в XVI–XVII вв. и повседневная жизнь. Жилище и предметы быта. Семья и семейные отношения. Религия и суеверия. Проникновение элементов европейской культуры в быт высших слоев населения страны.

Архитектура. Дворцово-храмовый ансамбль Соборной площади в Москве. Шатровый стиль в архитектуре. Антонио Солари, Алевиз Фрязин, Петрок Малой. Собор

Покрова на Рву. Монастырские ансамбли (Кирилло-Белозерский, Соловецкий, Ново-Иерусалимский). Крепости (Китай-город, Смоленский, Астраханский, Ростовский кремль). Федор Конь. Приказ каменных дел. Деревянное зодчество. Изобразительное искусство. Симон Ушаков. Ярославская школа иконописи. Парсунная живопись.

Летописание и начало книгопечатания. Лицевой свод. Домострой. Переписка Ивана Грозного с князем Андреем Курбским. Публицистика Смутного времени. Усиление светского начала в российской культуре. Симеон Полоцкий. Немецкая слобода как проводник европейского культурного влияния. Посадская сатира XVII в.

Развитие образования и научных знаний. Школы при Аптекарском и Посольском приказах. «Синописис» Иннокентия Гизеля – первое учебное пособие по истории.

Наш край в XVI–XVII вв.

Обобщение

8 КЛАСС

ВСЕОБЩАЯ ИСТОРИЯ. ИСТОРИЯ НОВОГО ВРЕМЕНИ. XVIII в.

Введение

Век Просвещения

Истоки европейского Просвещения. Достижения естественных наук и распространение идей рационализма. Английское Просвещение; Дж. Локк и Т. Гоббс. Секуляризация (обмирщение) сознания. Культ Разума. Франция – центр Просвещения. Философские и политические идеи Ф. М. Вольтера, Ш. Л. Монтескье, Ж. Ж. Руссо. «Энциклопедия» (Д. Дидро, Ж. Д’Аламбер). Германское Просвещение. Распространение идей Просвещения в Америке. Влияние просветителей на изменение представлений об отношениях власти и общества. «Союз королей и философов».

Государства Европы в XVIII в.

Монархии в Европе XVIII в.: абсолютные и парламентские монархии. Просвещенный абсолютизм: правители, идеи, практика. Политика в отношении сословий: старые порядки и новые веяния. Государство и Церковь. Секуляризация церковных земель. Экономическая политика власти. Меркантилизм.

Великобритания в XVIII в. Королевская власть и парламент. Тори и виги. Предпосылки промышленного переворота в Англии. Технические изобретения и создание первых машин. Появление фабрик, замена ручного труда машинным. Социальные и экономические последствия промышленного переворота. Условия труда и быта фабричных рабочих. Движения протеста. Луддизм.

Франция. Абсолютная монархия: политика сохранения старого порядка. Попытки проведения реформ. Королевская власть и сословия.

Германские государства, монархия Габсбургов, итальянские земли в XVIII в. Раздробленность Германии. Возвышение Пруссии. Фридрих II Великий. Габсбургская монархия в XVIII в. Правление Марии Терезии и Иосифа II. Реформы просвещенного абсолютизма. Итальянские государства: политическая

раздробленность. Усиление власти Габсбургов над частью итальянских земель.

Государства Пиренейского полуострова. Испания: проблемы внутреннего развития, ослабление международных позиций. Реформы в правление Карла III. Попытки проведения реформ в Португалии. Управление колониальными владениями Испании и Португалии в Южной Америке. Недовольство населения колоний политикой метрополий.

Британские колонии в Северной Америке: борьба за независимость

Создание английских колоний на американской земле. Состав европейских переселенцев. Складывание местного самоуправления. Колонисты и индейцы. Южные и северные колонии: особенности экономического развития и социальных отношений. Противоречия между метрополией и колониями. «Бостонское чаепитие». Первый Континентальный конгресс (1774) и начало Войны за независимость. Первые сражения войны. Создание регулярной армии под командованием Дж. Вашингтона. Принятие Декларации независимости (1776). Перелом в войне и ее завершение. Поддержка колонистов со стороны России. Итоги Войны за независимость. Конституция (1787). «Отцы-основатели». Билль о правах (1791). Значение завоевания североамериканскими штатами независимости.

Французская революция конца XVIII в.

Причины революции. Хронологические рамки и основные этапы революции. Начало революции. Декларация прав человека и гражданина. Политические течения и деятели революции (Ж. Ж. Дантон, Ж.-П. Марат). Упразднение монархии и провозглашение республики. Вареннский кризис. Начало войн против европейских монархов. Казнь короля. Вандея. Политическая борьба в годы республики. Конвент и «революционный порядок управления». Комитет общественного спасения. М. Робеспьер. Террор. Отказ от основ «старого мира»: культ разума, борьба против церкви, новый календарь. Термидорианский переворот (27 июля 1794 г.). Учреждение Директории. Наполеон Бонапарт. Государственный переворот 18–19 брюмера (ноябрь 1799 г.). Установление режима консульства. Итоги и значение революции.

Европейская культура в XVIII в.

Развитие науки. Новая картина мира в трудах математиков, физиков, астрономов. Достижения в естественных науках и медицине. Продолжение географических открытий. Распространение образования. Литература XVIII в.: жанры, писатели, великие романы. Художественные стили: классицизм, барокко, рококо. Музыка духовная и светская. Театр: жанры, популярные авторы, произведения. Сословный характер культуры. Повседневная жизнь обитателей городов и деревень.

Международные отношения в XVIII в.

Проблемы европейского баланса сил и дипломатия. Участие России в международных отношениях в XVIII в. Северная война (1700–1721). Династические войны «за наследство». Семилетняя война (1756–1763). Разделы Речи Посполитой. Войны антифранцузских коалиций против революционной Франции. Колониальные захваты европейских держав.

Страны Востока в XVIII в.

Османская империя: от могущества к упадку. Положение населения. Попытки

проведения реформ; Селим III. Индия. Ослабление империи Великих Моголов. Борьба европейцев за владения в Индии. Утверждение британского владычества. Китай. Империя Цин в XVIII в.: власть маньчжурских императоров, система управления страной. Внешняя политика империи Цин; отношения с Россией. «Закрытие» Китая для иностранцев. Япония в XVIII в. Сегуны и дайме. Положение сословий. Культура стран Востока в XVIII в.

Обобщение

Историческое и культурное наследие XVIII в.

ИСТОРИЯ РОССИИ. РОССИЯ В КОНЦЕ XVII – XVIII в.: ОТ ЦАРСТВА К ИМПЕРИИ

Введение

Россия в эпоху преобразований Петра I

Причины и предпосылки преобразований. Россия и Европа в конце XVII в. Модернизация как жизненно важная национальная задача. Начало царствования Петра I, борьба за власть. Правление царевны Софьи. Стрелецкие бунты. Хованщина. Первые шаги на пути преобразований. Азовские походы. Великое посольство и его значение. Сподвижники Петра I.

Экономическая политика. Строительство заводов и мануфактур. Создание базы металлургической индустрии на Урале. Оружейные заводы и корабельные верфи. Роль государства в создании промышленности. Преобладание крепостного и подневольного труда. Принципы меркантилизма и протекционизма. Таможенный тариф 1724 г. Введение подушной подати.

Социальная политика. Консолидация дворянского сословия, повышение его роли в управлении страной. Указ о единонаследии и Табель о рангах. Противоречия в политике по отношению к купечеству и городским сословиям: расширение их прав в местном управлении и усиление налогового гнета. Положение крестьян. Переписи населения (ревизии).

Реформы управления. Реформы местного управления (бурмистры и Ратуша), городская и областная (губернская) реформы. Сенат, коллегии, органы надзора и суда. Усиление централизации и бюрократизации управления. Генеральный регламент. Санкт-Петербург – новая столица.

Первые гвардейские полки. Создание регулярной армии, военного флота. Рекрутские наборы.

Церковная реформа. Упразднение патриаршества, учреждение Синода. Положение инославных конфессий.

Оппозиция реформам Петра I. Социальные движения в первой четверти XVIII в. Восстания в Астрахани, Башкирии, на Дону. Дело царевича Алексея.

Внешняя политика. Северная война. Причины и цели войны. Неудачи в начале войны и их преодоление. Битва при д. Лесной и победа под Полтавой. Прутский поход. Борьба за гегемонию на Балтике. Сражения у м. Гангут и о. Гренгам. Ништадтский мир и его последствия. Закрепление России на берегах Балтики. Провозглашение России империей. Каспийский поход Петра I.

Преобразования Петра I в области культуры. Доминирование светского начала в

культурной политике. Влияние культуры стран зарубежной Европы. Привлечение иностранных специалистов. Введение нового летоисчисления, гражданского шрифта и гражданской печати. Первая газета «Ведомости». Создание сети школ и специальных учебных заведений. Развитие науки. Открытие Академии наук в Петербурге. Кунсткамера. Светская живопись, портрет петровской эпохи. Скульптура и архитектура. Памятники раннего барокко.

Повседневная жизнь и быт правящей элиты и основной массы населения. Перемены в образе жизни российского дворянства. «Юности честное зерцало». Новые формы общения в дворянской среде. Ассамблеи, балы, светские государственные праздники. Европейский стиль в одежде, развлечениях, питании. Изменения в положении женщин.

Итоги, последствия и значение петровских преобразований. Образ Петра I в русской культуре.

Россия после Петра I. Дворцовые перевороты

Причины нестабильности политического строя. Дворцовые перевороты. Фаворитизм. Создание Верховного тайного совета. Крушение политической карьеры А. Д. Меншикова. Кондиции «верховников» и приход к власти Анны Иоанновны. Кабинет министров. Роль Э. Бирона, А. И. Остермана, А. П. Волынского, Б. Х. Миниха в управлении и политической жизни страны.

Укрепление границ империи на восточной и юго-восточной окраинах. Переход Младшего жуза под суверенитет Российской империи. Война с Османской империей.

Россия при Елизавете Петровне. Экономическая и финансовая политика. Деятельность П. И. Шувалова. Создание Дворянского и Купеческого банков. Усиление роли косвенных налогов. Ликвидация внутренних таможен. Распространение монополий в промышленности и внешней торговле. Основание Московского университета. М. В. Ломоносов и И. И. Шувалов. Россия в международных конфликтах 1740–1750-х гг. Участие в Семилетней войне.

Петр III. Манифест о вольности дворянства. Причины переворота 28 июня 1762 г.

Россия в 1760–1790-х гг.

Правление Екатерины II и Павла I

Внутренняя политика Екатерины II. Личность императрицы. Идеи Просвещения. «Просвещенный абсолютизм», его особенности в России. Секуляризация церковных земель. Деятельность Уложенной комиссии. Экономическая и финансовая политика правительства. Начало выпуска ассигнаций. Отмена монополий, умеренность таможенной политики. Вольное экономическое общество. Губернская реформа. Жалованные грамоты дворянству и городам. Положение сословий. Дворянство – «первенствующее сословие» империи. Привлечение представителей сословий к местному управлению. Создание дворянских обществ в губерниях и уездах. Расширение привилегий гильдейского купечества в налоговой сфере и городском управлении.

Национальная политика и народы России в XVIII в. Унификация управления на окраинах империи. Ликвидация гетманства на Левобережной Украине и Войска Запорожского. Формирование Кубанского казачества. Активизация деятельности по привлечению иностранцев в Россию. Расселение колонистов в Новороссии,

Поволжье, других регионах. Укрепление веротерпимости по отношению к неправославным и нехристианским конфессиям. Политика по отношению к исламу. Башкирские восстания. Формирование черты оседлости.

Экономическое развитие России во второй половине XVIII в. Крестьяне: крепостные, государственные, монастырские. Условия жизни крепостной деревни. Права помещика по отношению к своим крепостным. Барщинное и оброчное хозяйство. Дворовые люди. Роль крепостного строя в экономике страны.

Промышленность в городе и деревне. Роль государства, купечества, помещиков в развитии промышленности. Крепостной и вольнонаемный труд. Привлечение крепостных оброчных крестьян к работе на мануфактурах. Развитие крестьянских промыслов. Рост текстильной промышленности: распространение производства хлопчатобумажных тканей. Начало известных предпринимательских династий: Морозовы, Рябушинские, Гарелины, Прохоровы, Демидовы и др.

Внутренняя и внешняя торговля. Торговые пути внутри страны. Водно-транспортные системы: Вышневолоцкая, Тихвинская, Мариинская и др. Ярмарки и их роль во внутренней торговле. Макарьевская, Ирбитская, Свенская, Коренная ярмарки. Ярмарки Малороссии. Партнеры России во внешней торговле в Европе и в мире. Обеспечение активного внешнеторгового баланса.

Обострение социальных противоречий. Чумной бунт в Москве. Восстание под предводительством Емельяна Пугачева. Антидворянский и антикрепостнический характер движения. Роль казачества, народов Урала и Поволжья в восстании. Влияние восстания на внутреннюю политику и развитие общественной мысли.

Внешняя политика России второй половины XVIII в., ее основные задачи. Н. И. Панин и А. А. Безбородко. Борьба России за выход к Черному морю. Войны с Османской империей. П. А. Румянцев, А. В. Суворов, Ф. Ф. Ушаков, победы российских войск под их руководством. Присоединение Крыма и Северного Причерноморья. Организация управления Новороссией. Строительство новых городов и портов. Основание Пятигорска, Севастополя, Одессы, Херсона. Г. А. Потемкин. Путешествие Екатерины II на юг в 1787 г.

Участие России в разделах Речи Посполитой. Политика России в Польше до начала 1770-х гг.: стремление к усилению российского влияния в условиях сохранения польского государства. Участие России в разделах Польши вместе с империей Габсбургов и Пруссией. Первый, второй и третий разделы. Борьба поляков за национальную независимость. Восстание под предводительством Т. Костюшко.

Россия при Павле I. Личность Павла I и ее влияние на политику страны. Основные принципы внутренней политики. Ограничение дворянских привилегий. Укрепление абсолютизма через отказ от принципов «просвещенного абсолютизма» и усиление бюрократического и полицейского характера государства и личной власти императора. Акт о престолонаследии и Манифест о «трехдневной барщине». Политика по отношению к дворянству, взаимоотношения со столичной знатью. Меры в области внешней политики. Причины дворцового переворота 11 марта 1801 г. Участие России в борьбе с революционной Францией. Итальянский и Швейцарский походы А. В. Суворова. Действия эскадры Ф. Ф. Ушакова в Средиземном море.

Культурное пространство Российской империи в XVIII в.

Идеи Просвещения в российской общественной мысли, публицистике и литературе. Литература народов России в XVIII в. Первые журналы. Общественные идеи в произведениях А. П. Сумарокова, Г. Р. Державина, Д. И. Фонвизина. Н. И. Новиков, материалы о положении крепостных крестьян в его журналах. А. Н. Радищев и его «Путешествие из Петербурга в Москву».

Русская культура и культура народов России в XVIII в. Развитие новой светской культуры после преобразований Петра I. Укрепление взаимосвязей с культурой стран зарубежной Европы. Массонство в России. Распространение в России основных стилей и жанров европейской художественной культуры (барокко, классицизм, рококо). Вклад в развитие русской культуры ученых, художников, мастеров, прибывших из-за рубежа. Усиление внимания к жизни и культуре русского народа и историческому прошлому России к концу столетия.

Культура и быт российских сословий. Дворянство: жизнь и быт дворянской усадьбы. Духовенство. Купечество. Крестьянство.

Российская наука в XVIII в. Академия наук в Петербурге. Изучение страны – главная задача российской науки. Географические экспедиции. Вторая Камчатская экспедиция. Освоение Аляски и Северо-Западного побережья Америки. Российско-американская компания. Исследования в области отечественной истории. Изучение российской словесности и развитие русского литературного языка. Российская академия. Е. Р. Дашкова. М. В. Ломоносов и его роль в становлении российской науки и образования.

Образование в России в XVIII в. Основные педагогические идеи. Воспитание «новой породы» людей. Основание воспитательных домов в Санкт-Петербурге и Москве, Института благородных девиц в Смольном монастыре. Сословные учебные заведения для юношества из дворянства. Московский университет – первый российский университет.

Русская архитектура XVIII в. Строительство Петербурга, формирование его городского плана. Регулярный характер застройки Петербурга и других городов. Барокко в архитектуре Москвы и Петербурга. Переход к классицизму, создание архитектурных ансамблей в стиле классицизма в обеих столицах. В. И. Баженов, М. Ф. Казаков, Ф. Ф. Растрелли.

Изобразительное искусство в России, его выдающиеся мастера и произведения. Академия художеств в Петербурге. Расцвет жанра парадного портрета в середине XVIII в. Новые веяния в изобразительном искусстве в конце столетия.

Наш край в XVIII в.

Обобщение

9 КЛАСС

ВСЕОБЩАЯ ИСТОРИЯ. ИСТОРИЯ НОВОГО ВРЕМЕНИ. XIX – НАЧАЛО XX в.

Введение

Европа в начале XIX в.

Провозглашение империи Наполеона I во Франции. Реформы. Законодательство.

Наполеоновские войны. Антинаполеоновские коалиции. Политика Наполеона в завоеванных странах. Отношение населения к завоевателям: сопротивление, сотрудничество. Поход армии Наполеона в Россию и крушение Французской империи. Венский конгресс: цели, главные участники, решения. Создание Священного союза.

Развитие индустриального общества в первой половине XIX в.: экономика, социальные отношения, политические процессы

Промышленный переворот, его особенности в странах Европы и США. Изменения в социальной структуре общества. Распространение социалистических идей; социалисты-утописты. Выступления рабочих. Социальные и национальные движения в странах Европы. Оформление консервативных, либеральных, радикальных политических течений и партий.

Политическое развитие европейских стран в 1815–1840-е гг.

Франция: Реставрация, Июльская монархия, Вторая республика. Великобритания: борьба за парламентскую реформу; чартизм. Нарастание освободительных движений. Освобождение Греции. Европейские революции 1830 г. и 1848–1849 гг. Возникновение и распространение марксизма.

Страны Европы и Северной Америки в середине XIX – начале XX в.

Великобритания в Викторианскую эпоху. «Мастерская мира». Рабочее движение. Политические и социальные реформы. Британская колониальная империя; доминионы.

Франция. Империя Наполеона III: внутренняя и внешняя политика. Активизация колониальной экспансии. Франко-германская война 1870–1871 гг. Парижская коммуна.

Италия. Подъем борьбы за независимость итальянских земель. К. Кавур, Дж. Гарибальди. Образование единого государства. Король Виктор Эммануил II.

Германия. Движение за объединение германских государств. О. Бисмарк. Северогерманский союз. Провозглашение Германской империи. Социальная политика. Включение империи в систему внешнеполитических союзов и колониальные захваты.

Страны Центральной и Юго-Восточной Европы во второй половине XIX – начале XX в. Габсбургская империя: экономическое и политическое развитие, положение народов, национальные движения. Провозглашение дуалистической Австро-Венгерской монархии (1867). Югославянские народы: борьба за освобождение от османского господства. Русско-турецкая война 1877–1878 гг., ее итоги.

Соединенные Штаты Америки. Север и Юг: экономика, социальные отношения, политическая жизнь. Проблема рабства; аболиционизм. Гражданская война (1861–1865): причины, участники, итоги. А. Линкольн. Восстановление Юга. Промышленный рост в конце XIX в.

Экономическое и социально-политическое развитие стран Европы и США в конце XIX – начале XX в.

Завершение промышленного переворота. Вторая промышленная революция. Индустриализация. Монополистический капитализм. Технический прогресс в

промышленности и сельском хозяйстве. Развитие транспорта и средств связи. Миграция из Старого в Новый Свет. Положение основных социальных групп. Рабочее движение и профсоюзы. Образование социалистических партий.

Страны Латинской Америки в XIX – начале XX в.

Политика метрополий в латиноамериканских владениях. Колониальное общество. Освободительная борьба: задачи, участники, формы выступлений. Ф. Д. Туссен-Лувертюр, С. Боливар. Провозглашение независимых государств. Влияние США на страны Латинской Америки. Традиционные отношения; латифундизм. Проблемы модернизации. Мексиканская революция 1910–1917 гг.: участники, итоги, значение.

Страны Азии в XIX – начале XX в.

Япония. Внутренняя и внешняя политика сегуната Токугава. «Открытие Японии». Реставрация Мэйдзи. Введение конституции. Модернизация в экономике и социальных отношениях. Переход к политике завоеваний.

Китай. Империя Цин. «Опиумные войны». Восстание тайпинов. «Открытие» Китая. Политика «самоусиления». Восстание «ихэтуаней». Революция 1911–1913 гг. Сунь Ятсен.

Османская империя. Традиционные устои и попытки проведения реформ. Политика Танзимата. Принятие конституции. Младотурецкая революция 1908–1909 гг. Революция 1905–1911 г. в Иране.

Индия. Колониальный режим. Индийское национальное движение. Восстание сипаев (1857–1859). Объявление Индии владением британской короны. Политическое развитие Индии во второй половине XIX в. Создание Индийского национального конгресса. Б. Тилак, М.К. Ганди.

Народы Африки в XIX – начале XX в.

Завершение колониального раздела мира. Колониальные порядки и традиционные общественные отношения в странах Африки. Выступления против колонизаторов. Англо-бурская война.

Развитие культуры в XIX – начале XX в.

Научные открытия и технические изобретения в XIX – начале XX в. Революция в физике. Достижения естествознания и медицины. Развитие философии, психологии и социологии. Распространение образования. Технический прогресс и изменения в условиях труда и повседневной жизни людей. Художественная культура XIX – начала XX в. Эволюция стилей в литературе, живописи: классицизм, романтизм, реализм. Импрессионизм. Модернизм. Смена стилей в архитектуре. Музыкальное и театральное искусство. Рождение кинематографа. Деятели культуры: жизнь и творчество.

Международные отношения в XIX – начале XX в.

Венская система международных отношений. Внешнеполитические интересы великих держав и политика союзов в Европе. Восточный вопрос. Колониальные захваты и колониальные империи. Старые и новые лидеры индустриального мира. Активизация борьбы за передел мира. Формирование военно-политических блоков великих держав. Первая Гаагская мирная конференция (1899). Международные конфликты и войны в конце XIX – начале XX в. (испано-американская война,

русско-японская война, боснийский кризис). Балканские войны.

Обобщение (1 ч). Историческое и культурное наследие XIX в.

ИСТОРИЯ РОССИИ. РОССИЙСКАЯ ИМПЕРИЯ В XIX – НАЧАЛЕ XX В.

Введение

Александровская эпоха: государственный либерализм

Проекты либеральных реформ Александра I. Внешние и внутренние факторы. Негласный комитет. Реформы государственного управления. М. М. Сперанский.

Внешняя политика России. Война России с Францией 1805–1807 гг. Тильзитский мир. Война со Швецией 1808–1809 г. и присоединение Финляндии. Война с Турцией и Бухарестский мир 1812 г. Отечественная война 1812 г. – важнейшее событие российской и мировой истории XIX в. Венский конгресс и его решения. Священный союз. Возрастание роли России в европейской политике после победы над Наполеоном и Венского конгресса.

Либеральные и охранительные тенденции во внутренней политике. Польская конституция 1815 г. Военные поселения. Дворянская оппозиция самодержавию. Тайные организации: Союз спасения, Союз благоденствия, Северное и Южное общества. Восстание декабристов 14 декабря 1825 г.

Николаевское самодержавие: государственный консерватизм

Реформаторские и консервативные тенденции в политике Николая I. Экономическая политика в условиях политического консерватизма. Государственная регламентация общественной жизни: централизация управления, политическая полиция, кодификация законов, цензура, попечительство об образовании. Крестьянский вопрос. Реформа государственных крестьян П. Д. Киселева 1837–1841 гг. Официальная идеология: «православие, самодержавие, народность». Формирование профессиональной бюрократии.

Расширение империи: русско-иранская и русско-турецкая войны. Россия и Западная Европа: особенности взаимного восприятия. «Священный союз». Россия и революции в Европе. Восточный вопрос. Распад Венской системы. Крымская война. Героическая оборона Севастополя. Парижский мир 1856 г.

Сословная структура российского общества. Крепостное хозяйство. Помещик и крестьянин, конфликты и сотрудничество. Промышленный переворот и его особенности в России. Начало железнодорожного строительства. Москва и Петербург: спор двух столиц. Города как административные, торговые и промышленные центры. Городское самоуправление.

Общественная жизнь в 1830–1850-е гг. Роль литературы, печати, университетов в формировании независимого общественного мнения. Общественная мысль: официальная идеология, славянофилы и западники, зарождение социалистической мысли. Складывание теории русского социализма. А. И. Герцен. Влияние немецкой философии и французского социализма на русскую общественную мысль. Россия и Европа как центральный пункт общественных дебатов.

Культурное пространство империи в первой половине XIX в.

Национальные корни отечественной культуры и западные влияния. Государственная политика в области культуры. Основные стили в художественной культуре:

романтизм, классицизм, реализм. Ампи́р как стиль империи. Культ гражданственности. Золотой век русской литературы. Формирование русской музыкальной школы. Театр, живопись, архитектура. Развитие науки и техники. Географические экспедиции. Открытие Антарктиды. Деятельность Русского географического общества. Школы и университеты. Народная культура. Культура повседневности: обретение комфорта. Жизнь в городе и в усадьбе. Российская культура как часть европейской культуры.

Народы России в первой половине XIX в.

Многообразие культур и религий Российской империи. Православная церковь и основные конфессии (католичество, протестантство, ислам, иудаизм, буддизм). Конфликты и сотрудничество между народами. Особенности административного управления на окраинах империи. Царство Польское. Польское восстание 1830–1831 гг. Присоединение Грузии и Закавказья. Кавказская война. Движение Шамиля.

Социальная и правовая модернизация страны при Александре II

Реформы 1860–1870-х гг. – движение к правовому государству и гражданскому обществу. Крестьянская реформа 1861 г. и ее последствия. Крестьянская община. Земская и городская реформы. Становление общественного самоуправления. Судебная реформа и развитие правового сознания. Военные реформы. Утверждение начал всеобщности в правовом строе страны. Конституционный вопрос.

Многовекторность внешней политики империи. Завершение Кавказской войны. Присоединение Средней Азии. Россия и Балканы. Русско-турецкая война 1877–1878 гг. Россия на Дальнем Востоке.

Россия в 1880–1890-х гг.

«Народное самодержавие» Александра III. Идеология самобытного развития России. Государственный национализм. Реформы и «контрреформы». Политика консервативной стабилизации. Ограничение общественной самодеятельности. Местное самоуправление и самодержавие. Независимость суда. Права университетов и власть попечителей. Печать и цензура. Экономическая модернизация через государственное вмешательство в экономику. Форсированное развитие промышленности. Финансовая политика. Консервация аграрных отношений.

Пространство империи. Основные сферы и направления внешнеполитических интересов. Упрочение статуса великой державы. Освоение государственной территории.

Сельское хозяйство и промышленность. Пореформенная деревня: традиции и новации. Общинное землевладение и крестьянское хозяйство. Взаимозависимость помещичьего и крестьянского хозяйств. Помещичье «оскудение». Социальные типы крестьян и помещиков. Дворяне-предприниматели.

Индустриализация и урбанизация. Железные дороги и их роль в экономической и социальной модернизации. Миграции сельского населения в города. Рабочий вопрос и его особенности в России. Государственные, общественные и частнопредпринимательские способы его решения.

Культурное пространство империи во второй половине XIX в.

Культура и быт народов России во второй половине XIX в. Развитие городской культуры. Технический прогресс и перемены в повседневной жизни. Развитие

транспорта, связи. Рост образования и распространение грамотности. Появление массовой печати. Роль печатного слова в формировании общественного мнения. Народная, элитарная и массовая культура. Российская культура XIX в. как часть мировой культуры. Становление национальной научной школы и ее вклад в мировое научное знание. Достижения российской науки. Общественная значимость художественной культуры. Литература, живопись, музыка, театр. Архитектура и градостроительство.

Этнокультурный облик империи

Основные регионы и народы Российской империи и их роль в жизни страны. Правовое положение различных этносов и конфессий. Процессы национального и религиозного возрождения у народов Российской империи. Национальные движения народов России. Взаимодействие национальных культур и народов. Национальная политика самодержавия. Укрепление автономии Финляндии. Польское восстание 1863 г. Прибалтика. Еврейский вопрос. Поволжье. Северный Кавказ и Закавказье. Север, Сибирь, Дальний Восток. Средняя Азия. Миссии Русской православной церкви и ее знаменитые миссионеры.

Формирование гражданского общества и основные направления общественных движений

Общественная жизнь в 1860–1890-х гг. Рост общественной самодеятельности. Расширение публичной сферы (общественное самоуправление, печать, образование, суд). Феномен интеллигенции. Общественные организации. Благотворительность. Студенческое движение. Рабочее движение. Женское движение.

Идейные течения и общественное движение. Влияние позитивизма, дарвинизма, марксизма и других направлений европейской общественной мысли. Консервативная мысль. Национализм. Либерализм и его особенности в России. Русский социализм. Русский анархизм. Формы политической оппозиции: земское движение, революционное подполье и эмиграция. Народничество и его эволюция. Народнические кружки: идеология и практика. Большое общество пропаганды. «Хождение в народ». «Земля и воля» и ее раскол. «Черный передел» и «Народная воля». Политический терроризм. Распространение марксизма и формирование социал-демократии. Группа «Освобождение труда». «Союз борьбы за освобождение рабочего класса». I съезд РСДРП.

Россия на пороге XX в.

На пороге нового века: динамика и противоречия развития. Экономический рост. Промышленное развитие. Новая география экономики. Урбанизация и облик городов. Отечественный и иностранный капитал, его роль в индустриализации страны. Россия – мировой экспортер хлеба. Аграрный вопрос. Демография, социальная стратификация. Разложение сословных структур. Формирование новых социальных страт. Буржуазия. Рабочие: социальная характеристика и борьба за права. Средние городские слои. Типы сельского землевладения и хозяйства. Помещики и крестьяне. Положение женщины в обществе. Церковь в условиях кризиса имперской идеологии. Распространение светской этики и культуры. Имперский центр и регионы. Национальная политика, этнические элиты и национально-культурные движения.

Россия в системе международных отношений. Политика на Дальнем Востоке. Русско-японская война 1904–1905 гг. Оборона Порт-Артура. Цусимское сражение. Первая российская революция 1905–1907 гг. Начало парламентаризма в России. Николай II и его окружение. Деятельность В. К. Плеве на посту министра внутренних дел. Оппозиционное либеральное движение. «Союз освобождения». Банкетная кампания.

Предпосылки Первой российской революции. Формы социальных протестов. Деятельность профессиональных революционеров. Политический терроризм.

«Кровавое воскресенье» 9 января 1905 г. Выступления рабочих, крестьян, средних городских слоев, солдат и матросов. Всероссийская октябрьская политическая стачка. Манифест 17 октября 1905 г. Формирование многопартийной системы. Политические партии, массовые движения и их лидеры. Неонароднические партии и организации (социалисты-революционеры). Социал-демократия: большевики и меньшевики. Либеральные партии (кадеты, октябристы). Национальные партии. Правомонархические партии в борьбе с революцией. Советы и профсоюзы. Декабрьское 1905 г. вооруженное восстание в Москве. Особенности революционных выступлений в 1906–1907 гг.

Избирательный закон 11 декабря 1905 г. Избирательная кампания в I Государственную думу. Основные государственные законы 23 апреля 1906 г. Деятельность I и II Государственной думы: итоги и уроки.

Общество и власть после революции. Уроки революции: политическая стабилизация и социальные преобразования. П. А. Столыпин: программа системных реформ, масштаб и результаты. Незавершенность преобразований и нарастание социальных противоречий. III и IV Государственная дума. Идеино-политический спектр. Общественный и социальный подъем.

Обострение международной обстановки. Блоковая система и участие в ней России. Россия в преддверии мировой катастрофы.

Серебряный век российской культуры. Новые явления в художественной литературе и искусстве. Мировоззренческие ценности и стиль жизни. Литература начала XX в. Живопись. «Мир искусства». Архитектура. Скульптура. Драматический театр: традиции и новаторство. Музыка. «Русские сезоны» в Париже. Зарождение российского кинематографа.

Развитие народного просвещения: попытка преодоления разрыва между образованным обществом и народом. Открытия российских ученых. Достижения гуманитарных наук. Формирование русской философской школы. Вклад России начала XX в. в мировую культуру.

Наш край в XIX – начале XX в.

Обобщение.

ВВЕДЕНИЕ В НОВЕЙШУЮ ИСТОРИЮ РОССИИ

Введение

Преемственность всех этапов отечественной истории. Период Новейшей истории страны (с 1914 г. по настоящее время). Важнейшие события, процессы XX — начала XXI в.

Российская революция 1917-1922 гг.

Российская империя накануне Февральской революции 1917 г.: общенациональный кризис.

Февральское восстание в Петрограде. Отречение Николая II. Падение монархии. Временное правительство и Советы, их руководители. Демократизация жизни страны. Тяготы войны и обострение внутривластного кризиса. Угроза территориального распада страны.

Цели и лозунги большевиков. В. И. Ленин как политический деятель. Вооружённое восстание в Петрограде 25 октября (7 ноября) 1917 г. Свержение Временного правительства и взятие власти большевиками. Советское правительство (Совет народных комиссаров) и первые преобразования большевиков. Образование РККА. Советская национальная политика. Образование РСФСР как добровольного союза народов России.

Гражданская война как национальная трагедия. Военная интервенция. Политика белых правительств А. В. Колчака, А. И. Деникина и П. Н. Врангеля.

Переход страны к мирной жизни. Образование СССР.

Революционные события в России глазами соотечественников и мира. Русское зарубежье.

Влияние революционных событий на общемировые процессы XX в., историю народов России.

Великая Отечественная война (1941—1945 гг.)

План «Барбаросса» и цели гитлеровской Германии в войне с СССР. Нападение на СССР 22 июня 1941 г. Причины отступления Красной Армии в первые месяцы войны. «Всё для фронта! Все для победы!»: мобилизация сил на отпор врагу и перестройка экономики на военный лад.

Битва за Москву. Парад 7 ноября 1941 г. на Красной площади. Срыв германских планов молниеносной войны.

Блокада Ленинграда. Дорога жизни. Значение героического сопротивления Ленинграда.

Гитлеровский план «Ост». Преступления нацистов и их пособников на территории СССР. Разграбление и уничтожение культурных ценностей. Холокост. Гитлеровские лагеря уничтожения (лагеря смерти).

Коренной перелом в ходе Великой Отечественной войны. Сталинградская битва. Битва на Курской дуге.

Прорыв и снятие блокады Ленинграда. Битва за Днепр.

Массовый героизм советских людей, представителей всех народов СССР, на фронте и в тылу. Организация борьбы в тылу врага: партизанское движение и подпольщики. Юные герои фронта и тыла. Патриотическое служение представителей религиозных конфессий. Вклад деятелей культуры, учёных и конструкторов в общенародную борьбу с врагом.

Освобождение оккупированной территории СССР. Белорусская наступательная операция (операция «Багратион») Красной Армии.

СССР и союзники. Ленд-лиз. Высадка союзников в Нормандии и открытие Второго фронта. Освободительная миссия Красной Армии в Европе. Битва за Берлин.

Безоговорочная капитуляция Германии и окончание Великой Отечественной войны. Разгром милитаристской Японии. 3 сентября — окончание Второй мировой войны. Источники Победы советского народа. Выдающиеся полководцы Великой Отечественной войны. Решающая роль СССР в победе антигитлеровской коалиции. Людские и материальные потери СССР. Всемирно-историческое значение Победы СССР в Великой Отечественной войне

Окончание Второй мировой войны. Осуждение главных военных преступников и их пособников (Нюрнбергский, Токийский и Хабаровский процессы).

Попытки искажения истории Второй мировой войны и роли советского народа в победе над гитлеровской Германией и её союзниками. Конституция РФ о защите исторической правды.

Города-герои. Дни воинской славы и памятные даты в России. Указы Президента Российской Федерации об утверждении почётных званий «Города воинской славы», «Города трудовой доблести», а также других мерах, направленных на увековечивание памяти о Великой Победе.

9 мая 1945 г. — День Победы советского народа в Великой Отечественной войне 1941–1945 гг. Парад на Красной площади и праздничные шествия в честь Дня Победы. Акции «Георгиевская ленточка» и «Бескозырка», марш «Бессмертный полк» в России и за рубежом. Ответственность за искажение истории Второй мировой войны.

Распад СССР. Становление новой России (1992—1999 гг.)

Наращение кризисных явлений в СССР. М.С. Горбачёв. Межнациональные конфликты. «Парад суверенитетов». Принятие Декларации о государственном суверенитете РСФСР.

Референдум о сохранении СССР и введении поста Президента РСФСР. Избрание Б.Н. Ельцина Президентом РСФСР.

Объявление государственной независимости союзными республиками. Юридическое оформление распада СССР и создание Содружества Независимых Государств (Беловежское соглашение). Россия как преемник СССР на международной арене.

Распад СССР и его последствия для России и мира.

Становление Российской Федерации как суверенного государства (1991—1993 гг.).

Референдум по проекту Конституции России. Принятие Конституции Российской Федерации 1993 г. и её значение.

Сложные 1990-е гг. Трудности и просчёты экономических преобразований в стране. Совершенствование новой российской государственности. Угроза государственному единству.

Россия на постсоветском пространстве. СНГ и Союзное государство. Значение сохранения Россией статуса ядерной державы.

Добровольная отставка Б. Н. Ельцина.

Возрождение страны с 2000-х гг.

Российская Федерация в начале XXI века: на пути восстановления и укрепления страны. Вступление в должность Президента РФ В. В. Путина. Восстановление единого правового пространства страны. Экономическая интеграция на постсоветском пространстве. Борьба с терроризмом. Укрепление Вооружённых

Сил РФ. Приоритетные национальные проекты.

Восстановление лидирующих позиций России в международных отношениях. Отношения с США и Евросоюзом.

Воссоединение Крыма с Россией. Крым в составе Российского государства в XX. Крым в 1991—2014 г. Государственный переворот в Киеве в феврале 2014 г. Декларация о независимости Автономной Республики Крым и города Севастополя (11 марта 2014 г.). Подписание Договора между Российской Федерацией и Республикой Крым о принятии в Российскую Федерацию Республики Крым и образовании в составе РФ новых субъектов. Федеральный конституционный закон от 21 марта 2014 г. о принятии в Российскую Федерацию Республики Крым и образовании в составе Российской Федерации новых субъектов - Республики Крым и города федерального значения Севастополя.

Воссоединение Крыма с Россией, его значение и международные последствия.

Российская Федерация на современном этапе. «Человеческий капитал», «Комфортная среда для жизни», «Экономический рост» — основные направления национальных проектов 2019—2024 гг. Разработка семейной политики. Пропаганда спорта и здорового образа жизни. Россия в борьбе с короновирусной пандемией. Реализация крупных экономических проектов (строительство Крымского моста, трубопроводов «Сила Сибири», «Северный поток» и др.). Поддержка одарённых детей в России (образовательный центр «Сириус» и др.).

Общероссийское голосование по поправкам к Конституции России (2020 г.).

Признание Россией ДНР и ЛНР (2022 г.)

Значение исторических традиций и культурного наследия для современной России.

Воссоздание Российского исторического общества (РИО) и Российского военно-исторического общества (РВИО). Исторические парки «Россия — Моя история». Военно-патриотический парк культуры и отдыха Вооружённых Сил Российской Федерации «Патриот». Мемориальный парк Победы на Поклонной горе и Ржевский мемориал Советскому Солдату. Всероссийский проект «Без срока давности». Новые информационные ресурсы о Великой Победе.

Итоговое повторение

История родного края в годы революций и Гражданской войны.

Наши земляки — герои Великой Отечественной войны (1941—1945 гг.).

Наш регион в конце XX — начале XXI вв.

Трудовые достижения родного края.

ПЛАНИРУЕМЫЕ РЕЗУЛЬТАТЫ

Изучение истории в 5 классе направлено на достижение обучающимися личностных, метапредметных и предметных результатов освоения учебного предмета.

ЛИЧНОСТНЫЕ РЕЗУЛЬТАТЫ

К важнейшим личностным результатам изучения истории в основной общеобразовательной школе в соответствии с требованиями ФГОС ООО (2021) относятся следующие убеждения и качества:

в сфере патриотического воспитания: осознание российской гражданской идентичности в поликультурном и многоконфессиональном обществе, проявление

интереса к познанию родного языка, истории, культуры Российской Федерации, своего края, народов России; ценностное отношение к достижениям своей Родины – России, к науке, искусству, спорту, труд (технология)м, боевым подвигам и трудовым достижениям народа; уважение к символам России, государственным праздникам, историческому и природному наследию и памятникам, традициям разных народов, проживающих в родной стране;

в сфере гражданского воспитания: осмысление исторической традиции и примеров гражданского служения Отечеству; готовность к выполнению обязанностей гражданина и реализации его прав; уважение прав, свобод и законных интересов других людей; активное участие в жизни семьи, образовательной организации, местного сообщества, родного края, страны; неприятие любых форм экстремизма, дискриминации; неприятие действий, наносящих ущерб социальной и природной среде;

в духовно-нравственной сфере: представление о традиционных духовно-нравственных ценностях народов России; ориентация на моральные ценности и нормы современного российского общества в ситуациях нравственного выбора; готовность оценивать свое поведение и поступки, а также поведение и поступки других людей с позиции нравственных и правовых норм с учетом осознания последствий поступков; активное неприятие асоциальных поступков;

в понимании ценности научного познания: осмысление значения истории как знания о развитии человека и общества, о социальном, культурном и нравственном опыте предшествующих поколений; овладение навыками познания и оценки событий прошлого с позиций историзма; формирование и сохранение интереса к истории как важной составляющей современного общественного сознания;

в сфере эстетического воспитания: представление о культурном многообразии своей страны и мира; осознание важности культуры как воплощения ценностей общества и средства коммуникации; понимание ценности отечественного и мирового искусства, роли этнических культурных традиций и народного творчества; уважение к культуре своего и других народов;

в формировании ценностного отношения к жизни и здоровью: осознание ценности жизни и необходимости ее сохранения (в том числе – на основе примеров из истории); представление об идеалах гармоничного физического и духовного развития человека в исторических обществах (в античном мире, эпоху Возрождения) и в современную эпоху;

в сфере трудового воспитания: понимание на основе знания истории значения трудовой деятельности людей как источника развития человека и общества; представление о разнообразии существовавших в прошлом и современных профессий; уважение к труду и результатам трудовой деятельности человека; определение сферы профессионально-ориентированных интересов, построение индивидуальной траектории образования и жизненных планов;

в сфере экологического воспитания: осмысление исторического опыта взаимодействия людей с природной средой; осознание глобального характера экологических проблем современного мира и необходимости защиты окружающей среды; активное неприятие действий, приносящих вред окружающей среде;

готовность к участию в практической деятельности экологической направленности. в сфере адаптации к меняющимся условиям социальной и природной среды: представления об изменениях природной и социальной среды в истории, об опыте адаптации людей к новым жизненным условиям, о значении совместной деятельности для конструктивного ответа на природные и социальные вызовы.

МЕТАПРЕДМЕТНЫЕ РЕЗУЛЬТАТЫ

Метапредметные результаты изучения истории в основной школе выражаются в следующих качествах и действиях.

В сфере универсальных учебных познавательных действий:

владение базовыми логическими действиями: систематизировать и обобщать исторические факты (в форме таблиц, схем); выявлять характерные признаки исторических явлений; раскрывать причинно-следственные связи событий; сравнивать события, ситуации, выявляя общие черты и различия; формулировать и обосновывать выводы;

владение базовыми исследовательскими действиями: определять познавательную задачу; намечать путь ее решения и осуществлять подбор исторического материала, объекта; систематизировать и анализировать исторические факты, осуществлять реконструкцию исторических событий; соотносить полученный результат с имеющимся знанием; определять новизну и обоснованность полученного результата; представлять результаты своей деятельности в различных формах (сообщение, эссе, презентация, реферат, учебный проект и др.);

работа с информацией: осуществлять анализ учебной и внеучебной исторической информации (учебник, тексты исторических источников, научно-популярная литература, интернет-ресурсы и др.) – извлекать информацию из источника; различать виды источников исторической информации; высказывать суждение о достоверности и значении информации источника (по критериям, предложенным учителем или сформулированным самостоятельно).

В сфере универсальных учебных коммуникативных действий:

общение: представлять особенности взаимодействия людей в исторических обществах и современном мире; участвовать в обсуждении событий и личностей прошлого, раскрывать различие и сходство высказываемых оценок; выражать и аргументировать свою точку зрения в устном высказывании, письменном тексте; публично представлять результаты выполненного исследования, проекта; осваивать и применять правила межкультурного взаимодействия в школе и социальном окружении;

осуществление совместной деятельности: осознавать на основе исторических примеров значение совместной работы как эффективного средства достижения поставленных целей; планировать и осуществлять совместную работу, коллективные учебные проекты по истории, в том числе – на региональном материале; определять свое участие в общей работе и координировать свои действия с другими членами команды; оценивать полученные результаты и свой вклад в общую работу.

В сфере универсальных учебных регулятивных действий:

владение приемами самоорганизации своей учебной и общественной работы (выявление проблемы, требующей решения; составление плана действий и

определение способа решения);

владение приемами самоконтроля – осуществление самоконтроля, рефлексии и самооценки полученных результатов; способность вносить коррективы в свою работу с учетом установленных ошибок, возникших трудностей.

В сфере эмоционального интеллекта, понимания себя и других:

выявлять на примерах исторических ситуаций роль эмоций в отношениях между людьми;

ставить себя на место другого человека, понимать мотивы действий другого (в исторических ситуациях и окружающей действительности);

регулировать способ выражения своих эмоций с учетом позиций и мнений других участников общения

ПРЕДМЕТНЫЕ РЕЗУЛЬТАТЫ

5 КЛАСС

1. Знание хронологии, работа с хронологией:

объяснять смысл основных хронологических понятий (век, тысячелетие, до нашей эры, наша эра);

называть даты важнейших событий истории Древнего мира; по дате устанавливать принадлежность события к веку, тысячелетию;

определять длительность и последовательность событий, периодов истории Древнего мира, вести счет лет до нашей эры и нашей эры.

2. Знание исторических фактов, работа с фактами:

указывать (называть) место, обстоятельства, участников, результаты важнейших событий истории Древнего мира;

группировать, систематизировать факты по заданному признаку.

3. Работа с исторической картой:

находить и показывать на исторической карте природные и исторические объекты (расселение человеческих общностей в эпоху первобытности и Древнего мира, территории древнейших цивилизаций и государств, места важнейших исторических событий), используя легенду карты;

устанавливать на основе картографических сведений связь между условиями среды обитания людей и их занятиями.

4. Работа с историческими источниками:

называть и различать основные типы исторических источников (письменные, визуальные, вещественные), приводить примеры источников разных типов;

различать памятники культуры изучаемой эпохи и источники, созданные в последующие эпохи, приводить примеры;

извлекать из письменного источника исторические факты (имена, названия событий, даты и др.); находить в визуальных памятниках изучаемой эпохи ключевые знаки, символы; раскрывать смысл (главную идею) высказывания, изображения.

5. Историческое описание (реконструкция):

характеризовать условия жизни людей в древности;

рассказывать о значительных событиях древней истории, их участниках;

рассказывать об исторических личностях Древнего мира (ключевых моментах их биографии, роли в исторических событиях);
давать краткое описание памятников культуры эпохи первобытности и древнейших цивилизаций.

6. Анализ, объяснение исторических событий, явлений:

раскрывать существенные черты: а) государственного устройства древних обществ; б) положения основных групп населения; в) религиозных верований людей в древности;

сравнивать исторические явления, определять их общие черты;

иллюстрировать общие явления, черты конкретными примерами;

объяснять причины и следствия важнейших событий древней истории.

Рассмотрение исторических версий и оценок, определение своего отношения к наиболее значимым событиям и личностям прошлого:

излагать оценки наиболее значительных событий и личностей древней истории, приводимые в учебной литературе;

высказывать на уровне эмоциональных оценок отношение к поступкам людей прошлого, к памятникам культуры.

8. Применение исторических знаний:

раскрывать значение памятников древней истории и культуры, необходимость сохранения их в современном мире;

выполнять учебные проекты по истории Первобытности и Древнего мира (в том числе с привлечением регионального материала), оформлять полученные результаты в форме сообщения, альбома.

6 КЛАСС

1. Знание хронологии, работа с хронологией:

называть даты важнейших событий Средневековья, определять их принадлежность к веку, историческому периоду;

называть этапы отечественной и всеобщей истории Средних веков, их хронологические рамки (периоды Средневековья, этапы становления и развития Русского государства);

устанавливать длительность и синхронность событий истории Руси и всеобщей истории.

2. Знание исторических фактов, работа с фактами:

указывать (называть) место, обстоятельства, участников, результаты важнейших событий отечественной и всеобщей истории эпохи Средневековья;

группировать, систематизировать факты по заданному признаку (составление систематических таблиц).

3. Работа с исторической картой:

находить и показывать на карте исторические объекты, используя легенду карты; давать словесное описание их местоположения;

извлекать из карты информацию о территории, экономических и культурных центрах Руси и других государств в Средние века, о направлениях крупнейших передвижений

людей – походов, завоеваний, колонизаций, о ключевых событиях средневековой истории.

4. Работа с историческими источниками:

различать основные виды письменных источников Средневековья (летописи, хроники, законодательные акты, духовная литература, источники личного происхождения);

характеризовать авторство, время, место создания источника;

выделять в тексте письменного источника исторические описания (хода событий, действий людей) и объяснения (причин, сущности, последствий исторических событий);

находить в визуальном источнике и вещественном памятнике ключевые символы, образы;

характеризовать позицию автора письменного и визуального исторического источника.

5. Историческое описание (реконструкция):

рассказывать о ключевых событиях отечественной и всеобщей истории в эпоху Средневековья, их участниках;

составлять краткую характеристику (исторический портрет) известных деятелей отечественной и всеобщей истории средневековой эпохи (известные биографические сведения, личные качества, основные деяния);

рассказывать об образе жизни различных групп населения в средневековых обществах на Руси и в других странах;

представлять описание памятников материальной и художественной культуры изучаемой эпохи.

6. Анализ, объяснение исторических событий, явлений:

раскрывать существенные черты: а) экономических и социальных отношений и политического строя на Руси и в других государствах; б) ценностей, господствовавших в средневековых обществах, представлений средневекового человека о мире;

объяснять смысл ключевых понятий, относящихся к данной эпохе отечественной и всеобщей истории, конкретизировать их на примерах исторических событий, ситуаций;

объяснять причины и следствия важнейших событий отечественной и всеобщей истории эпохи Средневековья: а) находить в учебнике и излагать суждения о причинах и следствиях исторических событий; б) соотносить объяснение причин и следствий событий, представленное в нескольких текстах;

проводить синхронизацию и сопоставление однотипных событий и процессов отечественной и всеобщей истории (по предложенному плану), выделять черты сходства и различия.

7. Рассмотрение исторических версий и оценок, определение своего отношения к наиболее значимым событиям и личностям прошлого:

излагать оценки событий и личностей эпохи Средневековья, приводимые в учебной и научно-популярной литературе, объяснять, на каких фактах они основаны;

высказывать отношение к поступкам и качествам людей средневековой эпохи с учетом исторического контекста и восприятия современного человека.

8. Применение исторических знаний:

объяснять значение памятников истории и культуры Руси и других стран эпохи Средневековья, необходимость сохранения их в современном мире;
выполнять учебные проекты по истории Средних веков (в том числе на региональном материале).

7 КЛАСС

1. Знание хронологии, работа с хронологией:

называть этапы отечественной и всеобщей истории Нового времени, их хронологические рамки;

локализовать во времени ключевые события отечественной и всеобщей истории XVI–XVII вв.; определять их принадлежность к части века (половина, треть, четверть);

устанавливать синхронность событий отечественной и всеобщей истории XVI–XVII вв.

2. Знание исторических фактов, работа с фактами:

указывать (называть) место, обстоятельства, участников, результаты важнейших событий отечественной и всеобщей истории XVI–XVII вв.;

группировать, систематизировать факты по заданному признаку (группировка событий по их принадлежности к историческим процессам, составление таблиц, схем).

3. Работа с исторической картой:

использовать историческую карту как источник информации о границах России и других государств, важнейших исторических событиях и процессах отечественной и всеобщей истории XVI–XVII вв.;

устанавливать на основе карты связи между географическим положением страны и особенностями ее экономического, социального и политического развития.

4. Работа с историческими источниками:

различать виды письменных исторических источников (официальные, личные, литературные и др.);

характеризовать обстоятельства и цель создания источника, раскрывать его информационную ценность;

проводить поиск информации в тексте письменного источника, визуальных и вещественных памятниках эпохи;

сопоставлять и систематизировать информацию из нескольких однотипных источников.

5. Историческое описание (реконструкция):

рассказывать о ключевых событиях отечественной и всеобщей истории XVI–XVII вв., их участниках;

составлять краткую характеристику известных персоналий отечественной и всеобщей истории XVI–XVII вв. (ключевые факты биографии, личные качества, деятельность);

рассказывать об образе жизни различных групп населения в России и других странах в раннее Новое время;

представлять описание памятников материальной и художественной культуры изучаемой эпохи.

6. Анализ, объяснение исторических событий, явлений:

раскрывать существенные черты: а) экономического, социального и политического развития России и других стран в XVI–XVII вв.; б) европейской реформации; в) новых веяний в духовной жизни общества, культуре; г) революций XVI–XVII вв. в европейских странах;

объяснять смысл ключевых понятий, относящихся к данной эпохе отечественной и всеобщей истории, конкретизировать их на примерах исторических событий, ситуаций;

объяснять причины и следствия важнейших событий отечественной и всеобщей истории XVI–XVII вв.: а) выявлять в историческом тексте и излагать суждения о причинах и следствиях событий; б) систематизировать объяснение причин и следствий событий, представленное в нескольких текстах;

проводить сопоставление однотипных событий и процессов отечественной и всеобщей истории: а) раскрывать повторяющиеся черты исторических ситуаций; б) выделять черты сходства и различия.

7. Рассмотрение исторических версий и оценок, определение своего отношения к наиболее значимым событиям и личностям прошлого:

излагать альтернативные оценки событий и личностей отечественной и всеобщей истории XVI–XVII вв., представленные в учебной литературе; объяснять, на чем основываются отдельные мнения;

выражать отношение к деятельности исторических личностей XVI–XVII вв. с учетом обстоятельств изучаемой эпохи и в современной шкале ценностей.

8. Применение исторических знаний:

раскрывать на примере перехода от средневекового общества к обществу Нового времени, как меняются со сменой исторических эпох представления людей о мире, системы общественных ценностей;

объяснять значение памятников истории и культуры России и других стран XVI–XVII вв. для времени, когда они появились, и для современного общества;

выполнять учебные проекты по отечественной и всеобщей истории XVI–XVII вв. (в том числе на региональном материале).

8 КЛАСС

1. Знание хронологии, работа с хронологией:

называть даты важнейших событий отечественной и всеобщей истории XVIII в.; определять их принадлежность к историческому периоду, этапу;

устанавливать синхронность событий отечественной и всеобщей истории XVIII в.

2. Знание исторических фактов, работа с фактами:

указывать (называть) место, обстоятельства, участников, результаты важнейших событий отечественной и всеобщей истории XVIII в.;

группировать, систематизировать факты по заданному признаку (по принадлежности к историческим процессам и др.); составлять систематические таблицы, схемы.

3. Работа с исторической картой:

выявлять и показывать на карте изменения, произошедшие в результате значительных социально-экономических и политических событий и процессов отечественной и всеобщей истории XVIII в.

4. Работа с историческими источниками:

различать источники официального и личного происхождения, публицистические произведения (называть их основные виды, информационные особенности);

объяснять назначение исторического источника, раскрывать его информационную ценность;

извлекать, сопоставлять и систематизировать информацию о событиях отечественной и всеобщей истории XVIII в. из взаимодополняющих письменных, визуальных и вещественных источников.

5. Историческое описание (реконструкция):

рассказывать о ключевых событиях отечественной и всеобщей истории XVIII в., их участниках;

составлять характеристику (исторический портрет) известных деятелей отечественной и всеобщей истории XVIII в. на основе информации учебника и дополнительных материалов;

составлять описание образа жизни различных групп населения в России и других странах в XVIII в.;

представлять описание памятников материальной и художественной культуры изучаемой эпохи (в виде сообщения, аннотации).

6. Анализ, объяснение исторических событий, явлений:

раскрывать существенные черты: а) экономического, социального и политического развития России и других стран в XVIII в.; б) изменений, происшедших в XVIII в. в разных сферах жизни российского общества; в) промышленного переворота в европейских странах; г) абсолютизма как формы правления; д) идеологии Просвещения; е) революций XVIII в.; ж) внешней политики Российской империи в системе международных отношений рассматриваемого периода;

объяснять смысл ключевых понятий, относящихся к данной эпохе отечественной и всеобщей истории, конкретизировать их на примерах исторических событий, ситуаций;

объяснять причины и следствия важнейших событий отечественной и всеобщей истории XVIII в.: а) выявлять в историческом тексте суждения о причинах и следствиях событий; б) систематизировать объяснение причин и следствий событий, представленное в нескольких текстах;

проводить сопоставление однотипных событий и процессов отечественной и всеобщей истории XVIII в.: а) раскрывать повторяющиеся черты исторических ситуаций; б) выделять черты сходства и различия.

7. Рассмотрение исторических версий и оценок, определение своего отношения к наиболее значимым событиям и личностям прошлого:

анализировать высказывания историков по спорным вопросам отечественной и всеобщей истории XVIII в. (выявлять обсуждаемую проблему, мнение автора, приводимые аргументы, оценивать степень их убедительности);

различать в описаниях событий и личностей XVIII в. ценностные категории, значимые для данной эпохи (в том числе для разных социальных слоев), выразить свое отношение к ним.

8. Применение исторических знаний:

раскрывать (объяснять), как сочетались в памятниках культуры России XVIII в. европейские влияния и национальные традиции, показывать на примерах;

выполнять учебные проекты по отечественной и всеобщей истории XVIII в. (в том числе на региональном материале).

9 КЛАСС

1. Знание хронологии, работа с хронологией:

называть даты (хронологические границы) важнейших событий и процессов отечественной и всеобщей истории XIX – начала XX в.; выделять этапы (периоды) в развитии ключевых событий и процессов;

выявлять синхронность / асинхронность исторических процессов отечественной и всеобщей истории XIX – начала XX в.;

определять последовательность событий отечественной и всеобщей истории XIX – начала XX в. на основе анализа причинно-следственных связей.

2. Знание исторических фактов, работа с фактами:

характеризовать место, обстоятельства, участников, результаты важнейших событий отечественной и всеобщей истории XIX – начала XX в.;

группировать, систематизировать факты по самостоятельно определяемому признаку (хронологии, принадлежности к историческим процессам, типологическим основаниям и др.);

составлять систематические таблицы;

определять понятия, создавать обобщения, устанавливать аналогии, классифицировать, самостоятельно выбирать основания и критерии для классификации, устанавливать причинно-следственные связи, строить логические рассуждения, делать умозаключения (индуктивные, дедуктивные и по аналогии) и выводы» названы события и процессы Новейшей истории: Февральская и Октябрьская революции 1917 г., Великая Отечественная война (1941—1945 гг.), распад СССР, сложные 1990-е гг., возрождение страны с 2000-х гг., воссоединение Крыма с Россией в 2014 г.

3. Работа с исторической картой:

выявлять и показывать на карте изменения, произошедшие в результате значительных социально-экономических и политических событий и процессов отечественной и всеобщей истории XIX – начала XX в.;

определять на основе карты влияние географического фактора на развитие различных сфер жизни страны (группы стран).

4. Работа с историческими источниками:

представлять в дополнение к известным ранее видам письменных источников особенности таких материалов, как произведения общественной мысли, газетная публицистика, программы политических партий, статистические данные; определять тип и вид источника (письменного, визуального); выявлять принадлежность источника определенному лицу, социальной группе, общественному течению и др.;

извлекать, сопоставлять и систематизировать информацию о событиях отечественной и всеобщей истории XIX – начала XX в. из разных письменных, визуальных и вещественных источников;

различать в тексте письменных источников факты и интерпретации событий прошлого.

5. Историческое описание (реконструкция):

представлять развернутый рассказ о ключевых событиях отечественной и всеобщей истории XIX – начала XX в. с использованием визуальных материалов (устно, письменно в форме короткого эссе, презентации);

составлять развернутую характеристику исторических личностей XIX – начала XX в. с описанием и оценкой их деятельности (сообщение, презентация, эссе);

составлять описание образа жизни различных групп населения в России и других странах в XIX – начале XX в., показывая изменения, происшедшие в течение рассматриваемого периода;

представлять описание памятников материальной и художественной культуры изучаемой эпохи, их назначения, использованных при их создании технических и художественных приемов и др.

6. Анализ, объяснение исторических событий, явлений:

раскрывать существенные черты: а) экономического, социального и политического развития России и других стран в XIX – начале XX в.; б) процессов модернизации в мире и России; в) масштабных социальных движений и революций в рассматриваемый период; г) международных отношений рассматриваемого периода и участия в них России;

объяснять смысл ключевых понятий, относящихся к данной эпохе отечественной и всеобщей истории; соотносить общие понятия и факты;

объяснять причины и следствия важнейших событий отечественной и всеобщей истории XIX – начала XX в.: а) выявлять в историческом тексте суждения о причинах и следствиях событий; б) систематизировать объяснение причин и следствий событий, представленное в нескольких текстах; в) определять и объяснять свое отношение к существующим трактовкам причин и следствий исторических событий;

проводить сопоставление однотипных событий и процессов отечественной и всеобщей истории XIX – начала XX в.: а) указывать повторяющиеся черты исторических ситуаций; б) выделять черты сходства и различия; в) раскрывать, чем объяснялось своеобразие ситуаций в России, других странах.

Раскрывать наиболее значимые события и процессы истории России XX - начала XXI в.

7. Рассмотрение исторических версий и оценок, определение своего отношения к наиболее значимым событиям и личностям прошлого:

сопоставлять высказывания историков, содержащие разные мнения по спорным вопросам отечественной и всеобщей истории XIX – начала XX в., объяснять, что могло лежать в их основе;

оценивать степень убедительности предложенных точек зрения, формулировать и аргументировать свое мнение;

объяснять, какими ценностями руководствовались люди в рассматриваемую эпоху (на примерах конкретных ситуаций, персоналий), выражать свое отношение к ним.

8. Применение исторических знаний:

распознавать в окружающей среде, в том числе в родном городе, регионе памятники материальной и художественной культуры XIX – начала XX в., объяснять, в чем заключалось их значение для времени их создания и для современного общества;

выполнять учебные проекты по отечественной и всеобщей истории XIX – начала XX в. (в том числе на региональном материале);

объяснять, в чем состоит наследие истории XIX – начала XX в. для России, других стран мира, высказывать и аргументировать свое отношение к культурному наследию в общественных обсуждениях.

осмыслить новое знание, его интерпретации и применению в различных учебных и жизненных ситуациях с использованием исторического материала о событиях и процессах истории России XX – начала XXI вв.

ТЕМАТИЧЕСКОЕ ПЛАНИРОВАНИЕ 5 КЛАСС

№ п/п	Наименование разделов и тем программы	Количество часов		Электронные (цифровые) образовательные ресурсы
		Всего	Контрольные работы	
Раздел 1. История Древнего мира				
1.1	Введение	2	0	Библиотека ЦОК https://m.edsoo.ru/7f41393a
1.2	Первобытность	4	0	Библиотека ЦОК https://m.edsoo.ru/7f41393a
Итого по разделу		6		
Раздел 2. Древний мир. Древний Восток				
2.1	Древний Египет	7	0	Библиотека ЦОК https://m.edsoo.ru/7f41393a
2.2	Древние цивилизации Месопотамии	4	0	Библиотека ЦОК https://m.edsoo.ru/7f41393a
2.3	Восточное Средиземноморье в древности	2	0	Библиотека ЦОК https://m.edsoo.ru/7f41393a
2.4	Персидская держава	2	0	Библиотека ЦОК https://m.edsoo.ru/7f41393a
2.5	Древняя Индия	2	0	Библиотека ЦОК https://m.edsoo.ru/7f41393a
2.6	Древний Китай	3	0	Библиотека ЦОК https://m.edsoo.ru/7f41393a
Итого по разделу		20		
Раздел 3. Древняя Греция. Эллизм				
3.1	Древнейшая Греция	4	0	Библиотека ЦОК

				https://m.edsoo.ru/7f41393a
3.2	Греческие полисы	10	0	Библиотека ЦОК https://m.edsoo.ru/7f41393a
3.3	Культура Древней Греции	3	0	Библиотека ЦОК https://m.edsoo.ru/7f41393a
3.4	Македонские завоевания. Эллинизм	3	0	Библиотека ЦОК https://m.edsoo.ru/7f41393a
Итого по разделу		20		
Раздел 4. Древний Рим				
4.1	Возникновение Римского государства	3	0	Библиотека ЦОК https://m.edsoo.ru/7f41393a
4.2	Римские завоевания в Средиземноморье	3	0	Библиотека ЦОК https://m.edsoo.ru/7f41393a
4.3	Поздняя Римская республика. Гражданские войны	5	0	Библиотека ЦОК https://m.edsoo.ru/7f41393a
4.4	Расцвет и падение Римской империи	6	0	Библиотека ЦОК https://m.edsoo.ru/7f41393a
4.5	Культура Древнего Рима	3	0	Библиотека ЦОК https://m.edsoo.ru/7f41393a
Итого по разделу		20		
Обобщение		2	1	
ОБЩЕЕ КОЛИЧЕСТВО ЧАСОВ ПО ПРОГРАММЕ		68	1	

6 КЛАСС

№ п/п	Наименование разделов и тем программы	Количество часов		Электронные (цифровые) образовательные ресурсы
		Всего	Контрольные работы	
Раздел 1. Всеобщая история. История Средних веков				
1.1	Введение	1	0	Библиотека ЦОК https://m.edsoo.ru/7f414c04

1.2	Народы Европы в раннее Средневековье	4	0	Библиотека ЦОК https://m.edsoo.ru/7f414c04
1.3	Византийская империя в VI—XI вв.	2	0	Библиотека ЦОК https://m.edsoo.ru/7f414c04
1.4	Арабы в VI—XI вв.	2	0	Библиотека ЦОК https://m.edsoo.ru/7f414c04
1.5	Средневековое европейское общество	3	0	Библиотека ЦОК https://m.edsoo.ru/7f414c04
1.6	Государства Европы в XII—XV вв.	4	0	Библиотека ЦОК https://m.edsoo.ru/7f414c04
1.7	Культура средневековой Европы	2	0	Библиотека ЦОК https://m.edsoo.ru/7f414c04
1.8	Страны Востока в Средние века	3	0	Библиотека ЦОК https://m.edsoo.ru/7f414c04
1.9	Государства доколумбовой Америки в Средние века	1	0	Библиотека ЦОК https://m.edsoo.ru/7f414c04
1.10	Обобщение	1	1	Библиотека ЦОК https://m.edsoo.ru/7f414c04
Итого по разделу		23		
Раздел 2. История России. От Руси к Российскому государству				
2.1	Введение	1	0	Библиотека ЦОК https://m.edsoo.ru/7f414a6a
2.2	Народы и государства на территории нашей страны в древности. Восточная Европа в середине I тыс. н. э.	5	0	Библиотека ЦОК https://m.edsoo.ru/7f414a6a
2.3	Русь в IX — начале XII в.	13	0	Библиотека ЦОК https://m.edsoo.ru/7f414a6a
2.4	Русь в середине XII — начале XIII в.	6	0	Библиотека ЦОК https://m.edsoo.ru/7f414a6a
2.5	Русские земли и их соседи в середине XIII — XIV в.	10	0	Библиотека ЦОК https://m.edsoo.ru/7f414a6a
2.6	Формирование единого Русского государства в	8	0	Библиотека ЦОК

	XV в.			https://m.edsoo.ru/7f414a6a
2.7	Наш край с древнейших времен до конца XV в.	1	0	
2.8	Обобщение	1	1	Библиотека ЦОК https://m.edsoo.ru/7f414a6a
Итого по разделу		45		
ОБЩЕЕ КОЛИЧЕСТВО ЧАСОВ ПО ПРОГРАММЕ		68	2	

7 КЛАСС

№ п/п	Наименование разделов и тем программы	Количество часов		Электронные (цифровые) образовательные ресурсы
		Всего	Контрольные работы	
Раздел 1. Всеобщая история. История Нового времени. Конец XV — XVII в.				
1.1	Введение	1	0	Библиотека ЦОК https://m.edsoo.ru/7f416a9a
1.2	Великие географические открытия	2	0	Библиотека ЦОК https://m.edsoo.ru/7f416a9a
1.3	Изменения в европейском обществе XVI—XVII вв.	2	0	Библиотека ЦОК https://m.edsoo.ru/7f416a9a
1.4	Реформация и Контрреформация в Европе	2	0	Библиотека ЦОК https://m.edsoo.ru/7f416a9a
1.5	Государства Европы в XVI—XVII вв.	7	0	Библиотека ЦОК https://m.edsoo.ru/7f416a9a
1.6	Международные отношения в XVI -XVII вв.	2	0	Библиотека ЦОК https://m.edsoo.ru/7f416a9a
1.7	Европейская культура в раннее Новое время	3	0	Библиотека ЦОК https://m.edsoo.ru/7f416a9a
1.8	Страны Востока в XVI—XVII вв.	3	0	Библиотека ЦОК https://m.edsoo.ru/7f416a9a
1.9	Обобщение	1	1	Библиотека ЦОК

				https://m.edsoo.ru/7f416a9a
Итого по разделу		23		
Раздел 2. История России. Россия в XVI—XVII вв.: от Великого княжества к царству				
2.1	Россия в XVI в.	13	0	Библиотека ЦОК https://m.edsoo.ru/7f4168ec
2.2	Смута в России	9	0	Библиотека ЦОК https://m.edsoo.ru/7f4168ec
2.3	Россия в XVII в.	16	0	Библиотека ЦОК https://m.edsoo.ru/7f4168ec
2.4	Культурное пространство XVI-XVII вв.	5	0	Библиотека ЦОК https://m.edsoo.ru/7f4168ec
2.5	Наш край в XVI—XVII вв.	1	0	
2.6	Обобщение	1	1	Библиотека ЦОК https://m.edsoo.ru/7f4168ec
Итого по разделу		45		
ОБЩЕЕ КОЛИЧЕСТВО ЧАСОВ ПО ПРОГРАММЕ		68	2	

8 КЛАСС

№ п/п	Наименование разделов и тем программы	Количество часов		Электронные (цифровые) образовательные ресурсы
		Всего	Контрольные работы	
Раздел 1. Всеобщая история. История Нового времени. XVIII в.				
1.1	Введение	1	0	Библиотека ЦОК https://m.edsoo.ru/7f418bce
1.2	Век Просвещения	2	0	Библиотека ЦОК https://m.edsoo.ru/7f418bce
1.3	Государства Европы в XVIII в.	6	0	Библиотека ЦОК https://m.edsoo.ru/7f418bce

1.4	Британские колонии в Северной Америке: борьба за независимость	2	0	Библиотека ЦОК https://m.edsoo.ru/7f418bce
1.5	Французская революция конца XVIII в.	3	0	Библиотека ЦОК https://m.edsoo.ru/7f418bce
1.6	Европейская культура в XVIII в.	3	0	Библиотека ЦОК https://m.edsoo.ru/7f418bce
1.7	Международные отношения в XVIII в.	2	0	Библиотека ЦОК https://m.edsoo.ru/7f418bce
1.8	Страны Востока в XVIII в.	3	0	Библиотека ЦОК https://m.edsoo.ru/7f418bce
1.9	Обобщение	1	1	Библиотека ЦОК https://m.edsoo.ru/7f418bce
Итого по разделу		23		
Раздел 2. История России. Россия в конце XVII — XVIII в.: от царства к империи				
2.1	Введение	1	0	Библиотека ЦОК https://m.edsoo.ru/7f418a34
2.2	Россия в эпоху преобразований Петра I	11	0	Библиотека ЦОК https://m.edsoo.ru/7f418a34
2.3	Россия после Петра I. Дворцовые перевороты	7	0	Библиотека ЦОК https://m.edsoo.ru/7f418a34
2.4	Россия в 1760-1790-х гг. Правление Екатерины II и Павла I	18	0	Библиотека ЦОК https://m.edsoo.ru/7f418a34
2.5	Культурное пространство Российской империи в XVIII в.	6	0	Библиотека ЦОК https://m.edsoo.ru/7f418a34
2.6	Наш край в XVIII в.	1	0	
2.7	Обобщение	1	1	Библиотека ЦОК https://m.edsoo.ru/7f418a34
Итого по разделу		45		
ОБЩЕЕ КОЛИЧЕСТВО ЧАСОВ ПО ПРОГРАММЕ		68	2	

9 КЛАСС

№ п/п	Наименование разделов и тем программы	Количество часов		Электронные (цифровые) образовательные ресурсы
		Всего	Контрольные работы	
Раздел 1. Всеобщая история. История Нового времени. XIX — начало XX в.				
1.1	Введение	1	0	Библиотека ЦОК https://m.edsoo.ru/7f41adc0
1.2	Европа в начале XIX в.	2	0	Библиотека ЦОК https://m.edsoo.ru/7f41adc0
1.3	Развитие индустриального общества в первой половине XIX в.: экономика, социальные отношения, политические процессы	2	0	Библиотека ЦОК https://m.edsoo.ru/7f41adc0
1.4	Политическое развитие европейских стран в 1815—1840-е гг.	2	0	Библиотека ЦОК https://m.edsoo.ru/7f41adc0
1.5	Страны Европы и Северной Америки в середине XIX - начале XX в.	6	0	Библиотека ЦОК https://m.edsoo.ru/7f41adc0
1.6	Страны Латинской Америки в XIX - начале XX в.	2	0	Библиотека ЦОК https://m.edsoo.ru/7f41adc0
1.7	Страны Азии в XIX - начале XX века	3	0	Библиотека ЦОК https://m.edsoo.ru/7f41adc0
1.8	Народы Африки в XIX — начале XX в.	1	0	Библиотека ЦОК https://m.edsoo.ru/7f41adc0
1.9	Развитие культуры в XIX — начале XX в.	2	0	Библиотека ЦОК https://m.edsoo.ru/7f41adc0
1.10	Международные отношения в XIX - начале XX в.	1	0	Библиотека ЦОК https://m.edsoo.ru/7f41adc0
1.11	Обобщение	1	1	Библиотека ЦОК https://m.edsoo.ru/7f41adc0
Итого по разделу		23		
Раздел 2. История России. Российская империя в XIX — начале XX в.				

2.1	Введение	1	0	Библиотека ЦОК https://m.edsoo.ru/7f41ac44
2.2	Александровская эпоха: государственный либерализм	7	0	Библиотека ЦОК https://m.edsoo.ru/7f41ac44
2.3	Николаевское самодержавие: государственный консерватизм	5	0	Библиотека ЦОК https://m.edsoo.ru/7f41ac44
2.4	Культурное пространство империи в первой половине XIX в.	3	0	Библиотека ЦОК https://m.edsoo.ru/7f41ac44
2.5	Народы России в первой половине XIX в.	2	0	Библиотека ЦОК https://m.edsoo.ru/7f41ac44
2.6	Социальная и правовая модернизация страны при Александре II	6	0	Библиотека ЦОК https://m.edsoo.ru/7f41ac44
2.7	Россия в 1880-1890-х гг.	4	0	Библиотека ЦОК https://m.edsoo.ru/7f41ac44
2.8	Культурное пространство империи во второй половине XIX в.	3	0	Библиотека ЦОК https://m.edsoo.ru/7f41ac44
2.9	Этнокультурный облик империи	2	0	Библиотека ЦОК https://m.edsoo.ru/7f41ac44
2.10	Формирование гражданского общества и основные направления общественных движений	2	0	Библиотека ЦОК https://m.edsoo.ru/7f41ac44
2.11	Россия на пороге XX в.	9	0	Библиотека ЦОК https://m.edsoo.ru/7f41ac44
2.12	Обобщение	1	1	Библиотека ЦОК https://m.edsoo.ru/7f41ac44
Итого по разделу		45		
Раздел 3. Учебный модуль. "Введение в Новейшую историю России"				
3.1	Введение	1	0	Поле для свободного ввода
3.2	Российская революция 1917—1922 гг.	4	0	Поле для свободного ввода
3.3	Великая Отечественная война 1941—1945 гг.	5	0	Поле для свободного ввода
3.4	Распад СССР. Становление новой России (1992—1999 гг.)	2	0	Поле для свободного ввода
3.5	Возрождение страны с 2000-х гг. Воссоединение	3	0	Поле для свободного ввода

	Крыма с Россией			
3.6	Итоговое повторение	2	1	Поле для свободного ввода
Итого по модулю		17		
ОБЩЕЕ КОЛИЧЕСТВО ЧАСОВ ПО ПРОГРАММЕ		85	3	

2.1.11. Рабочая программа по учебному предмету «Обществознание»

ПОЯСНИТЕЛЬНАЯ ЗАПИСКА

ОБЩАЯ ХАРАКТЕРИСТИКА УЧЕБНОГО ПРЕДМЕТА «ОБЩЕСТВОЗНАНИЕ»

Рабочая программа по обществознанию составлена на основе положений и требований к результатам освоения основной образовательной программы, представленных в Федеральном государственном образовательном стандарте основного общего образования, в соответствии с Концепцией преподавания учебного предмета «Обществознание» (2018 г.), а также с учётом федеральной рабочей программы воспитания. Обществознание играет ведущую роль в выполнении школой функции интеграции молодёжи в современное общество: учебный предмет позволяет последовательно раскрывать учащимся подросткового возраста особенности современного общества, различные аспекты взаимодействия в современных условиях людей друг с другом, с основными институтами государства и гражданского общества, регулирующие эти взаимодействия социальные нормы.

Изучение обществознания, включающего знания о российском обществе и направлениях его развития в современных условиях, об основах конституционного строя нашей страны, правах и обязанностях человека и гражданина, способствует воспитанию российской гражданской идентичности, готовности к служению Отечеству, приверженности национальным ценностям. Привлечение при изучении обществознания различных источников социальной информации помогает обучающимся освоить язык современной культурной, социально-экономической и политической коммуникации, вносит свой вклад в формирование метапредметных умений извлекать необходимые сведения, осмысливать, преобразовывать и применять их.

Изучение обществознания содействует вхождению обучающихся в мир культуры и общественных ценностей и в то же время открытию и утверждению собственного «Я», формированию способности к рефлексии, оценке своих возможностей и осознанию своего места в обществе.

ЦЕЛИ ИЗУЧЕНИЯ УЧЕБНОГО ПРЕДМЕТА «ОБЩЕСТВОЗНАНИЕ»

Целями обществоведческого образования в основной школе являются:

воспитание общероссийской идентичности, патриотизма, гражданственности, социальной ответственности, правового самосознания, приверженности базовым ценностям нашего народа;

развитие у обучающихся понимания приоритетности общенациональных интересов, приверженности правовым принципам, закреплённым в Конституции Российской Федерации и законодательстве Российской Федерации;

развитие личности на исключительно важном этапе её социализации – в подростковом возрасте, становление её духовно-нравственной, политической и правовой культуры, социального поведения, основанного на уважении закона и правопорядка; развитие интереса к изучению социальных и гуманитарных дисциплин; способности к личному самоопределению, самореализации, самоконтролю; мотивации к высокопроизводительной, наукоёмкой трудовой деятельности;

формирование у обучающихся целостной картины общества, адекватной современному уровню знаний и доступной по содержанию для школьников подросткового возраста; освоение учащимися знаний об основных сферах человеческой деятельности, социальных институтах, нормах, регулирующих общественные отношения, необходимые для взаимодействия с социальной средой и выполнения типичных социальных ролей человека и гражданина;

владение умениями функционально грамотного человека (получать из разнообразных источников и критически осмысливать социальную информацию, систематизировать, анализировать полученные данные; освоение способов познавательной, коммуникативной, практической деятельности, необходимых для участия в жизни гражданского общества и государства);

создание условий для освоения обучающимися способов успешного взаимодействия с различными политическими, правовыми, финансово-экономическими и другими социальными институтами для реализации личностного потенциала в современном динамично развивающемся российском обществе;

формирование опыта применения полученных знаний и умений для выстраивания отношений между людьми различных национальностей и вероисповеданий в общегражданской и в семейно-бытовой сферах; для соотнесения своих действий и действий других людей с нравственными ценностями и нормами поведения, установленными законом; содействия правовыми способами и средствами защите правопорядка в обществе.

МЕСТО УЧЕБНОГО ПРЕДМЕТА «ОБЩЕСТВОЗНАНИЕ» В УЧЕБНОМ ПЛАНЕ

В соответствии с учебным планом обществознание изучается с 6 по 9 класс. Общее количество времени на четыре года обучения составляет 136 часов. Общая недельная нагрузка в каждом году обучения составляет 1 час.

СОДЕРЖАНИЕ УЧЕБНОГО ПРЕДМЕТА 6 КЛАСС

Человек и его социальное окружение.

Биологическое и социальное в человеке. Черты сходства и различия человека и

животного. Потребности человека (биологические, социальные, духовные).
Способности человека.

Индивид, индивидуальность, личность. Возрастные периоды жизни человека и формирование личности. Отношения между поколениями. Особенности подросткового возраста.

Люди с ограниченными возможностями здоровья, их особые потребности и социальная позиция.

Цели и мотивы деятельности. Виды деятельности (игра, труд, учение). Познание человеком мира и самого себя как вид деятельности.

Право человека на образование. Школьное образование. Права и обязанности учащегося.

Общение. Цели и средства общения. Особенности общения подростков. Общение в современных условиях.

Отношения в малых группах. Групповые нормы и правила. Лидерство в группе. Межличностные отношения (деловые, личные).

Отношения в семье. Роль семьи в жизни человека и общества. Семейные традиции. Семейный досуг. Свободное время подростка.

Отношения с друзьями и сверстниками. Конфликты в межличностных отношениях.

Общество, в котором мы живём.

Что такое общество. Связь общества и природы. Устройство общественной жизни. Основные сферы жизни общества и их взаимодействие.

Социальные общности и группы. Положение человека в обществе.

Что такое экономика. Взаимосвязь жизни общества и его экономического развития. Виды экономической деятельности. Ресурсы и возможности экономики нашей страны.

Политическая жизнь общества. Россия – многонациональное государство. Государственная власть в нашей стране. Государственный Герб, Государственный Флаг, Государственный Гимн Российской Федерации. Наша страна в начале XXI века. Место нашей Родины среди современных государств.

Культурная жизнь. Духовные ценности, традиционные ценности русского народа. Развитие общества. Усиление взаимосвязей стран и народов в условиях современного общества.

Глобальные проблемы современности и возможности их решения усилиями международного сообщества и международных организаций.

7 КЛАСС

Социальные ценности и нормы.

Общественные ценности. Свобода и ответственность гражданина. Гражданственность и патриотизм. Гуманизм.

Социальные нормы как регуляторы общественной жизни и поведения человека в обществе. Виды социальных норм. Традиции и обычаи.

Принципы и нормы морали. Добро и зло. Нравственные чувства человека. Совесть и стыд.

Моральный выбор. Моральная оценка поведения людей и собственного поведения. Влияние моральных норм на общество и человека.

Право и его роль в жизни общества. Право и мораль.

Человек как участник правовых отношений.

Правоотношения и их особенности. Правовая норма. Участники правоотношений. Правоспособность и дееспособность. Правовая оценка поступков и деятельности человека. Правомерное поведение. Правовая культура личности.

Правонарушение и юридическая ответственность. Проступок и преступление. Опасность правонарушений для личности и общества.

Права и свободы человека и гражданина Российской Федерации. Гарантия и защита прав и свобод человека и гражданина в Российской Федерации. Конституционные обязанности гражданина Российской Федерации. Права ребёнка и возможности их защиты.

Основы российского права.

Конституция Российской Федерации – основной закон. Законы и подзаконные акты. Отрасли права.

Основы гражданского права. Физические и юридические лица в гражданском праве. Право собственности, защита прав собственности.

Основные виды гражданско-правовых договоров. Договор купли-продажи. Права потребителей и возможности их защиты. Несовершеннолетние как участники гражданско-правовых отношений.

Основы семейного права. Важность семьи в жизни человека, общества и государства. Условия заключения брака в Российской Федерации. Права и обязанности детей и родителей. Защита прав и интересов детей, оставшихся без попечения родителей.

Основы трудового права. Стороны трудовых отношений, их права и обязанности. Трудовой договор. Заключение и прекращение трудового договора. Рабочее время и время отдыха. Особенности правового статуса несовершеннолетних при осуществлении трудовой деятельности.

Виды юридической ответственности. Гражданско-правовые проступки и гражданско-правовая ответственность. Административные проступки и административная ответственность. Дисциплинарные проступки и дисциплинарная ответственность. Преступления и уголовная ответственность. Особенности юридической ответственности несовершеннолетних.

Правоохранительные органы в Российской Федерации. Структура правоохранительных органов Российской Федерации. Функции правоохранительных органов.

8 КЛАСС

Человек в экономических отношениях.

Экономическая жизнь общества. Потребности и ресурсы, ограниченность ресурсов. Экономический выбор.

Экономическая система и её функции. Собственность.

Производство – источник экономических благ. Факторы производства. Трудовая деятельность. Производительность труда. Разделение труда.

Предпринимательство. Виды и формы предпринимательской деятельности.

Обмен. Деньги и их функции. Торговля и её формы.

Рыночная экономика. Конкуренция. Спрос и предложение. Рыночное равновесие. Невидимая рука рынка. Многообразие рынков.

Предприятие в экономике. Издержки, выручка и прибыль. Как повысить эффективность производства.

Заработная плата и стимулирование труда. Занятость и безработица.

Финансовый рынок и посредники (банки, страховые компании, кредитные союзы, участники фондового рынка). Услуги финансовых посредников.

Основные типы финансовых инструментов: акции и облигации.

Банковские услуги, предоставляемые гражданам (депозит, кредит, платёжная карта, денежные переводы, обмен валюты). Дистанционное банковское обслуживание.

Страховые услуги. Защита прав потребителя финансовых услуг.

Экономические функции домохозяйств. Потребление домашних хозяйств. Потребительские товары и товары длительного пользования. Источники доходов и расходов семьи. Семейный бюджет. Личный финансовый план. Способы и формы сбережений.

Экономические цели и функции государства. Налоги. Доходы и расходы государства. Государственный бюджет. Государственная бюджетная и денежно-кредитная политика Российской Федерации. Государственная политика по развитию конкуренции.

Человек в мире культуры.

Культура, её многообразие и формы. Влияние духовной культуры на формирование личности. Современная молодёжная культура.

Наука. Естественные и социально-гуманитарные науки. Роль науки в развитии общества.

Образование. Личностная и общественная значимость образования в современном обществе. Образование в Российской Федерации. Самообразование.

Политика в сфере культуры и образования в Российской Федерации.

Понятие религии. Роль религии в жизни человека и общества. Свобода совести и свобода вероисповедания. Национальные и мировые религии. Религии и религиозные объединения в Российской Федерации.

Что такое искусство. Виды искусств. Роль искусства в жизни человека и общества.

Роль информации и информационных технологий в современном мире.

Информационная культура и информационная безопасность. Правила безопасного

поведения в Интернете.

9 КЛАСС

Человек в политическом измерении.

Политика и политическая власть. Государство – политическая организация общества.

Признаки государства. Внутренняя и внешняя политика.

Форма государства. Монархия и республика – основные формы правления.

Унитарное и федеративное государственно-территориальное устройство.

Политический режим и его виды.

Демократия, демократические ценности. Правовое государство и гражданское общество.

Участие граждан в политике. Выборы, референдум.

Политические партии, их роль в демократическом обществе.

Общественно-политические организации.

Гражданин и государство.

Основы конституционного строя Российской Федерации. Россия – демократическое федеративное правовое государство с республиканской формой правления. Россия – социальное государство. Основные направления и приоритеты социальной политики российского государства. Россия – светское государство.

Законодательные, исполнительные и судебные органы государственной власти в Российской Федерации. Президент – глава государства Российская Федерация. Федеральное Собрание Российской Федерации: Государственная Дума и Совет Федерации. Правительство Российской Федерации. Судебная система в Российской Федерации. Конституционный Суд Российской Федерации. Верховный Суд Российской Федерации.

Государственное управление. Противодействие коррупции в Российской Федерации.

Государственно-территориальное устройство Российской Федерации. Субъекты Российской Федерации: республика, край, область, город федерального значения, автономная область, автономный округ. Конституционный статус субъектов Российской Федерации.

Местное самоуправление.

Конституция Российской Федерации о правовом статусе человека и гражданина.

Гражданство Российской Федерации. Взаимосвязь конституционных прав, свобод и обязанностей гражданина Российской Федерации.

Человек в системе социальных отношений.

Социальная структура общества. Многообразие социальных общностей и групп.

Социальная мобильность.

Социальный статус человека в обществе. Социальные роли. Ролевой набор подростка.

Социализация личности.

Роль семьи в социализации личности. Функции семьи. Семейные ценности.

Основные роли членов семьи.

Этнос и нация. Россия – многонациональное государство. Этноты и нации в диалоге культур.

Социальная политика Российской Федерации.

Социальные конфликты и пути их разрешения.

Отклоняющееся поведение. Опасность наркомании и алкоголизма для человека и общества. Профилактика негативных отклонений поведения. Социальная и личная значимость здорового образа жизни.

Человек в современном изменяющемся мире.

Информационное общество. Сущность глобализации. Причины, проявления и последствия глобализации, её противоречия. Глобальные проблемы и возможности их решения. Экологическая ситуация и способы её улучшения.

Молодёжь – активный участник общественной жизни. Волонтерское движение.

Профессии настоящего и будущего. Непрерывное образование и карьера.

Здоровый образ жизни. Социальная и личная значимость здорового образа жизни.

Мода и спорт.

Современные формы связи и коммуникации: как они изменили мир. Особенности общения в виртуальном пространстве.

Перспективы развития общества.

ПЛАНИРУЕМЫЕ ОБРАЗОВАТЕЛЬНЫЕ РЕЗУЛЬТАТЫ

Личностные и метапредметные результаты представлены с учётом особенностей преподавания обществознания в основной школе.

Планируемые предметные результаты и содержание учебного предмета распределены по годам обучения с учётом входящих в курс содержательных модулей (разделов) и требований к результатам освоения основной образовательной программы, представленных в Федеральном государственном образовательном стандарте основного общего образования, а также с учётом федеральной рабочей программы воспитания. Содержательные модули (разделы) охватывают знания об обществе и человеке в целом, знания всех основных сфер жизни общества и знание основ российского права. Представленный в программе вариант распределения модулей (разделов) по годам обучения является одним из возможных.

Научным сообществом и представителями высшей школы предлагается такое распределение содержания, при котором модуль (раздел) «Основы российского права» замыкает изучение курса в основной школе.

ЛИЧНОСТНЫЕ РЕЗУЛЬТАТЫ

Личностные результаты воплощают традиционные российские социокультурные и духовно-нравственные ценности, принятые в обществе нормы поведения, отражают готовность обучающихся руководствоваться ими в жизни, во взаимодействии с

другими людьми, при принятии собственных решений. Они достигаются в единстве учебной и воспитательной деятельности в процессе развития у обучающихся установки на решение практических задач социальной направленности и опыта конструктивного социального поведения по основным направлениям воспитательной деятельности, в том числе в части:

Гражданского воспитания:

готовность к выполнению обязанностей гражданина и реализации его прав, уважение прав, свобод и законных интересов других людей; активное участие в жизни семьи, образовательной организации, местного сообщества, родного края, страны; неприятие любых форм экстремизма, дискриминации; понимание роли различных социальных институтов в жизни человека; представление об основных правах, свободах и обязанностях гражданина, социальных нормах и правилах межличностных отношений в поликультурном и многоконфессиональном обществе; представление о способах противодействия коррупции; готовность к разнообразной созидательной деятельности, стремление к взаимопониманию и взаимопомощи; активное участие в школьном самоуправлении; готовность к участию в гуманитарной деятельности (волонтерство, помощь людям, нуждающимся в ней).

Патриотического воспитания:

осознание российской гражданской идентичности в поликультурном и многоконфессиональном обществе; проявление интереса к познанию родного языка, истории, культуры Российской Федерации, своего края, народов России; ценностное отношение к достижениям своей Родины – России, к науке, искусству, спорту, труд (технология)м, боевым подвигам и трудовым достижениям народа; уважение к символам России, государственным праздникам; историческому, природному наследию и памятникам, традициям разных народов, проживающих в родной стране.

Духовно-нравственного воспитания:

ориентация на моральные ценности и нормы в ситуациях нравственного выбора; готовность оценивать своё поведение и поступки, поведение и поступки других людей с позиции нравственных и правовых норм с учётом осознания последствий поступков; активное неприятие асоциальных поступков; свобода и ответственность личности в условиях индивидуального и общественного пространства.

Физического воспитания, формирования культуры здоровья и эмоционального благополучия:

осознание ценности жизни; ответственное отношение к своему здоровью и установка на здоровый образ жизни; осознание последствий и неприятие вредных привычек (употребление алкоголя, наркотиков, курение) и иных форм вреда для физического и психического здоровья; соблюдение правил безопасности, в том числе навыки безопасного поведения в интернет-среде;

способность адаптироваться к стрессовым ситуациям и меняющимся социальным, информационным и природным условиям, в том числе осмысляя собственный опыт и

выстраивая дальнейшие цели;
умение принимать себя и других, не осуждая;
сформированность навыков рефлексии, признание своего права на ошибку и такого же права другого человека.

Трудового воспитания:

установка на активное участие в решении практических задач (в рамках семьи, образовательной организации, города, края) технологической и социальной направленности, способность инициировать, планировать и самостоятельно выполнять такого рода деятельность; интерес к практическому изучению профессий и труда различного рода, в том числе на основе применения изучаемого предметного знания; осознание важности обучения на протяжении всей жизни для успешной профессиональной деятельности и развитие необходимых умений для этого; уважение к труду и результатам трудовой деятельности; осознанный выбор и построение индивидуальной траектории образования и жизненных планов с учётом личных и общественных интересов и потребностей.

Экологического воспитания:

ориентация на применение знаний из социальных и естественных наук для решения задач в области окружающей среды, планирования поступков и оценка возможных последствий своих действий для окружающей среды; повышение уровня экологической культуры, осознание глобального характера экологических проблем и путей их решения; активное неприятие действий, приносящих вред окружающей среде; осознание своей роли как гражданина и потребителя в условиях взаимосвязи природной, технологической и социальной сред; готовность к участию в практической деятельности экологической направленности.

Ценности научного познания:

ориентация в деятельности на современную систему научных представлений об основных закономерностях развития человека, природы и общества, о взаимосвязях человека с природной и социальной средой; овладение языковой и читательской культурой как средством познания мира; овладение основными навыками исследовательской деятельности; установка на осмысление опыта, наблюдений, поступков и стремление совершенствовать пути достижения индивидуального и коллективного благополучия.

Личностные результаты, обеспечивающие адаптацию обучающегося к изменяющимся условиям социальной и природной среды:

освоение обучающимися социального опыта, основных социальных ролей, соответствующих ведущей деятельности возраста, норм и правил общественного поведения, форм социальной жизни в группах и сообществах, включая семью, группы, сформированные по профессиональной деятельности, а также в рамках социального взаимодействия с людьми из другой культурной среды;

способность обучающихся во взаимодействии в условиях неопределённости, открытость опыту и знаниям других;

способность действовать в условиях неопределённости, открытость опыту и знаниям других, повышать уровень своей компетентности через практическую деятельность, в том числе умение учиться у других людей; осознавать в совместной деятельности новые знания, навыки и компетенции из опыта других; навык выявления и связывания образов, способность формирования новых знаний, в том числе способность формулировать идеи, понятия, гипотезы об объектах и явлениях, в том числе ранее неизвестных, осознавать дефицит собственных знаний и компетентностей, планировать своё развитие;

навык выявления и связывания образов, способность формирования новых знаний, в том числе способность формулировать идеи, понятия, гипотезы об объектах и явлениях, в том числе ранее неизвестных, осознавать дефицит собственных знаний и компетентностей, планировать своё развитие;

умение распознавать конкретные примеры понятия по характерным признакам, выполнять операции в соответствии с определением и простейшими свойствами понятия, конкретизировать понятие примерами, использовать понятие и его свойства при решении задач (далее – оперировать понятиями), а также оперировать терминами и представлениями в области концепции устойчивого развития;

умение анализировать и выявлять взаимосвязи природы, общества и экономики;

умение оценивать свои действия с учётом влияния на окружающую среду, достижений целей и преодоления вызовов, возможных глобальных последствий;

способность обучающихся осознавать стрессовую ситуацию, оценивать происходящие изменения и их последствия; воспринимать стрессовую ситуацию как вызов, требующий контрмер; оценивать ситуацию стресса, корректировать принимаемые решения и действия; формулировать и оценивать риски и последствия, формировать опыт, уметь находить позитивное в произошедшей ситуации; быть готовым действовать в отсутствие гарантий успеха.

МЕТАПРЕДМЕТНЫЕ РЕЗУЛЬТАТЫ

Метапредметные результаты освоения основной образовательной программы, формируемые при изучении обществознания:

1. Овладение универсальными учебными познавательными действиями.

Базовые логические действия:

выявлять и характеризовать существенные признаки социальных явлений и процессов;

устанавливать существенный признак классификации социальных фактов, основания для их обобщения и сравнения, критерии проводимого анализа;

с учётом предложенной задачи выявлять закономерности и противоречия в рассматриваемых фактах, данных и наблюдениях;

предлагать критерии для выявления закономерностей и противоречий;

выявлять дефицит информации, данных, необходимых для решения поставленной задачи;

выявлять причинно-следственные связи при изучении явлений и процессов;

делать выводы с использованием дедуктивных и индуктивных умозаключений, умозаключений по аналогии, формулировать гипотезы о взаимосвязях;

самостоятельно выбирать способ решения учебной задачи (сравнивать несколько вариантов решения, выбирать наи-более подходящий с учётом самостоятельно выделенных критериев).

Базовые исследовательские действия:

использовать вопросы как исследовательский инструмент познания;

формулировать вопросы, фиксирующие разрыв между реальным и желательным состоянием ситуации, объекта, самостоятельно устанавливать искомое и данное;

формулировать гипотезу об истинности собственных суждений и суждений других, аргументировать свою позицию, мнение;

проводить по самостоятельно составленному плану небольшое исследование по установлению особенностей объекта изучения, причинно-следственных связей и зависимостей объектов между собой;

оценивать на применимость и достоверность информацию, полученную в ходе исследования;

самостоятельно формулировать обобщения и выводы по результатам проведённого наблюдения, исследования, владеть инструментами оценки достоверности полученных выводов и обобщений;

прогнозировать возможное дальнейшее развитие процессов, событий и их последствия в аналогичных или сходных ситуациях, выдвигать предположения об их развитии в новых условиях и контекстах.

Работа с информацией:

применять различные методы, инструменты и запросы при поиске и отборе информации или данных из источников с учётом предложенной учебной задачи и заданных критериев;

выбирать, анализировать, систематизировать и интерпретировать информацию различных видов и форм представления;

находить сходные аргументы (подтверждающие или опровергающие одну и ту же идею, версию) в различных информационных источниках;

самостоятельно выбирать оптимальную форму представления информации;

оценивать надёжность информации по критериям, предложенным педагогическим работником или сформулированным самостоятельно;

эффективно запоминать и систематизировать информацию.

2. Овладение универсальными учебными коммуникативными действиями.

Общение:

воспринимать и формулировать суждения, выражать эмоции в соответствии с целями

и условиями общения;
 выражать себя (свою точку зрения) в устных и письменных текстах;
 распознавать невербальные средства общения, понимать значение социальных знаков, знать и распознавать предпосылки конфликтных ситуаций и смягчать конфликты, вести переговоры;
 понимать намерения других, проявлять уважительное отношение к собеседнику и в корректной форме формулировать свои возражения;
 в ходе диалога и (или) дискуссии задавать вопросы по существу обсуждаемой темы и высказывать идеи, нацеленные на решение задачи и поддержание благожелательности общения;
 сопоставлять свои суждения с суждениями других участников диалога, обнаруживать различие и сходство позиций;
 публично представлять результаты выполненного исследования, проекта;
 самостоятельно выбирать формат выступления с учётом задач презентации и особенностей аудитории и в соответствии с ним составлять устные и письменные тексты с использованием иллюстративных материалов.

Совместная деятельность:

понимать и использовать преимущества командной и индивидуальной работы при решении конкретной проблемы, обосновывать необходимость применения групповых форм взаимодействия при решении поставленной задачи;
 принимать цель совместной деятельности, коллективно строить действия по её достижению: распределять роли, договариваться, обсуждать процесс и результат совместной работы; уметь обобщать мнения нескольких людей, проявлять готовность руководить, выполнять поручения, подчиняться;
 планировать организацию совместной работы, определять свою роль (с учётом предпочтений и возможностей всех участников взаимодействия), распределять задачи между членами команды, участвовать в групповых формах работы (обсуждения, обмен мнений, «мозговые штурмы» и иные);
 выполнять свою часть работы, достигать качественного результата по своему направлению и координировать свои действия с другими членами команды;
 оценивать качество своего вклада в общий продукт по критериям, самостоятельно сформулированным участниками взаимодействия; сравнивать результаты с исходной задачей и вклад каждого члена команды в достижение результатов, разделять сферу ответственности и проявлять готовность к предоставлению отчёта перед группой.

3. Овладение универсальными учебными регулятивными действиями.

Самоорганизация:

выявлять проблемы для решения в жизненных и учебных ситуациях;
 ориентироваться в различных подходах принятия решений (индивидуальное, принятие решения в группе, принятие решений в группе);
 самостоятельно составлять алгоритм решения задачи (или его часть), выбирать

способ решения учебной задачи с учётом имеющихся ресурсов и собственных возможностей, аргументировать предлагаемые варианты решений;
составлять план действий (план реализации намеченного алгоритма решения), корректировать предложенный алгоритм с учётом получения новых знаний об изучаемом объекте;
делать выбор и брать ответственность за решение.

Самоконтроль:

владеть способами самоконтроля, самомотивации и рефлексии;
давать адекватную оценку ситуации и предлагать план её изменения;
учитывать контекст и предвидеть трудности, которые могут возникнуть при решении учебной задачи, адаптировать решение к меняющимся обстоятельствам;
объяснять причины достижения (недостижения) результатов деятельности, давать оценку приобретённому опыту, уметь находить позитивное в произошедшей ситуации;
вносить коррективы в деятельность на основе новых обстоятельств, изменившихся ситуаций, установленных ошибок, возникших трудностей;
оценивать соответствие результата цели и условиям.

Эмоциональный интеллект:

различать, называть и управлять собственными эмоциями и эмоциями других;
выявлять и анализировать причины эмоций;
ставить себя на место другого человека, понимать мотивы и намерения другого;
регулировать способ выражения эмоций.

Принятие себя и других:

осознанно относиться к другому человеку, его мнению;
признавать своё право на ошибку и такое же право другого;
принимать себя и других, не осуждая;
открытость себе и другим;
осознавать невозможность контролировать всё вокруг.

ПРЕДМЕТНЫЕ РЕЗУЛЬТАТЫ

6 КЛАСС

Человек и его социальное окружение

осваивать и применять знания о социальных свойствах человека, формировании личности, деятельности человека и её видах, образовании, правах и обязанностях учащихся, общении и его правилах, особенностях взаимодействия человека с другими людьми;
характеризовать традиционные российские духовно-нравственные ценности на примерах семьи, семейных традиций; характеризовать основные потребности человека, показывать их индивидуальный характер; особенности личностного становления и социальной позиции людей с ограниченными возможностями

здоровья; деятельность человека; образование и его значение для человека и общества;

приводить примеры деятельности людей, её различных мотивов и особенностей в современных условиях; малых групп, положения человека в группе; конфликтных ситуаций в малой группе и конструктивных разрешений конфликтов; проявлений лидерства, соперничества и сотрудничества людей в группах;

классифицировать по разным признакам виды деятельности человека, потребности людей;

сравнивать понятия «индивид», «индивидуальность», «личность»; свойства человека и животных; виды деятельности (игра, труд, учение);

устанавливать и объяснять взаимосвязи людей в малых группах; целей, способов и результатов деятельности, целей и средств общения;

использовать полученные знания для объяснения (устного и письменного) сущности общения как социального явления, познания человеком мира и самого себя как вида деятельности, роли непрерывного образования, значения личного социального опыта при осуществлении образовательной деятельности и общения в школе, семье, группе сверстников;

определять и аргументировать с опорой на обществоведческие знания и личный социальный опыт своё отношение к людям с ограниченными возможностями здоровья, к различным способам выражения личной индивидуальности, к различным формам неформального общения подростков;

решать познавательные и практические задачи, касающиеся прав и обязанностей учащегося; отражающие особенности отношений в семье, со сверстниками, старшими и младшими;

овладевать смысловым чтением текстов обществоведческой тематики, в том числе извлечений из Закона «Об образовании в Российской Федерации»; составлять на их основе план, преобразовывать текстовую информацию в таблицу, схему;

искать и извлекать информацию о связи поколений в нашем обществе, об особенностях подросткового возраста, о правах и обязанностях учащегося из разных адаптированных источников (в том числе учебных материалов) и публикаций СМИ с соблюдением правил информационной безопасности при работе в Интернете;

анализировать, обобщать, систематизировать, оценивать социальную информацию о человеке и его социальном окружении из адаптированных источников (в том числе учебных материалов) и публикаций в СМИ;

оценивать собственные поступки и поведение других людей в ходе общения, в ситуациях взаимодействия с людьми с ограниченными возможностями здоровья; оценивать своё отношение к учёбе как важному виду деятельности;

приобретать опыт использования полученных знаний в практической деятельности, в повседневной жизни для выстраивания отношений с представителями старших

поколений, со сверстниками и младшими по возрасту, активного участия в жизни школы и класса;

приобретать опыт совместной деятельности, включая взаимодействие с людьми другой культуры, национальной и религиозной принадлежности на основе гуманистических ценностей, взаимопонимания между людьми разных культур.

Общество, в котором мы живём

осваивать и применять знания об обществе и природе, положении человека в обществе; процессах и явлениях в экономической жизни общества; явлениях в политической жизни общества, о народах России, о государственной власти в Российской Федерации; культуре и духовной жизни; типах общества, глобальных проблемах;

характеризовать устройство общества, российское государство, высшие органы государственной власти в Российской Федерации, традиционные российские духовно-нравственные ценности, особенности информационного общества;

приводить примеры разного положения людей в обществе, видов экономической деятельности, глобальных проблем;

классифицировать социальные общности и группы;

сравнивать социальные общности и группы, положение в обществе различных людей; различные формы хозяйствования;

устанавливать взаимодействия общества и природы, человека и общества, деятельности основных участников экономики;

использовать полученные знания для объяснения (устного и письменного) влияния природы на общество и общества на природу сущности и взаимосвязей явлений, процессов социальной действительности;

определять и аргументировать с опорой на обществоведческие знания, факты общественной жизни и личный социальный опыт своё отношение к проблемам взаимодействия человека и природы, сохранению духовных ценностей русского народа;

решать познавательные и практические задачи (в том числе задачи, отражающие возможности юного гражданина внести свой вклад в решение экологической проблемы);

овладевать смысловым чтением текстов обществоведческой тематики, касающихся отношений человека и природы, устройства общественной жизни, основных сфер жизни общества;

извлекать информацию из разных источников о человеке и обществе, включая информацию о народах России;

анализировать, обобщать, систематизировать, оценивать социальную информацию, включая экономико-статистическую, из адаптированных источников (в том числе учебных материалов) и публикаций в СМИ; используя обществоведческие знания, формулировать выводы;

оценивать собственные поступки и поведение других людей с точки зрения их соответствия духовным традициям общества;

использовать полученные знания, включая основы финансовой грамотности, в практической деятельности, направленной на охрану природы; защиту прав потребителя (в том числе потребителя финансовых услуг), на соблюдение традиций общества, в котором мы живём;

осуществлять совместную деятельность, включая взаимодействие с людьми другой культуры, национальной и религиозной принадлежности на основе взаимопонимания между людьми разных культур; осознавать ценность культуры и традиций народов России.

7 КЛАСС

Социальные ценности и нормы

осваивать и применять знания о социальных ценностях; о содержании и значении социальных норм, регулирующих общественные отношения;

характеризовать традиционные российские духовно-нравственные ценности (в том числе защита человеческой жизни, прав и свобод человека, гуманизм, милосердие); моральные нормы и их роль в жизни общества;

приводить примеры гражданственности и патриотизма; ситуаций морального выбора; ситуаций, регулируемых различными видами социальных норм;

классифицировать социальные нормы, их существенные признаки и элементы;

сравнивать отдельные виды социальных норм;

устанавливать и объяснять влияние социальных норм на общество и человека;

использовать полученные знания для объяснения (устного и письменного) сущности социальных норм;

определять и аргументировать с опорой на обществоведческие знания, факты общественной жизни и личный социальный опыт своё отношение к явлениям социальной действительности с точки зрения социальных ценностей; к социальным нормам как регуляторам общественной жизни и поведения человека в обществе;

решать познавательные и практические задачи, отражающие действие социальных норм как регуляторов общественной жизни и поведения человека;

овладевать смысловым чтением текстов обществоведческой тематики, касающихся гуманизма, гражданственности, патриотизма;

извлекать информацию из разных источников о принципах и нормах морали, проблеме морального выбора;

анализировать, обобщать, систематизировать, оценивать -социальную информацию из адаптированных источников (в том числе учебных материалов) и публикаций в СМИ, -соотносить её с собственными знаниями о моральном и правовом регулировании поведения человека;

оценивать собственные поступки, поведение людей с точки зрения их соответствия нормам морали;

использовать полученные знания о социальных нормах в повседневной жизни;
самостоятельно заполнять форму (в том числе электронную) и составлять простейший документ (заявление);

осуществлять совместную деятельность, включая взаимодействие с людьми другой культуры, национальной и религиозной принадлежности на основе гуманистических ценностей, взаимопонимания между людьми разных культур.

Человек как участник правовых отношений

осваивать и применять знания о сущности права, о правоотношении как социальном и юридическом явлении; правовых нормах, регулирующих типичные для несовершеннолетнего и членов его семьи общественные отношения; правовом статусе гражданина Российской Федерации (в том числе несовершеннолетнего); правонарушениях и их опасности для личности и общества;

характеризовать право как регулятор общественных отношений, конституционные права и обязанности гражданина Российской Федерации, права ребёнка в Российской Федерации;

приводить примеры и моделировать ситуации, в которых возникают правоотношения, и ситуации, связанные с правонарушениями и наступлением юридической ответственности; способы защиты прав ребёнка в Российской Федерации; примеры, поясняющие опасность правонарушений для личности и общества;

классифицировать по разным признакам (в том числе устанавливать существенный признак классификации) нормы права, выделяя существенные признаки;

сравнивать (в том числе устанавливать основания для сравнения) проступок и преступление, дееспособность малолетних в возрасте от 6 до 14 лет и несовершеннолетних в возрасте от 14 до 18 лет;

устанавливать и объяснять взаимосвязи, включая взаимодействия гражданина и государства, между правовым поведением и культурой личности; между особенностями дееспособности несовершеннолетнего и его юридической ответственностью;

использовать полученные знания для объяснения сущности права, роли права в обществе, необходимости правомерного поведения, включая налоговое поведение и противодействие коррупции, различий между правомерным и противоправным поведением, проступком и преступлением; для осмысления личного социального опыта при исполнении типичных для несовершеннолетнего социальных ролей (члена семьи, учащегося, члена ученической общественной организации);

определять и аргументировать с опорой на обществоведческие знания, факты общественной жизни и личный социальный опыт своё отношение к роли правовых норм как регуляторов общественной жизни и поведения человека;

решать познавательные и практические задачи, отражающие действие правовых норм как регуляторов общественной жизни и поведения человека, анализировать

жизненные ситуации и принимать решения, связанные с исполнением типичных для несовершеннолетнего социальных ролей (члена семьи, учащегося, члена ученической общественной организации);

овладевать смысловым чтением текстов обществоведческой тематики: отбирать информацию из фрагментов Конституции Российской Федерации и других нормативных правовых актов, из предложенных учителем источников о правах и обязанностях граждан, гарантиях и защите прав и свобод человека и гражданина в Российской Федерации, о правах ребёнка и способах их защиты и составлять на их основе план, преобразовывать текстовую информацию в таблицу, схему;

искать и извлекать информацию о сущности права и значении правовых норм, о правовой культуре, о гарантиях и защите прав и свобод человека и гражданина в Российской Федерации, выявлять соответствующие факты из разных адаптированных источников (в том числе учебных материалов) и публикаций СМИ с соблюдением правил информационной безопасности при работе в Интернете;

анализировать, обобщать, систематизировать, оценивать социальную информацию из адаптированных источников (в том числе учебных материалов) и публикаций СМИ, соотносить её с собственными знаниями о правовом регулировании поведения человека, личным социальным опытом; используя обществоведческие знания, формулировать выводы, подкрепляя их аргументами;

оценивать собственные поступки и поведение других людей с точки зрения их соответствия правовым нормам: выражать свою точку зрения, участвовать в дискуссии;

использовать полученные знания о праве и правовых нормах в практической деятельности (выполнять проблемные задания, индивидуальные и групповые проекты), в повседневной жизни для осознанного выполнения гражданских обязанностей (для реализации и защиты прав человека и гражданина, прав потребителя, выбора профессии и оценки собственных перспектив в профессиональной сфере с учётом приобретённых представлений о профессиях в сфере права, включая деятельность правоохранительных органов); публично представлять результаты своей деятельности (в рамках изученного материала, включая проектную деятельность), в соответствии с темой и ситуацией общения, особенностями аудитории и регламентом;

самостоятельно **заполнять** форму (в том числе электронную) и составлять простейший документ при получении паспорта гражданина Российской Федерации;

осуществлять совместную деятельность, включая взаимодействие с людьми другой культуры, национальной и религиозной принадлежности на основе национальных ценностей современного российского общества: гуманистических и демократических ценностей, идей мира и взаимопонимания между народами, людьми разных культур.

Основы российского права

осваивать и применять знания о Конституции Российской Федерации, других нормативных правовых актах, содержании и значении правовых норм, об отраслях права, о правовых нормах, регулирующих типичные для несовершеннолетнего и членов его семьи общественные отношения (в гражданском, трудовом и семейном, административном, уголовном праве); о защите прав несовершеннолетних; о юридической ответственности (гражданско-правовой, дисциплинарной, административной, уголовной); о правоохранительных органах; об обеспечении безопасности личности, общества и государства, в том числе от терроризма и экстремизма;

характеризовать роль Конституции Российской Федерации в системе российского права; правоохранительных органов в защите правопорядка, обеспечении социальной стабильности и справедливости; гражданско-правовые отношения, сущность семейных правоотношений; способы защиты интересов и прав детей, оставшихся без попечения родителей; содержание трудового договора, виды правонарушений и виды наказаний;

приводить примеры законов и подзаконных актов и моделировать ситуации, регулируемые нормами гражданского, трудового, семейного, административного и уголовного права, в том числе связанные с применением санкций за совершённые правонарушения;

классифицировать по разным признакам виды нормативных правовых актов, виды правонарушений и юридической ответственности по отраслям права (в том числе устанавливать существенный признак классификации);

сравнивать (в том числе устанавливать основания для сравнения) сферы регулирования различных отраслей права (гражданского, трудового, семейного, административного и уголовного), права и обязанности работника и работодателя, имущественные и личные неимущественные отношения;

устанавливать и объяснять взаимосвязи прав и обязанностей работника и работодателя, прав и обязанностей членов семьи; традиционных российских ценностей и личных неимущественных отношений в семье;

использовать полученные знания об отраслях права в решении учебных задач: для объяснения взаимосвязи гражданской правоспособности и дееспособности; значения семьи в жизни человека, общества и государства; социальной опасности и неприемлемости уголовных и административных правонарушений, экстремизма, терроризма, коррупции и необходимости противостоять им;

определять и аргументировать своё отношение к защите прав участников трудовых отношений с опорой на знания в области трудового права, к правонарушениям, формулировать аргументированные выводы о недопустимости нарушения правовых норм;

решать познавательные и практические задачи, отражающие типичные взаимодействия, регулируемые нормами гражданского, трудового, семейного, административного и уголовного права;

овладевать смысловым чтением текстов обществоведческой тематики: отбирать информацию из фрагментов нормативных правовых актов (Гражданский кодекс Российской Федерации, Семейный кодекс Российской Федерации, Трудовой кодекс Российской Федерации, Кодекс Российской Федерации об административных правонарушениях, Уголовный кодекс Российской Федерации), из предложенных учителем источников о правовых нормах, правоотношениях и специфике их регулирования, преобразовывать текстовую информацию в таблицу, схему;

искать и извлекать информацию по правовой тематике в сфере гражданского, трудового, семейного, административного и уголовного права: выявлять соответствующие факты из разных адаптированных источников (в том числе учебных материалов) и публикаций СМИ с соблюдением правил информационной безопасности при работе в Интернете;

анализировать, обобщать, систематизировать, оценивать -социальную информацию из адаптированных источников(в том числе учебных материалов) и публикаций СМИ, соотносить её с собственными знаниями об отраслях права (гражданского, трудового, семейного, административного и уголовного) и личным социальным опытом; используя обществоведческие знания, формулировать выводы, подкрепляя их аргументами, о применении санкций за совершённые правонарушения, о юридической ответственности несовершеннолетних;

оценивать собственные поступки и поведение других людей с точки зрения их соответствия нормам гражданского, трудового, семейного, административного и уголовного права;

использовать полученные знания о нормах гражданского, трудового, семейного, административного и уголовного права в практической деятельности (выполнять проблемные задания, индивидуальные и групповые проекты), в повседневной жизни для осознанного выполнения обязанностей, правомерного поведения, реализации и защиты своих прав; публично представлять результаты своей деятельности (в рамках изученного материала, включая проектную деятельность), в соответствии с темой и ситуацией общения, особенностями аудитории и регламентом;

самостоятельно **заполнять** форму (в том числе электронную) и составлять простейший документ (заявление о приёме на работу);

осуществлять совместную деятельность, включая взаимодействие с людьми другой культуры, национальной и религиозной принадлежности, на основе национальных ценностей современного российского общества: гуманистических и демократических ценностей, идей мира и взаимопонимания между народами, людьми разных культур.

8 КЛАСС

Человек в экономических отношениях

осваивать и применять знания об экономической жизни общества, её основных проявлениях, экономических системах, собственности, механизме рыночного регулирования экономики, финансовых отношениях, роли государства в экономике, видах налогов, основах государственной бюджетной и денежно-кредитной политики, о влиянии государственной политики на развитие конкуренции;

характеризовать способы координации хозяйственной жизни в различных экономических системах; объекты спроса и предложения на рынке труда и финансовом рынке; функции денег;

приводить примеры способов повышения эффективности производства; деятельности и проявления основных функций различных финансовых посредников; использования способов повышения эффективности производства;

классифицировать (в том числе устанавливать существенный признак классификации) механизмы государственного регулирования экономики;

сравнивать различные способы хозяйствования;

устанавливать и объяснять связи политических потрясений и социально-экономических кризисов в государстве;

использовать полученные знания для объяснения причин достижения (недостижения) результатов экономической деятельности; для объяснения основных механизмов государственного регулирования экономики, государственной политики по развитию конкуренции, социально-экономической роли и функций предпринимательства, причин и последствий безработицы, необходимости правомерного налогового поведения;

определять и аргументировать с точки зрения социальных ценностей и с опорой на обществоведческие знания, факты общественной жизни своё отношение к предпринимательству и развитию собственного бизнеса;

решать познавательные и практические задачи, связанные с осуществлением экономических действий, на основе рационального выбора в условиях ограниченных ресурсов; с использованием различных способов повышения эффективности производства; отражающие типичные ситуации и социальные взаимодействия в сфере экономической деятельности; отражающие процессы;

овладевать смысловым чтением, преобразовывать текстовую экономическую информацию в модели (таблица, схема, график и пр.), в том числе о свободных и экономических благах, о видах и формах предпринимательской деятельности, экономических и социальных последствиях безработицы;

извлекать информацию из адаптированных источников, публикаций СМИ и Интернета о тенденциях развития экономики в нашей стране, о борьбе с различными формами финансового мошенничества;

анализировать, обобщать, систематизировать, конкретизировать и критически оценивать социальную информацию, включая экономико-статистическую, из адаптированных источников (в том числе учебных материалов) и публикаций СМИ,

соотносить её с личным социальным опытом; используя обществоведческие знания, формулировать выводы, подкрепляя их аргументами;

оценивать собственные поступки и поступки других людей с точки зрения их экономической рациональности (сложившиеся модели поведения производителей и потребителей; граждан, защищающих свои экономические интересы; практики осуществления экономических действий на основе рационального выбора в условиях ограниченных ресурсов; использования различных способов повышения эффективности производства, распределения семейных ресурсов, для оценки рисков осуществления финансовых мошенничеств, применения недобросовестных практик);

приобретать опыт использования знаний, включая основы финансовой грамотности, в практической деятельности и повседневной жизни для анализа потребления домашнего хозяйства, структуры семейного бюджета; составления личного финансового плана; для выбора профессии и оценки собственных перспектив в профессиональной сфере; выбора форм сбережений; для реализации и защиты прав потребителя (в том числе финансовых услуг), осознанного выполнения гражданских обязанностей, выбора профессии и оценки собственных перспектив в профессиональной сфере;

приобретать опыт составления простейших документов (личный финансовый план, заявление, резюме);

осуществлять совместную деятельность, включая взаимодействие с людьми другой культуры, национальной и религиозной принадлежности, на основе гуманистических ценностей, взаимопонимания между людьми разных культур.

Человек в мире культуры

осваивать и применять знания о процессах и явлениях в духовной жизни общества, о науке и образовании, системе образования в Российской Федерации, о религии, мировых религиях, об искусстве и его видах; об информации как важном ресурсе современного общества;

характеризовать духовно-нравственные ценности (в том числе нормы морали и нравственности, гуманизм, милосердие, справедливость) нашего общества, искусство как сферу деятельности, информационную культуру и информационную безопасность;

приводить примеры политики российского государства в сфере культуры и образования; влияния образования на социализацию личности; правил информационной безопасности;

классифицировать по разным признакам формы и виды культуры;

сравнивать формы культуры, естественные и социально-гуманитарные науки, виды искусств;

устанавливать и объяснять взаимосвязь развития духовной культуры и формирования личности, взаимовлияние науки и образования;

использовать полученные знания для объяснения роли непрерывного образования;

определять и аргументировать с точки зрения социальных ценностей и с опорой на обществоведческие знания, факты общественной жизни своё отношение к информационной культуре и информационной безопасности, правилам безопасного поведения в Интернете;

решать познавательные и практические задачи, касающиеся форм и многообразия духовной культуры;

овладевать смысловым чтением текстов по проблемам развития современной культуры, составлять план, преобразовывать текстовую информацию в модели (таблицу, диаграмму, схему) и преобразовывать предложенные модели в текст;

осуществлять поиск информации об ответственности современных учёных, о религиозных объединениях в Российской Федерации, о роли искусства в жизни человека и общества, о видах мошенничества в Интернете в разных источниках информации;

анализировать, систематизировать, критически оценивать и обобщать социальную информацию, представленную в разных формах (описательную, графическую, аудиовизуальную), при изучении культуры, науки и образования;

оценивать собственные поступки, поведение людей в духовной сфере жизни общества;

использовать полученные знания для публичного представления результатов своей деятельности в сфере духовной культуры в соответствии с особенностями аудитории и регламентом;

приобретать опыт осуществления совместной деятельности при изучении особенностей разных культур, национальных и религиозных ценностей.

9 КЛАСС

Человек в политическом измерении

осваивать и применять знания о государстве, его признаках и форме, внутренней и внешней политике, о демократии и демократических ценностях, о конституционном статусе гражданина Российской Федерации, о формах участия граждан в политике, выборах и референдуме, о политических партиях;

характеризовать государство как социальный институт; принципы и признаки демократии, демократические ценности; роль государства в обществе на основе его функций; правовое государство;

приводить примеры государств с различными формами правления, государственно-территориального устройства и политическим режимом; реализации функций государства на примере внутренней и внешней политики России; политических партий и иных общественных объединений граждан; законного участия граждан в политике; связи политических потрясений и социально-экономического кризиса в государстве;

классифицировать современные государства по разным признакам; элементы формы государства; типы политических партий; типы общественно-политических организаций;

сравнивать (в том числе устанавливать основания для сравнения) политическую власть с другими видами власти в обществе; демократические и недемократические политические режимы, унитарное и федеративное территориально-государственное устройство, монархию и республику, политическую партию и общественно-политическое движение, выборы и референдум;

устанавливать и объяснять взаимосвязи в отношениях между человеком, обществом и государством; между правами человека и гражданина и обязанностями граждан, связи политических потрясений и социально-экономических кризисов в государстве;

использовать полученные знания для объяснения сущности политики, политической власти, значения политической деятельности в обществе; для объяснения взаимосвязи правового государства и гражданского общества; для осмысления личного социального опыта при исполнении социальной роли гражданина; о роли информации и информационных технологий в современном мире для аргументированного объяснения роли СМИ в современном обществе и государстве;

определять и аргументировать неприемлемость всех форм антиобщественного поведения в политике с точки зрения социальных ценностей и правовых норм;

решать в рамках изученного материала познавательные и практические задачи, отражающие типичные взаимодействия между субъектами политики; выполнение социальных ролей избирателя, члена политической партии, участника общественно-политического движения;

овладевать смысловым чтением фрагментов Конституции Российской Федерации, других нормативных правовых актов, учебных и иных текстов обществоведческой тематики, связанных с деятельностью субъектов политики, преобразовывать текстовую информацию в таблицу или схему о функциях государства, политических партий, формах участия граждан в политике;

искать и извлекать информацию о сущности политики, государстве и его роли в обществе: по заданию учителя выявлять соответствующие факты из разных адаптированных источников (в том числе учебных материалов) и публикаций СМИ с соблюдением правил информационной безопасности при работе в Интернете;

анализировать и конкретизировать социальную информацию о формах участия граждан нашей страны в политической жизни, о выборах и референдуме;

оценивать политическую деятельность различных субъектов политики с точки зрения учёта в ней интересов развития общества, её соответствия гуманистическим и демократическим ценностям: выражать свою точку зрения, отвечать на вопросы, участвовать в дискуссии;

использовать полученные знания в практической учебной деятельности (включая выполнение проектов индивидуально и в группе), в повседневной жизни для реализации прав гражданина в политической сфере; а также в публичном представлении результатов своей деятельности в соответствии с темой и ситуацией общения, особенностями аудитории и регламентом;

осуществлять совместную деятельность, включая взаимодействие с людьми другой культуры, национальной и религиозной принадлежности, на основе национальных ценностей современного российского общества: гуманистических и демократических ценностей, идей мира и взаимопонимания между народами, людьми разных культур: выполнять учебные задания в парах и группах, исследовательские проекты.

Гражданин и государство

осваивать и применять знания об основах конституционного строя и организации государственной власти в Российской Федерации, государственно-территориальном устройстве Российской Федерации, деятельности высших органов власти и управления в Российской Федерации; об основных направлениях внутренней политики Российской Федерации;

характеризовать Россию как демократическое федеративное правовое государство с республиканской формой правления, как социальное государство, как светское государство; статус и полномочия Президента Российской Федерации, особенности формирования и функции Государственной Думы и Совета Федерации, Правительства Российской Федерации;

приводить примеры и моделировать ситуации в политической сфере жизни общества, связанные с осуществлением правомочий высших органов государственной власти Российской Федерации, субъектов Федерации; деятельности политических партий; политики в сфере культуры и образования, бюджетной и денежно-кредитной политики, политики в сфере противодействия коррупции, обеспечения безопасности личности, общества и государства, в том числе от терроризма и экстремизма;

классифицировать по разным признакам (в том числе устанавливать существенный признак классификации) полномочия высших органов государственной власти Российской Федерации;

сравнивать с опорой на Конституцию Российской Федерации полномочия центральных органов государственной власти и субъектов Российской Федерации;

устанавливать и объяснять взаимосвязи ветвей власти и субъектов политики в Российской Федерации, федерального центра и субъектов Российской Федерации, между правами человека и гражданина и обязанностями граждан;

использовать полученные знания для характеристики роли Российской Федерации в современном мире; для объяснения сущности проведения в отношении нашей страны международной политики «сдерживания»; для объяснения необходимости противодействия коррупции;

с опорой на обществоведческие знания, факты общественной жизни и личный социальный опыт **определять и аргументировать** с точки зрения ценностей гражданственности и патриотизма своё отношение к внутренней и внешней политике Российской Федерации, к проводимой по отношению к нашей стране политике «сдерживания»;

решать познавательные и практические задачи, отражающие процессы, явления и события в политической жизни Российской Федерации, в международных отношениях;

систематизировать и конкретизировать информацию о политической жизни в стране в целом, в субъектах Российской Федерации, о деятельности высших органов государственной власти, об основных направлениях внутренней и внешней политики, об усилиях нашего государства в борьбе с экстремизмом и международным терроризмом;

овладевать смысловым чтением текстов обществоведческой тематики: отбирать информацию об основах конституционного строя Российской Федерации, гражданстве Российской Федерации, конституционном статусе человека и гражданина, о полномочиях высших органов государственной власти, местном самоуправлении и его функциях из фрагментов Конституции Российской Федерации, других нормативных правовых актов и из предложенных учителем источников и учебных материалов, составлять на их основе план, преобразовывать текстовую информацию в таблицу, схему;

искать и извлекать информацию об основных направлениях внутренней и внешней политики Российской Федерации, высших органов государственной власти, о статусе субъекта Федерации, в котором проживают обучающиеся: выявлять соответствующие факты из публикаций СМИ с соблюдением правил информационной безопасности при работе в Интернете;

анализировать, обобщать, систематизировать и конкретизировать информацию о важнейших изменениях в российском законодательстве, о ключевых решениях высших органов государственной власти и управления Российской Федерации, субъектов Российской Федерации, соотносить её с собственными знаниями о политике, формулировать выводы, подкрепляя их аргументами;

оценивать собственные поступки и поведение других людей в гражданско-правовой сфере с позиций национальных ценностей нашего общества, уважения норм российского права, выражать свою точку зрения, отвечать на вопросы, участвовать в дискуссии;

использовать полученные знания о государстве Российская Федерация в практической учебной деятельности (выполнять проблемные задания, индивидуальные и групповые проекты), в повседневной жизни для осознанного выполнения гражданских обязанностей; публично представлять результаты своей деятельности (в рамках изученного материала, включая проектную деятельность) в

соответствии с темой и ситуацией общения, особенностями аудитории и регламентом;

самостоятельно заполнять форму (в том числе электронную) и составлять простейший документ при использовании портала государственных услуг;

осуществлять совместную деятельность, включая взаимодействие с людьми другой культуры, национальной и религиозной принадлежности на основе национальных ценностей современного российского общества: гуманистических и демократических ценностей, идей мира и взаимопонимания между народами, людьми разных культур.

Человек в системе социальных отношений

осваивать и применять знания о социальной структуре общества, социальных общностях и группах; социальных статусах, ролях, социализации личности; важности семьи как базового социального института; об этносе и нациях, этническом многообразии современного человечества, диалоге культур, отклоняющемся поведении и здоровом образе жизни;

характеризовать функции семьи в обществе; основы социальной политики Российского государства;

приводить примеры различных социальных статусов, социальных ролей, социальной политики Российского государства;

классифицировать социальные общности и группы;

сравнивать виды социальной мобильности;

устанавливать и объяснять причины существования разных социальных групп; социальных различий и конфликтов;

использовать полученные знания для осмысления личного социального опыта при выполнении типичных для несовершеннолетних социальных ролей; аргументированного объяснения социальной и личной значимости здорового образа жизни, опасности наркомании и алкоголизма для человека и общества;

определять и аргументировать с опорой на обществоведческие знания, факты общественной жизни и личный социальный опыт своё отношение к разным этносам;

решать познавательные и практические задачи, отражающие типичные социальные взаимодействия; направленные на распознавание отклоняющегося поведения и его видов;

осуществлять смысловое чтение текстов и составлять на основе учебных текстов план (в том числе отражающий изученный материал о социализации личности);

извлекать информацию из адаптированных источников, публикаций СМИ и Интернета о межнациональных отношениях, об историческом единстве народов России; преобразовывать информацию из текста в модели (таблицу, диаграмму, схему) и из предложенных моделей в текст;

анализировать, обобщать, систематизировать текстовую и статистическую социальную информацию из адаптированных источников, учебных материалов и

публикаций СМИ об отклоняющемся поведении, его причинах и негативных последствиях; о выполнении членами семьи своих социальных ролей; о социальных конфликтах; критически оценивать современную социальную информацию;

оценивать собственные поступки и поведение, демонстрирующее отношение к людям других национальностей; осознавать неприемлемость антиобщественного поведения;

использовать полученные знания в практической деятельности для выстраивания собственного поведения с позиции здорового образа жизни;

осуществлять совместную деятельность с людьми другой национальной и религиозной принадлежности на основе веротерпимости и взаимопонимания между людьми разных культур.

Человек в современном изменяющемся мире

осваивать и применять знания об информационном обществе, глобализации, глобальных проблемах;

характеризовать сущность информационного общества; здоровый образ жизни; глобализацию как важный общемировой интеграционный процесс;

приводить примеры глобальных проблем и возможных путей их решения; участия молодёжи в общественной жизни; влияния образования на возможности профессионального выбора и карьерного роста;

сравнивать требования к современным профессиям;

устанавливать и объяснять причины и последствия глобализации;

использовать полученные знания о современном обществе для решения познавательных задач и анализа ситуаций, включающих объяснение (устное и письменное) важности здорового образа жизни, связи здоровья и спорта в жизни человека;

определять и аргументировать с опорой на обществоведческие знания, факты общественной жизни и личный социальный опыт своё отношение к современным формам коммуникации; к здоровому образу жизни;

решать в рамках изученного материала познавательные и практические задачи, связанные с волонтерским движением; отражающие особенности коммуникации в виртуальном пространстве;

осуществлять смысловое чтение текстов (научно-популярных, публицистических и др.) по проблемам современного общества, глобализации; непрерывного образования; выбора профессии;

осуществлять поиск и извлечение социальной информации (текстовой, графической, аудиовизуальной) из различных источников о глобализации и её последствиях; о роли непрерывного образования в современном обществе.

ТЕМАТИЧЕСКОЕ ПЛАНИРОВАНИЕ 6 КЛАСС

№ п/п	Наименование разделов и тем программы	Количество часов		Электронные (цифровые) образовательные ресурсы
		Всего	Контрольные работы	
Раздел 1. Человек и его социальное окружение				
1.1	Социальное становление человека	6	0	Библиотека ЦОК https://m.edsoo.ru/7f415294
1.2	Деятельность человека. Учебная деятельность школьника	4	0	Библиотека ЦОК https://m.edsoo.ru/7f415294
1.3	Общение и его роль в жизни человека	2	0	Библиотека ЦОК https://m.edsoo.ru/7f415294
1.4	Человек в малой группе	8	0	Библиотека ЦОК https://m.edsoo.ru/7f415294
Итого по разделу		20		
Раздел 2. Общество, в котором мы живём				
2.1	Общество — совместная жизнь людей	2	0	Библиотека ЦОК https://m.edsoo.ru/7f415294
2.2	Положение человека в обществе	1	0	Библиотека ЦОК https://m.edsoo.ru/7f415294
2.3	Роль экономики в жизни общества. Основные участники экономики	1	0	Библиотека ЦОК https://m.edsoo.ru/7f415294
2.4	Политическая жизнь	2	0	Библиотека ЦОК https://m.edsoo.ru/7f415294
2.5	Культурная жизнь	1	0	Библиотека ЦОК https://m.edsoo.ru/7f415294
2.6	Развитие общества	3	0	Библиотека ЦОК https://m.edsoo.ru/7f415294
Итого по разделу		10		
Защита проектов, итоговое повторение		4	1	Библиотека ЦОК

			https://m.edsoo.ru/7f415294
ОБЩЕЕ КОЛИЧЕСТВО ЧАСОВ ПО ПРОГРАММЕ	34	1	

7 КЛАСС

№ п/п	Наименование разделов и тем программы	Количество часов		Электронные (цифровые) образовательные ресурсы
		Всего	Контрольные работы	
Раздел 1. Социальные ценности и нормы				
1.1	Социальные ценности	2	0	Библиотека ЦОК https://m.edsoo.ru/7f4170e4
1.2	Социальные нормы	2	0	Библиотека ЦОК https://m.edsoo.ru/7f4170e4
1.3	Мораль и моральный выбор. Право и мораль	8	1	Библиотека ЦОК https://m.edsoo.ru/7f4170e4
Итого по разделу		12		
Раздел 2. Человек как участник правовых отношений				
2.1	Правоотношения	3	0	Библиотека ЦОК https://m.edsoo.ru/7f4170e4
2.2	Правонарушения и их опасность для личности и общества	2	0	Библиотека ЦОК https://m.edsoo.ru/7f4170e4
2.3	Защита прав и свобод человека и гражданина	2	0	Библиотека ЦОК https://m.edsoo.ru/7f4170e4
Итого по разделу		7		
Раздел 3. Основы российского права				
3.1	Как устроено российское право	1	0	Библиотека ЦОК https://m.edsoo.ru/7f4170e4
3.2	Основы гражданского права	2	0	Библиотека ЦОК https://m.edsoo.ru/7f4170e4
3.3	Основы семейного права	2	0	Библиотека ЦОК

				https://m.edsoo.ru/7f4170e4
3.4	Основы трудового права	2	0	Библиотека ЦОК https://m.edsoo.ru/7f4170e4
3.5	Виды юридической ответственности	2	0	Библиотека ЦОК https://m.edsoo.ru/7f4170e4
3.6	Правоохранительные органы в Российской Федерации	3	1	Библиотека ЦОК https://m.edsoo.ru/7f4170e4
Итого по разделу		12		
Защита проектов, итоговое повторение		3	0	Библиотека ЦОК https://m.edsoo.ru/7f4170e4
ОБЩЕЕ КОЛИЧЕСТВО ЧАСОВ ПО ПРОГРАММЕ		34	2	

8 КЛАСС

№ п/п	Наименование разделов и тем программы	Количество часов		Электронные (цифровые) образовательные ресурсы
		Всего	Контрольные работы	
Раздел 1. Человек в экономических отношениях				
1.1	Экономика — основа жизнедеятельности человека	5	0	Библиотека ЦОК https://m.edsoo.ru/7f419196
1.2	Рыночные отношения в экономике	5	0	Библиотека ЦОК https://m.edsoo.ru/7f419196
1.3	Финансовые отношения в экономике	5	0	Библиотека ЦОК https://m.edsoo.ru/7f419196
1.4	Домашнее хозяйство	1	0	Библиотека ЦОК https://m.edsoo.ru/7f419196
1.5	Экономические цели и функции государства	4	1	Библиотека ЦОК https://m.edsoo.ru/7f419196

Итого по разделу		20		
Раздел 2. Человек в мире культуры				
2.1	Культура, её многообразие и формы	1	0	Библиотека ЦОК https://m.edsoo.ru/7f419196
2.2	Наука и образование в Российской Федерации	4	0	Библиотека ЦОК https://m.edsoo.ru/7f419196
2.3	Роль религии в жизни общества	2	0	Библиотека ЦОК https://m.edsoo.ru/7f419196
2.4	Роль искусства в жизни человека	2	0	Библиотека ЦОК https://m.edsoo.ru/7f419196
2.5	Роль информации в современном мире	2	1	Библиотека ЦОК https://m.edsoo.ru/7f419196
Итого по разделу		11		
Защита проектов, итоговое повторение		3	0	Библиотека ЦОК https://m.edsoo.ru/7f419196
ОБЩЕЕ КОЛИЧЕСТВО ЧАСОВ ПО ПРОГРАММЕ		34	2	

9 КЛАСС

№ п/п	Наименование разделов и тем программы	Количество часов		Электронные (цифровые) образовательные ресурсы
		Всего	Контрольные работы	
Раздел 1. Человек в политическом измерении				
1.1	Политика и политическая власть	3	0	Библиотека ЦОК https://m.edsoo.ru/7f41b414
1.2	Участие граждан в политике	3	0	Библиотека ЦОК https://m.edsoo.ru/7f41b414
Итого по разделу		6		
Раздел 2. Гражданин и государство				

2.1	Основы конституционного строя Российской Федерации	2	0	Библиотека ЦОК https://m.edsoo.ru/7f41b414
2.2	Высшие органы публичной власти в Российской Федерации	2	0	Библиотека ЦОК https://m.edsoo.ru/7f41b414
2.3	Государственно-территориальное устройство Российской Федерации	2	0	Библиотека ЦОК https://m.edsoo.ru/7f41b414
2.4	Конституция Российской Федерации о правовом статусе человека и гражданина	2	1	Библиотека ЦОК https://m.edsoo.ru/7f41b414
Итого по разделу		8		
Раздел 3. Человек в системе социальных отношений				
3.1	Социальные общности и группы	2	0	Библиотека ЦОК https://m.edsoo.ru/7f41b414
3.2	Статусы и роли. Социализация личности. Семья и её функции	4	0	Библиотека ЦОК https://m.edsoo.ru/7f41b414
3.3	Этносы и нации в современном обществе. Социальная политика Российского государства	3	0	Библиотека ЦОК https://m.edsoo.ru/7f41b414
3.4	Отклоняющееся поведение и здоровый образ жизни	2	0	Библиотека ЦОК https://m.edsoo.ru/7f41b414
Итого по разделу		11		
Раздел 4. Человек в современном изменяющемся мире				
Защита проектов, итоговое повторение		4	1	Библиотека ЦОК https://m.edsoo.ru/7f41b414
ОБЩЕЕ КОЛИЧЕСТВО ЧАСОВ ПО ПРОГРАММЕ		34	2	

2.1.12. Рабочая программа по учебному предмету «География»

ПОЯСНИТЕЛЬНАЯ ЗАПИСКА

Программа по географии составлена на основе требований к результатам освоения ООП ООО, представленных в ФГОС ООО, а также на основе характеристики планируемых результатов духовно-нравственного развития, воспитания и социализации обучающихся, представленной в федеральной рабочей программе воспитания и подлежит непосредственному применению при реализации обязательной части образовательной программы основного общего образования.

Программа по географии отражает основные требования ФГОС ООО к личностным, метапредметным и предметным результатам освоения образовательных программ.

Программа по географии даёт представление о целях обучения, воспитания и развития обучающихся средствами учебного предмета, устанавливает обязательное предметное содержание, предусматривает распределение его по классам и структурирование его по разделам и темам курса, даёт распределение учебных часов по тематическим разделам курса и последовательность их изучения с учётом межпредметных и внутрипредметных связей, логики учебного процесса, возрастных особенностей обучающихся; определяет возможности предмета для реализации требований к результатам освоения программы основного общего образования, требований к результатам обучения географии, а также основных видов деятельности обучающихся.

ОБЩАЯ ХАРАКТЕРИСТИКА УЧЕБНОГО ПРЕДМЕТА «ГЕОГРАФИЯ»

География в основной школе — предмет, формирующий у обучающихся систему комплексных социально ориентированных знаний о Земле как планете людей, об основных закономерностях развития природы, о размещении населения и хозяйства, об особенностях и о динамике основных природных, экологических и социально-экономических процессов, о проблемах взаимодействия природы и общества, географических подходах к устойчивому развитию территорий.

Содержание курса географии в основной школе является базой для реализации краеведческого подхода в обучении, изучения географических закономерностей, теорий, законов и гипотез в старшей школе, базовым звеном в системе непрерывного географического образования, основой для последующей уровневой дифференциации.

ЦЕЛИ ИЗУЧЕНИЯ УЧЕБНОГО ПРЕДМЕТА «ГЕОГРАФИЯ»

Изучение географии в общем образовании направлено на достижение следующих целей:

- 1) воспитание чувства патриотизма, любви к своей стране, малой родине, взаимопонимания с другими народами на основе формирования целостного географического образа России, ценностных ориентаций личности;
- 2) развитие познавательных интересов, интеллектуальных и творческих

способностей в процессе наблюдений за состоянием окружающей среды, решения географических задач, проблем повседневной жизни с использованием географических знаний, самостоятельного приобретения новых знаний;

3) воспитание экологической культуры, соответствующей современному уровню геоэкологического мышления на основе освоения знаний о взаимосвязях в ПК, об основных географических особенностях природы, населения и хозяйства России и мира, своей местности, о способах сохранения окружающей среды и рационального использования природных ресурсов;

4) формирование способности поиска и применения различных источников географической информации, в том числе ресурсов Интернета, для описания, характеристики, объяснения и оценки разнообразных географических явлений и процессов, жизненных ситуаций;

5) формирование комплекса практико-ориентированных географических знаний и умений, необходимых для развития навыков их использования при решении проблем различной сложности в повседневной жизни на основе краеведческого материала, осмысления сущности происходящих в жизни процессов и явлений в современном поликультурном, полиэтничном и многоконфессиональном мире;

6) формирование географических знаний и умений, необходимых для продолжения образования по направлениям подготовки (специальностям), требующим наличия серьёзной базы географических знаний.

МЕСТО УЧЕБНОГО ПРЕДМЕТА «ГЕОГРАФИЯ» В УЧЕБНОМ ПЛАНЕ

В системе общего образования «География» признана обязательным учебным предметом, который входит в состав предметной области «Общественно-научные предметы».

Освоение содержания курса «География» в основной школе происходит с опорой на географические знания и умения, сформированные ранее в курсе «Окружающий мир».

Учебным планом на изучение географии отводится 272 часа: по одному часу в неделю в 5 и 6 классах и по 2 часа в 7, 8 и 9 классах.

СОДЕРЖАНИЕ УЧЕБНОГО ПРЕДМЕТА

5 КЛАСС

Раздел 1. Географическое изучение Земли

Введение. География — наука о планете Земля

Что изучает география? Географические объекты, процессы и явления. Как география изучает объекты, процессы и явления. Географические методы изучения объектов и явлений. Древо географических наук.

Практическая работа

1. Организация фенологических наблюдений в природе: планирование, участие в групповой работе, форма систематизации данных.

Тема 1. История географических открытий

Представления о мире в древности (Древний Китай, Древний Египет, Древняя Греция, Древний Рим). Путешествие Пифея. Плавания финикийцев вокруг Африки. Экспедиции Т. Хейердала как модель путешествий в древности. Появление географических карт.

География в эпоху Средневековья: путешествия и открытия викингов, древних арабов, русских землепроходцев. Путешествия М. Поло и А. Никитина.

Эпоха Великих географических открытий. Три пути в Индию. Открытие Нового света — экспедиция Х. Колумба. Первое кругосветное плавание — экспедиция Ф. Магеллана. Значение Великих географических открытий. Карта мира после эпохи Великих географических открытий.

Географические открытия XVII—XIX вв. Поиски Южной Земли — открытие Австралии. Русские путешественники и мореплаватели на северо-востоке Азии. Первая русская кругосветная экспедиция (Русская экспедиция Ф. Ф. Беллинсгаузена, М. П. Лазарева — открытие Антарктиды).

Географические исследования в XX в. Исследование полярных областей Земли. Изучение Мирового океана. Географические открытия Новейшего времени.

Практические работы

1. Обозначение на контурной карте географических объектов, открытых в разные периоды.
2. Сравнение карт Эратосфена, Птолемея и современных карт по предложенным учителем вопросам.

Раздел 2. Изображения земной поверхности

Тема 1. Планы местности

Виды изображения земной поверхности. Планы местности. Условные знаки. Масштаб. Виды масштаба. Способы определения расстояний на местности. Глазомерная, полярная и маршрутная съёмка местности. Изображение на планах местности неровностей земной поверхности. Абсолютная и относительная высоты. Профессия топограф. Ориентирование по плану местности: стороны горизонта. Разнообразие планов (план города, туристические планы, военные, исторические и транспортные планы, планы местности в мобильных приложениях) и области их применения.

Практические работы

1. Определение направлений и расстояний по плану местности.
2. Составление описания маршрута по плану местности.

Тема 2. Географические карты

Различия глобуса и географических карт. Способы перехода от сферической поверхности глобуса к плоскости географической карты. Градусная сеть на глобусе и картах. Параллели и меридианы. Экватор и нулевой меридиан. Географические координаты. Географическая широта и географическая долгота, их определение на глобусе и картах. Определение расстояний по глобусу.

Искажения на карте. Линии градусной сети на картах. Определение расстояний с помощью масштаба и градусной сети. Разнообразие географических карт и их классификации. Способы изображения на мелкомасштабных географических картах. Изображение на физических картах высот и глубин. Географический атлас.

Использование карт в жизни и хозяйственной деятельности людей. Сходство и различие плана местности и географической карты. Профессия картограф. Система космической навигации. Геоинформационные системы.

Практические работы

1. Определение направлений и расстояний по карте полушарий.
2. Определение географических координат объектов и определение объектов по их географическим координатам.

Раздел 3. Земля — планета Солнечной системы

Земля в Солнечной системе. Гипотезы возникновения Земли. Форма, размеры Земли, их географические следствия.

Движения Земли. Земная ось и географические полюсы. Географические следствия движения Земли вокруг Солнца. Смена времён года на Земле. Дни весеннего и осеннего равноденствия, летнего и зимнего солнцестояния. Неравномерное распределение солнечного света и тепла на поверхности Земли. Пояса освещённости. Тропики и полярные круги. Вращение Земли вокруг своей оси. Смена дня и ночи на Земле.

Влияние Космоса на Землю и жизнь людей.

Практическая работа

1. Выявление закономерностей изменения продолжительности дня и высоты Солнца над горизонтом в зависимости от географической широты и времени года на территории России.

Раздел 4. Оболочки Земли

Тема 1. Литосфера — каменная оболочка Земли

Литосфера — твёрдая оболочка Земли. Методы изучения земных глубин. Внутреннее строение Земли: ядро, мантия, земная кора. Строение земной коры: материковая и океаническая кора. Вещества земной коры: минералы и горные породы. Образование горных пород. Магматические, осадочные и метаморфические горные породы.

Проявления внутренних и внешних процессов образования рельефа. Движение литосферных плит. Образование вулканов и причины землетрясений. Шкалы измерения силы и интенсивности землетрясений. Изучение вулканов и землетрясений. Профессии сейсмолог и вулканолог. Разрушение и изменение горных пород и минералов под действием внешних и внутренних процессов. Виды выветривания. Формирование рельефа земной поверхности как результат действия внутренних и внешних сил.

Рельеф земной поверхности и методы его изучения. Планетарные формы рельефа — материки и впадины океанов. Формы рельефа суши: горы и равнины. Различие гор по высоте, высочайшие горные системы мира. Разнообразие равнин по высоте. Формы равнинного рельефа, крупнейшие по площади равнины мира.

Человек и литосфера. Условия жизни человека в горах и на равнинах. Деятельность человека, преобразующая земную поверхность, и связанные с ней экологические проблемы.

Рельеф дна Мирового океана. Части подводных окраин материков. Срединно-океанические хребты. Острова, их типы по происхождению. Ложе Океана, его рельеф.

Практическая работа

1. Описание горной системы или равнины по физической карте.

Заключение

Практикум «Сезонные изменения в природе своей местности»

Сезонные изменения продолжительности светового дня и высоты Солнца над горизонтом, температуры воздуха, поверхностных вод, растительного и животного мира.

Практическая работа

1. Анализ результатов фенологических наблюдений и наблюдений за погодой.

6 КЛАСС

Раздел 1. Оболочки Земли

Тема 1. Гидросфера — водная оболочка Земли

Гидросфера и методы её изучения. Части гидросферы. Мировой круговорот воды. Значение гидросферы.

Исследования вод Мирового океана. Профессия океанолог. Солёность и температура океанических вод. Океанические течения. Тёплые и холодные течения. Способы изображения на географических картах океанических течений, солёности и температуры вод Мирового океана на картах. Мировой океан и его части. Движения вод Мирового океана: волны; течения, приливы и отливы. Стихийные явления в Мировом океане. Способы изучения и наблюдения за загрязнением вод Мирового океана.

Воды суши. Способы изображения внутренних вод на картах.

Реки: горные и равнинные. Речная система, бассейн, водораздел. Пороги и водопады.

Питание и режим реки.

Озёра. Происхождение озёрных котловин. Питание озёр. Озёра сточные и бессточные. Профессия гидролог. Природные ледники: горные и покровные.

Профессия гляциолог.

Подземные воды (грунтовые, межпластовые, артезианские), их происхождение, условия залегания и использования. Условия образования межпластовых вод.

Минеральные источники.

Многолетняя мерзлота. Болота, их образование.

Стихийные явления в гидросфере, методы наблюдения и защиты.

Человек и гидросфера. Использование человеком энергии воды.

Использование космических методов в исследовании влияния человека на гидросферу.

Практические работы

1. Сравнение двух рек (России и мира) по заданным признакам.

2. Характеристика одного из крупнейших озёр России по плану в форме презентации.

3. Составление перечня поверхностных водных объектов своего края и их систематизация в форме таблицы.

Тема 2. Атмосфера — воздушная оболочка Земли

Воздушная оболочка Земли: газовый состав, строение и значение атмосферы.

Температура воздуха. Суточный ход температуры воздуха и его графическое отображение. Особенности суточного хода температуры воздуха в зависимости от высоты Солнца над горизонтом. Среднесуточная, среднемесячная, среднегодовая температура. Зависимость нагревания земной поверхности от угла падения солнечных лучей. Годовой ход температуры воздуха.

Атмосферное давление. Ветер и причины его возникновения. Роза ветров. Бризы. Муссоны.

Вода в атмосфере. Влажность воздуха. Образование облаков. Облака и их виды. Туман. Образование и выпадение атмосферных осадков. Виды атмосферных осадков. Погода и её показатели. Причины изменения погоды.

Климат и климатообразующие факторы. Зависимость климата от географической широты и высоты местности над уровнем моря.

Человек и атмосфера. Взаимовлияние человека и атмосферы. Адаптация человека к климатическим условиям. Профессия метеоролог. Основные метеорологические данные и способы отображения состояния погоды на метеорологической карте. Стихийные явления в атмосфере. Современные изменения климата. Способы изучения и наблюдения за глобальным климатом. Профессия климатолог. Дистанционные методы в исследовании влияния человека на воздушную оболочку Земли.

Практические работы

1. Представление результатов наблюдения за погодой своей местности.
2. Анализ графиков суточного хода температуры воздуха и относительной влажности с целью установления зависимости между данными элементами погоды.

Тема 3. Биосфера — оболочка жизни

Биосфера — оболочка жизни. Границы биосферы. Профессии биогеограф и геоэколог. Растительный и животный мир Земли. Разнообразие животного и растительного мира. Приспособление живых организмов к среде обитания в разных природных зонах. Жизнь в Океане. Изменение животного и растительного мира Океана с глубиной и географической широтой.

Человек как часть биосферы. Распространение людей на Земле.

Исследования и экологические проблемы.

Практические работы

1. Характеристика растительности участка местности своего края.

Заключение

Природно-территориальные комплексы

Взаимосвязь оболочек Земли. Понятие о природном комплексе. Природно-территориальный комплекс. Глобальные, региональные и локальные природные комплексы. Природные комплексы своей местности. Кружовороты веществ на Земле. Почва, её строение и состав. Образование почвы и плодородие почв. Охрана почв.

Природная среда. Охрана природы. Природные особо охраняемые территории. Всемирное наследие ЮНЕСКО.

Практическая работа (выполняется на местности)

1. Характеристика локального природного комплекса по плану.

7 КЛАСС

Раздел 1. Главные закономерности природы Земли

Тема 1. Географическая оболочка

Географическая оболочка: особенности строения и свойства. Целостность, зональность, ритмичность — и их географические следствия. Географическая зональность (природные зоны) и высотная поясность. Современные исследования по сохранению важнейших биотопов Земли.

Практическая работа

1. Выявление проявления широтной зональности по картам природных зон.

Тема 2. Литосфера и рельеф Земли

История Земли как планеты. Литосферные плиты и их движение. Материки, океаны и части света. Сейсмические пояса Земли. Формирование современного рельефа Земли. Внешние и внутренние процессы рельефообразования. Полезные ископаемые.

Практические работы

1. Анализ физической карты и карты строения земной коры с целью выявления закономерностей распространения крупных форм рельефа.

2. Объяснение вулканических или сейсмических событий, о которых говорится в тексте.

Тема 3. Атмосфера и климаты Земли

Закономерности распределения температуры воздуха. Закономерности распределения атмосферных осадков. Пояса атмосферного давления на Земле. Воздушные массы, их типы. Преобладающие ветры — тропические (экваториальные) муссоны, пассаты тропических широт, западные ветры. Разнообразие климата на Земле. Климатообразующие факторы: географическое положение, океанические течения, особенности циркуляции атмосферы (типы воздушных масс и преобладающие ветры), характер подстилающей поверхности и рельефа территории. Характеристика основных и переходных климатических поясов Земли. Влияние климатических условий на жизнь людей. Влияние современной хозяйственной деятельности людей на климат Земли. Глобальные изменения климата и различные точки зрения на их причины. Карты климатических поясов, климатические карты, карты атмосферных осадков по сезонам года. Климатограмма как графическая форма отражения климатических особенностей территории.

Практические работы

1. Описание климата территории по климатической карте и климатограмме.

Тема 4. Мировой океан — основная часть гидросферы

Мировой океан и его части. Тихий, Атлантический, Индийский и Северный Ледовитый океаны. Южный океан и проблема выделения его как самостоятельной части Мирового океана. Тёплые и холодные океанические течения. Система океанических течений. Влияние тёплых и холодных океанических течений на климат. Солёность поверхностных вод Мирового океана, её измерение. Карта солёности поверхностных вод Мирового океана. Географические закономерности изменения солёности — зависимость от соотношения количества атмосферных осадков и испарения, опресняющего влияния речных вод и вод ледников. Образование льдов в Мировом океане. Изменения ледовитости и уровня Мирового океана, их причины и

следствия. Жизнь в Океане, закономерности её пространственного распространения. Основные районы рыболовства. Экологические проблемы Мирового океана.

Практические работы

1. Выявление закономерностей изменения солёности поверхностных вод Мирового океана и распространения тёплых и холодных течений у западных и восточных побережий материков.
2. Сравнение двух океанов по плану с использованием нескольких источников географической информации.

Раздел 2. Человечество на Земле

Тема 1. Численность населения

Заселение Земли человеком. Современная численность населения мира. Изменение численности населения во времени. Методы определения численности населения, переписи населения. Факторы, влияющие на рост численности населения. Размещение и плотность населения.

Практические работы

1. Определение, сравнение темпов изменения численности населения отдельных регионов мира по статистическим материалам.
2. Определение и сравнение различий в численности, плотности населения отдельных стран по разным источникам.

Тема 2. Страны и народы мира

Народы и религии мира. Этнический состав населения мира. Языковая классификация народов мира. Мировые и национальные религии. География мировых религий. Хозяйственная деятельность людей, основные её виды: сельское хозяйство, промышленность, сфера услуг. Их влияние на природные комплексы. Комплексные карты. Города и сельские поселения. Культурно-исторические регионы мира. Многообразие стран, их основные типы. Профессия менеджера в сфере туризма, экскурсовод.

Практическая работа

1. Сравнение занятий населения двух стран по комплексным картам.

Раздел 3. Материки и страны

Тема 1. Южные материки

Африка. Австралия и Океания. Южная Америка. Антарктида. История открытия. Географическое положение. Основные черты рельефа, климата и внутренних вод и определяющие их факторы. Зональные и аazonальные природные комплексы. Население. Политическая карта. Крупнейшие по территории и численности населения страны. Изменение природы под влиянием хозяйственной деятельности человека. Антарктида — уникальный материк на Земле. Освоение человеком Антарктиды. Цели международных исследований материка в XX—XXI вв. Современные исследования в Антарктиде. Роль России в открытиях и исследованиях ледового континента.

Практические работы

1. Сравнение географического положения двух (любых) южных материков.
2. Объяснение годового хода температур и режима выпадения атмосферных осадков в экваториальном климатическом поясе

3. Сравнение особенностей климата Африки, Южной Америки и Австралии по плану.
4. Описание Австралии или одной из стран Африки или Южной Америки по географическим картам.
5. Объяснение особенностей размещения населения Австралии или одной из стран Африки или Южной Америки.

Тема 2. Северные материки

Северная Америка. Евразия. История открытия и освоения. Географическое положение. Основные черты рельефа, климата и внутренних вод и определяющие их факторы. Зональные и аazonальные природные комплексы. Население. Политическая карта. Крупнейшие по территории и численности населения страны. Изменение природы под влиянием хозяйственной деятельности человека.

Практические работы

1. Объяснение распространения зон современного вулканизма и землетрясений на территории Северной Америки и Евразии.
2. Объяснение климатических различий территорий, находящихся на одной географической широте, на примере умеренного климатического пояса.
3. Представление в виде таблицы информации о компонентах природы одной из природных зон на основе анализа нескольких источников информации.
4. Описание одной из стран Северной Америки или Евразии в форме презентации (с целью привлечения туристов, создания положительного образа страны и т. д.).

Тема 3. Взаимодействие природы и общества

Влияние закономерностей географической оболочки на жизнь и деятельность людей. Особенности взаимодействия человека и природы на разных материках. Необходимость международного сотрудничества в использовании природы и её охране. Развитие природоохранной деятельности на современном этапе (Международный союз охраны природы, Международная гидрографическая организация, ЮНЕСКО и др.).

Глобальные проблемы человечества: экологическая, сырьевая, энергетическая, преодоления отсталости стран, продовольственная — и международные усилия по их преодолению. Программа ООН и цели устойчивого развития. Всемирное наследие ЮНЕСКО: природные и культурные объекты.

Практическая работа

1. Характеристика изменений компонентов природы на территории одной из стран мира в результате деятельности человека.

8 КЛАСС

Раздел 1. Географическое пространство России

Тема 1. История формирования и освоения территории России

История освоения и заселения территории современной России в XI—XVI вв. Расширение территории России в XVI—XIX вв. Русские первопроходцы. Изменения внешних границ России в XX в. Воссоединение Крыма с Россией.

Практическая работа

1. Представление в виде таблицы сведений об изменении границ России на разных исторических этапах на основе анализа географических карт.

Тема 2. Географическое положение и границы России

Государственная территория России. Территориальные воды. Государственная граница России. Морские и сухопутные границы, воздушное пространство, континентальный шельф и исключительная экономическая зона Российской Федерации. Географическое положение России. Виды географического положения. Страны — соседи России. Ближнее и дальнее зарубежье. Моря, омывающие территорию России.

Тема 3. Время на территории России

Россия на карте часовых поясов мира. Карта часовых зон России. Местное, поясное и зональное время: роль в хозяйстве и жизни людей.

Практическая работа

1. Определение различия во времени для разных городов России по карте часовых зон.

Тема 4. Административно-территориальное устройство России. Районирование территории

Федеративное устройство России. Субъекты Российской Федерации, их равноправие и разнообразие. Основные виды субъектов Российской Федерации. Федеральные округа. Районирование как метод географических исследований и территориального управления. Виды районирования территории. Макрорегионы России: Западный (Европейская часть) и Восточный (Азиатская часть); их границы и состав. Крупные географические районы России: Европейский Север России и Северо-Запад России, Центральная Россия, Поволжье, Юг Европейской части России, Урал, Сибирь и Дальний Восток.

Практическая работа

1. Обозначение на контурной карте и сравнение границ федеральных округов и макрорегионов с целью выявления состава и особенностей географического положения.

Раздел 2. Природа России

Тема 1. Природные условия и ресурсы России

Природные условия и природные ресурсы. Классификации природных ресурсов. Природно-ресурсный капитал и экологический потенциал России. Принципы рационального природопользования и методы их реализации. Минеральные ресурсы страны и проблемы их рационального использования. Основные ресурсные базы. Природные ресурсы суши и морей, омывающих Россию.

Практическая работа

1. Характеристика природно-ресурсного капитала своего края по картам и статистическим материалам.

Тема 2. Геологическое строение, рельеф и полезные ископаемые

Основные этапы формирования земной коры на территории России. Основные тектонические структуры на территории России. Платформы и плиты. Пояса горообразования. Геохронологическая таблица. Основные формы рельефа и особенности их распространения на территории России. Зависимость между тектоническим строением, рельефом и размещением основных групп полезных ископаемых по территории страны.

Влияние внутренних и внешних процессов на формирование рельефа. Современные

процессы, формирующие рельеф. Области современного горообразования, землетрясений и вулканизма. Древнее и современное оледенения. Опасные геологические природные явления и их распространение по территории России. Изменение рельефа под влиянием деятельности человека. Антропогенные формы рельефа. Особенности рельефа своего края.

Практические работы

1. Объяснение распространения по территории России опасных геологических явлений.
2. Объяснение особенностей рельефа своего края.

Тема 3. Климат и климатические ресурсы

Факторы, определяющие климат России. Влияние географического положения на климат России. Солнечная радиация и её виды. Влияние на климат России подстилающей поверхности и рельефа. Основные типы воздушных масс и их циркуляция на территории России. Распределение температуры воздуха, атмосферных осадков по территории России. Коэффициент увлажнения.

Климатические пояса и типы климатов России, их характеристики. Атмосферные фронты, циклоны и антициклоны. Тропические циклоны и регионы России, подверженные их влиянию. Карты погоды. Изменение климата под влиянием естественных и антропогенных факторов. Влияние климата на жизнь и хозяйственную деятельность населения. Наблюдаемые климатические изменения на территории России и их возможные следствия. Способы адаптации человека к разнообразным климатическим условиям на территории страны. Агроклиматические ресурсы. Опасные и неблагоприятные метеорологические явления. Наблюдаемые климатические изменения на территории России и их возможные следствия. Особенности климата своего края.

Практические работы

1. Описание и прогнозирование погоды территории по карте погоды.
2. Определение и объяснение по картам закономерностей распределения солнечной радиации, средних температур января и июля, годового количества атмосферных осадков, испаряемости по территории страны.
3. Оценка влияния основных климатических показателей своего края на жизнь и хозяйственную деятельность населения.

Тема 4. Моря России. Внутренние воды и водные ресурсы

Моря как аквальные ПК. Реки России. Распределение рек по бассейнам океанов. Главные речные системы России. Опасные гидрологические природные явления и их распространение по территории России. Роль рек в жизни населения и развитии хозяйства России.

Крупнейшие озёра, их происхождение. Болота. Подземные воды. Ледники. Многолетняя мерзлота. Неравномерность распределения водных ресурсов. Рост их потребления и загрязнения. Пути сохранения качества водных ресурсов. Оценка обеспеченности водными ресурсами крупных регионов России. Внутренние воды и водные ресурсы своего региона и своей местности.

Практические работы

1. Сравнение особенностей режима и характера течения двух рек России.
2. Объяснение распространения опасных гидрологических природных явлений на территории страны.

Тема 5. Природно-хозяйственные зоны

Почва — особый компонент природы. Факторы образования почв. Основные зональные типы почв, их свойства, различия в плодородии. Почвенные ресурсы России. Изменение почв различных природных зон в ходе их хозяйственного использования. Меры по сохранению плодородия почв: мелиорация земель, борьба с эрозией почв и их загрязнением.

Богатство растительного и животного мира России: видовое разнообразие, факторы, его определяющие. Особенности растительного и животного мира различных природно-хозяйственных зон России.

Природно-хозяйственные зоны России: взаимосвязь и взаимообусловленность их компонентов.

Высотная поясность в горах на территории России.

Природные ресурсы природно-хозяйственных зон и их использование, экологические проблемы. Прогнозируемые последствия изменений климата для разных природно-хозяйственных зон на территории России.

Особо охраняемые природные территории России и своего края. Объекты Всемирного природного наследия ЮНЕСКО; растения и животные, занесённые в Красную книгу России.

Практические работы

1. Объяснение различий структуры высотной поясности в горных системах.
2. Анализ различных точек зрения о влиянии глобальных климатических изменений на природу, на жизнь и хозяйственную деятельность населения на основе анализа нескольких источников информации.

Раздел 3. Население России

Тема 1. Численность населения России

Динамика численности населения России в XX—XXI вв. и факторы, определяющие её. Переписи населения России. Естественное движение населения. Рождаемость, смертность, естественный прирост населения России и их географические различия в пределах разных регионов России. Геодемографическое положение России. Основные меры современной демографической политики государства. Общий прирост населения. Миграции (механическое движение населения). Внешние и внутренние миграции. Эмиграция и иммиграция. Миграционный прирост населения. Причины миграций и основные направления миграционных потоков. Причины миграций и основные направления миграционных потоков России в разные исторические периоды. Государственная миграционная политика Российской Федерации. Различные варианты прогнозов изменения численности населения России.

Практическая работа

1. Определение по статистическим данным общего, естественного (или) миграционного прироста населения отдельных субъектов (федеральных округов) Российской Федерации или своего региона.

Тема 2. Территориальные особенности размещения населения России

Географические особенности размещения населения: их обусловленность природными, историческими и социально-экономическими факторами. Основная полоса расселения. Плотность населения как показатель освоенности территории.

Различия в плотности населения в географических районах и субъектах Российской Федерации. Городское и сельское население. Виды городских и сельских населённых пунктов. Урбанизация в России. Крупнейшие города и городские агломерации. Классификация городов по численности населения. Роль городов в жизни страны. Функции городов России. Монофункциональные города. Сельская местность и современные тенденции сельского расселения.

Тема 3. Народы и религии России

Россия — многонациональное государство. Многонациональность как специфический фактор формирования и развития России. Языковая классификация народов России. Крупнейшие народы России и их расселение. Титульные этносы. География религий. Объекты Всемирного культурного наследия ЮНЕСКО на территории России.

Практическая работа

1. Построение картограммы «Доля титульных этносов в численности населения республик и автономных округов РФ».

Тема 4. Половой и возрастной состав населения России

Половой и возрастной состав населения России. Половозрастная структура населения России в географических районах и субъектах Российской Федерации и факторы, её определяющие. Половозрастные пирамиды. Демографическая нагрузка. Средняя прогнозируемая (ожидаемая) продолжительность жизни мужского и женского населения России.

Практическая работа

1. Объяснение динамики половозрастного состава населения России на основе анализа половозрастных пирамид.

Тема 5. Человеческий капитал России

Понятие человеческого капитала. Трудовые ресурсы, рабочая сила. Неравномерность распределения трудоспособного населения по территории страны. Географические различия в уровне занятости населения России и факторы, их определяющие. Качество населения и показатели, характеризующие его. ИЧР и его географические различия.

Практическая работа

Классификация Федеральных округов по особенностям естественного и механического движения населения.

9 КЛАСС

Раздел 1. Хозяйство России

Тема 1. Общая характеристика хозяйства России

Состав хозяйства: важнейшие межотраслевые комплексы и отрасли. Отраслевая структура, функциональная и территориальная структуры хозяйства страны, факторы их формирования и развития. Группировка отраслей по их связи с природными ресурсами. Факторы производства. Экономико-географическое положение (ЭГП) России как фактор развития её хозяйства. ВВП и ВРП как показатели уровня развития страны и регионов. Экономические карты. Общие особенности географии хозяйства России: территории опережающего развития, основная зона хозяйственного

освоения, Арктическая зона и зона Севера. «Стратегия пространственного развития Российской Федерации на период до 2025 года»: цели, задачи, приоритеты и направления пространственного развития страны. Субъекты Российской Федерации, выделяемые в «Стратегии пространственного развития Российской Федерации» как «геостратегические территории».

Производственный капитал. Распределение производственного капитала по территории страны. Условия и факторы размещения хозяйства.

Тема 2. Топливо-энергетический комплекс (ТЭК)

Состав, место и значение в хозяйстве. Нефтяная, газовая и угольная промышленность: география основных современных и перспективных районов добычи и переработки топливных ресурсов, систем трубопроводов. Место России в мировой добыче основных видов топливных ресурсов. Электроэнергетика. Место России в мировом производстве электроэнергии. Основные типы электростанций (атомные, тепловые, гидроэлектростанции, электростанции, использующие возобновляемые источники энергии (ВИЭ), их особенности и доля в производстве электроэнергии. Размещение крупнейших электростанций. Каскады ГЭС. Энергосистемы. Влияние ТЭК на окружающую среду. Основные положения «Энергетической стратегии России на период до 2035 года».

Практические работы

1. Анализ статистических и текстовых материалов с целью сравнения стоимости электроэнергии для населения России в различных регионах.
2. Сравнительная оценка возможностей для развития энергетики ВИЭ в отдельных регионах страны.

Тема 3. Металлургический комплекс

Состав, место и значение в хозяйстве. Место России в мировом производстве чёрных и цветных металлов. Особенности технологии производства чёрных и цветных металлов. Факторы размещения предприятий разных отраслей металлургического комплекса. География металлургии чёрных, лёгких и тяжёлых цветных металлов: основные районы и центры. Металлургические базы России. Влияние металлургии на окружающую среду. Основные положения «Стратегии развития чёрной и цветной металлургии России до 2030 года».

Тема 4. Машиностроительный комплекс

Состав, место и значение в хозяйстве. Место России в мировом производстве машиностроительной продукции. Факторы размещения машиностроительных предприятий. География важнейших отраслей: основные районы и центры. Роль машиностроения в реализации целей политики импортозамещения. Машиностроение и охрана окружающей среды, значение отрасли для создания экологически эффективного оборудования. Перспективы развития машиностроения России. Основные положения документов, определяющих стратегию развития отраслей машиностроительного комплекса.

Практическая работа

1. Выявление факторов, повлиявших на размещение машиностроительного предприятия (по выбору) на основе анализа различных источников информации.

Тема 5. Химико-лесной комплекс

Химическая промышленность

Состав, место и значение в хозяйстве. Факторы размещения предприятий. Место

России в мировом производстве химической продукции. География важнейших подотраслей: основные районы и центры. Химическая промышленность и охрана окружающей среды. Основные положения «Стратегии развития химического и нефтехимического комплекса на период до 2030 года».

Лесопромышленный комплекс

Состав, место и значение в хозяйстве. Место России в мировом производстве продукции лесного комплекса. Лесозаготовительная, деревообрабатывающая и целлюлозно-бумажная промышленность. Факторы размещения предприятий. География важнейших отраслей: основные районы и лесоперерабатывающие комплексы.

Лесное хозяйство и окружающая среда. Проблемы и перспективы развития. Основные положения «Стратегии развития лесного комплекса Российской Федерации до 2030 года».

Практическая работа

1. Анализ документов «Прогноз развития лесного сектора Российской Федерации до 2030 года» (Гл.1, 3 и 11) и «Стратегия развития лесного комплекса Российской Федерации до 2030 года» (Гл. II и III, Приложения № 1 и № 18) с целью определения перспектив и проблем развития комплекса.

Тема 6. Агропромышленный комплекс (далее - АПК)

Состав, место и значение в экономике страны. Сельское хозяйство. Состав, место и значение в хозяйстве, отличия от других отраслей хозяйства. Земельные, почвенные и агроклиматические ресурсы. Сельскохозяйственные угодья, их площадь и структура. Растениеводство и животноводство: география основных отраслей. Сельское хозяйство и окружающая среда.

Пищевая промышленность. Состав, место и значение в хозяйстве. Факторы размещения предприятий. География важнейших отраслей: основные районы и центры. Пищевая промышленность и охрана окружающей среды. Лёгкая промышленность. Состав, место и значение в хозяйстве. Факторы размещения предприятий. География важнейших отраслей: основные районы и центры. Лёгкая промышленность и охрана окружающей среды. «Стратегия развития агропромышленного и рыбохозяйственного комплексов Российской Федерации на период до 2030 года». Особенности АПК своего края.

Практическая работа

1. Определение влияния природных и социальных факторов на размещение отраслей АПК.

Тема 7. Инфраструктурный комплекс

Состав: транспорт, информационная инфраструктура; сфера обслуживания, рекреационное хозяйство — место и значение в хозяйстве.

Транспорт и связь. Состав, место и значение в хозяйстве. Морской, внутренний водный, железнодорожный, автомобильный, воздушный и трубопроводный транспорт. География отдельных видов транспорта и связи: основные транспортные пути и линии связи, крупнейшие транспортные узлы.

Транспорт и охрана окружающей среды.

Информационная инфраструктура. Рекреационное хозяйство. Особенности сферы обслуживания своего края.

Проблемы и перспективы развития комплекса. «Стратегия развития транспорта

России на период до 2030 года, Федеральный проект «Информационная инфраструктура».

Практические работы

1. Анализ статистических данных с целью определения доли отдельных морских бассейнов в грузоперевозках и объяснение выявленных различий.
2. Характеристика туристско-рекреационного потенциала своего края.

Тема 8. Обобщение знаний

Государственная политика как фактор размещения производства. «Стратегия пространственного развития Российской Федерации до 2025 года»: основные положения. Новые формы территориальной организации хозяйства и их роль в изменении территориальной структуры хозяйства России. Кластеры. Особые экономические зоны (ОЭЗ). Территории опережающего развития (ТОР). Факторы, ограничивающие развитие хозяйства.

Развитие хозяйства и состояние окружающей среды. «Стратегия экологической безопасности Российской Федерации до 2025 года» и государственные меры по переходу России к модели устойчивого развития.

Практическая работа

1. Сравнительная оценка вклада отдельных отраслей хозяйства в загрязнение окружающей среды на основе анализа статистических материалов.

Раздел 2. Регионы России

Тема 1. Западный макрорегион (Европейская часть) России

Географические особенности географических районов: Европейский Север России, Северо-Запад России, Центральная Россия, Поволжье, Юг Европейской части России, Урал. Географическое положение. Особенности природно-ресурсного потенциала, население и хозяйство. Социально-экономические и экологические проблемы и перспективы развития. Классификация субъектов Российской Федерации Западного макрорегиона по уровню социально-экономического развития; их внутренние различия.

Практические работы

1. Сравнение ЭГП двух географических районов страны по разным источникам информации.
2. Классификация субъектов Российской Федерации одного из географических районов России по уровню социально-экономического развития на основе статистических данных.

Тема 2. Восточный макрорегион (Азиатская часть) России

Географические особенности географических районов: Сибирь и Дальний Восток. Географическое положение. Особенности природно-ресурсного потенциала, население и хозяйство. Социально-экономические и экологические проблемы и перспективы развития. Классификация субъектов Российской Федерации Восточного макрорегиона по уровню социально-экономического развития; их внутренние различия.

Практическая работа

1. Сравнение человеческого капитала двух географических районов (субъектов Российской Федерации) по заданным критериям.
2. Выявление факторов размещения предприятий одного из промышленных

кластеров Дальнего Востока (по выбору).

Тема 3. Обобщение знаний

Федеральные и региональные целевые программы. Государственная программа Российской Федерации «Социально-экономическое развитие Арктической зоны Российской Федерации».

Раздел 6. Россия в современном мире

Россия в системе международного географического разделения труда. Россия в составе международных экономических и политических организаций. Взаимосвязи России с другими странами мира. Россия и страны СНГ. ЕврАзЭС.

Значение для мировой цивилизации географического пространства России как комплекса природных, культурных и экономических ценностей. Объекты Всемирного природного и культурного наследия России.

ПЛАНИРУЕМЫЕ ОБРАЗОВАТЕЛЬНЫЕ РЕЗУЛЬТАТЫ

ЛИЧНОСТНЫЕ РЕЗУЛЬТАТЫ

Личностные результаты освоения программы основного общего образования по географии должны отражать готовность обучающихся руководствоваться системой позитивных ценностных ориентаций и расширения опыта деятельности на её основе и в процессе реализации основных направлений воспитательной деятельности, в том числе в части:

Патриотического воспитания: осознание российской гражданской идентичности в поликультурном и многоконфессиональном обществе; проявление интереса к познанию природы, населения, хозяйства России, регионов и своего края, народов России; ценностное отношение к достижениям своей Родины — цивилизационному вкладу России; ценностное отношение к историческому и природному наследию и объектам природного и культурного наследия человечества, традициям разных народов, проживающих в родной стране; уважение к символам России, своего края.

Гражданского воспитания: осознание российской гражданской идентичности (патриотизма, уважения к Отечеству, к прошлому и настоящему многонационального народа России, чувства ответственности и долга перед Родиной); готовность к выполнению обязанностей гражданина и реализации его прав, уважение прав, свобод и законных интересов других людей; активное участие в жизни семьи, образовательной организации, местного сообщества, родного края, страны для реализации целей устойчивого развития; представление о социальных нормах и правилах межличностных отношений в поликультурном и многоконфессиональном обществе; готовность к разно-образной совместной деятельности, стремление к взаимопониманию и взаимопомощи, готовность к участию в гуманитарной деятельности («экологический патруль», волонтерство).

Духовно-нравственного воспитания: ориентация на моральные ценности и нормы в ситуациях нравственного выбора; готовность оценивать своё поведение и поступки, а также поведение и поступки других людей с позиции нравственных и правовых норм с учётом осознания последствий для окружающей среды; развивать способности решать моральные проблемы на основе личностного выбора с опорой на

нравственные ценности и принятые в российском обществе правила и нормы поведения с учётом осознания последствий для окружающей среды.

Эстетического воспитания: восприимчивость к разным традициям своего и других народов, понимание роли этнических культурных традиций; ценностного отношения к природе и культуре своей страны, своей малой родины; природе и культуре других регионов и стран мира, объектам Всемирного культурного наследия человечества.

Ценности научного познания: ориентация в деятельности на современную систему научных представлений географических наук об основных закономерностях развития природы и общества, о взаимосвязях человека с природной и социальной средой; овладение читательской культурой как средством познания мира для применения различных источников географической информации при решении познавательных и практико-ориентированных задач; овладение основными навыками исследовательской деятельности в географических науках, установка на осмысление опыта, наблюдений и стремление совершенствовать пути достижения индивидуального и коллективного благополучия.

Физического воспитания, формирования культуры здоровья и эмоционального благополучия: осознание ценности жизни; ответственное отношение к своему здоровью и установка на здоровый образ жизни (здоровое питание, соблюдение гигиенических правил, сбалансированный режим занятий и отдыха, регулярная физическая активность); соблюдение правил безопасности в природе; навыков безопасного поведения в интернет-среде; способность адаптироваться к стрессовым ситуациям и меняющимся социальным, информационным и природным условиям, в том числе осмысляя собственный опыт и выстраивая дальнейшие цели; сформированность навыка рефлексии, признание своего права на ошибку и такого же права другого человека; готовность и способность осознанно выполнять и пропагандировать правила здорового, безопасного и экологически целесообразного образа жизни; бережно относиться к природе и окружающей среде.

Трудового воспитания: установка на активное участие в решении практических задач (в рамках семьи, школы, города, края) технологической и социальной направленности, способность инициировать, планировать и самостоятельно выполнять такого рода деятельность; интерес к практическому изучению профессий и труда различного рода, в том числе на основе применения географических знаний; осознание важности обучения на протяжении всей жизни для успешной профессиональной деятельности и развитие необходимых умений для этого; осознанный выбор и построение индивидуальной траектории образования и жизненных планов с учётом личных и общественных интересов и потребностей.

Экологического воспитания: ориентация на применение географических знаний для решения задач в области окружающей среды, планирования поступков и оценки их возможных последствий для окружающей среды; осознание глобального характера экологических проблем и путей их решения; активное неприятие действий, приносящих вред окружающей среде; осознание своей роли как гражданина и потребителя в условиях взаимосвязи природной, технологической и социальной сред; готовность к участию в практической деятельности экологической направленности.

МЕТАПРЕДМЕТНЫЕ РЕЗУЛЬТАТЫ

Изучение географии в основной школе способствует достижению метапредметных результатов, в том числе:

Овладению универсальными познавательными действиями:

Базовые логические действия

Выявлять и характеризовать существенные признаки географических объектов, процессов и явлений;

устанавливать существенный признак классификации географических объектов, процессов и явлений, основания для их сравнения;

выявлять закономерности и противоречия в рассматриваемых фактах и данных наблюдений с учётом предложенной географической задачи;

выявлять дефициты географической информации, данных, необходимых для решения поставленной задачи;

выявлять причинно-следственные связи при изучении географических объектов, процессов и явлений; делать выводы с использованием дедуктивных и индуктивных умозаключений, умозаключений по аналогии, формулировать гипотезы о взаимосвязях географических объектов, процессов и явлений;

самостоятельно выбирать способ решения учебной географической задачи (сравнивать несколько вариантов решения, выбирать наиболее подходящий с учётом самостоятельно выделенных критериев).

Базовые исследовательские действия

Использовать географические вопросы как исследовательский инструмент познания; формулировать географические вопросы, фиксирующие разрыв между реальным и желательным состоянием ситуации, объекта, и самостоятельно устанавливать искомое и данное;

формировать гипотезу об истинности собственных суждений и суждений других, аргументировать свою позицию, мнение по географическим аспектам различных вопросов и проблем;

проводить по плану несложное географическое исследование, в том числе на краеведческом материале, по установлению особенностей изучаемых географических объектов, причинно-следственных связей и зависимостей между географическими объектами, процессами и явлениями;

оценивать достоверность информации, полученной в ходе географического исследования;

самостоятельно формулировать обобщения и выводы по результатам проведённого наблюдения или исследования, оценивать достоверность полученных результатов и выводов;

прогнозировать возможное дальнейшее развитие географических объектов, процессов и явлений, событий и их последствия в аналогичных или сходных ситуациях, а также выдвигать предположения об их развитии в изменяющихся условиях окружающей среды.

Работа с информацией

применять различные методы, инструменты и запросы при поиске и отборе информации или данных из источников географической информации с учётом предложенной учебной задачи и заданных критериев;

выбирать, анализировать и интерпретировать географическую информацию различных видов и форм представления;
 находить сходные аргументы, подтверждающие или опровергающие одну и ту же идею, в различных источниках географической информации;
 самостоятельно выбирать оптимальную форму представления географической информации;
 оценивать надёжность географической информации по критериям, предложенным учителем или сформулированным самостоятельно;
 систематизировать географическую информацию в разных формах.

Овладению универсальными коммуникативными действиями:

Общение

формулировать суждения, выражать свою точку зрения по географическим аспектам различных вопросов в устных и письменных текстах;
 в ходе диалога и/или дискуссии задавать вопросы по существу обсуждаемой темы и высказывать идеи, нацеленные на решение задачи и поддержание благожелательности общения;
 сопоставлять свои суждения по географическим вопросам с суждениями других участников диалога, обнаруживать различие и сходство позиций;
 публично представлять результаты выполненного исследования или проекта.

Совместная деятельность (сотрудничество)

принимать цель совместной деятельности при выполнении учебных географических проектов, коллективно строить действия по её достижению: распределять роли, договариваться, обсуждать процесс и результат совместной работы;
 планировать организацию совместной работы, при выполнении учебных географических проектов определять свою роль (с учётом предпочтений и возможностей всех участников взаимодействия), участвовать в групповых формах работы, выполнять свою часть работы, достигать качественного результата по своему направлению и координировать свои действия с другими членами команды;
 сравнивать результаты выполнения учебного географического проекта с исходной задачей и оценивать вклад каждого члена команды в достижение результатов, разделять сферу ответственности.

Овладению универсальными учебными регулятивными действиями:

Самоорганизация

самостоятельно составлять алгоритм решения географических задач и выбирать способ их решения с учётом имеющихся ресурсов и собственных возможностей, аргументировать предлагаемые варианты решений;
 составлять план действий (план реализации намеченного алгоритма решения), корректировать предложенный алгоритм с учётом получения новых знаний об изучаемом объекте.

Самоконтроль (рефлексия)

владеть способами самоконтроля и рефлексии;
 объяснять причины достижения (недостижения) результатов деятельности, давать оценку приобретённому опыту;

вносить коррективы в деятельность на основе новых обстоятельств, изменившихся ситуаций, установленных ошибок, возникших трудностей;

оценивать соответствие результата цели и условиям

Принятие себя и других

осознанно относиться к другому человеку, его мнению;

признавать своё право на ошибку и такое же право другого.

ПРЕДМЕТНЫЕ РЕЗУЛЬТАТЫ

5 КЛАСС

Приводить примеры географических объектов, процессов и явлений, изучаемых различными ветвями географической науки;

приводить примеры методов исследования, применяемых в географии;

выбирать источники географической информации (картографические, текстовые, видео и фотоизображения, интернет-ресурсы), необходимые для изучения истории географических открытий и важнейших географических исследований современности;

интегрировать и интерпретировать информацию о путешествиях и географических исследованиях Земли, представленную в одном или нескольких источниках;

различать вклад великих путешественников в географическое изучение Земли;

описывать и сравнивать маршруты их путешествий;

находить в различных источниках информации (включая интернет-ресурсы) факты, позволяющие оценить вклад российских путешественников и исследователей в развитие знаний о Земле;

различать вклад великих путешественников в географическое изучение Земли;

описывать и сравнивать маршруты их путешествий;

находить в различных источниках информации (включая интернет-ресурсы) факты, позволяющие оценить вклад российских путешественников и исследователей в развитие знаний о Земле;

определять направления, расстояния по плану местности и по географическим картам, географические координаты по географическим картам;

использовать условные обозначения планов местности и географических карт для получения информации, необходимой для решения учебных и (или) практико-ориентированных задач;

применять понятия «план местности», «географическая карта», «аэрофотоснимок», «ориентирование на местности», «стороны горизонта», «горизонтали», «масштаб», «условные знаки» для решения учебных и практико-ориентированных задач;

различать понятия «план местности» и «географическая карта», параллель» и «меридиан»;

приводить примеры влияния Солнца на мир живой и неживой природы;

объяснять причины смены дня и ночи и времён года;

устанавливать эмпирические зависимости между продолжительностью дня и географической широтой местности, между высотой Солнца над горизонтом и географической широтой местности на основе анализа данных наблюдений;

описывать внутреннее строение Земли;

различать понятия «земная кора»; «ядро», «мантия»; «минерал» и «горная порода»; различать понятия «материковая» и «океаническая» земная кора; различать изученные минералы и горные породы, материковую и океаническую земную кору; показывать на карте и обозначать на контурной карте материки и океаны, крупные формы рельефа Земли; различать горы и равнины; классифицировать формы рельефа суши по высоте и по внешнему облику; называть причины землетрясений и вулканических извержений; применять понятия «литосфера», «землетрясение», «вулкан», «литосферная плита», «эпицентр землетрясения» и «очаг землетрясения» для решения учебных и (или) практико-ориентированных задач; применять понятия «эпицентр землетрясения» и «очаг землетрясения» для решения познавательных задач; распознавать проявления в окружающем мире внутренних и внешних процессов рельефообразования: вулканизма, землетрясений; физического, химического и биологического видов выветривания; классифицировать острова по происхождению; приводить примеры опасных природных явлений в литосфере и средств их предупреждения; приводить примеры изменений в литосфере в результате деятельности человека на примере своей местности, России и мира; приводить примеры актуальных проблем своей местности, решение которых невозможно без участия представителей географических специальностей, изучающих литосферу; приводить примеры действия внешних процессов рельефообразования и наличия полезных ископаемых в своей местности; представлять результаты фенологических наблюдений и наблюдений за погодой в различной форме (табличной, графической, географического описания).

6 КЛАСС

Описывать по физической карте полушарий, физической карте России, карте океанов, глобусу местоположение изученных географических объектов для решения учебных и (или) практико-ориентированных задач; находить информацию об отдельных компонентах природы Земли, в том числе о природе своей местности, необходимую для решения учебных и (или) практико-ориентированных задач, и извлекать её из различных источников; приводить примеры опасных природных явлений в геосферах и средств их предупреждения; сравнивать инструментарий (способы) получения географической информации на разных этапах географического изучения Земли; различать свойства вод отдельных частей Мирового океана; применять понятия «гидросфера», «круговорот воды», «цунами», «приливы и отливы» для решения учебных и (или) практико-ориентированных задач;

классифицировать объекты гидросферы (моря, озёра, реки, подземные воды, болота, ледники) по заданным признакам;
различать питание и режим рек;
сравнивать реки по заданным признакам;
различать понятия «грунтовые, межпластовые и артезианские воды» и применять их для решения учебных и (или) практико-ориентированных задач;
устанавливать причинно-следственные связи между питанием, режимом реки и климатом на территории речного бассейна;
приводить примеры районов распространения многолетней мерзлоты;
называть причины образования цунами, приливов и отливов;
описывать состав, строение атмосферы;
определять тенденции изменения температуры воздуха, количества атмосферных осадков и атмосферного давления в зависимости от географического положения объектов; амплитуду температуры воздуха с использованием знаний об особенностях отдельных компонентов природы Земли и взаимосвязях между ними для решения учебных и практических задач;
объяснять образование атмосферных осадков; направление дневных и ночных бризов, муссонов; годовой ход температуры воздуха и распределение атмосферных осадков для отдельных территорий;
различать свойства воздуха; климаты Земли; климатообразующие факторы;
устанавливать зависимость между нагреванием земной поверхности и углом падения солнечных лучей; температурой воздуха и его относительной влажностью на основе данных эмпирических наблюдений;
сравнивать свойства атмосферы в пунктах, расположенных на разных высотах над уровнем моря; количество солнечного тепла, получаемого земной поверхностью при различных углах падения солнечных лучей;
различать виды атмосферных осадков;
различать понятия «бризы» и «муссоны»;
различать понятия «погода» и «климат»;
различать понятия «атмосфера», «тропосфера», «стратосфера», «верхние слои атмосферы»;
применять понятия «атмосферное давление», «ветер», «атмосферные осадки», «воздушные массы» для решения учебных и (или) практико-ориентированных задач;
выбирать и анализировать географическую информацию о глобальных климатических изменениях из различных источников для решения учебных и (или) практико-ориентированных задач;
проводить измерения температуры воздуха, атмосферного давления, скорости и направления ветра с использованием аналоговых и (или) цифровых приборов (термометр, барометр, анемометр, флюгер) и представлять результаты наблюдений в табличной и (или) графической форме;
называть границы биосферы;
приводить примеры приспособления живых организмов к среде обитания в разных природных зонах;
различать растительный и животный мир разных территорий Земли;
объяснять взаимосвязи компонентов природы в природно-территориальном комплексе;

сравнивать особенности растительного и животного мира в различных природных зонах;
 применять понятия «почва», «плодородие почв», «природный комплекс», «природно-территориальный комплекс», «круговорот веществ в природе» для решения учебных и (или) практико-ориентированных задач;
 сравнивать плодородие почв в различных природных зонах;
 приводить примеры изменений в изученных геосферах в результате деятельности человека на примере территории мира и своей местности, путей решения существующих экологических проблем.

7 КЛАСС

Описывать по географическим картам и глобусу местоположение изученных географических объектов для решения учебных и (или) практико-ориентированных задач;
 называть: строение и свойства (целостность, зональность, ритмичность) географической оболочки;
 распознавать проявления изученных географических явлений, представляющие собой отражение таких свойств географической оболочки, как зональность, ритмичность и целостность;
 определять природные зоны по их существенным признакам на основе интеграции и интерпретации информации об особенностях их природы;
 различать изученные процессы и явления, происходящие в географической оболочке;
 приводить примеры изменений в геосферах в результате деятельности человека;
 описывать закономерности изменения в пространстве рельефа, климата, внутренних вод и органического мира;
 выявлять взаимосвязи между компонентами природы в пределах отдельных территорий с использованием различных источников географической информации;
 называть особенности географических процессов на границах литосферных плит с учётом характера взаимодействия и типа земной коры;
 устанавливать (используя географические карты) взаимосвязи между движением литосферных плит и размещением крупных форм рельефа;
 классифицировать воздушные массы Земли, типы климата по заданным показателям;
 объяснять образование тропических муссонов, пассатов тропических широт, западных ветров;
 применять понятия «воздушные массы», «муссоны», «пассаты», «западные ветры», «климатообразующий фактор» для решения учебных и (или) практико-ориентированных задач;
 описывать климат территории по климатограмме;
 объяснять влияние климатообразующих факторов на климатические особенности территории;
 формулировать оценочные суждения о последствиях изменений компонентов природы в результате деятельности человека с использованием разных источников географической информации;
 различать океанические течения;

сравнивать температуру и солёность поверхностных вод Мирового океана на разных широтах с использованием различных источников географической информации;

объяснять закономерности изменения температуры, солёности и органического мира Мирового океана с географической широтой и с глубиной на основе анализа различных источников географической информации;

характеризовать этапы освоения и заселения отдельных территорий Земли человеком на основе анализа различных источников географической информации для решения учебных и практико-ориентированных задач;

различать и сравнивать численность населения крупных стран мира;

сравнивать плотность населения различных территорий;

применять понятие «плотность населения» для решения учебных и (или) практико-ориентированных задач;

различать городские и сельские поселения;

приводить примеры крупнейших городов мира;

приводить примеры мировых и национальных религий;

проводить языковую классификацию народов;

различать основные виды хозяйственной деятельности людей на различных территориях;

определять страны по их существенным признакам;

сравнивать особенности природы и населения, материальной и духовной культуры, особенности адаптации человека к разным природным условиям регионов и отдельных стран;

объяснять особенности природы, населения и хозяйства отдельных территорий;

использовать знания о населении материков и стран для решения различных учебных и практико-ориентированных задач;

выбирать источники географической информации (картографические, статистические, текстовые, видео- и фотоизображения, компьютерные базы данных), необходимые для изучения особенностей природы, населения и хозяйства отдельных территорий;

представлять в различных формах (в виде карты, таблицы, графика, географического описания) географическую информацию, необходимую для решения учебных и практико-ориентированных задач;

интегрировать и интерпретировать информацию об особенностях природы, населения и его хозяйственной деятельности на отдельных территориях, представленную в одном или нескольких источниках, для решения различных учебных и практико-ориентированных задач;

приводить примеры взаимодействия природы и общества в пределах отдельных территорий;

распознавать проявления глобальных проблем человечества (экологическая, сырьевая, энергетическая, преодоления отсталости стран, продовольственная) на локальном и региональном уровнях и приводить примеры международного сотрудничества по их преодолению.

8 КЛАСС

Характеризовать основные этапы истории формирования и изучения территории России;

находить в различных источниках информации факты, позволяющие определить вклад российских учёных и путешественников в освоение страны;

характеризовать географическое положение России с использованием информации из различных источников;

различать федеральные округа, крупные географические районы и макрорегионы России;

приводить примеры субъектов Российской Федерации разных видов и показывать их на географической карте;

оценивать влияние географического положения регионов России на особенности природы, жизнь и хозяйственную деятельность населения;

использовать знания о государственной территории и исключительной экономической зоне, континентальном шельфе России, о мировом, поясном и зональном времени для решения практико-ориентированных задач;

оценивать степень благоприятности природных условий в пределах отдельных регионов страны;

проводить классификацию природных ресурсов;

распознавать типы природопользования;

находить, извлекать и использовать информацию из различных источников географической информации (картографические, статистические, текстовые, видео- и фотоизображения, компьютерные базы данных) для решения различных учебных и практико-ориентированных задач: определять возраст горных пород и основных тектонических структур, слагающих территорию;

находить, извлекать и использовать информацию из различных источников географической информации (картографические, статистические, текстовые, видео- и фотоизображения, компьютерные базы данных) для решения различных учебных и практико-ориентированных задач: объяснять закономерности распространения гидрологических, геологических и метеорологических опасных природных явлений на территории страны;

сравнивать особенности компонентов природы отдельных территорий страны;

объяснять особенности компонентов природы отдельных территорий страны;

использовать знания об особенностях компонентов природы России и её отдельных территорий, об особенностях взаимодействия природы и общества в пределах отдельных территорий для решения практико-ориентированных задач в контексте реальной жизни;

называть географические процессы и явления, определяющие особенности природы страны, отдельных регионов и своей местности;

объяснять распространение по территории страны областей современного горообразования, землетрясений и вулканизма;

применять понятия «плита», «щит», «моренный холм», «бараньи лбы», «бархан», «дюна» для решения учебных и (или) практико-ориентированных задач;

применять понятия «солнечная радиация», «годовая амплитуда температур воздуха», «воздушные массы» для решения учебных и (или) практико-ориентированных задач;

различать понятия «испарение», «испаряемость», «коэффициент увлажнения»; использовать их для решения учебных и (или) практико-ориентированных задач; описывать и прогнозировать погоду территории по карте погоды; использовать понятия «циклон», «антициклон», «атмосферный фронт» для объяснения особенностей погоды отдельных территорий с помощью карт погоды; проводить классификацию типов климата и почв России; распознавать показатели, характеризующие состояние окружающей среды; показывать на карте и (или) обозначать на контурной карте крупные формы рельефа, крайние точки и элементы береговой линии России; крупные реки и озёра, границы климатических поясов и областей, природно-хозяйственных зон в пределах страны; Арктической зоны, южной границы распространения многолетней мерзлоты; приводить примеры мер безопасности, в том числе для экономики семьи, в случае природных стихийных бедствий и техногенных катастроф; приводить примеры рационального и нерационального природопользования; приводить примеры особо охраняемых природных территорий России и своего края, животных и растений, занесённых в Красную книгу России; выбирать источники географической информации (картографические, статистические, текстовые, видео- и фотоизображения, компьютерные базы данных), необходимые для изучения особенностей населения России; приводить примеры адаптации человека к разнообразным природным условиям на территории страны; сравнивать показатели воспроизводства и качества населения России с мировыми показателями и показателями других стран; различать демографические процессы и явления, характеризующие динамику численности населения России, её отдельных регионов и своего края; проводить классификацию населённых пунктов и регионов России по заданным основаниям; использовать знания о естественном и механическом движении населения, половозрастной структуре и размещении населения, трудовых ресурсах, городском и сельском населении, этническом и религиозном составе населения для решения практико-ориентированных задач в контексте реальной жизни; применять понятия «рождаемость», «смертность», «естественный прирост населения», «миграционный прирост населения», «общий прирост населения», «плотность населения», «основная полоса (зона) расселения», «урбанизация», «городская агломерация», «посёлок городского типа», «половозрастная структура населения», «средняя прогнозируемая продолжительность жизни», «трудовые ресурсы», «трудоспособный возраст», «рабочая сила», «безработица», «рынок труда», «качество населения» для решения учебных и (или) практико-ориентированных задач; представлять в различных формах (таблица, график, географическое описание) географическую информацию, необходимую для решения учебных и (или) практико-ориентированных задач.

9 КЛАСС

Выбирать источники географической информации (картографические, статистические, текстовые, видео- и фотоизображения, компьютерные базы данных), необходимые для изучения особенностей хозяйства России;

представлять в различных формах (в виде карты, таблицы, графика, географического описания) географическую информацию, необходимую для решения учебных и (или) практико-ориентированных задач;

находить, извлекать и использовать информацию, характеризующую отраслевую, функциональную и территориальную структуру хозяйства России, для решения практико-ориентированных задач;

выделять географическую информацию, которая является противоречивой или может быть недостоверной; определять информацию, недостающую для решения той или иной задачи;

применять понятия «экономико-географическое положение», «состав хозяйства», «отраслевая, функциональная и территориальная структура», «условия и факторы размещения производства», «отрасль хозяйства», «межотраслевой комплекс», «сектор экономики», «территория опережающего развития», «себестоимость и рентабельность производства», «природно-ресурсный потенциал», «инфраструктурный комплекс», «рекреационное хозяйство», «инфраструктура», «сфера обслуживания», «агропромышленный комплекс», «химико-лесной комплекс», «машиностроительный комплекс», «металлургический комплекс», «ВИЭ», «ТЭК», для решения учебных и (или) практико-ориентированных задач;

характеризовать основные особенности хозяйства России; влияние географического положения России на особенности отраслевой и территориальной структуры хозяйства; роль России как мировой энергетической державы; проблемы и перспективы развития отраслей хозяйства и регионов России;

различать территории опережающего развития (ТОР), Арктическую зону и зону Севера России;

классифицировать субъекты Российской Федерации по уровню социально-экономического развития на основе имеющихся знаний и анализа информации из дополнительных источников;

находить, извлекать, интегрировать и интерпретировать информацию из различных источников географической информации (картографические, статистические, текстовые, видео- и фотоизображения, компьютерные базы данных) для решения различных учебных и практико-ориентированных задач: сравнивать и оценивать влияние отдельных отраслей хозяйства на окружающую среду; условия отдельных регионов страны для развития энергетики на основе возобновляемых источников энергии (ВИЭ);

различать изученные географические объекты, процессы и явления: хозяйство России (состав, отраслевая, функциональная и территориальная структура, факторы и условия размещения производства, современные формы размещения производства); различать валовой внутренний продукт (ВВП), валовой региональный продукт (ВРП) и индекс человеческого развития (ИЧР) как показатели уровня развития страны и её регионов;

различать природно-ресурсный, человеческий и производственный капитал;

различать виды транспорта и основные показатели их работы: грузооборот и пассажирооборот;

показывать на карте крупнейшие центры и районы размещения отраслей промышленности, транспортные магистрали и центры, районы развития отраслей сельского хозяйства;

использовать знания о факторах и условиях размещения хозяйства для решения различных учебных и практико-ориентированных задач: объяснять особенности отраслевой и территориальной структуры хозяйства России, регионов, размещения отдельных предприятий; оценивать условия отдельных территорий для размещения предприятий и различных производств;

использовать знания об особенностях компонентов природы России и её отдельных территорий; об особенностях взаимодействия природы и общества в пределах отдельных территорий для решения практико-ориентированных задач в контексте реальной жизни: оценивать реализуемые проекты по созданию новых производств с учётом экологической безопасности;

критически оценивать финансовые условия жизнедеятельности человека и их природные, социальные, политические, технологические, экологические аспекты, необходимые для принятия собственных решений, с точки зрения домохозяйства, предприятия и национальной экономики;

оценивать влияние географического положения отдельных регионов России на особенности природы, жизнь и хозяйственную деятельность населения;

объяснять географические различия населения и хозяйства территорий крупных регионов страны;

сравнивать географическое положение, географические особенности природно-ресурсного потенциала, населения и хозяйства регионов России;

формулировать оценочные суждения о воздействии человеческой деятельности на окружающую среду своей местности, региона, страны в целом, о динамике, уровне и структуре социально-экономического развития России, месте и роли России в мире;

приводить примеры объектов Всемирного наследия ЮНЕСКО и описывать их местоположение на географической карте;

характеризовать место и роль России в мировом хозяйстве.

ТЕМАТИЧЕСКОЕ ПЛАНИРОВАНИЕ

5 КЛАСС

№ п/п	Наименование разделов и тем программы	Количество часов			Электронные (цифровые) образовательные ресурсы
		Всего	Контрольные работы	Практические работы	
Раздел 1. Географическое изучение Земли					
1.1	Введение. География - наука о планете Земля	2		0.5	Библиотека ЦОК https://m.edsoo.ru/7f413b38
1.2	История географических открытий	7		1	Библиотека ЦОК https://m.edsoo.ru/7f413b38
Итого по разделу		9			
Раздел 2. Изображения земной поверхности					
2.1	Планы местности	5		1	Библиотека ЦОК https://m.edsoo.ru/7f413b38
2.2	Географические карты	5		1	Библиотека ЦОК https://m.edsoo.ru/7f413b38
Итого по разделу		10			
Раздел 3. Земля - планета Солнечной системы					
3.1	Земля - планета Солнечной системы	4		0.5	Библиотека ЦОК https://m.edsoo.ru/7f413b38
Итого по разделу		4			
Раздел 4. Оболочки Земли					
4.1	Литосфера - каменная оболочка Земли	7		0.5	Библиотека ЦОК https://m.edsoo.ru/7f413b38
Итого по разделу		7			
Заключение		1		0.5	Библиотека ЦОК https://m.edsoo.ru/7f413b38
Резервное время		3	3		Библиотека ЦОК https://m.edsoo.ru/7f413b38

ОБЩЕЕ КОЛИЧЕСТВО ЧАСОВ ПО ПРОГРАММЕ	34	3	5	
-------------------------------------	----	---	---	--

6 КЛАСС

№ п/п	Наименование разделов и тем программы	Количество часов			Электронные (цифровые) образовательные ресурсы
		Всего	Контрольные работы	Практические работы	
Раздел 1. Оболочки Земли					
1.1	Гидросфера — водная оболочка Земли	9		1.5	Библиотека ЦОК https://m.edsoo.ru/7f414f38
1.2	Атмосфера — воздушная оболочка	11		1	Библиотека ЦОК https://m.edsoo.ru/7f414f38
1.3	Биосфера — оболочка жизни	5		0.5	Библиотека ЦОК https://m.edsoo.ru/7f414f38
Итого по разделу		25			
Заключение. Природно-территориальные комплексы		4		0.5	Библиотека ЦОК https://m.edsoo.ru/7f414f38
Резервное время		5	3		Библиотека ЦОК https://m.edsoo.ru/7f414f38
ОБЩЕЕ КОЛИЧЕСТВО ЧАСОВ ПО ПРОГРАММЕ		34	3	3.5	

7 КЛАСС

№ п/п	Наименование разделов и тем программы	Количество часов			Электронные (цифровые) образовательные ресурсы
		Всего	Контрольные работы	Практические работы	
Раздел 1. Главные закономерности природы Земли					
1.1	Географическая оболочка	2		0.5	Библиотека ЦОК https://m.edsoo.ru/7f416c48

1.2	Литосфера и рельеф Земли	6		1	Библиотека ЦОК https://m.edsoo.ru/7f416c48
1.3	Атмосфера и климаты Земли	6		0.5	Библиотека ЦОК https://m.edsoo.ru/7f416c48
1.4	Мировой океан — основная часть гидросферы	6		1	Библиотека ЦОК https://m.edsoo.ru/7f416c48
Итого по разделу		20			
Раздел 2. Человечество на Земле					
2.1	Численность населения	3		1	Библиотека ЦОК https://m.edsoo.ru/7f416c48
2.2	Страны и народы мира	4		0.5	Библиотека ЦОК https://m.edsoo.ru/7f416c48
Итого по разделу		7			
Раздел 3. Материки и страны					
3.1	Южные материки	16	1	4	Библиотека ЦОК https://m.edsoo.ru/7f416c48
3.2	Северные материки	17		3	Библиотека ЦОК https://m.edsoo.ru/7f416c48
3.3	Взаимодействие природы и общества	3		0.5	Библиотека ЦОК https://m.edsoo.ru/7f416c48
Итого по разделу		36			
Резервное время		5	2		Библиотека ЦОК https://m.edsoo.ru/7f416c48
ОБЩЕЕ КОЛИЧЕСТВО ЧАСОВ ПО ПРОГРАММЕ		68	3	12	

8 КЛАСС

№ п/п	Наименование разделов и тем программы	Количество часов			Электронные (цифровые) образовательные ресурсы
		Всего	Контрольные работы	Практические работы	
Раздел 1. Географическое пространство России					
1.1	История формирования и освоения	4		0.5	Библиотека ЦОК

	территории России				https://m.edsoo.ru/7f418d72
1.2	Географическое положение и границы России	2			Библиотека ЦОК https://m.edsoo.ru/7f418d72
1.3	Время на территории России	2		1	Библиотека ЦОК https://m.edsoo.ru/7f418d72
1.4	Административно территориальное устройство России. Районирование территории	3			Библиотека ЦОК https://m.edsoo.ru/7f418d72
Итого по разделу		11			
Раздел 2. Природа России					
2.1	Природные условия и ресурсы России	4		1	Библиотека ЦОК https://m.edsoo.ru/7f418d72
2.2	Геологическое строение, рельеф и полезные ископаемые	8		1.5	Библиотека ЦОК https://m.edsoo.ru/7f418d72
2.3	Климат и климатические условия	7		1.5	Библиотека ЦОК https://m.edsoo.ru/7f418d72
2.4	Моря России. Внутренние воды и водные ресурсы	6		1	Библиотека ЦОК https://m.edsoo.ru/7f418d72
2.5	Природнохозяйственные зоны	15		1	Библиотека ЦОК https://m.edsoo.ru/7f418d72
Итого по разделу		40			
Раздел 3. Население России					
3.1	Численность населения России	3		0.5	Библиотека ЦОК https://m.edsoo.ru/7f418d72
3.2	Территориальные особенности размещения населения России	3			Библиотека ЦОК https://m.edsoo.ru/7f418d72
3.3	Народы и религии России	2		0.5	Библиотека ЦОК https://m.edsoo.ru/7f418d72
3.4	Половой и возрастной состав населения России	2		0.5	Библиотека ЦОК https://m.edsoo.ru/7f418d72
3.5	Человеческий капитал	1		0.5	Библиотека ЦОК https://m.edsoo.ru/7f418d72

Итого по разделу	11			
Резервное время	6	2	1	Библиотека ЦОК https://m.edsoo.ru/7f418d72
ОБЩЕЕ КОЛИЧЕСТВО ЧАСОВ ПО ПРОГРАММЕ	68	2	10.5	

9 КЛАСС

№ п/п	Наименование разделов и тем программы	Количество часов			Электронные (цифровые) образовательные ресурсы
		Всего	Контрольные работы	Практические работы	
Раздел 1. Хозяйство России					
1.1	Общая характеристика хозяйства России	3		0.5	Библиотека ЦОК https://m.edsoo.ru/7f41b112
1.2	Топливо-энергетический комплекс (ТЭК)	5		1	Библиотека ЦОК https://m.edsoo.ru/7f41b112
1.3	Металлургический комплекс	3		0.5	Библиотека ЦОК https://m.edsoo.ru/7f41b112
1.4	Машиностроительный комплекс	2		0.5	Библиотека ЦОК https://m.edsoo.ru/7f41b112
1.5	Химико-лесной комплекс	4		0.5	Библиотека ЦОК https://m.edsoo.ru/7f41b112
1.6	Агропромышленный комплекс (АПК)	4		0.5	Библиотека ЦОК https://m.edsoo.ru/7f41b112
1.7	Инфраструктурный комплекс	5		1	Библиотека ЦОК https://m.edsoo.ru/7f41b112
1.8	Обобщение знаний	2		0.5	Библиотека ЦОК https://m.edsoo.ru/7f41b112
Итого по разделу		28			
Раздел 2. Регионы России					
2.1	Западный макрорегион (Европейская часть) России	18		1	Библиотека ЦОК https://m.edsoo.ru/7f41b112

2.2	Восточный макрорегион (Азиатская часть) России	10		1	Библиотека ЦОК https://m.edsoo.ru/7f41b112
2.3	Обобщение знаний	2			Библиотека ЦОК https://m.edsoo.ru/7f41b112
Итого по разделу		30			
Россия в современном мире		2			Библиотека ЦОК https://m.edsoo.ru/7f41b112
Резервное время		8	4		Библиотека ЦОК https://m.edsoo.ru/7f41b112
ОБЩЕЕ КОЛИЧЕСТВО ЧАСОВ ПО ПРОГРАММЕ		68	4	7	

2.1.13. Рабочая программа по учебному предмету «Физика» (базовый уровень)

ПОЯСНИТЕЛЬНАЯ ЗАПИСКА

Программа по физике на уровне основного общего образования составлена на основе положений и требований к результатам освоения на базовом уровне основной образовательной программы, представленных в ФГОС ООО, а также с учётом федеральной рабочей программы воспитания и Концепции преподавания учебного предмета «Физика».

Содержание программы по физике направлено на формирование естественно-научной грамотности обучающихся и организацию изучения физики на деятельностной основе. В программе по физике учитываются возможности учебного предмета в реализации требований ФГОС ООО к планируемым личностным и метапредметным результатам обучения, а также межпредметные связи естественно-научных учебных предметов на уровне основного общего образования.

Программа по физике устанавливает распределение учебного материала по годам обучения (по классам), предлагает примерную последовательность изучения тем, основанную на логике развития предметного содержания и учёте возрастных особенностей обучающихся.

Программа по физике разработана с целью оказания методической помощи учителю в создании рабочей программы по учебному предмету.

Физика является системообразующим для естественно-научных учебных предметов, поскольку физические законы лежат в основе процессов и явлений, изучаемых химией, биологией, астрономией и физической географией, вносит вклад в естественно-научную картину мира, предоставляет наиболее ясные образцы применения научного метода познания, то есть способа получения достоверных знаний о мире.

Одна из главных задач физического образования в структуре общего образования состоит в формировании естественно-научной грамотности и интереса к науке у обучающихся.

Изучение физики на базовом уровне предполагает овладение следующими компетентностями, характеризующими естественно-научную грамотность:

научно объяснять явления;

оценивать и понимать особенности научного исследования;

интерпретировать данные и использовать научные доказательства для получения выводов.

Цели изучения физики на уровне основного общего образования определены в Концепции преподавания учебного предмета «Физика» в образовательных организациях Российской Федерации, реализующих основные общеобразовательные программы, утверждённой решением Коллегии Министерства просвещения

Российской Федерации (протокол от 3 декабря 2019 г. № ПК-4вн).

Цели изучения физики:

приобретение интереса и стремления обучающихся к научному изучению природы, развитие их интеллектуальных и творческих способностей;

развитие представлений о научном методе познания и формирование исследовательского отношения к окружающим явлениям;

формирование научного мировоззрения как результата изучения основ строения материи и фундаментальных законов физики;

формирование представлений о роли физики для развития других естественных наук, техники и технологий;

развитие представлений о возможных сферах будущей профессиональной деятельности, связанной с физикой, подготовка к дальнейшему обучению в этом направлении.

Достижение этих целей программы по физике на уровне основного общего образования обеспечивается решением следующих **задач**:

приобретение знаний о дискретном строении вещества, о механических, тепловых, электрических, магнитных и квантовых явлениях;

приобретение умений описывать и объяснять физические явления с использованием полученных знаний;

освоение методов решения простейших расчётных задач с использованием физических моделей, творческих и практико-ориентированных задач;

развитие умений наблюдать природные явления и выполнять опыты, лабораторные работы и экспериментальные исследования с использованием измерительных приборов;

освоение приёмов работы с информацией физического содержания, включая информацию о современных достижениях физики, анализ и критическое оценивание информации;

знакомство со сферами профессиональной деятельности, связанными с физикой, и современными труд (технология)ми, основанными на достижениях физической науки.

На изучение физики (базовый уровень) на уровне основного общего образования отводится 238 часов: в 7 классе – 68 часов (2 часа в неделю), в 8 классе – 68 часов (2 часа в неделю), в 9 классе – 102 часа (3 часа в неделю).

Предлагаемый в программе по физике перечень лабораторных работ и опытов носит рекомендательный характер, учитель делает выбор проведения лабораторных работ и опытов с учётом индивидуальных особенностей обучающихся, списка экспериментальных заданий, предлагаемых в рамках основного государственного экзамена по физике.

СОДЕРЖАНИЕ ОБУЧЕНИЯ

7 КЛАСС

Раздел 1. Физика и её роль в познании окружающего мира.

Физика – наука о природе. Явления природы. Физические явления: механические, тепловые, электрические, магнитные, световые, звуковые.

Физические величины. Измерение физических величин. Физические приборы. Погрешность измерений. Международная система единиц.

Как физика и другие естественные науки изучают природу. Естественно-научный метод познания: наблюдение, постановка научного вопроса, выдвижение гипотез, эксперимент по проверке гипотез, объяснение наблюдаемого явления. Описание физических явлений с помощью моделей.

Демонстрации.

Механические, тепловые, электрические, магнитные, световые явления.

Физические приборы и процедура прямых измерений аналоговым и цифровым прибором.

Лабораторные работы и опыты.

Определение цены деления шкалы измерительного прибора.

Измерение расстояний.

Измерение объёма жидкости и твёрдого тела.

Определение размеров малых тел.

Измерение температуры при помощи жидкостного термометра и датчика температуры.

Проведение исследования по проверке гипотезы: дальность полёта шарика, пущенного горизонтально, тем больше, чем больше высота пуска.

Раздел 2. Первоначальные сведения о строении вещества.

Строение вещества: атомы и молекулы, их размеры. Опыты, доказывающие дискретное строение вещества.

Движение частиц вещества. Связь скорости движения частиц с температурой. Броуновское движение, диффузия. Взаимодействие частиц вещества: притяжение и отталкивание.

Агрегатные состояния вещества: строение газов, жидкостей и твёрдых (кристаллических) тел. Взаимосвязь между свойствами веществ в разных агрегатных состояниях и их атомно-молекулярным строением. Особенности агрегатных состояний воды.

Демонстрации.

Наблюдение броуновского движения.

Наблюдение диффузии.

Наблюдение явлений, объясняющихся притяжением или отталкиванием частиц вещества.

Лабораторные работы и опыты.

Оценка диаметра атома методом рядов (с использованием фотографий).

Опыты по наблюдению теплового расширения газов.

Опыты по обнаружению действия сил молекулярного притяжения.

Раздел 3. Движение и взаимодействие тел.

Механическое движение. Равномерное и неравномерное движение. Скорость.

Средняя скорость при неравномерном движении. Расчёт пути и времени движения.

Явление инерции. Закон инерции. Взаимодействие тел как причина изменения скорости движения тел. Масса как мера инертности тела. Плотность вещества. Связь плотности с количеством молекул в единице объёма вещества.

Сила как характеристика взаимодействия тел. Сила упругости и закон Гука.

Измерение силы с помощью динамометра. Явление тяготения и сила тяжести. Сила тяжести на других планетах. Вес тела. Невесомость. Сложение сил, направленных по одной прямой. Равнодействующая сил. Сила трения. Трение скольжения и трение покоя. Трение в природе и технике.

Демонстрации.

Наблюдение механического движения тела.

Измерение скорости прямолинейного движения.

Наблюдение явления инерции.

Наблюдение изменения скорости при взаимодействии тел.

Сравнение масс по взаимодействию тел.

Сложение сил, направленных по одной прямой.

Лабораторные работы и опыты.

Определение скорости равномерного движения (шарика в жидкости, модели электрического автомобиля и так далее).

Определение средней скорости скольжения бруска или шарика по наклонной плоскости.

Определение плотности твёрдого тела.

Опыты, демонстрирующие зависимость растяжения (деформации) пружины от приложенной силы.

Опыты, демонстрирующие зависимость силы трения скольжения от веса тела и характера соприкасающихся поверхностей.

Раздел 4. Давление твёрдых тел, жидкостей и газов.

Давление. Способы уменьшения и увеличения давления. Давление газа. Зависимость давления газа от объёма, температуры. Передача давления твёрдыми телами, жидкостями и газами. Закон Паскаля. Пневматические машины. Зависимость давления жидкости от глубины. Гидростатический парадокс. Сообщающиеся сосуды. Гидравлические механизмы.

Атмосфера Земли и атмосферное давление. Причины существования воздушной оболочки Земли. Опыт Торричелли. Измерение атмосферного давления. Зависимость атмосферного давления от высоты над уровнем моря. Приборы для измерения атмосферного давления.

Действие жидкости и газа на погружённое в них тело. Выталкивающая (архимедова) сила. Закон Архимеда. Плавание тел. Воздухоплавание.

Демонстрации.

Зависимость давления газа от температуры.

Передача давления жидкостью и газом.

Сообщающиеся сосуды.

Гидравлический пресс.

Проявление действия атмосферного давления.

Зависимость выталкивающей силы от объёма погружённой части тела и плотности жидкости.

Равенство выталкивающей силы весу вытесненной жидкости.

Условие плавания тел: плавание или погружение тел в зависимости от соотношения плотностей тела и жидкости.

Лабораторные работы и опыты.

Исследование зависимости веса тела в воде от объёма погружённой в жидкость части тела.

Определение выталкивающей силы, действующей на тело, погружённое в жидкость.

Проверка независимости выталкивающей силы, действующей на тело в жидкости, от массы тела.

Опыты, демонстрирующие зависимость выталкивающей силы, действующей на тело в жидкости, от объёма погружённой в жидкость части тела и от плотности жидкости.

Конструирование ареометра или конструирование лодки и определение её грузоподъёмности.

Раздел 5. Работа и мощность. Энергия.

Механическая работа. Мощность.

Простые механизмы: рычаг, блок, наклонная плоскость. Правило равновесия рычага.

Применение правила равновесия рычага к блоку. «Золотое правило» механики. КПД простых механизмов. Простые механизмы в быту и технике.

Механическая энергия. Кинетическая и потенциальная энергия. Превращение одного вида механической энергии в другой. Закон сохранения энергии в механике.

Демонстрации.

Примеры простых механизмов.

Лабораторные работы и опыты.

Определение работы силы трения при равномерном движении тела по горизонтальной поверхности.

Исследование условий равновесия рычага.

Измерение КПД наклонной плоскости.

Изучение закона сохранения механической энергии.

8 КЛАСС

Раздел 6. Тепловые явления.

Основные положения молекулярно--кинетической теории строения вещества. Масса и размеры атомов и молекул. Опыты, подтверждающие основные положения молекулярно-кинетической теории.

Модели твёрдого, жидкого и газообразного состояний вещества. Кристаллические и аморфные тела. Объяснение свойств газов, жидкостей и твёрдых тел на основе положений молекулярно--кинетической теории. Смачивание и капиллярные явления. Тепловое расширение и сжатие.

Температура. Связь температуры со скоростью теплового движения частиц. Внутренняя энергия. Способы изменения внутренней энергии: теплопередача и совершение работы. Виды теплопередачи: теплопроводность, конвекция, излучение. Количество теплоты. Удельная теплоёмкость вещества. Теплообмен и тепловое равновесие. Уравнение теплового баланса. Плавление и отвердевание кристаллических веществ. Удельная теплота плавления. Парообразование и конденсация. Испарение. Кипение. Удельная теплота парообразования. Зависимость температуры кипения от атмосферного давления.

Влажность воздуха.

Энергия топлива. Удельная теплота сгорания.

Принципы работы тепловых двигателей КПД теплового двигателя. Тепловые двигатели и защита окружающей среды.

Закон сохранения и превращения энергии в тепловых процессах.

Демонстрации.

Наблюдение броуновского движения.

Наблюдение диффузии.

Наблюдение явлений смачивания и капиллярных явлений.

Наблюдение теплового расширения тел.

Изменение давления газа при изменении объёма и нагревании или охлаждении.

Правила измерения температуры.

Виды теплопередачи.

Охлаждение при совершении работы.

Нагревание при совершении работы внешними силами.

Сравнение теплоёмкостей различных веществ.

Наблюдение кипения.

Наблюдение постоянства температуры при плавлении.

Модели тепловых двигателей.

Лабораторные работы и опыты.

Опыты по обнаружению действия сил молекулярного притяжения.

Опыты по выращиванию кристаллов поваренной соли или сахара.

Опыты по наблюдению теплового расширения газов, жидкостей и твёрдых тел.

Определение давления воздуха в баллоне шприца.

Опыты, демонстрирующие зависимость давления воздуха от его объёма и нагревания или охлаждения.

Проверка гипотезы линейной зависимости длины столбика жидкости в термометрической трубке от температуры.

Наблюдение изменения внутренней энергии тела в результате теплопередачи и работы внешних сил.

Исследование явления теплообмена при смешивании холодной и горячей воды.

Определение количества теплоты, полученного водой при теплообмене с нагретым металлическим цилиндром.

Определение удельной теплоёмкости вещества.

Исследование процесса испарения.

Определение относительной влажности воздуха.

Определение удельной теплоты плавления льда.

Раздел 7. Электрические и магнитные явления.

Электризация тел. Два рода электрических зарядов. Взаимодействие заряженных тел. Закон Кулона (зависимость силы взаимодействия заряженных тел от величины зарядов и расстояния между телами).

Электрическое поле. Напряжённость электрического поля. Принцип суперпозиции электрических полей (на качественном уровне).

Носители электрических зарядов. Элементарный электрический заряд. Строение атома. Проводники и диэлектрики. Закон сохранения электрического заряда.

Электрический ток. Условия существования электрического тока. Источники постоянного тока. Действия электрического тока (тепловое, химическое, магнитное).

Электрический ток в жидкостях и газах.

Электрическая цепь. Сила тока. Электрическое напряжение. Сопротивление проводника. Удельное сопротивление вещества. Закон Ома для участка цепи. Последовательное и параллельное соединение проводников.

Работа и мощность электрического тока. Закон Джоуля–Ленца. Электрические цепи и потребители электрической энергии в быту. Короткое замыкание.

Постоянные магниты. Взаимодействие постоянных магнитов. Магнитное поле. Магнитное поле Земли и его значение для жизни на Земле. Опыт Эрстеда. Магнитное поле электрического тока. Применение электромагнитов в технике. Действие магнитного поля на проводник с током. Электродвигатель постоянного тока.

Использование электродвигателей в технических устройствах и на транспорте.

Опыты Фарадея. Явление электромагнитной индукции. Правило Ленца.

Электродвигатель. Способы получения электрической энергии. Электростанции на

возобновляемых источниках энергии.

Демонстрации.

Электризация тел.

Два рода электрических зарядов и взаимодействие заряженных тел.

Устройство и действие электроскопа.

Электростатическая индукция.

Закон сохранения электрических зарядов.

Проводники и диэлектрики.

Моделирование силовых линий электрического поля.

Источники постоянного тока.

Действия электрического тока.

Электрический ток в жидкости.

Газовый разряд.

Измерение силы тока амперметром.

Измерение электрического напряжения вольтметром.

Реостат и магазин сопротивлений.

Взаимодействие постоянных магнитов.

Моделирование невозможности разделения полюсов магнита.

Моделирование магнитных полей постоянных магнитов.

Опыт Эрстеда.

Магнитное поле тока. Электромагнит.

Действие магнитного поля на проводник с током.

Электродвигатель постоянного тока.

Исследование явления электромагнитной индукции.

Опыты Фарадея.

Зависимость направления индукционного тока от условий его возникновения.

Электрогенератор постоянного тока.

Лабораторные работы и опыты.

Опыты по наблюдению электризации тел индукцией и при соприкосновении.

Исследование действия электрического поля на проводники и диэлектрики.

Сборка и проверка работы электрической цепи постоянного тока.

Измерение и регулирование силы тока.

Измерение и регулирование напряжения.

Исследование зависимости силы тока, идущего через резистор, от сопротивления резистора и напряжения на резисторе.

Опыты, демонстрирующие зависимость электрического сопротивления проводника от его длины, площади поперечного сечения и материала.

Проверка правила сложения напряжений при последовательном соединении двух резисторов.

Проверка правила для силы тока при параллельном соединении резисторов.

Определение работы электрического тока, идущего через резистор.
 Определение мощности электрического тока, выделяемой на резисторе.
 Исследование зависимости силы тока, идущего через лампочку, от напряжения на ней.
 Определение КПД нагревателя.
 Исследование магнитного взаимодействия постоянных магнитов.
 Изучение магнитного поля постоянных магнитов при их объединении и разделении.
 Исследование действия электрического тока на магнитную стрелку.
 Опыты, демонстрирующие зависимость силы взаимодействия катушки с током и магнита от силы тока и направления тока в катушке.
 Изучение действия магнитного поля на проводник с током.
 Конструирование и изучение работы электродвигателя.
 Измерение КПД электродвигательной установки.
 Опыты по исследованию явления электромагнитной индукции: исследование изменений значения и направления индукционного тока.

9 КЛАСС

Раздел 8. Механические явления.

Механическое движение. Материальная точка. Система отсчёта. Относительность механического движения. Равномерное прямолинейное движение. Неравномерное прямолинейное движение. Средняя и мгновенная скорость тела при неравномерном движении.

Ускорение. Равноускоренное прямолинейное движение. Свободное падение. Опыты Галилея.

Равномерное движение по окружности. Период и частота обращения. Линейная и угловая скорости. Центробежное ускорение.

Первый закон Ньютона. Второй закон Ньютона. Третий закон Ньютона. Принцип суперпозиции сил.

Сила упругости. Закон Гука. Сила трения: сила трения скольжения, сила трения покоя, другие виды трения.

Сила тяжести и закон всемирного тяготения. Ускорение свободного падения. Движение планет вокруг Солнца. Первая космическая скорость. Невесомость и перегрузки.

Равновесие материальной точки. Абсолютно твёрдое тело. Равновесие твёрдого тела с закреплённой осью вращения. Момент силы. Центр тяжести.

Импульс тела. Изменение импульса. Импульс силы. Закон сохранения импульса.

Реактивное движение.

Механическая работа и мощность. Работа сил тяжести, упругости, трения. Связь энергии и работы. Потенциальная энергия тела, поднятого над поверхностью земли. Потенциальная энергия сжатой пружины. Кинетическая энергия. Теорема о

кинетической энергии. Закон сохранения механической энергии.

Демонстрации.

Наблюдение механического движения тела относительно разных тел отсчёта.

Сравнение путей и траекторий движения одного и того же тела относительно разных тел отсчёта.

Измерение скорости и ускорения прямолинейного движения.

Исследование признаков равноускоренного движения.

Наблюдение движения тела по окружности.

Наблюдение механических явлений, происходящих в системе отсчёта «Тележка» при её равномерном и ускоренном движении относительно кабинета физики.

Зависимость ускорения тела от массы тела и действующей на него силы.

Наблюдение равенства сил при взаимодействии тел.

Изменение веса тела при ускоренном движении.

Передача импульса при взаимодействии тел.

Преобразования энергии при взаимодействии тел.

Сохранение импульса при неупругом взаимодействии.

Сохранение импульса при абсолютно упругом взаимодействии.

Наблюдение реактивного движения.

Сохранение механической энергии при свободном падении.

Сохранение механической энергии при движении тела под действием пружины.

Лабораторные работы и опыты.

Конструирование тракта для разгона и дальнейшего равномерного движения шарика или тележки.

Определение средней скорости скольжения бруска или движения шарика по наклонной плоскости.

Определение ускорения тела при равноускоренном движении по наклонной плоскости.

Исследование зависимости пути от времени при равноускоренном движении без начальной скорости.

Проверка гипотезы: если при равноускоренном движении без начальной скорости пути относятся как ряд нечётных чисел, то соответствующие промежутки времени одинаковы.

Исследование зависимости силы трения скольжения от силы нормального давления.

Определение коэффициента трения скольжения.

Определение жёсткости пружины.

Определение работы силы трения при равномерном движении тела по горизонтальной поверхности.

Определение работы силы упругости при подъёме груза с использованием неподвижного и подвижного блоков.

Изучение закона сохранения энергии.

Раздел 9. Механические колебания и волны.

Колебательное движение. Основные характеристики колебаний: период, частота, амплитуда. Математический и пружинный маятники. Превращение энергии при колебательном движении.

Затухающие колебания. Вынужденные колебания. Резонанс. Механические волны. Свойства механических волн. Продольные и поперечные волны. Длина волны и скорость её распространения. Механические волны в твёрдом теле, сейсмические волны.

Звук. Громкость звука и высота тона. Отражение звука. Инфразвук и ультразвук.

Демонстрации.

Наблюдение колебаний тел под действием силы тяжести и силы упругости.

Наблюдение колебаний груза на нити и на пружине.

Наблюдение вынужденных колебаний и резонанса.

Распространение продольных и поперечных волн (на модели).

Наблюдение зависимости высоты звука от частоты.

Акустический резонанс.

Лабораторные работы и опыты.

Определение частоты и периода колебаний математического маятника.

Определение частоты и периода колебаний пружинного маятника.

Исследование зависимости периода колебаний подвешенного к нити груза от длины нити.

Исследование зависимости периода колебаний пружинного маятника от массы груза.

Проверка независимости периода колебаний груза, подвешенного к нити, от массы груза.

Опыты, демонстрирующие зависимость периода колебаний пружинного маятника от массы груза и жёсткости пружины.

Измерение ускорения свободного падения.

Раздел 10. Электромагнитное поле и электромагнитные волны.

Электромагнитное поле. Электромагнитные волны. Свойства электромагнитных волн. Шкала электромагнитных волн. Использование электромагнитных волн для сотовой связи.

Электромагнитная природа света. Скорость света. Волновые свойства света.

Демонстрации.

Свойства электромагнитных волн.

Волновые свойства света.

Лабораторные работы и опыты.

Изучение свойств электромагнитных волн с помощью мобильного телефона.

Раздел 11. Световые явления.

Лучевая модель света. Источники света. Прямолинейное распространение света. Затмения Солнца и Луны. Отражение света. Плоское зеркало. Закон отражения света.

Преломление света. Закон преломления света. Полное внутреннее отражение света. Использование полного внутреннего отражения в оптических световодах. Линза. Ход лучей в линзе. Оптическая система фотоаппарата, микроскопа и телескопа. Глаз как оптическая система. Близорукость и дальнозоркость. Разложение белого света в спектр. опыты Ньютона. Сложение спектральных цветов. Дисперсия света.

Демонстрации.

Прямолинейное распространение света.
 Отражение света.
 Получение изображений в плоском, вогнутом и выпуклом зеркалах.
 Преломление света.
 Оптический световод.
 Ход лучей в собирающей линзе.
 Ход лучей в рассеивающей линзе.
 Получение изображений с помощью линз.
 Принцип действия фотоаппарата, микроскопа и телескопа.
 Модель глаза.
 Разложение белого света в спектр.
 Получение белого света при сложении света разных цветов.

Лабораторные работы и опыты.

Исследование зависимости угла отражения светового луча от угла падения.
 Изучение характеристик изображения предмета в плоском зеркале.
 Исследование зависимости угла преломления светового луча от угла падения на границе «воздух–стекло».
 Получение изображений с помощью собирающей линзы.
 Определение фокусного расстояния и оптической силы собирающей линзы.
 опыты по разложению белого света в спектр.
 опыты по восприятию цвета предметов при их наблюдении через цветные фильтры.

Раздел 12. Квантовые явления.

Опыты Резерфорда и планетарная модель атома. Модель атома Бора. Испускание и поглощение света атомом. Кванты. Линейчатые спектры.
 Радиоактивность. Альфа-, бета- и гамма-излучения. Строение атомного ядра. Нуклонная модель атомного ядра. Изотопы. Радиоактивные превращения. Период полураспада атомных ядер.
 Ядерные реакции. Законы сохранения зарядового и массового чисел. Энергия связи атомных ядер. Связь массы и энергии. Реакции синтеза и деления ядер. Источники энергии Солнца и звёзд.

Ядерная энергетика. Действия радиоактивных излучений на живые организмы.

Демонстрации.

Спектры излучения и поглощения.

Спектры различных газов.

Спектр водорода.

Наблюдение треков в камере Вильсона.

Работа счётчика ионизирующих излучений.

Регистрация излучения природных минералов и продуктов.

Лабораторные работы и опыты.

Наблюдение сплошных и линейчатых спектров излучения.

Исследование треков: измерение энергии частицы по тормозному пути (по фотографиям).

Измерение радиоактивного фона.

Повторительно-обобщающий модуль.

Повторительно--обобщающий модуль предназначен для систематизации и обобщения предметного содержания и опыта деятельности, приобретённого при изучении всего курса физики, а также для подготовки к основному государственному экзамену по физике для обучающихся, выбравших этот учебный предмет.

При изучении данного модуля реализуются и систематизируются виды деятельности, на основе которых обеспечивается достижение предметных и метапредметных планируемых результатов обучения, формируется естественнонаучная грамотность: освоение научных методов исследования явлений природы и техники, овладение умениями объяснять физические явления, применяя полученные знания, решать задачи, в том числе качественные и экспериментальные.

Принципиально деятельностный характер данного раздела реализуется за счёт того, что обучающиеся выполняют задания, в которых им предлагается:

на основе полученных знаний распознавать и научно объяснять физические явления в окружающей природе и повседневной жизни;

использовать научные методы исследования физических явлений, в том числе для проверки гипотез и получения теоретических выводов;

объяснять научные основы наиболее важных достижений современных технологий, например, практического использования различных источников энергии на основе закона превращения и сохранения всех известных видов энергии.

ПЛАНИРУЕМЫЕ РЕЗУЛЬТАТЫ ОСВОЕНИЯ ПРОГРАММЫ ПО ФИЗИКЕ НА УРОВНЕ ОСНОВНОГО ОБЩЕГО ОБРАЗОВАНИЯ

Изучение физики на уровне основного общего образования направлено на достижение личностных, метапредметных и предметных образовательных результатов.

В результате изучения физики на уровне основного общего образования у обучающегося будут сформированы следующие личностные результаты в части:

1) патриотического воспитания:

- проявление интереса к истории и современному состоянию российской физической науки;

- ценностное отношение к достижениям российских учёных--физиков;

2) гражданского и духовно-нравственного воспитания:

- готовность к активному участию в обсуждении общественно значимых и этических проблем, связанных с практическим применением достижений физики;

- осознание важности морально--этических принципов в деятельности учёного;

3) эстетического воспитания:

- восприятие эстетических качеств физической науки: её гармоничного построения, строгости, точности, лаконичности;

4) ценности научного познания:

- осознание ценности физической науки как мощного инструмента познания мира, основы развития технологий, важнейшей составляющей культуры;

- развитие научной любознательности, интереса к исследовательской деятельности;

5) формирования культуры здоровья и эмоционального благополучия:

- осознание ценности безопасного образа жизни в современном технологическом мире, важности правил безопасного поведения на транспорте, на дорогах, с электрическим и тепловым оборудованием в домашних условиях;

- сформированность навыка рефлексии, признание своего права на ошибку и такого же права у другого человека;

6) трудового воспитания:

- активное участие в решении практических задач (в рамках семьи, образовательной организации, города, края) технологической и социальной направленности, требующих в том числе и физических знаний;

- интерес к практическому изучению профессий, связанных с физикой;

7) экологического воспитания:

- ориентация на применение физических знаний для решения задач в области окружающей среды, планирования поступков и оценки их возможных последствий для окружающей среды;

- осознание глобального характера экологических проблем и путей их решения;

8) адаптации к изменяющимся условиям социальной и природной среды:

- потребность во взаимодействии при выполнении исследований и проектов физической направленности, открытость опыту и знаниям других;

- повышение уровня своей компетентности через практическую деятельность;

- потребность в формировании новых знаний, в том числе формулировать идеи, понятия, гипотезы о физических объектах и явлениях;

- осознание дефицитов собственных знаний и компетентностей в области физики;

- планирование своего развития в приобретении новых физических знаний;

- стремление анализировать и выявлять взаимосвязи природы, общества и экономики, в том числе с использованием физических знаний;
- оценка своих действий с учётом влияния на окружающую среду, возможных глобальных последствий.

МЕТАПРЕДМЕТНЫЕ РЕЗУЛЬТАТЫ

В результате освоения программы по физике на уровне основного общего образования у обучающегося будут сформированы **метапредметные результаты**, включающие познавательные универсальные учебные действия, коммуникативные универсальные учебные действия, регулятивные универсальные учебные действия.

Познавательные универсальные учебные действия

Базовые логические действия:

- выявлять и характеризовать существенные признаки объектов (явлений);
- устанавливать существенный признак классификации, основания для обобщения и сравнения;
- выявлять закономерности и противоречия в рассматриваемых фактах, данных и наблюдениях, относящихся к физическим явлениям;
- выявлять причинно--следственные связи при изучении физических явлений и процессов, делать выводы с использованием дедуктивных и индуктивных умозаключений, выдвигать гипотезы о взаимосвязях физических величин;
- самостоятельно выбирать способ решения учебной физической задачи (сравнение нескольких вариантов решения, выбор наиболее подходящего с учётом самостоятельно выделенных критериев).

Базовые исследовательские действия:

- использовать вопросы как исследовательский инструмент познания;
- проводить по самостоятельно составленному плану опыт, несложный физический эксперимент, небольшое исследование физического явления;
- оценивать на применимость и достоверность информацию, полученную в ходе исследования или эксперимента;
- самостоятельно формулировать обобщения и выводы по результатам проведённого наблюдения, опыта, исследования;
- прогнозировать возможное дальнейшее развитие физических процессов, а также выдвигать предположения об их развитии в новых условиях и контекстах.

Работа с информацией:

применять различные методы, инструменты и запросы при поиске и отборе информации или данных с учётом предложенной учебной физической задачи; анализировать, систематизировать и интерпретировать информацию различных видов и форм представления; самостоятельно выбирать оптимальную форму представления информации и иллюстрировать решаемые задачи несложными схемами, диаграммами, иной графикой и их комбинациями.

Коммуникативные универсальные учебные действия:

в ходе обсуждения учебного материала, результатов лабораторных работ и проектов задавать вопросы по существу обсуждаемой темы и высказывать идеи, нацеленные на решение задачи и поддержание благожелательности общения;

сопоставлять свои суждения с суждениями других участников диалога, обнаруживать различие и сходство позиций;

выражать свою точку зрения в устных и письменных текстах;

публично представлять результаты выполненного физического опыта (эксперимента, исследования, проекта);

понимать и использовать преимущества командной и индивидуальной работы при решении конкретной физической проблемы;

принимать цели совместной деятельности, организовывать действия по её достижению: распределять роли, обсуждать процессы и результаты совместной работы, обобщать мнения нескольких людей;

выполнять свою часть работы, достигая качественного результата по своему направлению и координируя свои действия с другими членами команды;

оценивать качество своего вклада в общий продукт по критериям, самостоятельно сформулированным участниками взаимодействия.

Регулятивные универсальные учебные действия

Самоорганизация:

выявлять проблемы в жизненных и учебных ситуациях, требующих для решения физических знаний;

ориентироваться в различных подходах принятия решений (индивидуальное, принятие решения в группе, принятие решений группой);

самостоятельно составлять алгоритм решения физической задачи или плана исследования с учётом имеющихся ресурсов и собственных возможностей, аргументировать предлагаемые варианты решений;

делать выбор и брать ответственность за решение.

Самоконтроль, эмоциональный интеллект:

давать адекватную оценку ситуации и предлагать план её изменения;

объяснять причины достижения (недостижения) результатов деятельности, давать оценку приобретённому опыту;

вносить коррективы в деятельность (в том числе в ход выполнения физического исследования или проекта) на основе новых обстоятельств, изменившихся ситуаций, установленных ошибок, возникших трудностей;

оценивать соответствие результата цели и условиям;

ставить себя на место другого человека в ходе спора или дискуссии на научную тему, понимать мотивы, намерения и логику другого;

признавать своё право на ошибку при решении физических задач или в утверждениях на научные темы и такое же право другого.

ПРЕДМЕТНЫЕ РЕЗУЛЬТАТЫ

К концу обучения в 7 классе предметные результаты на базовом уровне должны отражать сформированность у обучающихся умений:

использовать понятия: физические и химические явления, наблюдение, эксперимент, модель, гипотеза, единицы физических величин, атом, молекула, агрегатные состояния вещества (твёрдое, жидкое, газообразное), механическое движение (равномерное, неравномерное, прямолинейное), траектория, равнодействующая сила, деформация (упругая, пластическая), невесомость, сообщающиеся сосуды;

различать явления (диффузия, тепловое движение частиц вещества, равномерное движение, неравномерное движение, инерция, взаимодействие тел, равновесие твёрдых тел с закреплённой осью вращения, передача давления твёрдыми телами, жидкостями и газами, атмосферное давление, плавание тел, превращения механической энергии) по описанию их характерных свойств и на основе опытов, демонстрирующих данное физическое явление;

распознавать проявление изученных физических явлений в окружающем мире, в том числе физические явления в природе: примеры движения с различными скоростями в живой и неживой природе, действие силы трения в природе и технике, влияние атмосферного давления на живой организм, плавание рыб, рычаги в теле человека, при этом переводить практическую задачу в учебную, выделять существенные свойства (признаки) физических явлений;

описывать изученные свойства тел и физические явления, используя физические величины (масса, объём, плотность вещества, время, путь, скорость, средняя скорость, сила упругости, сила тяжести, вес тела, сила трения, давление (твёрдого тела, жидкости, газа), выталкивающая сила, механическая работа, мощность, плечо силы, момент силы, коэффициент полезного действия механизмов, кинетическая и потенциальная энергия), при описании правильно трактовать физический смысл используемых величин, их обозначения и единицы физических величин, находить

формулы, связывающие данную физическую величину с другими величинами, строить графики изученных зависимостей физических величин;

характеризовать свойства тел, физические явления и процессы, используя правила сложения сил (вдоль одной прямой), закон Гука, закон Паскаля, закон Архимеда, правило равновесия рычага (блока), «золотое правило» механики, закон сохранения механической энергии, при этом давать словесную формулировку закона и записывать его математическое выражение;

объяснять физические явления, процессы и свойства тел, в том числе и в контексте ситуаций практико-ориентированного характера: выявлять причинно--следственные связи, строить объяснение из 1–2 логических шагов с опорой на 1–2 изученных свойства физических явлений, физических закона или закономерности;

решать расчётные задачи в 1–2 действия, используя законы и формулы, связывающие физические величины: на основе анализа условия задачи записывать краткое условие, подставлять физические величины в формулы и проводить расчёты, находить справочные данные, необходимые для решения задач, оценивать реалистичность полученной физической величины;

распознавать проблемы, которые можно решить при помощи физических методов, в описании исследования выделять проверяемое предположение (гипотезу), различать и интерпретировать полученный результат, находить ошибки в ходе опыта, делать выводы по его результатам;

проводить опыты по наблюдению физических явлений или физических свойств тел: формулировать проверяемые предположения, собирать установку из предложенного оборудования, записывать ход опыта и формулировать выводы;

выполнять прямые измерения расстояния, времени, массы тела, объёма, силы и температуры с использованием аналоговых и цифровых приборов, записывать показания приборов с учётом заданной абсолютной погрешности измерений;

проводить исследование зависимости одной физической величины от другой с использованием прямых измерений (зависимости пути равномерно движущегося тела от времени движения тела, силы трения скольжения от веса тела, качества обработки поверхностей тел и независимости силы трения от площади соприкосновения тел, силы упругости от удлинения пружины, выталкивающей силы от объёма погружённой части тела и от плотности жидкости, её независимости от плотности тела, от глубины, на которую погружено тело, условий плавания тел, условий равновесия рычага и блоков), участвовать в планировании учебного исследования, собирать установку и выполнять измерения, следуя предложенному плану, фиксировать результаты полученной зависимости физических величин в виде предложенных таблиц и графиков, делать выводы по результатам исследования;

проводить косвенные измерения физических величин (плотность вещества жидкости и твёрдого тела, сила трения скольжения, давление воздуха, выталкивающая сила, действующая на погружённое в жидкость тело, коэффициент полезного действия

простых механизмов), следуя предложенной инструкции: при выполнении измерений собирать экспериментальную установку и вычислять значение искомой величины;

соблюдать правила техники безопасности при работе с лабораторным оборудованием;

указывать принципы действия приборов и технических устройств: весы, термометр, динамометр, сообщающиеся сосуды, барометр, рычаг, подвижный и неподвижный блок, наклонная плоскость;

характеризовать принципы действия изученных приборов и технических устройств с опорой на их описания (в том числе: подшипники, устройство водопровода, гидравлический пресс, манометр, высотомер, поршневой насос, ареометр), используя знания о свойствах физических явлений и необходимые физические законы и закономерности;

приводить примеры (находить информацию о примерах) практического использования физических знаний в повседневной жизни для обеспечения безопасности при обращении с приборами и техническими устройствами, сохранения здоровья и соблюдения норм экологического поведения в окружающей среде;

осуществлять отбор источников информации в Интернете в соответствии с заданным поисковым запросом, на основе имеющихся знаний и путём сравнения различных источников выделять информацию, которая является противоречивой или может быть недостоверной;

использовать при выполнении учебных заданий научно--популярную литературу физического содержания, справочные материалы, ресурсы сети Интернет, владеть приёмами конспектирования текста, преобразования информации из одной знаковой системы в другую;

создавать собственные краткие письменные и устные сообщения на основе 2–3 источников информации физического содержания, в том числе публично делать краткие сообщения о результатах проектов или учебных исследований, при этом грамотно использовать изученный понятийный аппарат курса физики, сопровождать выступление презентацией;

при выполнении учебных проектов и исследований распределять обязанности в группе в соответствии с поставленными задачами, следить за выполнением плана действий, адекватно оценивать собственный вклад в деятельность группы, выстраивать коммуникативное взаимодействие, учитывая мнение окружающих.

К концу обучения **в 8 классе** предметные результаты на базовом уровне должны отражать сформированность у обучающихся умений:

использовать понятия: масса и размеры молекул, тепловое движение атомов и молекул, агрегатные состояния вещества, кристаллические и аморфные тела, насыщенный и ненасыщенный пар, влажность воздуха, температура, внутренняя

энергия, тепловой двигатель, элементарный электрический заряд, электрическое поле, проводники и диэлектрики, постоянный электрический ток, магнитное поле; различать явления (тепловое расширение и сжатие, теплопередача, тепловое равновесие, смачивание, капиллярные явления, испарение, конденсация, плавление, кристаллизация (отвердевание), кипение, теплопередача (теплопроводность, конвекция, излучение), электризация тел, взаимодействие зарядов, действия электрического тока, короткое замыкание, взаимодействие магнитов, действие магнитного поля на проводник с током, электромагнитная индукция) по описанию их характерных свойств и на основе опытов, демонстрирующих данное физическое явление;

распознавать проявление изученных физических явлений в окружающем мире, в том числе физические явления в природе: поверхностное натяжение и капиллярные явления в природе, кристаллы в природе, излучение Солнца, замерзание водоёмов, морские бризы, образование росы, тумана, инея, снега, электрические явления в атмосфере, электричество живых организмов, магнитное поле Земли, дрейф полюсов, роль магнитного поля для жизни на Земле, полярное сияние, при этом переводить практическую задачу в учебную, выделять существенные свойства (признаки) физических явлений;

описывать изученные свойства тел и физические явления, используя физические величины (температура, внутренняя энергия, количество теплоты, удельная теплоёмкость вещества, удельная теплота плавления, удельная теплота парообразования, удельная теплота сгорания топлива, коэффициент полезного действия тепловой машины, относительная влажность воздуха, электрический заряд, сила тока, электрическое напряжение, сопротивление проводника, удельное сопротивление вещества, работа и мощность электрического тока), при описании правильно трактовать физический смысл используемых величин, обозначения и единицы физических величин, находить формулы, связывающие данную физическую величину с другими величинами, строить графики изученных зависимостей физических величин;

характеризовать свойства тел, физические явления и процессы, используя основные положения молекулярно-кинетической теории строения вещества, принцип суперпозиции полей (на качественном уровне), закон сохранения заряда, закон Ома для участка цепи, закон Джоуля–Ленца, закон сохранения энергии, при этом давать словесную формулировку закона и записывать его математическое выражение;

объяснять физические процессы и свойства тел, в том числе и в контексте ситуаций практико-ориентированного характера: выявлять причинно-следственные связи, строить объяснение из 1–2 логических шагов с опорой на 1–2 изученных свойства физических явлений, физических законов или закономерностей;

решать расчётные задачи в 2–3 действия, используя законы и формулы, связывающие физические величины: на основе анализа условия задачи записывать краткое условие,

выявлять недостаток данных для решения задачи, выбирать законы и формулы, необходимые для её решения, проводить расчёты и сравнивать полученное значение физической величины с известными данными;

распознавать проблемы, которые можно решить при помощи физических методов, используя описание исследования, выделять проверяемое предположение, оценивать правильность порядка проведения исследования, делать выводы;

проводить опыты по наблюдению физических явлений или физических свойств тел (капиллярные явления, зависимость давления воздуха от его объёма, температуры, скорости процесса остывания и нагревания при излучении от цвета излучающей (поглощающей) поверхности, скорость испарения воды от температуры жидкости и площади её поверхности, электризация тел и взаимодействие электрических зарядов, взаимодействие постоянных магнитов, визуализация магнитных полей постоянных магнитов, действия магнитного поля на проводник с током, свойства электромагнита, свойства электродвигателя постоянного тока): формулировать проверяемые предположения, собирать установку из предложенного оборудования, описывать ход опыта и формулировать выводы;

выполнять прямые измерения температуры, относительной влажности воздуха, силы тока, напряжения с использованием аналоговых приборов и датчиков физических величин, сравнивать результаты измерений с учётом заданной абсолютной погрешности;

проводить исследование зависимости одной физической величины от другой с использованием прямых измерений (зависимость сопротивления проводника от его длины, площади поперечного сечения и удельного сопротивления вещества проводника, силы тока, идущего через проводник, от напряжения на проводнике, исследование последовательного и параллельного соединений проводников): планировать исследование, собирать установку и выполнять измерения, следуя предложенному плану, фиксировать результаты полученной зависимости в виде таблиц и графиков, делать выводы по результатам исследования;

проводить косвенные измерения физических величин (удельная теплоёмкость вещества, сопротивление проводника, работа и мощность электрического тока): планировать измерения, собирать экспериментальную установку, следуя предложенной инструкции, и вычислять значение величины;

соблюдать правила техники безопасности при работе с лабораторным оборудованием;

характеризовать принципы действия изученных приборов и технических устройств с опорой на их описания (в том числе: система отопления домов, гигрометр, паровая турбина, амперметр, вольтметр, счётчик электрической энергии, электроосветительные приборы, нагревательные электроприборы (примеры), электрические предохранители, электромагнит, электродвигатель постоянного тока),

используя знания о свойствах физических явлений и необходимые физические закономерности;

распознавать простые технические устройства и измерительные приборы по схемам и схематичным рисункам (жидкостный термометр, термос, психрометр, гигрометр, двигатель внутреннего сгорания, электроскоп, реостат), составлять схемы электрических цепей с последовательным и параллельным соединением элементов, различая условные обозначения элементов электрических цепей;

приводить примеры (находить информацию о примерах) практического использования физических знаний в повседневной жизни для обеспечения безопасности при обращении с приборами и техническими устройствами, сохранения здоровья и соблюдения норм экологического поведения в окружающей среде;

осуществлять поиск информации физического содержания в Интернете, на основе имеющихся знаний и путём сравнения дополнительных источников выделять информацию, которая является противоречивой или может быть недостоверной;

использовать при выполнении учебных заданий научно--популярную литературу физического содержания, справочные материалы, ресурсы сети Интернет, владеть приёмами конспектирования текста, преобразования информации из одной знаковой системы в другую;

создавать собственные письменные и краткие устные сообщения, обобщая информацию из нескольких источников физического содержания, в том числе публично представлять результаты проектной или исследовательской деятельности, при этом грамотно использовать изученный понятийный аппарат курса физики, сопровождать выступление презентацией;

при выполнении учебных проектов и исследований физических процессов распределять обязанности в группе в соответствии с поставленными задачами, следить за выполнением плана действий и корректировать его, адекватно оценивать собственный вклад в деятельность группы, выстраивать коммуникативное взаимодействие, проявляя готовность разрешать конфликты.

К концу обучения **в 9 классе** предметные результаты на базовом уровне должны отражать сформированность у обучающихся умений:

использовать понятия: система отсчёта, материальная точка, траектория, относительность механического движения, деформация (упругая, пластическая), трение, центростремительное ускорение, невесомость и перегрузки, центр тяжести, абсолютно твёрдое тело, центр тяжести твёрдого тела, равновесие, механические колебания и волны, звук, инфразвук и ультразвук, электромагнитные волны, шкала электромагнитных волн, свет, близорукость и дальновзоркость, спектры испускания и поглощения, альфа-, бета- и гамма-излучения, изотопы, ядерная энергетика;

различать явления (равномерное и неравномерное прямолинейное движение, равноускоренное прямолинейное движение, свободное падение тел, равномерное движение по окружности, взаимодействие тел, реактивное движение, колебательное

движение (затухающие и вынужденные колебания), резонанс, волновое движение, отражение звука, прямолинейное распространение, отражение и преломление света, полное внутреннее отражение света, разложение белого света в спектр и сложение спектральных цветов, дисперсия света, естественная радиоактивность, возникновение линейчатого спектра излучения) по описанию их характерных свойств и на основе опытов, демонстрирующих данное физическое явление;

распознавать проявление изученных физических явлений в окружающем мире (в том числе физические явления в природе: приливы и отливы, движение планет Солнечной системы, реактивное движение живых организмов, восприятие звуков животными, землетрясение, сейсмические волны, цунами, эхо, цвета тел, оптические явления в природе, биологическое действие видимого, ультрафиолетового и рентгеновского излучений, естественный радиоактивный фон, космические лучи, радиоактивное излучение природных минералов, действие радиоактивных излучений на организм человека), при этом переводить практическую задачу в учебную, выделять существенные свойства (признаки) физических явлений;

описывать изученные свойства тел и физические явления, используя физические величины (средняя и мгновенная скорость тела при неравномерном движении, ускорение, перемещение, путь, угловая скорость, сила трения, сила упругости, сила тяжести, ускорение свободного падения, вес тела, импульс тела, импульс силы, механическая работа и мощность, потенциальная энергия тела, поднятого над поверхностью земли, потенциальная энергия сжатой пружины, кинетическая энергия, полная механическая энергия, период и частота колебаний, длина волны, громкость звука и высота тона, скорость света, показатель преломления среды), при описании правильно трактовать физический смысл используемых величин, обозначения и единицы физических величин, находить формулы, связывающие данную физическую величину с другими величинами, строить графики изученных зависимостей физических величин;

характеризовать свойства тел, физические явления и процессы, используя закон сохранения энергии, закон всемирного тяготения, принцип суперпозиции сил, принцип относительности Галилея, законы Ньютона, закон сохранения импульса, законы отражения и преломления света, законы сохранения зарядового и массового чисел при ядерных реакциях, при этом давать словесную формулировку закона и записывать его математическое выражение;

объяснять физические процессы и свойства тел, в том числе и в контексте ситуаций практико-ориентированного характера: выявлять причинно-следственные связи, строить объяснение из 2–3 логических шагов с опорой на 2–3 изученных свойства физических явлений, физических законов или закономерностей;

решать расчётные задачи (опирающиеся на систему из 2–3 уравнений), используя законы и формулы, связывающие физические величины: на основе анализа условия задачи записывать краткое условие, выявлять недостающие или избыточные данные,

выбирать законы и формулы, необходимые для решения, проводить расчёты и оценивать реалистичность полученного значения физической величины;

распознавать проблемы, которые можно решить при помощи физических методов, используя описание исследования, выделять проверяемое предположение, оценивать правильность порядка проведения исследования, делать выводы, интерпретировать результаты наблюдений и опытов;

проводить опыты по наблюдению физических явлений или физических свойств тел (изучение второго закона Ньютона, закона сохранения энергии, зависимость периода колебаний пружинного маятника от массы груза и жёсткости пружины и независимость от амплитуды малых колебаний, прямолинейное распространение света, разложение белого света в спектр, изучение свойств изображения в плоском зеркале и свойств изображения предмета в собирающей линзе, наблюдение сплошных и линейчатых спектров излучения): самостоятельно собирать установку из избыточного набора оборудования, описывать ход опыта и его результаты, формулировать выводы;

проводить при необходимости серию прямых измерений, определяя среднее значение измеряемой величины (фокусное расстояние собирающей линзы), обосновывать выбор способа измерения (измерительного прибора);

проводить исследование зависимостей физических величин с использованием прямых измерений (зависимость пути от времени при равноускоренном движении без начальной скорости, периода колебаний математического маятника от длины нити, зависимости угла отражения света от угла падения и угла преломления от угла падения): планировать исследование, самостоятельно собирать установку, фиксировать результаты полученной зависимости физических величин в виде таблиц и графиков, делать выводы по результатам исследования;

проводить косвенные измерения физических величин (средняя скорость и ускорение тела при равноускоренном движении, ускорение свободного падения, жёсткость пружины, коэффициент трения скольжения, механическая работа и мощность, частота и период колебаний математического и пружинного маятников, оптическая сила собирающей линзы, радиоактивный фон): планировать измерения, собирать экспериментальную установку и выполнять измерения, следуя предложенной инструкции, вычислять значение величины и анализировать полученные результаты с учётом заданной погрешности измерений;

соблюдать правила техники безопасности при работе с лабораторным оборудованием;

различать основные признаки изученных физических моделей: материальная точка, абсолютно твёрдое тело, точечный источник света, луч, тонкая линза, планетарная модель атома, нуклонная модель атомного ядра;

характеризовать принципы действия изученных приборов и технических устройств с опорой на их описания (в том числе: спидометр, датчики положения, расстояния и

ускорения, ракета, эхолот, очки, перископ, фотоаппарат, оптические световоды, спектроскоп, дозиметр, камера Вильсона), используя знания о свойствах физических явлений и необходимые физические закономерности;

использовать схемы и схематичные рисунки изученных технических устройств, измерительных приборов и технологических процессов при решении учебно--практических задач, оптические схемы для построения изображений в плоском зеркале и собирающей линзе;

приводить примеры (находить информацию о примерах) практического использования физических знаний в повседневной жизни для обеспечения безопасности при обращении с приборами и техническими устройствами, сохранения здоровья и соблюдения норм экологического поведения в окружающей среде;

осуществлять поиск информации физического содержания в Интернете, самостоятельно формулируя поисковый запрос, находить пути определения достоверности полученной информации на основе имеющихся знаний и дополнительных источников;

использовать при выполнении учебных заданий научно--популярную литературу физического содержания, справочные материалы, ресурсы сети Интернет, владеть приёмами конспектирования текста, преобразования информации из одной знаковой системы в другую;

создавать собственные письменные и устные сообщения на основе информации из нескольких источников физического содержания, публично представлять результаты проектной или исследовательской деятельности, при этом грамотно использовать изученный понятийный аппарат изучаемого раздела физики и сопровождать выступление презентацией с учётом особенностей аудитории сверстников.

ТЕМАТИЧЕСКОЕ ПЛАНИРОВАНИЕ 7 КЛАСС

№ п/п	Наименование разделов и тем программы	Количество часов			Электронные (цифровые) образовательные ресурсы
		Всего	Контрольные работы	Практические работы	
Раздел 1. Физика и её роль в познании окружающего мира					
1.1	Физика - наука о природе	2			Библиотека ЦОК https://m.edsoo.ru/7f416194
1.2	Физические величины	2		1	Библиотека ЦОК https://m.edsoo.ru/7f416194
1.3	Естественнонаучный метод познания	2		1	Библиотека ЦОК https://m.edsoo.ru/7f416194
Итого по разделу		6			
Раздел 2. Первоначальные сведения о строении вещества					
2.1	Строение вещества	1			Библиотека ЦОК https://m.edsoo.ru/7f416194
2.2	Движение и взаимодействие частиц вещества	2		1	Библиотека ЦОК https://m.edsoo.ru/7f416194
2.3	Агрегатные состояния вещества	2			Библиотека ЦОК https://m.edsoo.ru/7f416194
Итого по разделу		5			
Раздел 3. Движение и взаимодействие тел					
3.1	Механическое движение	3			Библиотека ЦОК https://m.edsoo.ru/7f416194
3.2	Инерция, масса, плотность	4		1	Библиотека ЦОК https://m.edsoo.ru/7f416194
3.3	Сила. Виды сил	14	1	2	Библиотека ЦОК https://m.edsoo.ru/7f416194

Итого по разделу		21			
Раздел 4. Давление твёрдых тел, жидкостей и газов					
4.1	Давление. Передача давления твёрдыми телами, жидкостями и газами	3			Библиотека ЦОК https://m.edsoo.ru/7f416194
4.2	Давление жидкости	5			Библиотека ЦОК https://m.edsoo.ru/7f416194
4.3	Атмосферное давление	6			Библиотека ЦОК https://m.edsoo.ru/7f416194
4.4	Действие жидкости и газа на погружённое в них тело	7	1	3	Библиотека ЦОК https://m.edsoo.ru/7f416194
Итого по разделу		21			
Раздел 5. Работа и мощность. Энергия					
5.1	Работа и мощность	3		1	Библиотека ЦОК https://m.edsoo.ru/7f416194
5.2	Простые механизмы	5		1	Библиотека ЦОК https://m.edsoo.ru/7f416194
5.3	Механическая энергия	4	1	1	Библиотека ЦОК https://m.edsoo.ru/7f416194
Итого по разделу		12			
Резервное время		3			
ОБЩЕЕ КОЛИЧЕСТВО ЧАСОВ ПО ПРОГРАММЕ		68	3	12	

8 КЛАСС

№ п/п	Наименование разделов и тем программы	Количество часов			Электронные (цифровые) образовательные ресурсы
		Всего	Контрольные работы	Практические работы	
Раздел 1. Тепловые явления					
1.1	Строение и свойства вещества	7			Библиотека ЦОК

					https://m.edsoo.ru/7f4181ce
1.2	Тепловые процессы	21	1	5	Библиотека ЦОК https://m.edsoo.ru/7f4181ce
Итого по разделу		28			
Раздел 2. Электрические и магнитные явления					
2.1	Электрические заряды. Заряженные тела и их взаимодействие	7		1	Библиотека ЦОК https://m.edsoo.ru/7f4181ce
2.2	Постоянный электрический ток	20	1	7	Библиотека ЦОК https://m.edsoo.ru/7f4181ce
2.3	Магнитные явления	6	1	1.5	Библиотека ЦОК https://m.edsoo.ru/7f4181ce
2.4	Электромагнитная индукция	4			Библиотека ЦОК https://m.edsoo.ru/7f4181ce
Итого по разделу		37			
Резервное время		3			
ОБЩЕЕ КОЛИЧЕСТВО ЧАСОВ ПО ПРОГРАММЕ		68	3	14.5	

9 КЛАСС

№ п/п	Наименование разделов и тем программы	Количество часов			Электронные (цифровые) образовательные ресурсы
		Всего	Контрольные работы	Практические работы	
Раздел 1. Механические явления					
1.1	Механическое движение и способы его описания	10		1	Библиотека ЦОК https://m.edsoo.ru/7f41a4a6
1.2	Взаимодействие тел	20	1	3	Библиотека ЦОК https://m.edsoo.ru/7f41a4a6
1.3	Законы сохранения	10		3	Библиотека ЦОК https://m.edsoo.ru/7f41a4a6

Итого по разделу		40			
Раздел 2. Механические колебания и волны					
2.1	Механические колебания	7		3	Библиотека ЦОК https://m.edsoo.ru/7f41a4a6
2.2	Механические волны. Звук	8	1	3	Библиотека ЦОК https://m.edsoo.ru/7f41a4a6
Итого по разделу		15			
Раздел 3. Электромагнитное поле и электромагнитные волны					
3.1	Электромагнитное поле и электромагнитные волны	6		2	Библиотека ЦОК https://m.edsoo.ru/7f41a4a6
Итого по разделу		6			
Раздел 4. Световые явления					
4.1	Законы распространения света	6		2	Библиотека ЦОК https://m.edsoo.ru/7f41a4a6
4.2	Линзы и оптические приборы	6		3	Библиотека ЦОК https://m.edsoo.ru/7f41a4a6
4.3	Разложение белого света в спектр	3		2	Библиотека ЦОК https://m.edsoo.ru/7f41a4a6
Итого по разделу		15			
Раздел 5. Квантовые явления					
5.1	Испускание и поглощение света атомом	4		1	Библиотека ЦОК https://m.edsoo.ru/7f41a4a6
5.2	Строение атомного ядра	6		1	Библиотека ЦОК https://m.edsoo.ru/7f41a4a6
5.3	Ядерные реакции	7	1	1	Библиотека ЦОК https://m.edsoo.ru/7f41a4a6
Итого по разделу		17			
Раздел 6. Повторительно-обобщающий модуль					
6.1	Повторение и обобщение содержания курса физики за	9		2	Библиотека ЦОК

	7-9 класс				https://m.edsoo.ru/7f41a4a6
Итого по разделу		9			
ОБЩЕЕ КОЛИЧЕСТВО ЧАСОВ ПО ПРОГРАММЕ		102	3	27	

2.1.14. Рабочая программа по учебному предмету «Химия» (базовый уровень)

ПОЯСНИТЕЛЬНАЯ ЗАПИСКА

Программа по химии на уровне основного общего образования составлена на основе требований к результатам освоения основной образовательной программы основного общего образования, представленных в ФГОС ООО, а также на основе федеральной рабочей программы воспитания и с учётом концепции преподавания учебного предмета «Химия» в образовательных организациях Российской Федерации.

Программа по химии даёт представление о целях, общей стратегии обучения, воспитания и развития обучающихся средствами учебного предмета, устанавливает обязательное предметное содержание, предусматривает распределение его по классам и структурирование по разделам и темам программы по химии, определяет количественные и качественные характеристики содержания, рекомендуемую последовательность изучения химии с учётом межпредметных и внутрипредметных связей, логики учебного процесса, возрастных особенностей обучающихся, определяет возможности предмета для реализации требований к результатам освоения основной образовательной программы на уровне основного общего образования, а также требований к результатам обучения химии на уровне целей изучения предмета и основных видов учебно-познавательной деятельности обучающегося по освоению учебного содержания.

Знание химии служит основой для формирования мировоззрения обучающегося, его представлений о материальном единстве мира, важную роль играют формируемые химией представления о взаимопревращениях энергии и об эволюции веществ в природе, о путях решения глобальных проблем устойчивого развития человечества – сырьевой, энергетической, пищевой и экологической безопасности, проблем здравоохранения.

Изучение химии:

способствует реализации возможностей для саморазвития и формирования культуры личности, её общей и функциональной грамотности;

вносит вклад в формирование мышления и творческих способностей обучающихся, навыков их самостоятельной учебной деятельности, экспериментальных и исследовательских умений, необходимых как в повседневной жизни, так и в профессиональной деятельности;

знакомит со спецификой научного мышления, закладывает основы целостного взгляда на единство природы и человека, является ответственным этапом в формировании естественно-научной грамотности обучающихся;

способствует формированию ценностного отношения к естественно-научным знаниям, к природе, к человеку, вносит свой вклад в экологическое образование обучающихся.

Данные направления в обучении химии обеспечиваются спецификой содержания учебного предмета, который является педагогически адаптированным отражением базовой науки химии на определённом этапе её развития.

Курс химии на уровне основного общего образования ориентирован на освоение

обучающимися системы первоначальных понятий химии, основ неорганической химии и некоторых отдельных значимых понятий органической химии.

Структура содержания программы по химии сформирована на основе системного подхода к её изучению. Содержание складывается из системы понятий о химическом элементе и веществе и системы понятий о химической реакции. Обе эти системы структурно организованы по принципу последовательного развития знаний на основе теоретических представлений разного уровня:

- атомно-молекулярного учения как основы всего естествознания;
- Периодического закона Д. И. Менделеева как основного закона химии;
- учения о строении атома и химической связи;
- представлений об электролитической диссоциации веществ в растворах.

Теоретические знания рассматриваются на основе эмпирически полученных и осмысленных фактов, развиваются последовательно от одного уровня к другому, выполняя функции объяснения и прогнозирования свойств, строения и возможностей практического применения и получения изучаемых веществ.

Освоение программы по химии способствует формированию представления о химической составляющей научной картины мира в логике её системной природы, ценностного отношения к научному знанию и методам познания в науке. Изучение химии происходит с привлечением знаний из ранее изученных учебных предметов: «Окружающий мир», «Биология. 5–7 классы» и «Физика. 7 класс».

При изучении химии происходит формирование знаний основ химической науки как области современного естествознания, практической деятельности человека и как одного из компонентов мировой культуры. Задача учебного предмета состоит в формировании системы химических знаний — важнейших фактов, понятий, законов и теоретических положений, доступных обобщений мировоззренческого характера, языка науки, в приобщении к научным методам познания при изучении веществ и химических реакций, в формировании и развитии познавательных умений и их применении в учебно-познавательной и учебно-исследовательской деятельности, освоении правил безопасного обращения с веществами в повседневной жизни.

При изучении химии на уровне основного общего образования важное значение приобрели такие цели, как:

- формирование интеллектуально развитой личности, готовой к самообразованию, сотрудничеству, самостоятельному принятию решений, способной адаптироваться к быстро меняющимся условиям жизни;
- направленность обучения на систематическое приобщение обучающихся к самостоятельной познавательной деятельности, научным методам познания, формирующим мотивацию и развитие способностей к химии;
- обеспечение условий, способствующих приобретению обучающимися опыта разнообразной деятельности, познания и самопознания, ключевых навыков (ключевых компетенций), имеющих универсальное значение для различных видов деятельности;
- формирование общей функциональной и естественно-научной грамотности, в том числе умений объяснять и оценивать явления окружающего мира, используя знания и опыт, полученные при изучении химии, применять их при решении проблем в

повседневной жизни и трудовой деятельности;

– формирование у обучающихся гуманистических отношений, понимания ценности химических знаний для выработки экологически целесообразного поведения в быту и трудовой деятельности в целях сохранения своего здоровья и окружающей природной среды;

– развитие мотивации к обучению, способностей к самоконтролю и самовоспитанию на основе усвоения общечеловеческих ценностей, готовности к осознанному выбору профиля и направленности дальнейшего обучения.

Общее число часов, отведённых для изучения химии на уровне основного общего образования, составляет 136 часов: в 8 классе – 68 часов (2 часа в неделю), в 9 классе – 68 часов (2 часа в неделю).

СОДЕРЖАНИЕ ОБУЧЕНИЯ

8 КЛАСС

Первоначальные химические понятия

Предмет химии. Роль химии в жизни человека. Химия в системе наук. Тела и вещества. Физические свойства веществ. Агрегатное состояние веществ. Понятие о методах познания в химии. Чистые вещества и смеси. Способы разделения смесей.

Атомы и молекулы. Химические элементы. Символы химических элементов. Простые и сложные вещества. Атомно-молекулярное учение.

Химическая формула. Валентность атомов химических элементов. Закон постоянства состава веществ. Относительная атомная масса. Относительная молекулярная масса. Массовая доля химического элемента в соединении.

Количество вещества. Моль. Молярная масса. Взаимосвязь количества, массы и числа структурных единиц вещества. Расчёты по формулам химических соединений. Физические и химические явления. Химическая реакция и её признаки. Закон сохранения массы веществ. Химические уравнения. Классификация химических реакций (соединения, разложения, замещения, обмена).

Химический эксперимент:

знакомство с химической посудой, правилами работы в лаборатории и приёмами обращения с лабораторным оборудованием, изучение и описание физических свойств образцов неорганических веществ, наблюдение физических (плавление воска, таяние льда, растирание сахара в ступке, кипение и конденсация воды) и химических (горение свечи, прокаливание медной проволоки, взаимодействие мела с кислотой) явлений, наблюдение и описание признаков протекания химических реакций (разложение сахара, взаимодействие серной кислоты с хлоридом бария, разложение гидроксида меди (II) при нагревании, взаимодействие железа с раствором соли меди (II), изучение способов разделения смесей: с помощью магнита, фильтрование, выпаривание, дистилляция, хроматография, проведение очистки поваренной соли, наблюдение и описание результатов проведения опыта, иллюстрирующего закон сохранения массы, создание моделей молекул (шаростержневых).

Важнейшие представители неорганических веществ

Воздух – смесь газов. Состав воздуха. Кислород – элемент и простое вещество. Нахождение кислорода в природе, физические и химические свойства (реакции горения). Оксиды. Применение кислорода. Способы получения кислорода в лаборатории и промышленности. Круговорот кислорода в природе. Озон – аллотропная модификация кислорода.

Тепловой эффект химической реакции, термохимические уравнения, экзо- и эндотермические реакции. Топливо: уголь и метан. Загрязнение воздуха, усиление парникового эффекта, разрушение озонового слоя.

Водород – элемент и простое вещество. Нахождение водорода в природе, физические и химические свойства, применение, способы получения. Кислоты и соли.

Молярный объём газов. Расчёты по химическим уравнениям.

Физические свойства воды. Вода как растворитель. Растворы. Насыщенные и ненасыщенные растворы. Растворимость веществ в воде. Массовая доля вещества в растворе. Химические свойства воды. Основания. Роль растворов в природе и в жизни человека. Круговорот воды в природе. Загрязнение природных вод. Охрана и очистка природных вод.

Классификация неорганических соединений. Оксиды. Классификация оксидов: солеобразующие (основные, кислотные, амфотерные) и несолеобразующие. Номенклатура оксидов. Физические и химические свойства оксидов. Получение оксидов.

Основания. Классификация оснований: щёлочи и нерастворимые основания. Номенклатура оснований. Физические и химические свойства оснований. Получение оснований.

Кислоты. Классификация кислот. Номенклатура кислот. Физические и химические свойства кислот. Ряд активности металлов Н. Н. Бекетова. Получение кислот.

Соли. Номенклатура солей. Физические и химические свойства солей. Получение солей.

Генетическая связь между классами неорганических соединений.

Химический эксперимент:

качественное определение содержания кислорода в воздухе, получение, собирание, распознавание и изучение свойств кислорода, наблюдение взаимодействия веществ с кислородом и условия возникновения и прекращения горения (пожара), ознакомление с образцами оксидов и описание их свойств, получение, собирание, распознавание и изучение свойств водорода (горение), взаимодействие водорода с оксидом меди (II) (возможно использование видеоматериалов), наблюдение образцов веществ количеством 1 моль, исследование особенностей растворения веществ с различной растворимостью, приготовление растворов с определённой массовой долей растворённого вещества, взаимодействие воды с металлами (натрием и кальцием) (возможно использование видеоматериалов), исследование образцов неорганических веществ различных классов, наблюдение изменения окраски индикаторов в растворах кислот и щелочей, изучение взаимодействия оксида меди (II) с раствором серной кислоты, кислот с металлами, реакций нейтрализации, получение нерастворимых оснований, вытеснение одного металла другим из

раствора соли, решение экспериментальных задач по теме «Важнейшие классы неорганических соединений».

Периодический закон и Периодическая система химических элементов

Д. И. Менделеева. Строение атомов. Химическая связь.

Окислительно-восстановительные реакции

Первые попытки классификации химических элементов. Понятие о группах сходных элементов (щелочные и щелочноземельные металлы, галогены, инертные газы). Элементы, которые образуют амфотерные оксиды и гидроксиды.

Периодический закон. Периодическая система химических элементов Д. И. Менделеева. Короткопериодная и длиннопериодная формы Периодической системы химических элементов Д. И. Менделеева. Периоды и группы. Физический смысл порядкового номера, номеров периода и группы элемента.

Строение атомов. Состав атомных ядер. Изотопы. Электроны. Строение электронных оболочек атомов первых 20 химических элементов Периодической системы Д. И. Менделеева. Характеристика химического элемента по его положению в Периодической системе Д. И. Менделеева.

Закономерности изменения радиуса атомов химических элементов, металлических и неметаллических свойств по группам и периодам.

Значение Периодического закона и Периодической системы химических элементов для развития науки и практики. Д. И. Менделеев – учёный и гражданин.

Химическая связь. Ковалентная (полярная и неполярная) связь. Электроотрицательность химических элементов. Ионная связь.

Степень окисления. Окислительно-восстановительные реакции. Процессы окисления и восстановления. Окислители и восстановители.

Химический эксперимент:

изучение образцов веществ металлов и неметаллов, взаимодействие гидроксида цинка с растворами кислот и щелочей, проведение опытов, иллюстрирующих примеры окислительно-восстановительных реакций (горение, реакции разложения, соединения).

Межпредметные связи

Реализация межпредметных связей при изучении химии в 8 классе осуществляется через использование как общих естественно-научных понятий, так и понятий, являющихся системными для отдельных предметов естественно-научного цикла.

Общие естественно-научные понятия: научный факт, гипотеза, теория, закон, анализ, синтез, классификация, периодичность, наблюдение, эксперимент, моделирование, измерение, модель, явление.

Физика: материя, атом, электрон, протон, нейтрон, ион, нуклид, изотопы, радиоактивность, молекула, электрический заряд, вещество, тело, объём, агрегатное состояние вещества, газ, физические величины, единицы измерения, космос, планеты, звёзды, Солнце.

Биология: фотосинтез, дыхание, биосфера.

География: атмосфера, гидросфера, минералы, горные породы, полезные ископаемые, топливо, водные ресурсы.

9 КЛАСС

Вещество и химическая реакция

Периодический закон. Периодическая система химических элементов Д. И. Менделеева. Строение атомов. Закономерности в изменении свойств химических элементов первых трёх периодов, калия, кальция и их соединений в соответствии с положением элементов в Периодической системе и строением их атомов.

Строение вещества: виды химической связи. Типы кристаллических решёток, зависимость свойств вещества от типа кристаллической решётки и вида химической связи.

Классификация и номенклатура неорганических веществ. Химические свойства веществ, относящихся к различным классам неорганических соединений, генетическая связь неорганических веществ.

Классификация химических реакций по различным признакам (по числу и составу участвующих в реакции веществ, по тепловому эффекту, по изменению степеней окисления химических элементов, по обратимости, по участию катализатора). Экзо- и эндотермические реакции, термохимические уравнения.

Понятие о скорости химической реакции. Понятие об обратимых и необратимых химических реакциях. Понятие о гомогенных и гетерогенных реакциях. Понятие о катализе. Понятие о химическом равновесии. Факторы, влияющие на скорость химической реакции и положение химического равновесия.

Окислительно-восстановительные реакции, электронный баланс окислительно-восстановительной реакции. Составление уравнений окислительно-восстановительных реакций с использованием метода электронного баланса.

Теория электролитической диссоциации. Электролиты и неэлектролиты. Катионы, анионы. Механизм диссоциации веществ с различными видами химической связи. Степень диссоциации. Сильные и слабые электролиты.

Реакции ионного обмена. Условия протекания реакций ионного обмена, полные и сокращённые ионные уравнения реакций. Свойства кислот, оснований и солей в свете представлений об электролитической диссоциации. Качественные реакции на ионы. Понятие о гидролизе солей.

Химический эксперимент:

ознакомление с моделями кристаллических решёток неорганических веществ – металлов и неметаллов (графита и алмаза), сложных веществ (хлорида натрия), исследование зависимости скорости химической реакции от воздействия различных факторов, исследование электропроводности растворов веществ, процесса диссоциации кислот, щелочей и солей (возможно использование видео материалов), проведение опытов, иллюстрирующих признаки протекания реакций ионного обмена (образование осадка, выделение газа, образование воды), опытов, иллюстрирующих примеры окислительно-восстановительных реакций (горение, реакции разложения, соединения), распознавание неорганических веществ с помощью качественных реакций на ионы, решение экспериментальных задач.

Неметаллы и их соединения

Общая характеристика галогенов. Особенности строения атомов, характерные степени окисления. Строение и физические свойства простых веществ – галогенов.

Химические свойства на примере хлора (взаимодействие с металлами, неметаллами, щелочами). Хлороводород. Соляная кислота, химические свойства, получение, применение. Действие хлора и хлороводорода на организм человека. Важнейшие хлориды и их нахождение в природе.

Общая характеристика элементов VIA-группы. Особенности строения атомов, характерные степени окисления. Строение и физические свойства простых веществ – кислорода и серы. Аллотропные модификации кислорода и серы. Химические свойства серы. Сероводород, строение, физические и химические свойства. Оксиды серы как представители кислотных оксидов. Серная кислота, физические и химические свойства (общие как представителя класса кислот и специфические). Химические реакции, лежащие в основе промышленного способа получения серной кислоты. Применение серной кислоты. Соли серной кислоты, качественная реакция на сульфат-ион. Нахождение серы и её соединений в природе. Химическое загрязнение окружающей среды соединениями серы (кислотные дожди, загрязнение воздуха и водоёмов), способы его предотвращения.

Общая характеристика элементов VA-группы. Особенности строения атомов, характерные степени окисления. Азот, распространение в природе, физические и химические свойства. Круговорот азота в природе. Аммиак, его физические и химические свойства, получение и применение. Соли аммония, их физические и химические свойства, применение. Качественная реакция на ионы аммония. Азотная кислота, её получение, физические и химические свойства (общие как представителя класса кислот и специфические). Использование нитратов и солей аммония в качестве минеральных удобрений. Химическое загрязнение окружающей среды соединениями азота (кислотные дожди, загрязнение воздуха, почвы и водоёмов). Фосфор, аллотропные модификации фосфора, физические и химические свойства. Оксид фосфора (V) и фосфорная кислота, физические и химические свойства, получение. Использование фосфатов в качестве минеральных удобрений.

Общая характеристика элементов IVA-группы. Особенности строения атомов, характерные степени окисления. Углерод, аллотропные модификации, распространение в природе, физические и химические свойства. Адсорбция. Круговорот углерода в природе. Оксиды углерода, их физические и химические свойства, действие на живые организмы, получение и применение. Экологические проблемы, связанные с оксидом углерода (IV), гипотеза глобального потепления климата, парниковый эффект. Угольная кислота и её соли, их физические и химические свойства, получение и применение. Качественная реакция на карбонат-ионы. Использование карбонатов в быту, медицине, промышленности и сельском хозяйстве.

Первоначальные понятия об органических веществах как о соединениях углерода (метан, этан, этилен, ацетилен, этанол, глицерин, уксусная кислота). Природные источники углеводородов (уголь, природный газ, нефть), продукты их переработки (бензин), их роль в быту и промышленности. Понятие о биологически важных веществах: жирах, белках, углеводах – и их роли в жизни человека. Материальное единство органических и неорганических соединений.

Кремний, его физические и химические свойства, получение и применение.

Соединения кремния в природе. Общие представления об оксиде кремния (IV) и кремниевой кислоте. Силикаты, их использование в быту, в промышленности. Важнейшие строительные материалы: керамика, стекло, цемент, бетон, железобетон. Проблемы безопасного использования строительных материалов в повседневной жизни.

Химический эксперимент:

изучение образцов неорганических веществ, свойств соляной кислоты, проведение качественных реакций на хлорид-ионы и наблюдение признаков их протекания, опыты, отражающие физические и химические свойства галогенов и их соединений (возможно использование видеоматериалов), ознакомление с образцами хлоридов (галогенидов), ознакомление с образцами серы и её соединениями (возможно использование видеоматериалов), наблюдение процесса обугливания сахара под действием концентрированной серной кислоты, изучение химических свойств разбавленной серной кислоты, проведение качественной реакции на сульфат-ион и наблюдение признака её протекания, ознакомление с физическими свойствами азота, фосфора и их соединений (возможно использование видеоматериалов), образцами азотных и фосфорных удобрений, получение, собирание, распознавание и изучение свойств аммиака, проведение качественных реакций на ион аммония и фосфат-ион и изучение признаков их протекания, взаимодействие концентрированной азотной кислоты с медью (возможно использование видеоматериалов), изучение моделей кристаллических решёток алмаза, графита, фуллерена, ознакомление с процессом адсорбции растворённых веществ активированным углём и устройством противогаза, получение, собирание, распознавание и изучение свойств углекислого газа, проведение качественных реакций на карбонат и силикат-ионы и изучение признаков их протекания, ознакомление с продукцией силикатной промышленности, решение экспериментальных задач по теме «Важнейшие неметаллы и их соединения».

Металлы и их соединения

Общая характеристика химических элементов – металлов на основании их положения в Периодической системе химических элементов Д. И. Менделеева и строения атомов. Строение металлов. Металлическая связь и металлическая кристаллическая решётка. Электрохимический ряд напряжений металлов. Физические и химические свойства металлов. Общие способы получения металлов. Понятие о коррозии металлов, основные способы защиты их от коррозии. Сплавы (сталь, чугун, дюралюминий, бронза) и их применение в быту и промышленности.

Щелочные металлы: положение в Периодической системе химических элементов Д. И. Менделеева, строение их атомов, нахождение в природе. Физические и химические свойства (на примере натрия и калия). Оксиды и гидроксиды натрия и калия. Применение щелочных металлов и их соединений.

Щелочноземельные металлы магний и кальций: положение в Периодической системе химических элементов Д. И. Менделеева, строение их атомов, нахождение в природе. Физические и химические свойства магния и кальция. Важнейшие соединения кальция (оксид, гидроксид, соли). Жёсткость воды и способы её устранения.

Алюминий: положение в Периодической системе химических элементов Д. И. Менделеева, строение атома, нахождение в природе. Физические и химические

свойства алюминия. Амфотерные свойства оксида и гидроксида алюминия.

Железо: положение в Периодической системе химических элементов Д. И. Менделеева, строение атома, нахождение в природе. Физические и химические свойства железа. Оксиды, гидроксиды и соли железа (II) и железа (III), их состав, свойства и получение.

Химический эксперимент:

ознакомление с образцами металлов и сплавов, их физическими свойствами, изучение результатов коррозии металлов (возможно использование видеоматериалов), особенностей взаимодействия оксида кальция и натрия с водой (возможно использование видеоматериалов), исследование свойств жёсткой воды, процесса горения железа в кислороде (возможно использование видеоматериалов), признаков протекания качественных реакций на ионы: магния, кальция, алюминия, цинка, железа (II) и железа (III), меди (II), наблюдение и описание процессов окрашивания пламени ионами натрия, калия и кальция (возможно использование видеоматериалов), исследование амфотерных свойств гидроксида алюминия и гидроксида цинка, решение экспериментальных задач по теме «Важнейшие металлы и их соединения».

Химия и окружающая среда

Вещества и материалы в повседневной жизни человека. Безопасное использование веществ и химических реакций в быту. Первая помощь при химических ожогах и отравлениях.

Химическое загрязнение окружающей среды (предельная допустимая концентрация веществ, далее – ПДК). Роль химии в решении экологических проблем.

Химический эксперимент:

изучение образцов материалов (стекло, сплавы металлов, полимерные материалы).

Межпредметные связи

Реализация межпредметных связей при изучении химии в 9 классе осуществляется через использование как общих естественно-научных понятий, так и понятий, являющихся системными для отдельных предметов естественно-научного цикла.

Общие естественно-научные понятия: научный факт, гипотеза, закон, теория, анализ, синтез, классификация, периодичность, наблюдение, эксперимент, моделирование, измерение, модель, явление, парниковый эффект, труд (технология), материалы.

Физика: материя, атом, электрон, протон, нейтрон, ион, нуклид, изотопы, радиоактивность, молекула, электрический заряд, проводники, полупроводники, диэлектрики, фотоэлемент, вещество, тело, объём, агрегатное состояние вещества, газ, раствор, растворимость, кристаллическая решётка, сплавы, физические величины, единицы измерения, космическое пространство, планеты, звёзды, Солнце. Биология: фотосинтез, дыхание, биосфера, экосистема, минеральные удобрения, микроэлементы, макроэлементы, питательные вещества.

География: атмосфера, гидросфера, минералы, горные породы, полезные ископаемые, топливо, водные ресурсы.

ПЛАНИРУЕМЫЕ РЕЗУЛЬТАТЫ ОСВОЕНИЯ ПРОГРАММЫ ПО ХИМИИ НА УРОВНЕ ОСНОВНОГО ОБЩЕГО ОБРАЗОВАНИЯ

ЛИЧНОСТНЫЕ РЕЗУЛЬТАТЫ

Личностные результаты освоения программы основного общего образования достигаются в ходе обучения химии в единстве учебной и воспитательной деятельности в соответствии с традиционными российскими социокультурными и духовно-нравственными ценностями, принятыми в обществе правилами и нормами поведения и способствуют процессам самопознания, саморазвития и социализации обучающихся.

Личностные результаты отражают готовность обучающихся руководствоваться системой позитивных ценностных ориентаций и расширение опыта деятельности на её основе, в том числе в части:

1) патриотического воспитания:

ценностного отношения к отечественному культурному, историческому и научному наследию, понимания значения химической науки в жизни современного общества, способности владеть достоверной информацией о передовых достижениях и открытиях мировой и отечественной химии, заинтересованности в научных знаниях об устройстве мира и общества;

2) гражданского воспитания:

представления о социальных нормах и правилах межличностных отношений в коллективе, коммуникативной компетентности в общественно полезной, учебно-исследовательской, творческой и других видах деятельности, готовности к разнообразной совместной деятельности при выполнении учебных, познавательных задач, выполнении химических экспериментов, создании учебных проектов, стремления к взаимопониманию и взаимопомощи в процессе этой учебной деятельности, готовности оценивать своё поведение и поступки своих товарищей с позиции нравственных и правовых норм с учётом осознания последствий поступков;

3) ценности научного познания:

мировоззренческие представления о веществе и химической реакции, соответствующие современному уровню развития науки и составляющие основу для понимания сущности научной картины мира, представления об основных закономерностях развития природы, взаимосвязях человека с природной средой, о роли химии в познании этих закономерностей;

познавательные мотивы, направленные на получение новых знаний по химии, необходимые для объяснения наблюдаемых процессов и явлений, познавательной, информационной и читательской культуры, в том числе навыков самостоятельной работы с учебными текстами, справочной литературой, доступными техническими средствами информационных технологий;

интерес к обучению и познанию, любознательность, готовность и способность к самообразованию, проектной и исследовательской деятельности, к осознанному выбору направленности и уровня обучения в дальнейшем;

4) формирования культуры здоровья:

осознание ценности жизни, ответственного отношения к своему здоровью, установки

на здоровый образ жизни, осознание последствий и неприятие вредных привычек (употребления алкоголя, наркотиков, курения), необходимости соблюдения правил безопасности при обращении с химическими веществами в быту и реальной жизни;

5) трудового воспитания:

интерес к практическому изучению профессий и труда различного рода, уважение к труду и результатам трудовой деятельности, в том числе на основе применения предметных знаний по химии, осознанный выбор индивидуальной траектории продолжения образования с учётом личностных интересов и способности к химии, общественных интересов и потребностей, успешной профессиональной деятельности и развития необходимых умений, готовность адаптироваться в профессиональной среде;

б) экологического воспитания:

экологически целесообразное отношение к природе как источнику жизни на Земле, основе её существования, понимание ценности здорового и безопасного образа жизни, ответственное отношение к собственному физическому и психическому здоровью, осознание ценности соблюдения правил безопасного поведения при работе с веществами, а также в ситуациях, угрожающих здоровью и жизни людей; способности применять знания, получаемые при изучении химии, для решения задач, связанных с окружающей природной средой, для повышения уровня экологической культуры, осознания глобального характера экологических проблем и путей их решения посредством методов химии, экологического мышления, умения руководствоваться им в познавательной, коммуникативной и социальной практике.

МЕТАПРЕДМЕТНЫЕ РЕЗУЛЬТАТЫ

В составе метапредметных результатов выделяют значимые для формирования мировоззрения общенаучные понятия (закон, теория, принцип, гипотеза, факт, система, процесс, эксперимент и другое.), которые используются в естественно-научных учебных предметах и позволяют на основе знаний из этих предметов формировать представление о целостной научной картине мира, и универсальные учебные действия (познавательные, коммуникативные, регулятивные), которые обеспечивают формирование готовности к самостоятельному планированию и осуществлению учебной деятельности.

Познавательные универсальные учебные действия

Базовые логические действия:

умения использовать приёмы логического мышления при освоении знаний: раскрывать смысл химических понятий (выделять их характерные признаки, устанавливать взаимосвязь с другими понятиями), использовать понятия для объяснения отдельных фактов и явлений, выбирать основания и критерии для классификации химических веществ и химических реакций, устанавливать причинно-следственные связи между объектами изучения, строить логические рассуждения (индуктивные, дедуктивные, по аналогии), делать выводы и заключения;

умение применять в процессе познания понятия (предметные и метапредметные), символические (знаковые) модели, используемые в химии, преобразовывать широко

применяемые в химии модельные представления – химический знак (символ элемента), химическая формула и уравнение химической реакции – при решении учебно-познавательных задач, с учётом этих модельных представлений выявлять и характеризовать существенные признаки изучаемых объектов – химических веществ и химических реакций, выявлять общие закономерности, причинно-следственные связи и противоречия в изучаемых процессах и явлениях.

Базовые исследовательские действия:

умение использовать поставленные вопросы в качестве инструмента познания, а также в качестве основы для формирования гипотезы по проверке правильности высказываемых суждений;

приобретение опыта по планированию, организации и проведению ученических экспериментов, умение наблюдать за ходом процесса, самостоятельно прогнозировать его результат, формулировать обобщения и выводы по результатам проведённого опыта, исследования, составлять отчёт о проделанной работе.

Работа с информацией:

умение выбирать, анализировать и интерпретировать информацию различных видов и форм представления, получаемую из разных источников (научно-популярная литература химического содержания, справочные пособия, ресурсы Интернета), критически оценивать противоречивую и недостоверную информацию;

умение применять различные методы и запросы при поиске и отборе информации и соответствующих данных, необходимых для выполнения учебных и познавательных задач определённого типа, приобретение опыта в области использования информационно-коммуникативных технологий, овладение культурой активного использования различных поисковых систем, самостоятельно выбирать оптимальную форму представления информации и иллюстрировать решаемые задачи несложными схемами, диаграммами, другими формами графики и их комбинациями; умение использовать и анализировать в процессе учебной и исследовательской деятельности информацию о влиянии промышленности, сельского хозяйства и транспорта на состояние окружающей природной среды.

Коммуникативные универсальные учебные действия:

умения задавать вопросы (в ходе диалога и (или) дискуссии) по существу обсуждаемой темы, формулировать свои предложения относительно выполнения предложенной задачи;

умения представлять полученные результаты познавательной деятельности в устных и письменных текстах; делать презентацию результатов выполнения химического эксперимента (лабораторного опыта, лабораторной работы по исследованию свойств веществ, учебного проекта);

умения учебного сотрудничества со сверстниками в совместной познавательной и исследовательской деятельности при решении возникающих проблем на основе учёта общих интересов и согласования позиций (обсуждения, обмен мнениями, «мозговые штурмы», координация совместных действий, определение критериев по оценке качества выполненной работы и другие).

Регулятивные универсальные учебные действия:

умение самостоятельно определять цели деятельности, планировать, осуществлять,

контролировать и при необходимости корректировать свою деятельность, выбирать наиболее эффективные способы решения учебных и познавательных задач, самостоятельно составлять или корректировать предложенный алгоритм действий при выполнении заданий с учётом получения новых знаний об изучаемых объектах – веществах и реакциях, оценивать соответствие полученного результата заявленной цели, умение использовать и анализировать контексты, предлагаемые в условии заданий.

ПРЕДМЕТНЫЕ РЕЗУЛЬТАТЫ

В составе предметных результатов по освоению обязательного содержания, установленного данной федеральной рабочей программой, выделяют: освоенные обучающимися научные знания, умения и способы действий, специфические для предметной области «Химия», виды деятельности по получению нового знания, его интерпретации, преобразованию и применению в различных учебных и новых ситуациях.

К концу обучения в **8 классе** предметные результаты на базовом уровне должны отражать сформированность у обучающихся умений:

раскрывать смысл основных химических понятий: атом, молекула, химический элемент, простое вещество, сложное вещество, смесь (однородная и неоднородная), валентность, относительная атомная и молекулярная масса, количество вещества, моль, молярная масса, массовая доля химического элемента в соединении, молярный объём, оксид, кислота, основание, соль, электроотрицательность, степень окисления, химическая реакция, классификация реакций: реакции соединения, реакции разложения, реакции замещения, реакции обмена, экзо- и эндотермические реакции, тепловой эффект реакции, ядро атома, электронный слой атома, атомная орбиталь, радиус атома, химическая связь, полярная и неполярная ковалентная связь, ионная связь, ион, катион, анион, раствор, массовая доля вещества (процентная концентрация) в растворе;

иллюстрировать взаимосвязь основных химических понятий и применять эти понятия при описании веществ и их превращений;

использовать химическую символику для составления формул веществ и уравнений химических реакций;

определять валентность атомов элементов в бинарных соединениях, степень окисления элементов в бинарных соединениях, принадлежность веществ к определённому классу соединений по формулам, вид химической связи (ковалентная и ионная) в неорганических соединениях;

раскрывать смысл Периодического закона Д. И. Менделеева: демонстрировать понимание периодической зависимости свойств химических элементов от их положения в Периодической системе, законов сохранения массы веществ, постоянства состава, атомно-молекулярного учения, закона Авогадро;

описывать и характеризовать табличную форму Периодической системы химических элементов: различать понятия «главная подгруппа (А-группа)» и «побочная подгруппа (Б-группа)», малые и большие периоды, соотносить обозначения, которые имеются в таблице «Периодическая система химических элементов Д. И. Менделеева» с числовыми характеристиками строения атомов химических элементов

(состав и заряд ядра, общее число электронов и распределение их по электронным слоям);

классифицировать химические элементы, неорганические вещества, химические реакции (по числу и составу участвующих в реакции веществ, по тепловому эффекту);

характеризовать (описывать) общие химические свойства веществ различных классов, подтверждая описание примерами молекулярных уравнений соответствующих химических реакций;

прогнозировать свойства веществ в зависимости от их качественного состава, возможности протекания химических превращений в различных условиях;

вычислять относительную молекулярную и молярную массы веществ, массовую долю химического элемента по формуле соединения, массовую долю вещества в растворе, проводить расчёты по уравнению химической реакции;

применять основные операции мыслительной деятельности – анализ и синтез, сравнение, обобщение, систематизацию, классификацию, выявление причинно--следственных связей – для изучения свойств веществ и химических реакций, естественно-научные методы познания – наблюдение, измерение, моделирование, эксперимент (реальный и мысленный);

следовать правилам пользования химической посудой и лабораторным оборудованием, а также правилам обращения с веществами в соответствии с инструкциями по выполнению лабораторных химических опытов по получению и собиранию газообразных веществ (водорода и кислорода), приготовлению растворов с определённой массовой долей растворённого вещества, планировать и проводить химические эксперименты по распознаванию растворов щелочей и кислот с помощью индикаторов (лакмус, фенолфталеин, метилоранж и другие).

К концу обучения в **9 классе** предметные результаты на базовом уровне должны отражать сформированность у обучающихся умений:

раскрывать смысл основных химических понятий: химический элемент, атом, молекула, ион, катион, анион, простое вещество, сложное вещество, валентность, электроотрицательность, степень окисления, химическая реакция, химическая связь, тепловой эффект реакции, моль, молярный объём, раствор, электролиты, неэлектролиты, электролитическая диссоциация, реакции ионного обмена, катализатор, химическое равновесие, обратимые и необратимые реакции, окислительно-восстановительные реакции, окислитель, восстановитель, окисление и восстановление, аллотропия, амфотерность, химическая связь (ковалентная, ионная, металлическая), кристаллическая решётка, коррозия металлов, сплавы, скорость химической реакции, предельно допустимая концентрация ПДК вещества;

иллюстрировать взаимосвязь основных химических понятий и применять эти понятия при описании веществ и их превращений;

использовать химическую символику для составления формул веществ и уравнений химических реакций;

определять валентность и степень окисления химических элементов в соединениях различного состава, принадлежность веществ к определённому классу соединений по формулам, вид химической связи (ковалентная, ионная, металлическая) в

неорганических соединениях, заряд иона по химической формуле, характер среды в водных растворах неорганических соединений, тип кристаллической решётки конкретного вещества;

раскрывать смысл Периодического закона Д. И. Менделеева и демонстрировать его понимание: описывать и характеризовать табличную форму Периодической системы химических элементов: различать понятия «главная подгруппа (А-группа)» и «побочная подгруппа (Б-группа)», малые и большие периоды, соотносить обозначения, которые имеются в периодической таблице, с числовыми характеристиками строения атомов химических элементов (состав и заряд ядра, общее число электронов и распределение их по электронным слоям), объяснять общие закономерности в изменении свойств элементов и их соединений в пределах малых периодов и главных подгрупп с учётом строения их атомов;

классифицировать химические элементы, неорганические вещества, химические реакции (по числу и составу участвующих в реакции веществ, по тепловому эффекту, по изменению степеней окисления химических элементов);

характеризовать (описывать) общие и специфические химические свойства простых и сложных веществ, подтверждая описание примерами молекулярных и ионных уравнений соответствующих химических реакций;

составлять уравнения электролитической диссоциации кислот, щелочей и солей, полные и сокращённые уравнения реакций ионного обмена, уравнения реакций, подтверждающих существование генетической связи между веществами различных классов;

раскрывать сущность окислительно-восстановительных реакций посредством составления электронного баланса этих реакций;

прогнозировать свойства веществ в зависимости от их строения, возможности протекания химических превращений в различных условиях;

вычислять относительную молекулярную и молярную массы веществ, массовую долю химического элемента по формуле соединения, массовую долю вещества в растворе, проводить расчёты по уравнению химической реакции;

соблюдать правила пользования химической посудой и лабораторным оборудованием, а также правила обращения с веществами в соответствии с инструкциями по выполнению лабораторных химических опытов по получению и собиранию газообразных веществ (аммиака и углекислого газа);

проводить реакции, подтверждающие качественный состав различных веществ: распознавать опытным путём хлорид-, бромид-, иодид-, карбонат-, фосфат-, силикат-, сульфат-, гидроксид-ионы, катионы аммония и ионы изученных металлов, присутствующие в водных растворах неорганических веществ;

применять основные операции мыслительной деятельности – анализ и синтез, сравнение, обобщение, систематизацию, выявление причинно-следственных связей – для изучения свойств веществ и химических реакций, естественно-научные методы познания – наблюдение, измерение, моделирование, эксперимент (реальный и мысленный).

ТЕМАТИЧЕСКОЕ ПЛАНИРОВАНИЕ 8 КЛАСС

№ п/п	Наименование разделов и тем программы	Количество часов			Электронные (цифровые) образовательные ресурсы
		Всего	Контрольные работы	Практическ ие работы	
Раздел 1. Первоначальные химические понятия					
1.1	Химия — важная область естествознания и практической деятельности человека	5		2	Библиотека ЦОК https://m.edsoo.ru/7f41837c
1.2	Вещества и химические реакции	15	1		Библиотека ЦОК https://m.edsoo.ru/7f41837c
Итого по разделу		20			
Раздел 2. Важнейшие представители неорганических веществ					
2.1	Воздух. Кислород. Понятие об оксидах	6			Библиотека ЦОК https://m.edsoo.ru/7f41837c
2.2	Водород. Понятие о кислотах и солях	8		1	Библиотека ЦОК https://m.edsoo.ru/7f41837c
2.3	Вода. Растворы. Понятие об основаниях	5	1	1	Библиотека ЦОК https://m.edsoo.ru/7f41837c
2.4	Основные классы неорганических соединений	11	1	1	Библиотека ЦОК https://m.edsoo.ru/7f41837c
Итого по разделу		30			
Раздел 3. Периодический закон и Периодическая система химических элементов Д. И. Менделеева. Строение атомов. Химическая связь. Окислительно-восстановительные реакции					
3.1	Периодический закон и Периодическая система химических элементов Д. И. Менделеева. Строение атома	7			Библиотека ЦОК https://m.edsoo.ru/7f41837c
3.2	Химическая связь. Окислительно-восстановительные реакции	8	1		Библиотека ЦОК https://m.edsoo.ru/7f41837c
Итого по разделу		15			Библиотека ЦОК

				https://m.edsoo.ru/7f41837c
Резервное время	3			Библиотека ЦОК https://m.edsoo.ru/7f41837c
ОБЩЕЕ КОЛИЧЕСТВО ЧАСОВ ПО ПРОГРАММЕ	68	4	5	

9 КЛАСС

№ п/п	Наименование разделов и тем программы	Количество часов			Электронные (цифровые) образовательные ресурсы
		Всего	Контрольные работы	Практические работы	
Раздел 1. Вещество и химические реакции					
1.1	Повторение и углубление знаний основных разделов курса 8 класса	5	1		Библиотека ЦОК https://m.edsoo.ru/7f41a636
1.2	Основные закономерности химических реакций	4			Библиотека ЦОК https://m.edsoo.ru/7f41a636
1.3	Электролитическая диссоциация. Химические реакции в растворах	8	1	1	Библиотека ЦОК https://m.edsoo.ru/7f41a636
Итого по разделу		17			
Раздел 2. Неметаллы и их соединения					
2.1	Общая характеристика химических элементов VIIA-группы. Галогены	4		1	Библиотека ЦОК https://m.edsoo.ru/7f41a636
2.2	Общая характеристика химических элементов VIA-группы. Сера и её соединения	6			Библиотека ЦОК https://m.edsoo.ru/7f41a636
2.3	Общая характеристика химических элементов VA-группы. Азот, фосфор и их соединения	7		1	Библиотека ЦОК https://m.edsoo.ru/7f41a636
2.4	Общая характеристика химических элементов IVA-группы. Углерод и кремний и их соединения	8	1	2	Библиотека ЦОК https://m.edsoo.ru/7f41a636
Итого по разделу		25			
Раздел 3. Металлы и их соединения					

3.1	Общие свойства металлов	4			Библиотека ЦОК https://m.edsoo.ru/7f41a636
3.2	Важнейшие металлы и их соединения	16	1	2	Библиотека ЦОК https://m.edsoo.ru/7f41a636
Итого по разделу		20			
Раздел 4. Химия и окружающая среда					
4.1	Вещества и материалы в жизни человека	3			Библиотека ЦОК https://m.edsoo.ru/7f41a636
Итого по разделу		3			
Резервное время		3			Библиотека ЦОК https://m.edsoo.ru/7f41a636
ОБЩЕЕ КОЛИЧЕСТВО ЧАСОВ ПО ПРОГРАММЕ		68	4	7	

2.1.15. Рабочая программа по учебному предмету «Биология» (базовый уровень).

ПОЯСНИТЕЛЬНАЯ ЗАПИСКА

Программа по биологии на уровне основного общего образования составлена на основе требований к результатам освоения основной образовательной программы основного общего образования, представленных в ФГОС ООО, а также федеральной рабочей программы воспитания.

Программа по биологии направлена на формирование естественно-научной грамотности обучающихся и организацию изучения биологии на деятельностной основе. В программе по биологии учитываются возможности учебного предмета в реализации требований ФГОС ООО к планируемым личностным и метапредметным результатам обучения, а также реализация межпредметных связей естественно-научных учебных предметов на уровне основного общего образования.

В программе по биологии определяются основные цели изучения биологии на уровне основного общего образования, планируемые результаты освоения программы по биологии: личностные, метапредметные, предметные. Предметные планируемые результаты даны для каждого года изучения биологии.

Биология развивает представления о познаваемости живой природы и методах её познания, позволяет сформировать систему научных знаний о живых системах, умения их получать, присваивать и применять в жизненных ситуациях.

Биологическая подготовка обеспечивает понимание обучающимися научных принципов человеческой деятельности в природе, закладывает основы экологической культуры, здорового образа жизни.

Целями изучения биологии на уровне основного общего образования являются:

формирование системы знаний о признаках и процессах жизнедеятельности биологических систем разного уровня организации;

формирование системы знаний об особенностях строения, жизнедеятельности организма человека, условиях сохранения его здоровья;

формирование умений применять методы биологической науки для изучения биологических систем, в том числе организма человека;

формирование умений использовать информацию о современных достижениях в области биологии для объяснения процессов и явлений живой природы и жизнедеятельности собственного организма;

формирование умений объяснять роль биологии в практической деятельности людей, значение биологического разнообразия для сохранения биосферы, последствия деятельности человека в природе;

формирование экологической культуры в целях сохранения собственного здоровья и

охраны окружающей среды.

Достижение целей программы по биологии обеспечивается решением следующих задач:

приобретение обучающимися знаний о живой природе, закономерностях строения, жизнедеятельности и средообразующей роли организмов, человеку как биосоциальном существе, о роли биологической науки в практической деятельности людей;

овладение умениями проводить исследования с использованием биологического оборудования и наблюдения за состоянием собственного организма;

освоение приёмов работы с биологической информацией, в том числе о современных достижениях в области биологии, её анализ и критическое оценивание;

воспитание биологически и экологически грамотной личности, готовой к сохранению собственного здоровья и охраны окружающей среды.

Общее число часов, отведенных для изучения биологии, составляет 238 часов: в 5 классе – 34 часа (1 час в неделю), в 6 классе – 34 часа (1 час в неделю), в 7 классе – 34 часа (1 час в неделю), в 8 классе – 68 часов (2 часа в неделю), в 9 классе – 68 часов (2 часа в неделю).

Предлагаемый в программе по биологии перечень лабораторных и практических работ является рекомендательным, учитель делает выбор проведения лабораторных работ и опытов с учётом индивидуальных особенностей обучающихся, списка экспериментальных заданий, предлагаемых в рамках основного государственного экзамена по биологии.

СОДЕРЖАНИЕ ОБУЧЕНИЯ

5 КЛАСС

Биология – наука о живой природе

Понятие о жизни. Признаки живого (клеточное строение, питание, дыхание, выделение, рост и другие признаки). Объекты живой и неживой природы, их сравнение. Живая и неживая природа – единое целое.

Биология – система наук о живой природе. Основные разделы биологии (ботаника, зоология, экология, цитология, анатомия, физиология и другие разделы). Профессии, связанные с биологией: врач, ветеринар, психолог, агроном, животновод и другие (4–5 профессий). Связь биологии с другими науками (математика, география и другие науки). Роль биологии в познании окружающего мира и практической деятельности современного человека.

Кабинет биологии. Правила поведения и работы в кабинете с биологическими приборами и инструментами.

Биологические термины, понятия, символы. Источники биологических знаний. Поиск информации с использованием различных источников (научно-популярная

литература, справочники, Интернет).

Методы изучения живой природы

Научные методы изучения живой природы: наблюдение, эксперимент, описание, измерение, классификация. Правила работы с увеличительными приборами.

Метод описания в биологии (наглядный, словесный, схематический). Метод измерения (инструменты измерения). Наблюдение и эксперимент как ведущие методы биологии.

Лабораторные и практические работы

Изучение лабораторного оборудования: термометры, весы, чашки Петри, пробирки, мензурки. Правила работы с оборудованием в школьном кабинете.

Ознакомление с устройством лупы, светового микроскопа, правила работы с ними.

Ознакомление с растительными и животными клетками: томата и арбуза (натуральные препараты), инфузории туфельки и гидры (готовые микропрепараты) с помощью лупы и светового микроскопа.

Экскурсии или видеоэкскурсии

Овладение методами изучения живой природы – наблюдением и экспериментом.

Организмы – тела живой природы

Понятие об организме. Доядерные и ядерные организмы. Клетка и её открытие. Клеточное строение организмов. Цитология – наука о клетке. Клетка – наименьшая единица строения и жизнедеятельности организмов. Устройство увеличительных приборов: лупы и микроскопа. Строение клетки под световым микроскопом: клеточная оболочка, цитоплазма, ядро.

Одноклеточные и многоклеточные организмы. Клетки, ткани, органы, системы органов.

Жизнедеятельность организмов. Особенности строения и процессов жизнедеятельности у растений, животных, бактерий и грибов.

Свойства организмов: питание, дыхание, выделение, движение, размножение, развитие, раздражимость, приспособленность. Организм – единое целое.

Разнообразие организмов и их классификация (таксоны в биологии: царства, типы (отделы), классы, отряды (порядки), семейства, роды, виды. Бактерии и вирусы как формы жизни. Значение бактерий и вирусов в природе и в жизни человека.

Лабораторные и практические работы

Изучение клеток кожицы чешуи лука под лупой и микроскопом (на примере самостоятельно приготовленного микропрепарата).

Ознакомление с принципами систематики организмов.

Наблюдение за потреблением воды растением.

Организмы и среда обитания

Понятие о среде обитания. Водная, наземно-воздушная, почвенная, внутриорганизменная среды обитания. Представители сред обитания. Особенности сред обитания организмов. Приспособления организмов к среде обитания. Сезонные

изменения в жизни организмов.

Лабораторные и практические работы.

Выявление приспособлений организмов к среде обитания (на конкретных примерах).

Экскурсии или видеоэкскурсии.

Растительный и животный мир родного края (краеведение).

Природные сообщества

Понятие о природном сообществе. Взаимосвязи организмов в природных сообществах. Пищевые связи в сообществах. Пищевые звенья, цепи и сети питания. Производители, потребители и разрушители органических веществ в природных сообществах. Примеры природных сообществ (лес, пруд, озеро и другие природные сообщества).

Искусственные сообщества, их отличительные признаки от природных сообществ. Причины неустойчивости искусственных сообществ. Роль искусственных сообществ в жизни человека.

Природные зоны Земли, их обитатели. Флора и фауна природных зон. Ландшафты: природные и культурные.

Лабораторные и практические работы.

Изучение искусственных сообществ и их обитателей (на примере аквариума и других искусственных сообществ).

Экскурсии или видеоэкскурсии.

Изучение природных сообществ (на примере леса, озера, пруда, луга и других природных сообществ.).

Изучение сезонных явлений в жизни природных сообществ.

Живая природа и человек

Изменения в природе в связи с развитием сельского хозяйства, производства и ростом численности населения. Влияние человека на живую природу в ходе истории. Глобальные экологические проблемы. Загрязнение воздушной и водной оболочек Земли, потери почв, их предотвращение. Пути сохранения биологического разнообразия. Охраняемые территории (заповедники, заказники, национальные парки, памятники природы). Красная книга Российской Федерации. Осознание жизни как великой ценности.

Практические работы.

Проведение акции по уборке мусора в ближайшем лесу, парке, сквере или на пришкольной территории.

6 КЛАСС

Растительный организм

Ботаника – наука о растениях. Разделы ботаники. Связь ботаники с другими науками и техникой. Общие признаки растений.

Разнообразие растений. Уровни организации растительного организма. Высшие и

низшие растения. Споровые и семенные растения.

Растительная клетка. Изучение растительной клетки под световым микроскопом: клеточная оболочка, ядро, цитоплазма (пластиды, митохондрии, вакуоли с клеточным соком). Растительные ткани. Функции растительных тканей.

Органы и системы органов растений. Строение органов растительного организма, их роль и связь между собой.

Лабораторные и практические работы.

Изучение микроскопического строения листа водного растения элодеи.

Изучение строения растительных тканей (использование микропрепаратов).

Изучение внешнего строения травянистого цветкового растения (на живых или гербарных экземплярах растений): пастушья сумка, редька дикая, лютик едкий и другие растения.

Обнаружение неорганических и органических веществ в растении.

Экскурсии или видеоэкскурсии.

Ознакомление в природе с цветковыми растениями.

Строение и многообразие покрытосеменных растений

Строение семян. Состав и строение семян.

Виды корней и типы корневых систем. Видоизменения корней. Корень – орган почвенного (минерального) питания. Корни и корневые системы. Внешнее и внутреннее строение корня в связи с его функциями. Корневой чехлик. Зоны корня. Корневые волоски. Рост корня. Поглощение корнями воды и минеральных веществ, необходимых растению (корневое давление, осмос). Видоизменение корней.

Побег. Развитие побега из почки. Строение стебля. Внешнее и внутреннее строение листа. Видоизменения побегов: корневище, клубень, луковица. Их строение, биологическое и хозяйственное значение. Побег и почки. Листорасположение и листовая мозаика. Строение и функции листа. Простые и сложные листья. Видоизменения листьев. Особенности внутреннего строения листа в связи с его функциями (кожица и устьица, основная ткань листа, проводящие пучки). Лист – орган воздушного питания.

Строение и разнообразие цветков. Соцветия. Плоды. Типы плодов. Распространение плодов и семян в природе.

Лабораторные и практические работы.

Изучение строения корневых систем (стержневой и мочковатой) на примере гербарных экземпляров или живых растений.

Изучение микропрепарата клеток корня.

Ознакомление с внешним строением листьев и листорасположением (на комнатных растениях).

Изучение строения вегетативных и генеративных почек (на примере сирени, тополя и других растений).

Изучение микроскопического строения листа (на готовых микропрепаратах).

Рассматривание микроскопического строения ветки дерева (на готовом микропрепарате).

Исследование строения корневища, клубня, луковицы.

Изучение строения цветков.

Ознакомление с различными типами соцветий.

Изучение строения семян двудольных растений.

Изучение строения семян однодольных растений.

Жизнедеятельность растительного организма

Обмен веществ у растений

Неорганические (вода, минеральные соли) и органические вещества (белки, жиры, углеводы, нуклеиновые кислоты, витамины и другие вещества) растения.

Минеральное питание растений. Удобрения.

Питание растения.

Поглощение корнями воды и минеральных веществ, необходимых растению (корневое давление, осмос). Почва, её плодородие. Значение обработки почвы (окучивание), внесения удобрений, прореживания проростков, полива для жизни культурных растений. Гидропоника.

Фотосинтез. Лист – орган воздушного питания. Значение фотосинтеза в природе и в жизни человека.

Дыхание растения.

Дыхание корня. Рыхление почвы для улучшения дыхания корней. Условия, препятствующие дыханию корней. Лист как орган дыхания (устыичный аппарат). Поступление в лист атмосферного воздуха. Сильная запылённость воздуха, как препятствие для дыхания листьев. Стебель как орган дыхания (наличие устьиц в кожице, чечевичек). Особенности дыхания растений. Взаимосвязь дыхания растения с фотосинтезом.

Транспорт веществ в растении.

Связь клеточного строения стебля с его функциями. Рост стебля в длину. Клеточное строение стебля травянистого растения: кожица, проводящие пучки, основная ткань (паренхима). Клеточное строение стебля древесного растения: кора (пробка, луб), камбий, древесина и сердцевина. Рост стебля в толщину. Проводящие ткани корня. Транспорт воды и минеральных веществ в растении (сосуды древесины) – восходящий ток. Испарение воды через стебель и листья (транспирация). Регуляция испарения воды в растении. Влияние внешних условий на испарение воды. Транспорт органических веществ в растении (ситовидные трубки луба) – нисходящий ток. Перераспределение и запасание веществ в растении. Выделение у растений. Листопад.

Рост и развитие растения.

Прораствание семян. Условия прораствания семян. Подготовка семян к посеву. Развитие проростков.

Образовательные ткани. Конус нарастания побега, рост кончика корня. Верхушечный и вставочный рост. Рост корня и стебля в толщину, камбий. Образование годичных колец у древесных растений. Влияние фитогормонов на рост растения. Ростовые движения растений. Развитие побега из почки.

Размножение растений и его значение. Семенное (генеративное) размножение растений. Цветки и соцветия. Опыление. Перекрёстное опыление (ветром, животными, водой) и самоопыление. Двойное оплодотворение. Наследование признаков обоих растений.

Вегетативное размножение цветковых растений в природе. Вегетативное размножение культурных растений. Клоны. Сохранение признаков материнского растения. Хозяйственное значение вегетативного размножения.

Лабораторные и практические работы.

Наблюдение за ростом корня.

Наблюдение за ростом побега.

Определение возраста дерева по спилу.

Выявление передвижения воды и минеральных веществ по древесине.

Наблюдение процесса выделения кислорода на свету аквариумными растениями.

Изучение роли рыхления для дыхания корней.

Овладение приёмами вегетативного размножения растений (черенкование побегов, черенкование листьев и другие) на примере комнатных растений (традесканция, сенполия, бегония, сансевиера и другие растения).

Определение всхожести семян культурных растений и посев их в грунт.

Наблюдение за ростом и развитием цветкового растения в комнатных условиях (на примере фасоли или посевного гороха).

Определение условий прорастания семян.

7 КЛАСС

Систематические группы растений

Классификация растений. Вид как основная систематическая категория. Система растительного мира. Низшие, высшие споровые, высшие семенные растения. Основные таксоны (категории) систематики растений (царство, отдел, класс, порядок, семейство, род, вид). История развития систематики, описание видов, открытие новых видов. Роль систематики в биологии.

Низшие растения. Водоросли. Общая характеристика водорослей. Одноклеточные и многоклеточные зелёные водоросли. Строение и жизнедеятельность зелёных водорослей. Размножение зелёных водорослей (бесполое и половое). Бурые и красные водоросли, их строение и жизнедеятельность. Значение водорослей в природе и жизни человека.

Высшие споровые растения. Моховидные (Мхи). Общая характеристика мхов. Строение и жизнедеятельность зелёных и сфагновых мхов. Приспособленность мхов

к жизни на сильно увлажнённых почвах. Размножение мхов, цикл развития на примере зелёного мха кукушкин лён. Роль мхов в заболачивании почв и торфообразовании. Использование торфа и продуктов его переработки в хозяйственной деятельности человека.

Плауновидные (Плауны). Хвощевидные (Хвощи), Папоротниковидные (Папоротники). Общая характеристика. Усложнение строения папоротникообразных растений по сравнению с мхами. Особенности строения и жизнедеятельности плаунов, хвощей и папоротников. Размножение папоротникообразных. Цикл развития папоротника. Роль древних папоротникообразных в образовании каменного угля. Значение папоротникообразных в природе и жизни человека.

Высшие семенные растения. Голосеменные. Общая характеристика. Хвойные растения, их разнообразие. Строение и жизнедеятельность хвойных. Размножение хвойных, цикл развития на примере сосны. Значение хвойных растений в природе и жизни человека.

Покрытосеменные (цветковые) растения. Общая характеристика. Особенности строения и жизнедеятельности покрытосеменных как наиболее высокоорганизованной группы растений, их господство на Земле. Классификация покрытосеменных растений: класс Двудольные и класс Однодольные. Признаки классов. Цикл развития покрытосеменного растения.

Семейства покрытосеменных (цветковых) растений (изучаются три семейства растений по выбору учителя с учётом местных условий, при этом возможно изучать семейства, не вошедшие в перечень, если они являются наиболее распространёнными в данном регионе). Характерные признаки семейств класса Двудольные (Крестоцветные, или Капустные, Розоцветные, или Розовые, Мотыльковые, или Бобовые, Паслёновые, Сложноцветные, или Астровые) и класса Однодольные (Лилейные, Злаки, или Мятликовые). Многообразие растений. Дикорастущие представители семейств. Культурные представители семейств, их использование человеком.

Лабораторные и практические работы.

Изучение строения одноклеточных водорослей (на примере хламидомонады и хлореллы).

Изучение строения многоклеточных нитчатых водорослей (на примере спирогиры и улотрикса).

Изучение внешнего строения мхов (на местных видах).

Изучение внешнего строения папоротника или хвоща.

Изучение внешнего строения веток, хвои, шишек и семян голосеменных растений (на примере ели, сосны или лиственницы).

Изучение внешнего строения покрытосеменных растений.

Изучение признаков представителей семейств: Крестоцветные (Капустные), Розоцветные (Розовые), Мотыльковые (Бобовые), Паслёновые, Сложноцветные

(Астровые), Лилейные, Злаки (Мятликовые) на гербарных и натуральных образцах. Определение видов растений (на примере трёх семейств) с использованием определителей растений или определительных карточек.

Развитие растительного мира на Земле

Эволюционное развитие растительного мира на Земле. Сохранение в земной коре растительных остатков, их изучение. «Живые ископаемые» растительного царства. Жизнь растений в воде. Первые наземные растения. Освоение растениями суши. Этапы развития наземных растений основных систематических групп. Вымершие растения.

Экскурсии или видеоэкскурсии.

Развитие растительного мира на Земле (экскурсия в палеонтологический или краеведческий музей).

Растения в природных сообществах

Растения и среда обитания. Экологические факторы. Растения и условия неживой природы: свет, температура, влага, атмосферный воздух. Растения и условия живой природы: прямое и косвенное воздействие организмов на растения. Приспособленность растений к среде обитания. Взаимосвязи растений между собой и с другими организмами.

Растительные сообщества. Видовой состав растительных сообществ, преобладающие в них растения. Распределение видов в растительных сообществах. Сезонные изменения в жизни растительного сообщества. Смена растительных сообществ. Растительность (растительный покров) природных зон Земли. Флора.

Растения и человек

Культурные растения и их происхождение. Центры многообразия и происхождения культурных растений. Земледелие. Культурные растения сельскохозяйственных угодий: овощные, плодово-ягодные, полевые. Растения города, особенность городской флоры. Парки, лесопарки, скверы, ботанические сады. Декоративное цветоводство. Комнатные растения, комнатное цветоводство. Последствия деятельности человека в экосистемах. Охрана растительного мира. Восстановление численности редких видов растений: особо охраняемые природные территории (ООПТ). Красная книга России. Меры сохранения растительного мира.

Экскурсии или видеоэкскурсии.

Изучение сельскохозяйственных растений региона.

Изучение сорных растений региона.

Грибы. Лишайники. Бактерии

Грибы. Общая характеристика. Шляпочные грибы, их строение, питание, рост, размножение. Съедобные и ядовитые грибы. Меры профилактики заболеваний, связанных с грибами. Значение шляпочных грибов в природных сообществах и жизни человека. Промышленное выращивание шляпочных грибов (шампиньоны).

Плесневые грибы. Дрожжевые грибы. Значение плесневых и дрожжевых грибов в

природе и жизни человека (пищевая и фармацевтическая промышленность и другие). Паразитические грибы. Разнообразие и значение паразитических грибов (головня, спорынья, фитофтора, трутовик и другие). Борьба с заболеваниями, вызываемыми паразитическими грибами.

Лишайники – комплексные организмы. Строение лишайников. Питание, рост и размножение лишайников. Значение лишайников в природе и жизни человека.

Бактерии – доядерные организмы. Общая характеристика бактерий. Бактериальная клетка. Размножение бактерий. Распространение бактерий. Разнообразие бактерий. Значение бактерий в природных сообществах. Болезнетворные бактерии и меры профилактики заболеваний, вызываемых бактериями. Бактерии на службе у человека (в сельском хозяйстве, промышленности).

Лабораторные и практические работы.

Изучение строения одноклеточных (мукор) и многоклеточных (пеницилл) плесневых грибов.

Изучение строения плодовых тел шляпочных грибов (или изучение шляпочных грибов на муляжах).

Изучение строения лишайников.

Изучение строения бактерий (на готовых микропрепаратах).

8 КЛАСС

Животный организм

Зоология – наука о животных. Разделы зоологии. Связь зоологии с другими науками и техникой.

Общие признаки животных. Отличия животных от растений. Многообразие животного мира. Одноклеточные и многоклеточные животные. Форма тела животного, симметрия, размеры тела и другое.

Животная клетка. Открытие животной клетки (А. Левенгук). Строение животной клетки: клеточная мембрана, органоиды передвижения, ядро с ядрышком, цитоплазма (митохондрии, пищеварительные и сократительные вакуоли, лизосомы, клеточный центр). Процессы, происходящие в клетке. Деление клетки. Ткани животных, их разнообразие. Органы и системы органов животных. Организм – единое целое.

Лабораторные и практические работы.

Исследование под микроскопом готовых микропрепаратов клеток и тканей животных.

Строение и жизнедеятельность организма животного

Опора и движение животных. Особенности гидростатического, наружного и внутреннего скелета у животных. Передвижение у одноклеточных (амёбовидное, жгутиковое). Мышечные движения у многоклеточных: полёт насекомых, птиц, плавание рыб, движение по суше позвоночных животных (ползание, бег, ходьба и

другое). Рычажные конечности.

Питание и пищеварение у животных. Значение питания. Питание и пищеварение у простейших. Внутриполостное и внутриклеточное пищеварение, замкнутая и сквозная пищеварительная система у беспозвоночных. Пищеварительный тракт у позвоночных, пищеварительные железы. Ферменты. Особенности пищеварительной системы у представителей отрядов млекопитающих.

Дыхание животных. Значение дыхания. Газообмен через всю поверхность клетки. Жаберное дыхание. Наружные и внутренние жабры. Кожное, трахейное, лёгочное дыхание у обитателей суши. Особенности кожного дыхания. Роль воздушных мешков у птиц.

Транспорт веществ у животных. Роль транспорта веществ в организме животных. Замкнутая и незамкнутая кровеносные системы у беспозвоночных. Сердце, кровеносные сосуды. Спинной и брюшной сосуды, капилляры, «ложные сердца» у дождевого червя. Особенности строения незамкнутой кровеносной системы у моллюсков и насекомых. Круги кровообращения и особенности строения сердец у позвоночных, усложнение системы кровообращения.

Выделение у животных. Значение выделения конечных продуктов обмена веществ. Сократительные вакуоли у простейших. Звёздчатые клетки и канальцы у плоских червей, выделительные трубочки и воронки у кольчатых червей. Мальпигиевы сосуды у насекомых. Почки (туловищные и тазовые), мочеточники, мочевой пузырь у позвоночных животных. Особенности выделения у птиц, связанные с полётом.

Покровы тела у животных. Покровы у беспозвоночных. Усложнение строения кожи у позвоночных. Кожа как орган выделения. Роль кожи в теплоотдаче. Производные кожи. Средства пассивной и активной защиты у животных.

Координация и регуляция жизнедеятельности у животных. Раздражимость у одноклеточных животных. Таксисы (фототаксис, трофотаксис, хемотаксис и другие таксисы). Нервная регуляция. Нервная система, её значение. Нервная система у беспозвоночных: сетчатая (диффузная), стволовая, узловая. Нервная система у позвоночных (трубчатая): головной и спинной мозг, нервы. Усложнение головного мозга от рыб до млекопитающих. Появление больших полушарий, коры, борозд и извилин. Гуморальная регуляция. Роль гормонов в жизни животных. Половые гормоны. Половой диморфизм. Органы чувств, их значение. Рецепторы. Простые и сложные (фасеточные) глаза у насекомых. Орган зрения и слуха у позвоночных, их усложнение. Органы обоняния, вкуса и осязания у беспозвоночных и позвоночных животных. Орган боковой линии у рыб.

Поведение животных. Врождённое и приобретённое поведение (инстинкт и научение). Научение: условные рефлексы, импринтинг (запечатление), инсайт (постижение). Поведение: пищевое, оборонительное, территориальное, брачное, исследовательское. Стимулы поведения.

Размножение и развитие животных. Бесполое размножение: деление клетки

одноклеточного организма на две, почкование, фрагментация. Половое размножение. Преимущество полового размножения. Половые железы. Яичники и семенники. Половые клетки (гаметы). Оплодотворение. Зигота. Партеогенез. Зародышевое развитие. Строение яйца птицы. Внутриутробное развитие млекопитающих. Зародышевые оболочки. Плацента (детское место). Пупочный канатик (пуповина). Постэмбриональное развитие: прямое, не прямое. Метаморфоз (развитие с превращением): полный и неполный.

Лабораторные и практические работы.

Ознакомление с органами опоры и движения у животных.

Изучение способов поглощения пищи у животных.

Изучение способов дыхания у животных.

Ознакомление с системами органов транспорта веществ у животных.

Изучение покровов тела у животных.

Изучение органов чувств у животных.

Формирование условных рефлексов у аквариумных рыб.

Строение яйца и развитие зародыша птицы (курицы).

Систематические группы животных

Основные категории систематики животных. Вид как основная систематическая категория животных. Классификация животных. Система животного мира. Систематические категории животных (царство, тип, класс, отряд, семейство, род, вид), их соподчинение. Бинарная номенклатура. Отражение современных знаний о происхождении и родстве животных в классификации животных.

Одноклеточные животные – простейшие. Строение и жизнедеятельность простейших. Местообитание и образ жизни. Образование цисты при неблагоприятных условиях среды. Многообразие простейших. Значение простейших в природе и жизни человека (образование осадочных пород, возбудители заболеваний, симбиотические виды). Пути заражения человека и меры профилактики, вызываемые одноклеточными животными (малярийный плазмодий).

Лабораторные и практические работы

Исследование строения инфузории-туфельки и наблюдение за её передвижением.

Изучение хемотаксиса.

Многообразие простейших (на готовых препаратах).

Изготовление модели клетки простейшего (амёбы, инфузории-туфельки и другое.).

Многочелюстные животные. Кишечнополостные. Общая характеристика. Местообитание. Особенности строения и жизнедеятельности. Эктодерма и энтодерма. Внутриволостное и клеточное переваривание пищи. Регенерация. Рефлекс. Бесполое размножение (почкование). Половое размножение. Гермафродитизм. Раздельнополые кишечнополостные. Многообразие кишечнополостных. Значение кишечнополостных в природе и жизни человека. Коралловые полипы и их роль в рифообразовании.

Лабораторные и практические работы.

Исследование строения пресноводной гидры и её передвижения (школьный аквариум).

Исследование питания гидры дафниями и циклопами (школьный аквариум).

Изготовление модели пресноводной гидры.

Плоские, круглые, кольчатые черви. Общая характеристика. Особенности строения и жизнедеятельности плоских, круглых и кольчатых червей. Многообразие червей. Паразитические плоские и круглые черви. Циклы развития печёночного сосальщика, бычьего цепня, человеческой аскариды. Черви, их приспособления к паразитизму, вред, наносимый человеку, сельскохозяйственным растениям и животным. Меры по предупреждению заражения паразитическими червями. Роль червей как почвообразователей.

Лабораторные и практические работы.

Исследование внешнего строения дождевого червя. Наблюдение за реакцией дождевого червя на раздражители.

Исследование внутреннего строения дождевого червя (на готовом влажном препарате и микропрепарате).

Изучение приспособлений паразитических червей к паразитизму (на готовых влажных и микропрепаратах).

Членистоногие. Общая характеристика. Среды жизни. Внешнее и внутреннее строение членистоногих. Многообразие членистоногих. Представители классов.

Ракообразные. Особенности строения и жизнедеятельности.

Значение ракообразных в природе и жизни человека.

Паукообразные. Особенности строения и жизнедеятельности в связи с жизнью на суше. Клещи – вредители культурных растений и меры борьбы с ними. Паразитические клещи – возбудители и переносчики опасных болезней. Меры защиты от клещей. Роль клещей в почвообразовании.

Насекомые. Особенности строения и жизнедеятельности. Размножение насекомых и типы развития. Отряды насекомых: Прямокрылые, Равнокрылые, Полужесткокрылые, Чешуекрылые, Жесткокрылые, Перепончатокрылые, Двукрылые и другие. Насекомые – переносчики возбудителей и паразиты человека и домашних животных. Насекомые-вредители сада, огорода, поля, леса. Насекомые, снижающие численность вредителей растений. Поведение насекомых, инстинкты. Меры по сокращению численности насекомых-вредителей. Значение насекомых в природе и жизни человека.

Лабораторные и практические работы.

Исследование внешнего строения насекомого (на примере майского жука или других крупных насекомых-вредителей).

Ознакомление с различными типами развития насекомых (на примере коллекций).

Моллюски. Общая характеристика. Местообитание моллюсков. Строение и

процессы жизнедеятельности, характерные для брюхоногих, двустворчатых, головоногих моллюсков. Черты приспособленности моллюсков к среде обитания. Размножение моллюсков. Многообразие моллюсков. Значение моллюсков в природе и жизни человека.

Лабораторные и практические работы.

Исследование внешнего строения раковин пресноводных и морских моллюсков (раковины беззубки, перловицы, прудовика, катушки и другие).

Хордовые. Общая характеристика. Зародышевое развитие хордовых. Систематические группы хордовых. Подтип Бесчерепные (ланцетник). Подтип Черепные, или Позвоночные.

Рыбы. Общая характеристика. Местообитание и внешнее строение рыб. Особенности внутреннего строения и процессов жизнедеятельности. Приспособленность рыб к условиям обитания. Отличия хрящевых рыб от костных рыб. Размножение, развитие и миграция рыб в природе. Многообразие рыб, основные систематические группы рыб. Значение рыб в природе и жизни человека. Хозяйственное значение рыб.

Лабораторные и практические работы.

Исследование внешнего строения и особенностей передвижения рыбы (на примере живой рыбы в банке с водой).

Исследование внутреннего строения рыбы (на примере готового влажного препарата).

Земноводные. Общая характеристика. Местообитание земноводных. Особенности внешнего и внутреннего строения, процессов жизнедеятельности, связанных с выходом земноводных на сушу. Приспособленность земноводных к жизни в воде и на суше. Размножение и развитие земноводных. Многообразие земноводных и их охрана. Значение земноводных в природе и жизни человека.

Пресмыкающиеся. Общая характеристика. Местообитание пресмыкающихся. Особенности внешнего и внутреннего строения пресмыкающихся. Процессы жизнедеятельности. Приспособленность пресмыкающихся к жизни на суше. Размножение и развитие пресмыкающихся. Регенерация. Многообразие пресмыкающихся и их охрана. Значение пресмыкающихся в природе и жизни человека.

Птицы. Общая характеристика. Особенности внешнего строения птиц. Особенности внутреннего строения и процессов жизнедеятельности птиц. Приспособления птиц к полёту. Поведение. Размножение и развитие птиц. Забота о потомстве. Сезонные явления в жизни птиц. Миграции птиц, их изучение. Многообразие птиц. Экологические группы птиц (по выбору учителя на примере трёх экологических групп с учётом распространения птиц в регионе). Приспособленность птиц к различным условиям среды. Значение птиц в природе и жизни человека.

Лабораторные и практические работы.

Исследование внешнего строения и перьевого покрова птиц (на примере чучела птиц и набора перьев: контурных, пуховых и пуха).

Исследование особенностей скелета птицы.

Млекопитающие. Общая характеристика. Среды жизни млекопитающих. Особенности внешнего строения, скелета и мускулатуры, внутреннего строения. Процессы жизнедеятельности. Усложнение нервной системы. Поведение млекопитающих. Размножение и развитие. Забота о потомстве.

Первозвери. Однопроходные (яйцекладущие) и Сумчатые (низшие звери). Плацентарные млекопитающие. Многообразие млекопитающих (по выбору учителя изучаются 6 отрядов млекопитающих на примере двух видов из каждого отряда). Насекомоядные и Рукокрылые. Грызуны, Зайцеобразные. Хищные. Ластоногие и Китообразные. Парнокопытные и Непарнокопытные. Приматы. Семейства отряда Хищные: собачьи, кошачьи, куньи, медвежьи.

Значение млекопитающих в природе и жизни человека. Млекопитающие – переносчики возбудителей опасных заболеваний. Меры борьбы с грызунами. Многообразие млекопитающих родного края.

Лабораторные и практические работы.

Исследование особенностей скелета млекопитающих.

Исследование особенностей зубной системы млекопитающих.

Развитие животного мира на Земле

Эволюционное развитие животного мира на Земле. Усложнение животных в процессе эволюции. Доказательства эволюционного развития животного мира. Палеонтология. Ископаемые остатки животных, их изучение. Методы изучения ископаемых остатков. Реставрация древних животных. «Живые ископаемые» животного мира.

Жизнь животных в воде. Одноклеточные животные. Происхождение многоклеточных животных. Основные этапы эволюции беспозвоночных. Основные этапы эволюции позвоночных животных. Вымершие животные.

Лабораторные и практические работы.

Исследование ископаемых остатков вымерших животных.

Животные в природных сообществах

Животные и среда обитания. Влияние света, температуры и влажности на животных. Приспособленность животных к условиям среды обитания.

Популяции животных, их характеристики. Одиночный и групповой образ жизни. Взаимосвязи животных между собой и с другими организмами. Пищевые связи в природном сообществе. Пищевые уровни, экологическая пирамида. Экосистема.

Животный мир природных зон Земли. Основные закономерности распределения животных на планете. Фауна.

Животные и человек

Воздействие человека на животных в природе: прямое и косвенное. Промысловые

животные (рыболовство, охота). Ведение промысла животных на основе научного подхода. Загрязнение окружающей среды.

Одомашнивание животных. Селекция, породы, искусственный отбор, дикие предки домашних животных. Значение домашних животных в жизни человека. Животные сельскохозяйственных угодий. Методы борьбы с животными-вредителями.

Город как особая искусственная среда, созданная человеком. Синантропные виды животных. Условия их обитания. Беспозвоночные и позвоночные животные города. Адаптация животных к новым условиям. Рекреационный пресс на животных диких видов в условиях города. Безнадзорные домашние животные. Питомники. Восстановление численности редких видов животных: особо охраняемые природные территории (ООПТ). Красная книга России. Меры сохранения животного мира.

9 КЛАСС

Человек – биосоциальный вид

Науки о человеке (анатомия, физиология, психология, антропология, гигиена, санитария, экология человека). Методы изучения организма человека. Значение знаний о человеке для самопознания и сохранения здоровья. Особенности человека как биосоциального существа.

Место человека в системе органического мира. Человек как часть природы. Систематическое положение современного человека. Сходство человека с млекопитающими. Отличие человека от приматов. Доказательства животного происхождения человека. Человек разумный. Антропогенез, его этапы. Биологические и социальные факторы становления человека. Человеческие расы.

Структура организма человека

Строение и химический состав клетки. Обмен веществ и превращение энергии в клетке. Многообразие клеток, их деление. Нуклеиновые кислоты. Гены. Хромосомы. Хромосомный набор. Митоз, мейоз. Соматические и половые клетки. Стволовые клетки. Типы тканей организма человека: эпителиальные, соединительные, мышечные, нервная. Свойства тканей, их функции. Органы и системы органов. Организм как единое целое. Взаимосвязь органов и систем как основа гомеостаза.

Лабораторные и практические работы.

Изучение микроскопического строения тканей (на готовых микропрепаратах).

Распознавание органов и систем органов человека (по таблицам).

Нейрогуморальная регуляция

Нервная система человека, её организация и значение. Нейроны, нервы, нервные узлы. Рефлекс. Рефлекторная дуга.

Рецепторы. Двухнейронные и трёхнейронные рефлекторные дуги. Спинной мозг, его строение и функции. Рефлексы спинного мозга. Головной мозг, его строение и функции. Большие полушария. Рефлексы головного мозга. Безусловные (врождённые) и условные (приобретённые) рефлексы. Соматическая нервная

система. Вегетативная (автономная) нервная система. Нервная система как единое целое. Нарушения в работе нервной системы.

Гуморальная регуляция функций. Эндокринная система. Железы внутренней секреции. Железы смешанной секреции. Гормоны, их роль в регуляции физиологических функций организма, роста и развития. Нарушение в работе эндокринных желёз. Особенности рефлекторной и гуморальной регуляции функций организма.

Лабораторные и практические работы.

Изучение головного мозга человека (по муляжам).

Изучение изменения размера зрачка в зависимости от освещённости.

Опора и движение

Значение опорно-двигательного аппарата. Скелет человека, строение его отделов и функции. Кости, их химический состав, строение. Типы костей. Рост костей в длину и толщину. Соединение костей. Скелет головы. Скелет туловища. Скелет конечностей и их поясов. Особенности скелета человека, связанные с прямохождением и трудовой деятельностью.

Мышечная система. Строение и функции скелетных мышц. Работа мышц: статическая и динамическая, мышцы сгибатели и разгибатели. Утомление мышц. Гиподинамия. Роль двигательной активности в сохранении здоровья.

Нарушения опорно-двигательной системы. Возрастные изменения в строении костей. Нарушение осанки. Предупреждение искривления позвоночника и развития плоскостопия. Профилактика травматизма. Первая помощь при травмах опорно-двигательного аппарата.

Лабораторные и практические работы.

Исследование свойств кости.

Изучение строения костей (на муляжах).

Изучение строения позвонков (на муляжах).

Определение гибкости позвоночника.

Измерение массы и роста своего организма.

Изучение влияния статической и динамической нагрузки на утомление мышц.

Выявление нарушения осанки.

Определение признаков плоскостопия.

Оказание первой помощи при повреждении скелета и мышц.

Внутренняя среда организма

Внутренняя среда и её функции. Форменные элементы крови: эритроциты, лейкоциты и тромбоциты. Малокровие, его причины. Красный костный мозг, его роль в организме. Плазма крови. Постоянство внутренней среды (гомеостаз). Свёртывание крови. Группы крови. Резус-фактор. Переливание крови. Донорство.

Иммунитет и его виды. Факторы, влияющие на иммунитет (приобретённые иммунодефициты): радиационное облучение, химическое отравление, голодание,

воспаление, вирусные заболевания, ВИЧ-инфекция. Вилочковая железа, лимфатические узлы. Вакцины и лечебные сыворотки. Значение работ Л. Пастера и И.И. Мечникова по изучению иммунитета.

Лабораторные и практические работы.

Изучение микроскопического строения крови человека и лягушки (сравнение) на готовых микропрепаратах.

Кровообращение

Органы кровообращения. Строение и работа сердца. Автоматизм сердца. Сердечный цикл, его длительность. Большой и малый круги кровообращения. Движение крови по сосудам. Пульс. Лимфатическая система, лимфоотток. Регуляция деятельности сердца и сосудов. Гигиена сердечно-сосудистой системы. Профилактика сердечно-сосудистых заболеваний. Первая помощь при кровотечениях.

Лабораторные и практические работы.

Измерение кровяного давления.

Определение пульса и числа сердечных сокращений в покое и после дозированных физических нагрузок у человека.

Первая помощь при кровотечениях.

Дыхание

Дыхание и его значение. Органы дыхания. Лёгкие. Взаимосвязь строения и функций органов дыхания. Газообмен в лёгких и тканях. Жизненная ёмкость лёгких. Механизмы дыхания. Дыхательные движения. Регуляция дыхания.

Инфекционные болезни, передающиеся через воздух, предупреждение воздушно-капельных инфекций. Вред табакокурения, употребления наркотических и психотропных веществ. Реанимация. Охрана воздушной среды. Оказание первой помощи при поражении органов дыхания.

Лабораторные и практические работы.

Измерение объёма грудной клетки в состоянии вдоха и выдоха.

Определение частоты дыхания. Влияние различных факторов на частоту дыхания.

Питание и пищеварение

Питательные вещества и пищевые продукты. Питание и его значение. Пищеварение. Органы пищеварения, их строение и функции. Ферменты, их роль в пищеварении. Пищеварение в ротовой полости. Зубы и уход за ними. Пищеварение в желудке, в тонком и в толстом кишечнике. Всасывание питательных веществ. Всасывание воды. Пищеварительные железы: печень и поджелудочная железа, их роль в пищеварении. Микробиом человека – совокупность микроорганизмов, населяющих организм человека. Регуляция пищеварения. Методы изучения органов пищеварения. Работы И.П. Павлова.

Гигиена питания. Предупреждение глистных и желудочно-кишечных заболеваний, пищевых отравлений. Влияние курения и алкоголя на пищеварение.

Лабораторные и практические работы.

Исследование действия ферментов слюны на крахмал.

Наблюдение действия желудочного сока на белки.

Обмен веществ и превращение энергии

Обмен веществ и превращение энергии в организме человека. Пластический и энергетический обмен. Обмен воды и минеральных солей. Обмен белков, углеводов и жиров в организме. Регуляция обмена веществ и превращения энергии.

Витамины и их роль для организма. Поступление витаминов с пищей. Синтез витаминов в организме. Авитаминозы и гиповитаминозы. Сохранение витаминов в пище.

Нормы и режим питания. Рациональное питание – фактор укрепления здоровья. Нарушение обмена веществ.

Лабораторные и практические работы.

Исследование состава продуктов питания.

Составление меню в зависимости от калорийности пищи.

Способы сохранения витаминов в пищевых продуктах.

Кожа

Строение и функции кожи. Кожа и её производные. Кожа и терморегуляция. Влияние на кожу факторов окружающей среды.

Закаливание и его роль. Способы закаливания организма. Гигиена кожи, гигиенические требования к одежде и обуви. Заболевания кожи и их предупреждения. Профилактика и первая помощь при тепловом и солнечном ударах, ожогах и обморожениях.

Лабораторные и практические работы.

Исследование с помощью лупы тыльной и ладонной стороны кисти.

Определение жирности различных участков кожи лица.

Описание мер по уходу за кожей лица и волосами в зависимости от типа кожи.

Описание основных гигиенических требований к одежде и обуви.

Выделение

Значение выделения. Органы выделения. Органы мочевыделительной системы, их строение и функции. Микроскопическое строение почки. Нефрон. Образование мочи. Регуляция мочеобразования и мочеиспускания. Заболевания органов мочевыделительной системы, их предупреждение.

Лабораторные и практические работы.

Определение местоположения почек (на муляже).

Описание мер профилактики болезней почек.

Размножение и развитие

Органы репродукции, строение и функции. Половые железы. Половые клетки. Оплодотворение. Внутриутробное развитие. Влияние на эмбриональное развитие факторов окружающей среды. Роды. Лактация. Рост и развитие ребёнка. Половое созревание. Наследование признаков у человека. Наследственные болезни, их

причины и предупреждение. Набор хромосом, половые хромосомы, гены. Роль генетических знаний для планирования семьи. Инфекции, передающиеся половым путём, их профилактика.

Лабораторные и практические работы.

Описание основных мер по профилактике инфекционных вирусных заболеваний: СПИД и гепатит.

Органы чувств и сенсорные системы

Органы чувств и их значение. Анализаторы. Сенсорные системы. Глаз и зрение. Оптическая система глаза. Сетчатка. Зрительные рецепторы. Зрительное восприятие. Нарушения зрения и их причины. Гигиена зрения.

Ухо и слух. Строение и функции органа слуха. Механизм работы слухового анализатора. Слуховое восприятие. Нарушения слуха и их причины. Гигиена слуха.

Органы равновесия, мышечного чувства, осязания, обоняния и вкуса. Взаимодействие сенсорных систем организма.

Лабораторные и практические работы

Определение остроты зрения у человека.

Изучение строения органа зрения (на муляже и влажном препарате).

Изучение строения органа слуха (на муляже).

Поведение и психика

Психика и поведение человека. Потребности и мотивы поведения. Социальная обусловленность поведения человека. Рефлекторная теория поведения. Высшая нервная деятельность человека, работы И.М. Сеченова, И.П. Павлова. Механизм образования условных рефлексов. Торможение. Динамический стереотип. Роль гормонов в поведении. Наследственные и ненаследственные программы поведения у человека. Приспособительный характер поведения.

Первая и вторая сигнальные системы. Познавательная деятельность мозга. Речь и мышление. Память и внимание. Эмоции. Индивидуальные особенности личности: способности, темперамент, характер, одарённость. Типы высшей нервной деятельности и темперамента. Особенности психики человека. Гигиена физического и умственного труда. Режим труда и отдыха. Сон и его значение. Гигиена сна.

Лабораторные и практические работы.

Изучение кратковременной памяти.

Определение объёма механической и логической памяти.

Оценка сформированности навыков логического мышления.

Человек и окружающая среда

Человек и окружающая среда. Экологические факторы и их действие на организм человека. Зависимость здоровья человека от состояния окружающей среды. Микроклимат жилых помещений. Соблюдение правил поведения в окружающей среде, в опасных и чрезвычайных ситуациях.

Здоровье человека как социальная ценность. Факторы, нарушающие здоровье:

гиподинамия, курение, употребление алкоголя, наркотиков, несбалансированное питание, стресс. Укрепление здоровья: аутотренинг, закаливание, двигательная активность, сбалансированное питание. Культура отношения к собственному здоровью и здоровью окружающих. Всемирная организация здравоохранения.

Человек как часть биосферы Земли. Антропогенные воздействия на природу. Урбанизация. Цивилизация. Техногенные изменения в окружающей среде. Современные глобальные экологические проблемы. Значение охраны окружающей среды для сохранения человечества.

ПЛАНИРУЕМЫЕ РЕЗУЛЬТАТЫ ОСВОЕНИЯ ПРОГРАММЫ ПО БИОЛОГИИ НА УРОВНЕ ОСНОВНОГО ОБЩЕГО ОБРАЗОВАНИЯ (БАЗОВЫЙ УРОВЕНЬ)

Освоение учебного предмета «Биология» на уровне основного общего образования должно обеспечить достижение следующих обучающимися личностных, метапредметных и предметных результатов.

ЛИЧНОСТНЫЕ РЕЗУЛЬТАТЫ

Личностные результаты освоения программы по биологии основного общего образования должны отражать готовность обучающихся руководствоваться системой позитивных ценностных ориентаций и расширение опыта деятельности на ее основе и в процессе реализации основных направлений воспитательной деятельности, в том числе в части:

1) гражданского воспитания:

готовность к конструктивной совместной деятельности при выполнении исследований и проектов, стремление к взаимопониманию и взаимопомощи;

2) патриотического воспитания:

отношение к биологии как к важной составляющей культуры, гордость за вклад российских и советских учёных в развитие мировой биологической науки;

3) духовно-нравственного воспитания:

готовность оценивать поведение и поступки с позиции нравственных норм и норм экологической культуры;

понимание значимости нравственного аспекта деятельности человека в медицине и биологии;

4) эстетического воспитания:

понимание роли биологии в формировании эстетической культуры личности;

5) физического воспитания, формирования культуры здоровья и эмоционального благополучия:

ответственное отношение к своему здоровью и установка на здоровый образ жизни (здоровое питание, соблюдение гигиенических правил и норм, сбалансированный режим занятий и отдыха, регулярная физическая активность);

осознание последствий и неприятие вредных привычек (употребление алкоголя, наркотиков, курение) и иных форм вреда для физического и психического здоровья; соблюдение правил безопасности, в том числе навыки безопасного поведения в природной среде;

сформированность навыка рефлексии, управление собственным эмоциональным состоянием;

б) трудового воспитания:

активное участие в решении практических задач (в рамках семьи, образовательной организации, населенного пункта, края) биологической и экологической направленности, интерес к практическому изучению профессий, связанных с биологией;

7) экологического воспитания:

ориентация на применение биологических знаний при решении задач в области окружающей среды;

осознание экологических проблем и путей их решения;

готовность к участию в практической деятельности экологической направленности;

8) ценности научного познания:

ориентация на современную систему научных представлений об основных биологических закономерностях, взаимосвязях человека с природной и социальной средой;

понимание роли биологической науки в формировании научного мировоззрения;

развитие научной любознательности, интереса к биологической науке, навыков исследовательской деятельности;

9) адаптации обучающегося к изменяющимся условиям социальной и природной среды:

адекватная оценка изменяющихся условий;

принятие решения (индивидуальное, в группе) в изменяющихся условиях на основании анализа биологической информации;

планирование действий в новой ситуации на основании знаний биологических закономерностей.

МЕТАПРЕДМЕТНЫЕ РЕЗУЛЬТАТЫ

Метапредметные результаты освоения программы по биологии основного общего образования, должны отражать овладение следующими универсальными учебными действиями:

Познавательные универсальные учебные действия

1) базовые логические действия:

выявлять и характеризовать существенные признаки биологических объектов (явлений);

устанавливать существенный признак классификации биологических объектов (явлений, процессов), основания для обобщения и сравнения, критерии проводимого анализа;

с учётом предложенной биологической задачи выявлять закономерности и противоречия в рассматриваемых фактах и наблюдениях, предлагать критерии для выявления закономерностей и противоречий;

выявлять дефициты информации, данных, необходимых для решения поставленной задачи;

выявлять причинно-следственные связи при изучении биологических явлений и процессов, делать выводы с использованием дедуктивных и индуктивных умозаключений, умозаключений по аналогии, формулировать гипотезы о взаимосвязях;

самостоятельно выбирать способ решения учебной биологической задачи (сравнивать несколько вариантов решения, выбирать наиболее подходящий с учётом самостоятельно выделенных критериев).

2) базовые исследовательские действия:

использовать вопросы как исследовательский инструмент познания;

формулировать вопросы, фиксирующие разрыв между реальным и желательным состоянием ситуации, объекта, и самостоятельно устанавливать искомое и данное;

формировать гипотезу об истинности собственных суждений, аргументировать свою позицию, мнение;

проводить по самостоятельно составленному плану наблюдение, несложный биологический эксперимент, небольшое исследование по установлению особенностей биологического объекта (процесса) изучения, причинно-следственных связей и зависимостей биологических объектов между собой;

оценивать на применимость и достоверность информацию, полученную в ходе наблюдения и эксперимента;

самостоятельно формулировать обобщения и выводы по результатам проведённого наблюдения, эксперимента, владеть инструментами оценки достоверности полученных выводов и обобщений;

прогнозировать возможное дальнейшее развитие биологических процессов и их последствия в аналогичных или сходных ситуациях, а также выдвигать предположения об их развитии в новых условиях и контекстах.

3) работа с информацией:

применять различные методы, инструменты и запросы при поиске и отборе биологической информации или данных из источников с учётом предложенной учебной биологической задачи;

выбирать, анализировать, систематизировать и интерпретировать биологическую информацию различных видов и форм представления;

находить сходные аргументы (подтверждающие или опровергающие одну и ту же идею, версию) в различных информационных источниках;

самостоятельно выбирать оптимальную форму представления информации и иллюстрировать решаемые задачи несложными схемами, диаграммами, иной графикой и их комбинациями;

оценивать надёжность биологической информации по критериям, предложенным учителем или сформулированным самостоятельно;

запоминать и систематизировать биологическую информацию.

Коммуникативные универсальные учебные действия

1) общение:

воспринимать и формулировать суждения, выражать эмоции в процессе выполнения практических и лабораторных работ;

выражать себя (свою точку зрения) в устных и письменных текстах;

распознавать невербальные средства общения, понимать значение социальных знаков, знать и распознавать предпосылки конфликтных ситуаций и смягчать конфликты, вести переговоры;

понимать намерения других, проявлять уважительное отношение к собеседнику и в корректной форме формулировать свои возражения;

в ходе диалога и (или) дискуссии задавать вопросы по существу обсуждаемой биологической темы и высказывать идеи, нацеленные на решение биологической задачи и поддержание благожелательности общения;

сопоставлять свои суждения с суждениями других участников диалога, обнаруживать различие и сходство позиций;

публично представлять результаты выполненного биологического опыта (эксперимента, исследования, проекта);

самостоятельно выбирать формат выступления с учётом задач презентации и особенностей аудитории и в соответствии с ним составлять устные и письменные тексты с использованием иллюстративных материалов.

2) совместная деятельность:

понимать и использовать преимущества командной и индивидуальной работы при решении конкретной биологической проблемы, обосновывать необходимость применения групповых форм взаимодействия при решении поставленной учебной

задачи;

принимать цель совместной деятельности, коллективно строить действия по её достижению: распределять роли, договариваться, обсуждать процесс и результат совместной работы, уметь обобщать мнения нескольких людей, проявлять готовность руководить, выполнять поручения, подчиняться;

планировать организацию совместной работы, определять свою роль (с учётом предпочтений и возможностей всех участников взаимодействия), распределять задачи между членами команды, участвовать в групповых формах работы (обсуждения, обмен мнениями, мозговые штурмы и иные);

выполнять свою часть работы, достигать качественного результата по своему направлению и координировать свои действия с другими членами команды;

оценивать качество своего вклада в общий продукт по критериям, самостоятельно сформулированным участниками взаимодействия, сравнивать результаты с исходной задачей и вклад каждого члена команды в достижение результатов, разделять сферу ответственности и проявлять готовность к предоставлению отчёта перед группой;

овладеть системой универсальных коммуникативных действий, которая обеспечивает сформированность социальных навыков и эмоционального интеллекта обучающихся.

Регулятивные универсальные учебные действия

Самоорганизация:

выявлять проблемы для решения в жизненных и учебных ситуациях, используя биологические знания;

ориентироваться в различных подходах принятия решений (индивидуальное, принятие решения в группе, принятие решений группой);

самостоятельно составлять алгоритм решения задачи (или его часть), выбирать способ решения учебной биологической задачи с учётом имеющихся ресурсов и собственных возможностей, аргументировать предлагаемые варианты решений;

составлять план действий (план реализации намеченного алгоритма решения), корректировать предложенный алгоритм с учётом получения новых биологических знаний об изучаемом биологическом объекте;

делать выбор и брать ответственность за решение.

Самоконтроль, эмоциональный интеллект:

владеть способами самоконтроля, самомотивации и рефлексии;

давать оценку ситуации и предлагать план её изменения;

учитывать контекст и предвидеть трудности, которые могут возникнуть при решении учебной биологической задачи, адаптировать решение к меняющимся обстоятельствам;

объяснять причины достижения (недостижения) результатов деятельности, давать

оценку приобретённому опыту, уметь находить позитивное в произошедшей ситуации;

вносить коррективы в деятельность на основе новых обстоятельств, изменившихся ситуаций, установленных ошибок, возникших трудностей;

оценивать соответствие результата цели и условиям;

различать, называть и управлять собственными эмоциями и эмоциями других;

выявлять и анализировать причины эмоций;

ставить себя на место другого человека, понимать мотивы и намерения другого;

регулировать способ выражения эмоций.

Принятие себя и других

осознанно относиться к другому человеку, его мнению;

признавать своё право на ошибку и такое же право другого;

открытость себе и другим;

осознавать невозможность контролировать всё вокруг;

овладеть системой универсальных учебных регулятивных действий, которая обеспечивает формирование смысловых установок личности (внутренняя позиция личности), и жизненных навыков личности (управления собой, самодисциплины, устойчивого поведения).

ПРЕДМЕТНЫЕ РЕЗУЛЬТАТЫ

Предметные результаты освоения программы по биологии к концу обучения **в 5 классе:**

характеризовать биологию как науку о живой природе, называть признаки живого, сравнивать объекты живой и неживой природы;

перечислять источники биологических знаний, характеризовать значение биологических знаний для современного человека, профессии, связанные с биологией (4–5 профессий);

приводить примеры вклада российских (в том числе В. И. Вернадский, А. Л. Чижевский) и зарубежных (в том числе Аристотель, Теофраст, Гиппократ) учёных в развитие биологии;

иметь представление о важнейших биологических процессах и явлениях: питание, дыхание, транспорт веществ, раздражимость, рост, развитие, движение, размножение;

применять биологические термины и понятия (в том числе: живые тела, биология, экология, цитология, анатомия, физиология, биологическая систематика, клетка, ткань, орган, система органов, организм, вирус, движение, питание, фотосинтез, дыхание, выделение, раздражимость, рост, размножение, развитие, среда обитания, природное сообщество, искусственное сообщество) в соответствии с поставленной задачей и в контексте;

различать по внешнему виду (изображениям), схемам и описаниям доядерные и ядерные организмы, различные биологические объекты: растения, животных, грибы, лишайники, бактерии, природные и искусственные сообщества, взаимосвязи организмов в природном и искусственном сообществах, представителей флоры и фауны природных зон Земли, ландшафты природные и культурные;

проводить описание организма (растения, животного) по заданному плану, выделять существенные признаки строения и процессов жизнедеятельности организмов, характеризовать организмы как тела живой природы, перечислять особенности растений, животных, грибов, лишайников, бактерий и вирусов;

раскрывать понятие о среде обитания (водной, наземно-воздушной, почвенной, внутриорганизменной), условиях среды обитания;

приводить примеры, характеризующие приспособленность организмов к среде обитания, взаимосвязи организмов в сообществах;

выделять отличительные признаки природных и искусственных сообществ;

аргументировать основные правила поведения человека в природе и объяснять значение природоохранной деятельности человека, анализировать глобальные экологические проблемы;

раскрывать роль биологии в практической деятельности человека;

демонстрировать на конкретных примерах связь знаний биологии со знаниями по математике, предметов гуманитарного цикла, различными видами искусства;

выполнять практические работы (поиск информации с использованием различных источников, описание организма по заданному плану) и лабораторные работы (работа с микроскопом, знакомство с различными способами измерения и сравнения живых объектов);

применять методы биологии (наблюдение, описание, классификация, измерение, эксперимент): проводить наблюдения за организмами, описывать биологические объекты, процессы и явления, выполнять биологический рисунок и измерение биологических объектов;

владеть приёмами работы с лупой, световым и цифровым микроскопами при рассмотрении биологических объектов;

соблюдать правила безопасного труда при работе с учебным и лабораторным оборудованием, химической посудой в соответствии с инструкциями на уроке, во внеурочной деятельности;

использовать при выполнении учебных заданий научно-популярную литературу по биологии, справочные материалы, ресурсы Интернета;

создавать письменные и устные сообщения, используя понятийный аппарат изучаемого раздела биологии.

Предметные результаты освоения программы по биологии к концу обучения **в 6 классе:**

характеризовать ботанику как биологическую науку, её разделы и связи с другими

науками и техникой;

приводить примеры вклада российских (в том числе В. В. Докучаев, К. А. Тимирязев, С. Г. Навашин) и зарубежных учёных (в том числе Р. Гук, М. Мальпиги) в развитие наук о растениях;

применять биологические термины и понятия (в том числе: ботаника, растительная клетка, растительная ткань, органы растений, система органов растения: корень, побег почка, лист, видоизменённые органы, цветок, плод, семя, растительный организм, минеральное питание, фотосинтез, дыхание, рост, развитие, размножение, клон, раздражимость) в соответствии с поставленной задачей и в контексте;

описывать строение и жизнедеятельность растительного организма (на примере покрытосеменных или цветковых): поглощение воды и минеральное питание, фотосинтез, дыхание, транспорт веществ, рост, размножение, развитие, связь строения вегетативных и генеративных органов растений с их функциями;

различать и описывать живые и гербарные экземпляры растений по заданному плану, части растений по изображениям, схемам, моделям, муляжам, рельефным таблицам;

характеризовать признаки растений, уровни организации растительного организма, части растений: клетки, ткани, органы, системы органов, организм;

сравнивать растительные ткани и органы растений между собой;

выполнять практические и лабораторные работы по морфологии и физиологии растений, в том числе работы с микроскопом с постоянными (фиксированными) и временными микропрепаратами, исследовательские работы с использованием приборов и инструментов цифровой лаборатории;

характеризовать процессы жизнедеятельности растений: поглощение воды и минеральное питание, фотосинтез, дыхание, рост, развитие, способы естественного и искусственного вегетативного размножения, семенное размножение (на примере покрытосеменных, или цветковых);

выявлять причинно-следственные связи между строением и функциями тканей и органов растений, строением и жизнедеятельностью растений;

классифицировать растения и их части по разным основаниям;

объяснять роль растений в природе и жизни человека: значение фотосинтеза в природе и в жизни человека, биологическое и хозяйственное значение видоизменённых побегов, хозяйственное значение вегетативного размножения;

применять полученные знания для выращивания и размножения культурных растений;

использовать методы биологии: проводить наблюдения за растениями, описывать растения и их части, ставить простейшие биологические опыты и эксперименты;

соблюдать правила безопасного труда при работе с учебным и лабораторным оборудованием, химической посудой в соответствии с инструкциями на уроке и во внеурочной деятельности;

демонстрировать на конкретных примерах связь знаний биологии со знаниями по

математике, географии, технологии, предметов гуманитарного цикла, различными видами искусства;

владеть приёмами работы с биологической информацией: формулировать основания для извлечения и обобщения информации из двух источников, преобразовывать информацию из одной знаковой системы в другую;

создавать письменные и устные сообщения, используя понятийный аппарат изучаемого раздела биологии.

Предметные результаты освоения программы по биологии к концу обучения **в 7 классе:**

характеризовать принципы классификации растений, основные систематические группы растений (водоросли, мхи, плауны, хвощи, папоротники, голосеменные, покрытосеменные или цветковые);

приводить примеры вклада российских (в том числе Н. И. Вавилов, И. В. Мичурин) и зарубежных (в том числе К. Линней, Л. Пастер) учёных в развитие наук о растениях, грибах, лишайниках, бактериях;

применять биологические термины и понятия (в том числе: ботаника, экология растений, микология, бактериология, систематика, царство, отдел, класс, семейство, род, вид, жизненная форма растений, среда обитания, растительное сообщество, высшие растения, низшие растения, споровые растения, семенные растения, водоросли, мхи, плауны, хвощи, папоротники, голосеменные, покрытосеменные, бактерии, грибы, лишайники) в соответствии с поставленной задачей и в контексте;

различать и описывать живые и гербарные экземпляры растений, части растений по изображениям, схемам, моделям, муляжам, рельефным таблицам, грибы по изображениям, схемам, муляжам, бактерии по изображениям;

выявлять признаки классов покрытосеменных или цветковых, семейств двудольных и однодольных растений;

определять систематическое положение растительного организма (на примере покрытосеменных, или цветковых) с помощью определительной карточки;

выполнять практические и лабораторные работы по систематике растений, микологии и микробиологии, в том числе работы с микроскопом с постоянными (фиксированными) и временными микропрепаратами, исследовательские работы с использованием приборов и инструментов цифровой лаборатории;

выделять существенные признаки строения и жизнедеятельности растений, бактерий, грибов, лишайников;

проводить описание и сравнивать между собой растения, грибы, лишайники, бактерии по заданному плану, делать выводы на основе сравнения;

описывать усложнение организации растений в ходе эволюции растительного мира на Земле;

выявлять черты приспособленности растений к среде обитания, значение экологических факторов для растений;

характеризовать растительные сообщества, сезонные и поступательные изменения растительных сообществ, растительность (растительный покров) природных зон Земли;

приводить примеры культурных растений и их значение в жизни человека, понимать причины и знать меры охраны растительного мира Земли;

раскрывать роль растений, грибов, лишайников, бактерий в природных сообществах, в хозяйственной деятельности человека и его повседневной жизни;

демонстрировать на конкретных примерах связь знаний по биологии со знаниями по математике, физике, географии, технологии, литературе, и технологии, предметов гуманитарного цикла, различными видами искусства;

использовать методы биологии: проводить наблюдения за растениями, бактериями, грибами, лишайниками, описывать их, ставить простейшие биологические опыты и эксперименты;

соблюдать правила безопасного труда при работе с учебным и лабораторным оборудованием, химической посудой в соответствии с инструкциями на уроке и во внеурочной деятельности;

владеть приёмами работы с информацией: формулировать основания для извлечения и обобщения информации из нескольких источников (2–3), преобразовывать информацию из одной знаковой системы в другую;

создавать письменные и устные сообщения, используя понятийный аппарат изучаемого раздела биологии, сопровождать выступление презентацией с учётом особенностей аудитории обучающихся.

Предметные результаты освоения программы по биологии к концу обучения в 8 классе:

характеризовать зоологию как биологическую науку, её разделы и связь с другими науками и техникой;

характеризовать принципы классификации животных, вид как основную систематическую категорию, основные систематические группы животных (простейшие, кишечнополостные, плоские, круглые и кольчатые черви, членистоногие, моллюски, хордовые);

приводить примеры вклада российских (в том числе А. О. Ковалевский, К. И. Скрябин) и зарубежных (в том числе А. Левенгук, Ж. Кювье, Э. Геккель) учёных в развитие наук о животных;

применять биологические термины и понятия (в том числе: зоология, экология животных, этология, палеозоология, систематика, царство, тип, отряд, семейство, род, вид, животная клетка, животная ткань, орган животного, системы органов животного, животный организм, питание, дыхание, рост, развитие, кровообращение, выделение, опора, движение, размножение, партеногенез, раздражимость, рефлекс, органы чувств, поведение, среда обитания, природное сообщество) в соответствии с поставленной задачей и в контексте;

раскрывать общие признаки животных, уровни организации животного организма: клетки, ткани, органы, системы органов, организм;

сравнивать животные ткани и органы животных между собой;

описывать строение и жизнедеятельность животного организма: опору и движение, питание и пищеварение, дыхание и транспорт веществ, выделение, регуляцию и поведение, рост, размножение и развитие;

характеризовать процессы жизнедеятельности животных изучаемых систематических групп: движение, питание, дыхание, транспорт веществ, выделение, регуляцию, поведение, рост, развитие, размножение;

выявлять причинно-следственные связи между строением, жизнедеятельностью и средой обитания животных изучаемых систематических групп;

различать и описывать животных изучаемых систематических групп, отдельные органы и системы органов по схемам, моделям, муляжам, рельефным таблицам, простейших – по изображениям;

выявлять признаки классов членистоногих и хордовых, отрядов насекомых и млекопитающих;

выполнять практические и лабораторные работы по морфологии, анатомии, физиологии и поведению животных, в том числе работы с микроскопом с постоянными (фиксированными) и временными микропрепаратами, исследовательские работы с использованием приборов и инструментов цифровой лаборатории;

сравнивать представителей отдельных систематических групп животных и делать выводы на основе сравнения;

классифицировать животных на основании особенностей строения;

описывать усложнение организации животных в ходе эволюции животного мира на Земле;

выявлять черты приспособленности животных к среде обитания, значение экологических факторов для животных;

выявлять взаимосвязи животных в природных сообществах, цепи питания;

устанавливать взаимосвязи животных с растениями, грибами, лишайниками и бактериями в природных сообществах;

характеризовать животных природных зон Земли, основные закономерности распространения животных по планете;

раскрывать роль животных в природных сообществах;

раскрывать роль домашних и непродуктивных животных в жизни человека, роль промысловых животных в хозяйственной деятельности человека и его повседневной жизни, объяснять значение животных в природе и жизни человека;

иметь представление о мероприятиях по охране животного мира Земли;

демонстрировать на конкретных примерах связь знаний по биологии со знаниями по математике, физике, химии, географии, технологии, предметов гуманитарного

циклов, различными видами искусства;

использовать методы биологии: проводить наблюдения за животными, описывать животных, их органы и системы органов; ставить простейшие биологические опыты и эксперименты;

соблюдать правила безопасного труда при работе с учебным и лабораторным оборудованием, химической посудой в соответствии с инструкциями на уроке и во внеурочной деятельности;

владеть приёмами работы с информацией: формулировать основания для извлечения и обобщения информации из нескольких (3–4) источников, преобразовывать информацию из одной знаковой системы в другую;

создавать письменные и устные сообщения, используя понятийный аппарат изучаемого раздела биологии, сопровождать выступление презентацией с учётом особенностей аудитории обучающихся.

Предметные результаты освоения программы по биологии к концу обучения в 9 классе:

характеризовать науки о человеке (антропологию, анатомию, физиологию, медицину, гигиену, экологию человека, психологию) и их связи с другими науками и техникой;

объяснять положение человека в системе органического мира, его происхождение, отличия человека от животных, приспособленность к различным экологическим факторам (человеческие расы и адаптивные типы людей), родство человеческих рас; приводить примеры вклада российских (в том числе И. М. Сеченов, И. П. Павлов, И. И. Мечников, А. А. Ухтомский, П. К. Анохин) и зарубежных (в том числе У. Гарвей, К. Бернар, Л. Пастер, Ч. Дарвин) учёных в развитие представлений о происхождении, строении, жизнедеятельности, поведении, экологии человека;

применять биологические термины и понятия (в том числе: цитология, гистология, анатомия человека, физиология человека, гигиена, антропология, экология человека, клетка, ткань, орган, система органов, питание, дыхание, кровообращение, обмен веществ и превращение энергии, движение, выделение, рост, развитие, поведение, размножение, раздражимость, регуляция, гомеостаз, внутренняя среда, иммунитет) в соответствии с поставленной задачей и в контексте;

проводить описание по внешнему виду (изображению), схемам общих признаков организма человека, уровней его организации: клетки, ткани, органы, системы органов, организм;

сравнивать клетки разных тканей, групп тканей, органы, системы органов человека; процессы жизнедеятельности организма человека, делать выводы на основе сравнения;

различать биологически активные вещества (витамины, ферменты, гормоны), выявлять их роль в процессе обмена веществ и превращения энергии;

характеризовать биологические процессы: обмен веществ и превращение энергии,

питание, дыхание, выделение, транспорт веществ, движение, рост, регуляция функций, иммунитет, поведение, развитие, размножение человека;

выявлять причинно-следственные связи между строением клеток, органов, систем органов организма человека и их функциями, между строением, жизнедеятельностью и средой обитания человека;

применять биологические модели для выявления особенностей строения и функционирования органов и систем органов человека;

объяснять нейрогуморальную регуляцию процессов жизнедеятельности организма человека;

характеризовать и сравнивать безусловные и условные рефлексы, наследственные и ненаследственные программы поведения, особенности высшей нервной деятельности человека, виды потребностей, памяти, мышления, речи, темпераментов, эмоций, сна, структуру функциональных систем организма, направленных на достижение полезных приспособительных результатов;

различать наследственные и ненаследственные (инфекционные, неинфекционные) заболевания человека, объяснять значение мер профилактики в предупреждении заболеваний человека;

выполнять практические и лабораторные работы по морфологии, анатомии, физиологии и поведению человека, в том числе работы с микроскопом с постоянными (фиксированными) и временными микропрепаратами, исследовательские работы с использованием приборов и инструментов цифровой лаборатории;

решать качественные и количественные задачи, используя основные показатели здоровья человека, проводить расчёты и оценивать полученные значения;

аргументировать основные принципы здорового образа жизни, методы защиты и укрепления здоровья человека: сбалансированное питание, соблюдение правил личной гигиены, занятия физкультурой и спортом, рациональная организация труда и полноценного отдыха, позитивное эмоционально-психическое состояние;

использовать приобретённые знания и умения для соблюдения здорового образа жизни, сбалансированного питания, физической активности, стрессоустойчивости, для исключения вредных привычек, зависимостей;

владеть приёмами оказания первой помощи человеку при потере сознания, солнечном и тепловом ударе, отравлении, утоплении, кровотечении, травмах мягких тканей, костей скелета, органов чувств, ожогах и отморожениях;

демонстрировать на конкретных примерах связь знаний наук о человеке со знаниями предметов естественно-научного и гуманитарного циклов, различных видов искусства, технологии, основ безопасности жизнедеятельности, физической культуры;

использовать методы биологии: наблюдать, измерять, описывать организм человека и процессы его жизнедеятельности, проводить простейшие исследования организма

человека и объяснять их результаты;
соблюдать правила безопасного труда при работе с учебным и лабораторным оборудованием, химической посудой в соответствии с инструкциями на уроке и во внеурочной деятельности;
владеть приёмами работы с информацией: формулировать основания для извлечения и обобщения информации из нескольких (4–5) источников; преобразовывать информацию из одной знаковой системы в другую;
создавать письменные и устные сообщения, используя понятийный аппарат изученного раздела биологии, сопровождать выступление презентацией с учётом особенностей аудитории обучающихся.

ТЕМАТИЧЕСКОЕ ПЛАНИРОВАНИЕ 5 КЛАСС

№ п/п	Наименование разделов и тем программы	Количество часов			Электронные (цифровые) образовательные ресурсы
		Всего	Контрольные работы	Практические работы	
1	Биология — наука о живой природе	4	0	0	Библиотека ЦОК https://m.edsoo.ru/7f413368
2	Методы изучения живой природы	4	1	1	Библиотека ЦОК https://m.edsoo.ru/7f413368
3	Организмы — тела живой природы	10	1	1.5	Библиотека ЦОК https://m.edsoo.ru/7f413368
4	Организмы и среда обитания	6	0	0.5	Библиотека ЦОК https://m.edsoo.ru/7f413368
5	Природные сообщества	6	0	0.5	Библиотека ЦОК https://m.edsoo.ru/7f413368
6	Живая природа и человек	3	1	0	Библиотека ЦОК https://m.edsoo.ru/7f413368
7	Резервное время	1	0	0	Библиотека ЦОК https://m.edsoo.ru/7f413368
ОБЩЕЕ КОЛИЧЕСТВО ЧАСОВ ПО ПРОГРАММЕ		34	3	3.5	

6 КЛАСС

№ п/п	Наименование разделов и тем программы	Количество часов			Электронные (цифровые) образовательные ресурсы
		Всего	Контрольные работы	Практические работы	
1	Растительный организм	8	1	2	Библиотека ЦОК https://m.edsoo.ru/7f4148d0
2	Строение и многообразие покрытосеменных растений	11	1	4	Библиотека ЦОК https://m.edsoo.ru/7f4148d0

3	Жизнедеятельность растительного организма	14	1	3	Библиотека ЦОК https://m.edsoo.ru/7f4148d0
4	Резервное время	1	0	0	Библиотека ЦОК https://m.edsoo.ru/7f4148d0
ОБЩЕЕ КОЛИЧЕСТВО ЧАСОВ ПО ПРОГРАММЕ		34	3	9	

7 КЛАСС

№ п/п	Наименование разделов и тем программы	Количество часов			Электронные (цифровые) образовательные ресурсы
		Всего	Контрольные работы	Практические работы	
1	Систематические группы растений	19	1	4.5	Библиотека ЦОК https://m.edsoo.ru/7f416720
2	Развитие растительного мира на Земле	2	0	0	Библиотека ЦОК https://m.edsoo.ru/7f416720
3	Растения в природных сообществах	3	0	0	Библиотека ЦОК https://m.edsoo.ru/7f416720
4	Растения и человек	3	1	0	Библиотека ЦОК https://m.edsoo.ru/7f416720
5	Грибы. Лишайники. Бактерии	7	1	2	Библиотека ЦОК https://m.edsoo.ru/7f416720
ОБЩЕЕ КОЛИЧЕСТВО ЧАСОВ ПО ПРОГРАММЕ		34	3	6.5	

8 КЛАСС

№ п/п	Наименование разделов и тем программы	Количество часов			Электронные (цифровые) образовательные ресурсы
		Всего	Контрольные работы	Практические работы	
1	Животный организм	4	0	0.5	Библиотека ЦОК https://m.edsoo.ru/7f418886

2	Строение и жизнедеятельность организма животного	12	1	3	Библиотека ЦОК https://m.edsoo.ru/7f418886
3	Основные категории систематики животных	1	0	0	Библиотека ЦОК https://m.edsoo.ru/7f418886
4	Одноклеточные животные - простейшие	3	0	1	Библиотека ЦОК https://m.edsoo.ru/7f418886
5	Многоклеточные животные. Кишечнополостные	2	1	1	Библиотека ЦОК https://m.edsoo.ru/7f418886
6	Плоские, круглые, кольчатые черви	4	0	1	Библиотека ЦОК https://m.edsoo.ru/7f418886
7	Членистоногие	6	0	1	Библиотека ЦОК https://m.edsoo.ru/7f418886
8	Моллюски	2	1	0.5	Библиотека ЦОК https://m.edsoo.ru/7f418886
9	Хордовые	1	0	0	Библиотека ЦОК https://m.edsoo.ru/7f418886
10	Рыбы	4	0	1	Библиотека ЦОК https://m.edsoo.ru/7f418886
11	Земноводные	3	0	0	Библиотека ЦОК https://m.edsoo.ru/7f418886
12	Пресмыкающиеся	3	1	0	Библиотека ЦОК https://m.edsoo.ru/7f418886
13	Птицы	4	0	1	Библиотека ЦОК https://m.edsoo.ru/7f418886
14	Млекопитающие	7	1	1	Библиотека ЦОК https://m.edsoo.ru/7f418886
15	Развитие животного мира на Земле	4	0	0.5	Библиотека ЦОК https://m.edsoo.ru/7f418886
16	Животные в природных сообществах	3	0	0	Библиотека ЦОК https://m.edsoo.ru/7f418886
17	Животные и человек	3	1	0	Библиотека ЦОК https://m.edsoo.ru/7f418886

18	Резервное время	2	0	0	Библиотека ЦОК https://m.edsoo.ru/7f418886
ОБЩЕЕ КОЛИЧЕСТВО ЧАСОВ ПО ПРОГРАММЕ		68	6	11.5	

9 КЛАСС

№ п/п	Наименование разделов и тем программы	Количество часов			Электронные (цифровые) образовательные ресурсы
		Всего	Контрольные работы	Практические работы	
1	Человек — биосоциальный вид	3	0	0	Библиотека ЦОК https://m.edsoo.ru/7f41aa8c
2	Структура организма человека	3	0	1	Библиотека ЦОК https://m.edsoo.ru/7f41aa8c
3	Нейрогуморальная регуляция	8	1	0.5	Библиотека ЦОК https://m.edsoo.ru/7f41aa8c
4	Опора и движение	5	1	2	Библиотека ЦОК https://m.edsoo.ru/7f41aa8c
5	Внутренняя среда организма	4	0	0.5	Библиотека ЦОК https://m.edsoo.ru/7f41aa8c
6	Кровообращение	4	0	1.5	Библиотека ЦОК https://m.edsoo.ru/7f41aa8c
7	Дыхание	4	1	1	Библиотека ЦОК https://m.edsoo.ru/7f41aa8c
8	Питание и пищеварение	6	0	1	Библиотека ЦОК https://m.edsoo.ru/7f41aa8c
9	Обмен веществ и превращение энергии	4	1	1.5	Библиотека ЦОК https://m.edsoo.ru/7f41aa8c
10	Кожа	5	0	2	Библиотека ЦОК https://m.edsoo.ru/7f41aa8c
11	Выделение	3	0	1	Библиотека ЦОК https://m.edsoo.ru/7f41aa8c

12	Размножение и развитие	5	1	0.5	Библиотека ЦОК https://m.edsoo.ru/7f41aa8c
13	Органы чувств и сенсорные системы	5	0	1.5	Библиотека ЦОК https://m.edsoo.ru/7f41aa8c
14	Поведение и психика	6	1	1	Библиотека ЦОК https://m.edsoo.ru/7f41aa8c
15	Человек и окружающая среда	3	0	0	Библиотека ЦОК https://m.edsoo.ru/7f41aa8c
ОБЩЕЕ КОЛИЧЕСТВО ЧАСОВ ПО ПРОГРАММЕ		68	6		

2.1.16. Рабочая программа по учебному курсу «Основы духовно-нравственной культуры народов России»

ПОЯСНИТЕЛЬНАЯ ЗАПИСКА

Программа по ОДНКНР составлена на основе требований к результатам освоения основной образовательной программы основного общего образования, представленных в ФГОС ООО, с учетом федеральной рабочей программы воспитания.

В программе по ОДНКНР соблюдается преемственность с федеральным государственным образовательным стандартом начального общего образования, учитываются возрастные и психологические особенности обучающихся на уровне основного общего образования, необходимость формирования межпредметных связей. Учебный курс «Основы духовно-нравственной культуры народов России» носит культурологический и воспитательный характер, главный результат обучения ОДНКНР - духовно-нравственное развитие обучающихся в духе общероссийской гражданской идентичности на основе традиционных российских духовно-нравственных ценностей.

В процессе изучения курса ОДНКНР обучающиеся получают возможность систематизировать, расширять и углублять полученные в рамках общественно-научных дисциплин знания и представления о структуре и закономерностях развития социума, о прошлом и настоящем родной страны, находить в истории российского общества существенные связи с традиционной духовно-нравственной культурой России.

Курс ОДНКНР формируется и преподаётся в соответствии с принципами культурологичности и культуросообразности, научности содержания и подхода к отбору информации, соответствия требованиям возрастной педагогики и психологии.

В процессе изучения курса ОДНКНР обучающиеся получают представление о существенных взаимосвязях между материальной и духовной культурой, обусловленности культурных реалий современного общества его духовно-нравственным обликом, изучают основные компоненты культуры, её

специфические инструменты самопрезентации, исторические и современные особенности духовно-нравственного развития народов России.

Содержание курса ОДНКНР направлено на формирование нравственного идеала, гражданской идентичности личности обучающегося и воспитание патриотических чувств к Родине (осознание себя как гражданина своего Отечества), формирование исторической памяти.

Материал курса ОДНКНР представлен через актуализацию макроуровня (Россия в целом как многонациональное, поликонфессиональное государство с едиными для всех законами, общероссийскими духовнонравственными и культурными ценностями), на микроуровне (собственная идентичность, осознанная как часть малой Родины, семьи и семейных традиций, этнической и религиозной истории, к которой принадлежит обучающийся как личность).

Принцип культурологичности в преподавании ОДНКНР означает важность культурологического, а не конфессионального подхода, отсутствие культурной, этнической, религиозной ангажированности в содержании предмета и его смысловых акцентах.

Принцип научности подходов и содержания в преподавании ОДНКНР означает важность терминологического единства, необходимость освоения основных научных подходов к рассмотрению культуры и усвоению научной терминологии для понимания культуuroобразующих элементов и формирования познавательного интереса к этнокультурным и религиозным феноменам.

Принцип соответствия требованиям возрастной педагогики и психологии включает отбор тем и содержания курса согласно приоритетным зонам ближайшего развития для 5-6 классов, когнитивным способностям и социальным потребностям обучающихся, содержанию гуманитарных и общественно-научных учебных предметов.

Принцип формирования гражданского самосознания и общероссийской гражданской идентичности обучающихся в процессе изучения курса ОДНКНР включает осознание важности наднационального и надконфессионального гражданского единства народов России как основополагающего элемента в воспитании патриотизма и любви к Родине. Данный принцип реализуется через поиск объединяющих черт в духовнонравственной жизни народов России, их культуре, религии и историческом развитии.

Целями изучения учебного курса ОДНКНР являются: формирование общероссийской гражданской идентичности обучающихся через изучение культуры (единого культурного пространства) России в контексте процессов этноконфессионального согласия и взаимодействия, взаимопроникновения и мирного сосуществования народов, религий, национальных культур;

создание условий для становления у обучающихся мировоззрения на основе традиционных российских духовно-нравственных ценностей, ведущих к осознанию своей принадлежности к многонациональному народу Российской Федерации;

формирование и сохранение уважения к ценностям и убеждениям представителей разных национальностей и вероисповеданий, а также способности к диалогу с представителями других культур и мировоззрений;

идентификация собственной личности как полноправного субъекта культурного, исторического и цивилизационного развития Российской Федерации.

Цели курса ОДНКНР определяют следующие задачи:

овладение предметными компетенциями, имеющими преимущественное значение для формирования гражданской идентичности обучающегося;

приобретение и усвоение знаний о нормах общественной морали и нравственности как основополагающих элементах духовной культуры современного общества;

развитие представлений о значении духовно-нравственных ценностей и нравственных норм для достойной жизни личности, семьи, общества, ответственного отношения к будущему отцовству и материнству;

становление компетенций межкультурного взаимодействия как способности и готовности вести межличностный, межкультурный, межконфессиональный диалог при осознании и сохранении собственной культурной идентичности;

формирование основ научного мышления обучающихся через систематизацию знаний и представлений, полученных на уроках литературы, истории, изобразительного искусства, музыки;

обучение рефлексии собственного поведения и оценке поведения окружающих через развитие навыков обоснованных нравственных суждений, оценок и выводов;

воспитание уважительного и бережного отношения к историческому, религиозному и культурному наследию народов Российской Федерации;

содействие осознанному формированию мировоззренческих ориентиров,

основанных на приоритете традиционных российских духовно-нравственных ценностей;

формирование патриотизма как формы гражданского самосознания через понимание роли личности в истории и культуре, осознание важности социального взаимодействия, гражданской идентичности.

Изучение курса ОДНКНР вносит значительный вклад в достижение главных целей основного общего образования, способствуя:

расширению и систематизации знаний и представлений обучающихся о культуре и духовных традициях народов России, о нравственных ценностях, полученных при изучении основ религиозной культуры и светской этики, окружающего мира, литературного чтения и других предметов начального общего образования;

углублению представлений о светской этике, религиозной культуре народов Российской Федерации, их роли в развитии современного общества;

формированию основ морали и нравственности, воплощённых в семейных, этнокультурных и религиозных ценностях, ориентированных на соизмерение своих поступков с нравственными идеалами, на осознание своих обязанностей перед обществом и государством;

воспитанию патриотизма, уважения к истории, языку, культурным и религиозным традициям своего народа и других народов Российской Федерации, толерантному отношению к людям другой культуры, умению принимать и ценить ценности других культур, находить в них общее и особенное, черты, способствующие взаимному обогащению культур;

пробуждению интереса к культуре других народов, проявлению уважения, способности к сотрудничеству, взаимодействию на основе поиска общих культурных стратегий и идеалов;

осознанию приоритетной значимости духовно-нравственных ценностей, проявляющейся в преобладании этических, интеллектуальных, альтруистических мотивов над потребительскими и эгоистическими;

раскрытию природы духовно-нравственных ценностей российского общества, объединяющих светскость и духовность;

формированию ответственного отношения к учению и труду, готовности и способности, обучающихся к саморазвитию и самообразованию на основе мотивации к обучению и познанию, осознанному выбору ценностных ориентаций,

способствующих развитию общества в целом;
 получению научных представлений о культуре и её функциях, особенностях взаимодействия с социальными институтами, способности их применять в анализе и изучении социально-культурных явлений в истории и культуре Российской Федерации и современном обществе, давать нравственные оценки поступков и событий на основе осознания главенствующей роли духовно-нравственных ценностей в социальных и культурно-исторических процессах;
 развитию информационной культуры обучающихся, компетенций в отборе, использовании и структурировании информации, а также возможностей для активной самостоятельной познавательной деятельности.

Общее число часов, рекомендованных для изучения курса ОДНКНР, - 68 часов: в 5 классе - 34 часа (1 час в неделю), в 6 классе - 34 часа (1 час в неделю).

СОДЕРЖАНИЕ УЧЕБНОГО ПРЕДМЕТА

Содержание обучения в 5 классе.

Тематический блок 1. «Россия - наш общий дом».

Тема 1. Зачем изучать курс «Основы духовно-нравственной культуры народов России»?

Формирование и закрепление гражданского единства. Родина и Отечество. Традиционные ценности и ролевые модели. Традиционная семья. Всеобщий характер морали и нравственности. Русский язык и единое культурное пространство. Риски и угрозы духовно-нравственной культуре народов России.

Тема 2. Наш дом - Россия.

Россия - многонациональная страна. Многонациональный народ Российской Федерации. Россия как общий дом. Дружба народов.

Тема 3. Язык и история.

Что такое язык? Как в языке народа отражается его история? Язык как инструмент культуры. Важность коммуникации между людьми. Языки народов мира, их взаимосвязь.

Тема 4. Русский язык - язык общения и язык возможностей. Русский язык - основа российской культуры. Как складывался русский язык: вклад народов России в его развитие. Русский язык как культуuroобразующий проект и язык межнационального общения. Важность общего языка для всех народов

России. Возможности, которые даёт русский язык.

Тема 5. Истоки родной культуры.

Что такое культура. Культура и природа. Роль культуры в жизни общества. Многообразие культур и его причины. Единство культурного пространства России.

Тема 6. Материальная культура.

Материальная культура: архитектура, одежда, пища, транспорт, техника. Связь между материальной культурой и духовно-нравственными ценностями общества.

Тема 7. Духовная культура.

Духовно-нравственная культура. Искусство, наука, духовность Мораль, нравственность, ценности. Художественное осмысление мира. Символ и знак. Духовная культура как реализация ценностей.

Тема 8. Культура и религия.

Религия и культура. Что такое религия, её роль в жизни общества и человека. Государствообразующие религии России. Единство ценностей в религиях России.

Тема 9. Культура и образование.

Зачем нужно учиться? Культура как способ получения нужных знаний. Образование как ключ к социализации и духовно-нравственному развитию человека.

Тема 10. Многообразие культур России (практическое занятие).

Единство культур народов России. Что значит быть культурным человеком? Знание о культуре народов России.

Тематический блок 2. «Семья и духовно-нравственные ценности». Тема 11. Семья - хранитель духовных ценностей.

Семья - базовый элемент общества. Семейные ценности, традиции и культура. Помощь сиротам как духовно-нравственный долг человека.

Тема 12. Родина начинается с семьи.

История семьи как часть истории народа, государства, человечества. Как связаны Родина и семья? Что такое Родина и Отечество?

Тема 13. Традиции семейного воспитания в России.

Семейные традиции народов России. Межнациональные семьи. Семейное воспитание как трансляция ценностей.

Тема 14. Образ семьи в культуре народов России. Произведения устного поэтического творчества (сказки, поговорки и другие) о семье и семейных обязанностях. Семья в литературе и произведениях разных видов искусства.

Тема 15. Труд в истории семьи.

Социальные роли в истории семьи. Роль домашнего труда.

Роль нравственных норм в благополучии семьи.

Тема 16. Семья в современном мире (практическое занятие). Рассказ о своей семье (с использованием фотографий, книг, писем и другого). Семейное древо. Семейные традиции.

Тематический блок 3. «Духовно-нравственное богатство личности». Тема 17.

Личность - общество - культура.

Что делает человека человеком? Почему человек не может жить вне общества. Связь между обществом и культурой как реализация духовно-нравственных ценностей.

Тема 18. Духовный мир человека. Человек - творец культуры. Культура как духовный мир человека. Мораль. Нравственность. Патриотизм. Реализация ценностей в культуре. Творчество: что это такое? Границы творчества. Традиции и новации в культуре. Границы культур. Созидательный труд. Важность труда как творческой деятельности, как реализации.

Тема 19. Личность и духовно-нравственные ценности. Мораль и нравственность в жизни человека. Взаимопомощь, сострадание, милосердие, любовь, дружба, коллективизм, патриотизм, любовь к близким.

Тематический блок 4. «Культурное единство России».

Тема 20. Историческая память как духовно-нравственная ценность.

Что такое история и почему она важна? История семьи - часть истории народа, государства, человечества. Важность исторической памяти, недопустимость её фальсификации. Преемственность поколений.

Тема 21. Литература как язык культуры.

Литература как художественное осмысление действительности. От сказки к роману. Зачем нужны литературные произведения? Внутренний мир человека и его духовность.

Тема 22. Взаимовлияние культур.

Взаимодействие культур. Межпоколенная и межкультурная трансляция. Обмен ценностными установками и идеями. Примеры межкультурной коммуникации как способ формирования общих духовно-нравственных ценностей.

Тема 23. Духовно-нравственные ценности российского народа. Жизнь, достоинство, права и свободы человека, патриотизм, гражданственность, служение Отечеству и

ответственность за его судьбу, высокие нравственные идеалы, крепкая семья, созидательный труд, приоритет духовного над материальным, гуманизм, милосердие, справедливость, коллективизм, взаимопомощь, историческая память и преемственность поколений, единство народов России.

Тема 24. Регионы России: культурное многообразие. Исторические и социальные причины культурного разнообразия. Каждый регион уникален. Малая Родина - часть общего Отечества.

Тема 25. Праздники в культуре народов России.

Что такое праздник? Почему праздники важны. Праздничные традиции в России. Народные праздники как память культуры, как воплощение духовно-нравственных идеалов.

Тема 26. Памятники архитектуры в культуре народов России.

Памятники как часть культуры: исторические, художественные, архитектурные. Культура как память. Музеи. Храмы. Дворцы. Исторические здания как свидетели истории. Архитектура и духовно-нравственные ценности народов России.

Тема 27. Музыкальная культура народов России.

Музыка. Музыкальные произведения. Музыка как форма выражения эмоциональных связей между людьми. Народные инструменты. История народа в его музыке и инструментах.

Тема 28. Изобразительное искусство народов России.

Художественная реальность. Скульптура: от религиозных сюжетов к современному искусству. Храмовые росписи и фольклорные орнаменты. Живопись, графика. Выдающиеся художники разных народов России.

Тема 29. Фольклор и литература народов России. Пословицы и поговорки. Эпос и сказка. Фольклор как отражение истории народа и его ценностей, морали и нравственности. Национальная литература. Богатство культуры народа в его литературе.

Тема 30. Бытовые традиции народов России: пища, одежда, дом (практическое занятие).

Рассказ о бытовых традициях своей семьи, народа, региона. Доклад с использованием разнообразного зрительного ряда и других источников.

Тема 31. Культурная карта России (практическое занятие).

География культур России. Россия как культурная карта.

Описание регионов в соответствии с их особенностями.

Тема 32. Единство страны - залог будущего России.

Россия - единая страна. Русский мир. Общая история, сходство культурных традиций, единые духовно-нравственные ценности народов России.

Содержание обучения в 6 классе.

Тематический блок 1. «Культура как социальность».

Тема 1. Мир культуры: его структура.

Культура как форма социального взаимодействия. Связь между миром материальной культуры и социальной структурой общества. Расстояние и образ жизни людей. Научно-технический прогресс как один из источников формирования социального облика общества.

Тема 2. Культура России: многообразие регионов.

Территория России. Народы, живущие в ней. Проблемы культурного взаимодействия в обществе с многообразием культур. Сохранение и поддержка принципов толерантности и уважения ко всем культурам народов России.

Тема 3. История быта как история культуры.

Домашнее хозяйство и его типы. Хозяйственная деятельность народов России в разные исторические периоды. Многообразие культурных укладов как результат исторического развития народов России.

Тема 4. Прогресс: технический и социальный. Производительность труда. Разделение труда. Обслуживающий и производящий труд. Домашний труд и его механизация. Что такое технологии и как они влияют на культуру и ценности общества?

Тема 5. Образование в культуре народов России. Представление об основных этапах в истории образования.

Ценность знания. Социальная обусловленность различных видов образования. Важность образования для современного мира. Образование как трансляция культурных смыслов, как способ передачи ценностей.

Тема 6. Права и обязанности человека.

Права и обязанности человека в культурной традиции народов России. Права и свободы человека и гражданина, обозначенные в Конституции Российской Федерации.

Тема 7. Общество и религия: духовно-нравственное взаимодействие.

Мир религий в истории. Религии народов России сегодня. Государствообразующие и традиционные религии как источник духовно-нравственных ценностей.

Тема 8. Современный мир: самое важное (практическое занятие).

Современное общество: его портрет. Проект: описание самых важных черт современного общества с точки зрения материальной и духовной культуры народов России.

Тематический блок 2. «Человек и его отражение в культуре».

Тема 9. Каким должен быть человек? Духовно-нравственный облик и идеал человека.

Мораль, нравственность, этика, этикет в культурах народов России. Право и равенство в правах. Свобода как ценность. Долг как её ограничение. Общество как регулятор свободы.

Свойства и качества человека, его образ в культуре народов России, единство человеческих качеств. Единство духовной жизни.

Тема 10. Взросление человека в культуре народов России. Социальное измерение человека. Детство, взросление, зрелость, пожилой возраст. Проблема одиночества. Необходимость развития во взаимодействии с другими людьми. Самостоятельность как ценность.

Тема 11. Религия как источник нравственности.

Религия как источник нравственности и гуманистического мышления. Нравственный идеал человека в традиционных религиях. Современное общество и религиозный идеал человека.

Тема 12. Наука как источник знания о человеке и человеческом.

Гуманитарное знание и его особенности. Культура как самопознание. Этика. Эстетика. Право в контексте духовно-нравственных ценностей.

Тема 13. Этика и нравственность как категории духовной культуры.

Что такое этика. Добро и его проявления в реальной жизни. Что значит быть нравственным. Почему нравственность важна?

Тема 14. Самопознание (практическое занятие).

Автобиография и автопортрет: кто я и что я люблю. Как устроена моя жизнь. Выполнение проекта.

Тематический блок 3. «Человек как член общества».

Тема 15. Труд делает человека человеком.

Что такое труд. Важность труда и его экономическая стоимость. Безделье, лень, тунеядство. Трудолюбие, трудовой подвиг, ответственность. Общественная оценка труда.

Тема 16. Подвиг: как узнать героя?

Что такое подвиг. Героизм как самопожертвование. Героизм на войне. Подвиг в мирное время. Милосердие, взаимопомощь.

Тема 17. Люди в обществе: духовно-нравственное взаимовлияние.

Человек в социальном измерении. Дружба, предательство. Коллектив. Личные границы. Этика предпринимательства. Социальная помощь.

Тема 18. Проблемы современного общества как отражение его духовно-нравственного самосознания.

Бедность. Инвалидность. Асоциальная семья. Сиротство.

Отражение этих явлений в культуре общества.

Тема 19. Духовно-нравственные ориентиры социальных отношений.

Милосердие. Взаимопомощь. Социальное служение. Благотворительность. Волонтерство. Общественные блага.

Тема 20. Гуманизм как сущностная характеристика духовно-нравственной культуры народов России.

Гуманизм. Истоки гуманистического мышления. Философия гуманизма. Проявления гуманизма в историко-культурном наследии народов России.

Тема 21. Социальные профессии; их важность для сохранения духовно-нравственного облика общества.

Социальные профессии: врач, учитель, пожарный, полицейский, социальный работник. Духовно-нравственные качества, необходимые представителям этих профессий.

Тема 22. Выдающиеся благотворители в истории. Благотворительность как нравственный долг.

Меценаты, философы, религиозные лидеры, врачи, учёные, педагоги. Важность меценатства для духовно-нравственного развития личности самого мецената и общества в целом.

Тема 23. Выдающиеся учёные России. Наука как источник социального и духовного прогресса общества.

Учёные России. Почему важно помнить историю науки. Вклад науки в благополучие страны. Важность морали и нравственности в науке, в деятельности учёных.

Тема 24. Моя профессия (практическое занятие).

Труд как самореализация, как вклад в общество. Рассказ о своей будущей профессии.

Тематический блок 4. «Родина и патриотизм».

Тема 25. Гражданин.

Родина и гражданство, их взаимосвязь. Что делает человека гражданином. Нравственные качества гражданина.

Тема 26. Патриотизм.

Патриотизм. Толерантность. Уважение к другим народам и их истории. Важность патриотизма.

Тема 27. Защита Родины: подвиг или долг?

Война и мир. Роль знания в защите Родины. Долг гражданина перед обществом. Военные подвиги. Честь. Доблесть.

Тема 28. Государство. Россия - наша Родина.

Государство как объединяющее начало. Социальная сторона права и государства. Что такое закон. Что такое Родина? Что такое государство? Необходимость быть гражданином. Российская гражданская идентичность.

Тема 29. Гражданская идентичность (практическое занятие).

Какими качествами должен обладать человек как гражданин.

Тема 30. Моя школа и мой класс (практическое занятие). Портрет школы или класса через добрые дела.

Тема 31. Человек: какой он? (практическое занятие).

Человек. Его образы в культуре. Духовность и нравственность как важнейшие качества человека.

Тема 31. Человек и культура (проект).

Итоговый проект: «Что значит быть человеком?»

ПЛАНИРУЕМЫЕ РЕЗУЛЬТАТЫ ОСВОЕНИЯ ПРОГРАММЫ ПО ОДНКНР НА УРОВНЕ ОСНОВНОГО ОБЩЕГО ОБРАЗОВАНИЯ.

Изучение ОДНКНР на уровне основного общего образования направлено на

достижение обучающимися личностных, метапредметных и предметных результатов освоения содержания учебного предмета.

Личностные результаты имеют направленность на решение задач воспитания, развития и социализации обучающихся средствами учебного курса.

Планируемые личностные результаты освоения курса представляют собой систему ведущих целевых установок и ожидаемых результатов освоения всех компонентов, составляющих содержательную основу образовательной программы по ОДНКНР.

Личностные результаты освоения курса достигаются в единстве учебной и воспитательной деятельности.

Личностные результаты освоения курса включают:

осознание российской гражданской идентичности;

готовность обучающихся к саморазвитию, самостоятельности и личностному самоопределению;

ценность самостоятельности и инициативы;

наличие мотивации к целенаправленной социально значимой деятельности;

сформированность внутренней позиции личности как особого ценностного отношения к себе, окружающим людям и жизни в целом.

В результате изучения курса ОДНКНР на уровне основного общего образования у обучающегося будут сформированы следующие личностные результаты в части:

1) патриотического воспитания:

самоопределение (личностное, профессиональное, жизненное): сформированность российской гражданской идентичности: патриотизма, уважения к Отечеству, прошлому и настоящему многонационального народа России через представления об исторической роли культур народов России, традиционных религий, духовно-нравственных ценностей в становлении российской государственности;

2) гражданского воспитания:

осознанность своей гражданской идентичности через знание истории, языка, культуры своего народа, своего края, основ культурного наследия народов России и человечества и знание основных норм морали, нравственных и духовных идеалов, хранимых в культурных традициях народов России, готовность на их основе к сознательному самоограничению в поступках, поведении, расточительном

потребительстве;

сформированность понимания и принятия гуманистических, демократических и традиционных ценностей многонационального российского общества с помощью воспитания способности к духовному развитию, нравственному самосовершенствованию;

воспитание веротерпимости, уважительного отношения к религиозным чувствам, взглядам людей или их отсутствию;

3) ценности познавательной деятельности:

сформированность целостного мировоззрения, соответствующего современному уровню развития науки и общественной практики, учитывающего социальное, культурное, языковое, духовное многообразие современного мира;

смыслообразование: сформированность ответственного отношения к учению, готовности и способности обучающихся к саморазвитию и самообразованию на основе мотивации к обучению и познанию через развитие способностей к духовному развитию, нравственному самосовершенствованию;

воспитание веротерпимости, уважительного отношения к религиозным чувствам, взглядам людей или их отсутствию;

4) духовно-нравственного воспитания.

сформированность осознанного, уважительного и доброжелательного отношения к другому человеку, его мнению, мировоззрению, культуре, языку, вере, гражданской позиции, к истории, культуре, религии, традициям, языкам, ценностям народов родного края, России и народов мира;

освоение социальных норм, правил поведения, ролей и форм социальной жизни в группах и сообществах, включая взрослые и социальные сообщества;

сформированность нравственной рефлексии и компетентности в решении моральных проблем на основе личного выбора, нравственных чувств и нравственного поведения, осознанного и ответственного отношения к собственным поступкам, осознание значения семьи в жизни человека и общества, принятие ценности семейной жизни, уважительное и заботливое отношение к членам своей семьи через знание основных норм морали, нравственных, духовных идеалов, хранимых в культурных традициях народов России, готовность на их основе к сознательному самоограничению в поступках, поведении, расточительном потреблении.

Метапредметные результаты освоения программы по ОДНКНР включают освоение обучающимися межпредметных понятий (используются в нескольких предметных областях) и универсальные учебные действия (познавательные, коммуникативные, регулятивные), способность их использовать в учебной, познавательной и социальной практике, готовность к самостоятельному планированию и осуществлению учебной деятельности и организации учебного сотрудничества с педагогом и сверстниками, к участию в построении индивидуальной образовательной траектории, овладение навыками работы с информацией: восприятие и создание информационных текстов в различных форматах, в том числе цифровых, с учётом назначения информации и её аудитории. В результате изучения ОДНКНР на уровне основного общего образования у обучающегося будут сформированы познавательные универсальные учебные действия, коммуникативные универсальные учебные действия, регулятивные универсальные учебные действия.

У обучающегося будут сформированы следующие познавательные универсальные учебные действия:

умение определять понятия, создавать обобщения, устанавливать аналогии, классифицировать, самостоятельно выбирать основания и критерии для классификации, устанавливать причинно-следственные связи, строить логическое рассуждение, умозаключение (индуктивное, дедуктивное, по аналогии) и проводить выводы (логические универсальные учебные действия);

умение создавать, применять и преобразовывать знаки и символы, модели и схемы для решения учебных и познавательных задач (знаково-символические/моделирование);

смысловое чтение;

развитие мотивации к овладению культурой активного использования словарей и других поисковых систем.

У обучающегося будут сформированы следующие коммуникативные универсальные учебные действия:

умение организовывать учебное сотрудничество и совместную деятельность с учителем и сверстниками;

работать индивидуально и в группе: находить общее решение и разрешать конфликты на основе согласования позиций и учёта интересов;

формулировать, аргументировать и отстаивать своё мнение (учебное сотрудничество);

умение осознанно использовать речевые средства в соответствии с задачей коммуникации для выражения своих чувств, мыслей и потребностей для планирования и регуляции своей деятельности;

владение устной и письменной речью, монологической контекстной речью (коммуникация);

формирование и развитие компетентности в области использования информационно-коммуникационных технологий (информационно-коммуникационная компетентность).

У обучающегося будут сформированы следующие регулятивные универсальные учебные действия:

умение самостоятельно определять цели обучения, ставить и формулировать для себя новые задачи в учёбе и познавательной деятельности, развивать мотивы и интересы своей познавательной деятельности (целеполагание);

умение самостоятельно планировать пути достижения целей, в том числе альтернативные, осознанно выбирать наиболее эффективные способы решения учебных и познавательных задач (планирование);

умение соотносить свои действия с планируемыми результатами, осуществлять контроль своей деятельности в процессе достижения результата, определять способы действий в рамках предложенных условий и требований, корректировать свои действия в соответствии с изменяющейся ситуацией (контроль и коррекция);

умение оценивать правильность выполнения учебной задачи, собственные возможности её решения (оценка);

владение основами самоконтроля, самооценки, принятия решений

и осуществления осознанного выбора в учебной и познавательной (познавательная рефлексия, саморегуляция) деятельности.

Предметные результаты освоения программы по ОДНКНР на уровне основного общего образования.

Предметные результаты освоения курса включают освоение научных знаний, умений и способов действий, специфических для соответствующей предметной области, предпосылки научного типа мышления, виды деятельности по получению нового знания, его интерпретации, преобразованию и применению в различных

учебных ситуациях, в том числе при создании проектов.

К концу обучения **в 5 классе** обучающийся получит следующие предметные результаты по отдельным темам программы по ОДНКНР:

Тематический блок 1. «Россия - наш общий дом».

Тема 1. Зачем изучать курс «Основы духовно-нравственной культуры народов России»?

Знать цель и предназначение курса «Основы духовно-нравственной культуры народов России», понимать важность изучения культуры и гражданствообразующих религий для формирования личности гражданина России; иметь представление о содержании данного курса, в том числе о понятиях «мораль и нравственность», «семья», «традиционные ценности», об угрозах духовно-нравственному единству страны;

понимать взаимосвязь между языком и культурой, духовно-нравственным развитием личности и социальным поведением.

Тема 2. Наш дом - Россия.

Иметь представление об историческом пути формирования многонационального состава населения Российской Федерации, его мирном характере и причинах его формирования;

знать о современном состоянии культурного и религиозного разнообразия народов Российской Федерации, причинах культурных различий;

понимать необходимость межнационального и межрелигиозного сотрудничества и взаимодействия, важность сотрудничества и дружбы между народами и нациями, обосновывать их необходимость.

Тема 3. Язык и история.

Знать и понимать, что такое язык, каковы важность его изучения и влияние на миропонимание личности;

иметь базовые представления о формировании языка как носителя духовно-нравственных смыслов культуры;

понимать суть и смысл коммуникативной роли языка, в том числе в организации межкультурного диалога и взаимодействия;

обосновывать своё понимание необходимости нравственной чистоты языка, важности лингвистической гигиены, речевого этикета.

Тема 4. Русский язык - язык общения и язык возможностей.

Иметь базовые представления о происхождении и развитии русского языка, его взаимосвязи с языками других народов России;
 знать и уметь обосновать важность русского языка как культуuroобразующего языка народов России, важность его для существования государства и общества;
 понимать, что русский язык - не только важнейший элемент национальной культуры, но и историко-культурное наследие, достояние российского государства, уметь приводить примеры;
 иметь представление о нравственных категориях русского языка и их происхождении.

Тема 5. Истоки родной культуры.

Иметь сформированное представление о понятие «культура»;
 осознавать и уметь доказывать взаимосвязь культуры и природы, знать основные формы репрезентации культуры, уметь их различать и соотносить с реальными проявлениями культурного многообразия;
 уметь выделять общие черты в культуре различных народов, обосновывать их значение и причины.

Тема 6. Материальная культура.

Иметь представление об артефактах культуры;
 иметь базовое представление о традиционных укладах хозяйства: земледелии, скотоводстве, охоте, рыболовстве;
 понимать взаимосвязь между хозяйственным укладом и проявлениями духовной культуры;
 понимать и объяснять зависимость основных культурных укладов народов России от географии их массового расселения, природных условий и взаимодействия с другими этносами.

Тема 7. Духовная культура.

Иметь представление о таких культурных концептах как «искусство», «наука», «религия»;
 знать и давать определения терминам «мораль», «нравственность», «духовные ценности», «духовность» на доступном для обучающихся уровне осмысления;
 понимать смысл и взаимосвязь названных терминов с формами их репрезентации в культуре;
 осознавать значение культурных символов, нравственный и духовный смысл

культурных артефактов;

знать, что такое знаки и символы, уметь соотносить их с культурными явлениями, с которыми они связаны.

Тема 8. Культура и религия.

Иметь представление о понятии «религия», уметь пояснить её роль в жизни общества и основные социально-культурные функции;

осознавать связь религии и морали;

понимать роль и значение духовных ценностей в религиях народов России;

уметь характеризовать государствообразующие конфессии России и их картины мира.

Тема 9. Культура и образование.

Характеризовать термин «образование» и уметь обосновать его важность для личности и общества;

иметь представление об основных ступенях образования в России и их необходимости;

понимать взаимосвязь культуры и образованности человека;

приводить примеры взаимосвязи между знанием, образованием и личностным и профессиональным ростом человека;

понимать взаимосвязь между знанием и духовно-нравственным развитием общества, осознавать ценность знания, истины, востребованность процесса познания как получения новых сведений о мире.

Тема 10. Многообразие культур России (практическое занятие).

Иметь сформированные представления о закономерностях развития культуры и истории народов, их культурных особенностях;

выделять общее и единичное в культуре на основе предметных знаний о культуре своего народа;

предполагать и доказывать наличие взаимосвязи между культурой и духовно-нравственными ценностями на основе местной культурно-исторической специфики;

обосновывать важность сохранения культурного многообразия как источника духовно-нравственных ценностей, морали и нравственности современного общества.

Тематический блок 2. «Семья и духовно-нравственные ценности».

Тема 11. Семья - хранитель духовных ценностей.

Знать и понимать смысл термина «семья»;

иметь представление о взаимосвязях между типом культуры и особенностями семейного быта и отношений в семье;

осознавать значение термина «поколение» и его взаимосвязь с культурными особенностями своего времени;

уметь составить рассказ о своей семье в соответствии с культурно-историческими условиями её существования;

понимать и обосновывать такие понятия, как «счастливая семья», «семейное счастье»;

осознавать и уметь доказывать важность семьи как хранителя традиций и её воспитательную роль;

понимать смысл терминов «сиротство», «социальное сиротство», обосновывать нравственную важность заботы о сиротах, знать о формах помощи сиротам со стороны государства.

Тема 12. Родина начинается с семьи.

Знать и уметь объяснить понятие «Родина»;

осознавать взаимосвязь и различия между концептами «Отечество» и «Родина»;

понимать, что такое история семьи, каковы формы её выражения и сохранения;

обосновывать и доказывать взаимосвязь истории семьи и истории народа, государства, человечества.

Тема 13. Традиции семейного воспитания в России.

Иметь представление о семейных традициях и обосновывать их важность как ключевых элементов семейных отношений;

знать и понимать взаимосвязь семейных традиций и культуры собственного этноса;

уметь рассказывать о семейных традициях своего народа и народов России, собственной семьи;

осознавать роль семейных традиций в культуре общества, трансляции ценностей, духовно-нравственных идеалов.

Тема 14. Образ семьи в культуре народов России.

Знать и называть традиционные сказочные и фольклорные сюжеты о семье, семейных обязанностях;

уметь обосновывать своё понимание семейных ценностей, выраженных в

фольклорных сюжетах;

знать и понимать морально-нравственное значение семьи в литературных произведениях, иметь представление о ключевых сюжетах с участием семьи в произведениях художественной культуры;

понимать и обосновывать важность семейных ценностей с использованием различного иллюстративного материала.

Тема 15. Труд в истории семьи.

Знать и понимать, что такое семейное хозяйство и домашний труд;

понимать и уметь объяснять специфику семьи как социального института, характеризовать роль домашнего труда и распределение экономических функций в семье;

осознавать и оценивать семейный уклад и взаимосвязь с социально-экономической структурой общества в форме большой и малой семей;

характеризовать распределение семейного труда и осознавать его важность для укрепления целостности семьи.

Тема 16. Семья в современном мире (практическое занятие).

Иметь сформированные представления о закономерностях развития семьи в культуре и истории народов России, уметь обосновывать данные закономерности на региональных материалах и примерах из жизни собственной семьи;

выделять особенности духовной культуры семьи в фольклоре и культуре различных народов на основе предметных знаний о культуре своего народа;

предполагать и доказывать наличие взаимосвязи между культурой и духовно-нравственными ценностями семьи;

обосновывать важность семьи и семейных традиций для трансляции духовно-нравственных ценностей, морали и нравственности как фактора культурной преемственности.

Тематический блок 3. «Духовно-нравственное богатство личности».

Тема 17. Личность - общество - культура.

Знать и понимать значение термина «человек» в контексте духовно-нравственной культуры;

уметь обосновать взаимосвязь и взаимообусловленность человека и общества, человека и культуры;

понимать и объяснять различия между обоснованием термина «личность» в быту, в

контексте культуры и творчества;

знать, что такое гуманизм, иметь представление о его источниках в культуре.

Тема 18. Духовный мир человека. Человек - творец культуры.

Знать значение термина «творчество» в нескольких аспектах и понимать границы их применимости;

осознавать и доказывать важность морально- нравственных ограничений в творчестве;

обосновывать важность творчества как реализацию духовно-нравственных ценностей человека;

доказывать детерминированность творчества культурой своего этноса;

знать и уметь объяснить взаимосвязь труда и творчества.

Тема 19. Личность и духовно-нравственные ценности.

Знать и уметь объяснить значение и роль морали и нравственности в жизни человека;

обосновывать происхождение духовных ценностей, понимание идеалов добра и зла;

понимать и уметь показывать на примерах значение таких ценностей, как «взаимопомощь», «сострадание», «милосердие», «любовь», «дружба», «коллективизм», «патриотизм», «любовь к близким».

Тематический блок 4. «Культурное единство России».

Тема 20. Историческая память как духовно-нравственная ценность.

Понимать и уметь объяснять суть термина «история», знать основные исторические периоды и уметь выделять их сущностные черты;

иметь представление о значении и функциях изучения истории;

осознавать историю своей семьи и народа как часть мирового исторического процесса. Знать о существовании связи между историческими событиями и культурой. Обосновывать важность изучения истории как духовно-нравственного долга гражданина и патриота.

Тема 21. Литература как язык культуры.

Знать и понимать отличия литературы от других видов художественного творчества;

рассказывать об особенностях литературного повествования, выделять простые выразительные средства литературного языка;

обосновывать и доказывать важность литературы как культурного явления, как формы трансляции культурных ценностей;

находить и обозначать средства выражения морального и нравственного смысла в литературных произведениях.

Тема 22. Взаимовлияние культур.

Иметь представление о значении терминов «взаимодействие культур», «культурный обмен» как формах распространения и обогащения духовно-нравственных идеалов общества;

понимать и обосновывать важность сохранения культурного наследия;

знать, что такое глобализация, уметь приводить примеры межкультурной коммуникации как способа формирования общих духовно-нравственных ценностей.

Тема 23. Духовно-нравственные ценности российского народа.

Знать и уметь объяснить суть и значение следующих духовно-нравственных ценностей: жизнь, достоинство, права и свободы человека, патриотизм, гражданственность, служение Отечеству и ответственность за его судьбу, высокие нравственные идеалы, крепкая семья, созидательный труд, приоритет духовного над материальным, гуманизм, милосердие, справедливость, коллективизм, взаимопомощь, историческая память и преемственность поколений, единство народов России;

осознавать духовно-нравственные ценности в качестве базовых общегражданских ценностей российского общества и уметь доказывать это.

Тема 24. Регионы России: культурное многообразие.

Понимать принципы федеративного устройства России и концепт «полиэтничность»;

называть основные этносы Российской Федерации и регионы, где они традиционно проживают;

уметь объяснить значение словосочетаний «многонациональный народ Российской Федерации», «государствообразующий народ», «титульный этнос»;

понимать ценность многообразия культурных укладов народов Российской Федерации;

демонстрировать готовность к сохранению межнационального и межрелигиозного согласия в России;

уметь выделять общие черты в культуре различных народов, обосновывать их значение и причины.

Тема 25. Праздники в культуре народов России.

Иметь представление о природе праздников и обосновывать их важность как элементов культуры;

устанавливать взаимосвязь праздников и культурного уклада;

различать основные типы праздников;

уметь рассказывать о праздничных традициях народов России и собственной семьи;

анализировать связь праздников и истории, культуры народов России; понимать

основной смысл семейных праздников; определять нравственный смысл

праздников народов России; осознавать значение праздников как элементов

культурной памяти народов России, как воплощение духовно-нравственных

идеалов.

Тема 26. Памятники архитектуры народов России.

Знать, что такое архитектура, уметь охарактеризовать основные типы памятников архитектуры и проследить связь между их структурой и особенностями культуры и этапами исторического развития;

понимать взаимосвязь между типом жилищ и типом хозяйственной деятельности;

осознавать и уметь охарактеризовать связь между уровнем научно-технического развития и типами жилищ;

осознавать и уметь объяснять взаимосвязь между особенностями архитектуры и духовно-нравственными ценностями народов России;

устанавливать связь между историей памятника и историей края, характеризовать памятники истории и культуры;

иметь представление о нравственном и научном смысле краеведческой работы.

Тема 27. Музыкальная культура народов России.

Знать и понимать отличия музыки от других видов художественного творчества, рассказывать об особенностях музыкального повествования, выделять простые выразительные средства музыкального языка;

обосновывать и доказывать важность музыки как культурного явления, как формы трансляции культурных ценностей;

находить и обозначать средства выражения морального и нравственного смысла музыкальных произведений;

знать основные темы музыкального творчества народов России, народные инструменты.

Тема 28. Изобразительное искусство народов России.

Знать и понимать отличия изобразительного искусства от других видов художественного творчества, рассказывать об особенностях и выразительных средствах изобразительного искусства;

уметь объяснить, что такое скульптура, живопись, графика, фольклорные орнаменты;

обосновывать и доказывать важность изобразительного искусства как культурного явления, как формы трансляции культурных ценностей;

находить и обозначать средства выражения морального и нравственного смысла изобразительного искусства;

знать основные темы изобразительного искусства народов России.

Тема 29. Фольклор и литература народов России.

Знать и понимать, что такое пословицы и поговорки, обосновывать важность и нужность этих языковых выразительных средств;

понимать и объяснять, что такое эпос, миф, сказка, былина, песня; воспринимать и объяснять на примерах важность понимания фольклора как отражения истории народа и его ценностей, морали и нравственности;

знать, что такое национальная литература и каковы её выразительные средства;

оценивать морально-нравственный потенциал национальной литературы.

Тема 30. Бытовые традиции народов России: пища, одежда, дом.

Знать и уметь объяснить взаимосвязь между бытом и природными условиями проживания народа на примерах из истории и культуры своего региона;

уметь доказывать и отстаивать важность сохранения и развития культурных, духовно-нравственных, семейных и этнических традиций, многообразия культур;

уметь оценивать и устанавливать границы и приоритеты взаимодействия между людьми разной этнической, религиозной и гражданской идентичности на доступном для шестиклассников уровне (с учётом их возрастных особенностей);

понимать и уметь показывать на примерах значение таких ценностей, как взаимопомощь, сострадание, милосердие, любовь, дружба, коллективизм, патриотизм, любовь к близким через бытовые традиции народов своего края.

Тема 31. Культурная карта России (практическое занятие).

Знать и уметь объяснить отличия культурной географии от физической и политической географии;

понимать, что такое культурная карта народов России;

описывать отдельные области культурной карты в соответствии с их особенностями.

Тема 32. Единство страны - залог будущего России.

Знать и уметь объяснить значение и роль общих элементов в культуре народов России для обоснования её территориального, политического и экономического единства;

понимать и доказывать важность и преимущества этого единства перед требованиями национального самоопределения отдельных этносов.

К концу обучения **в 6 классе** обучающийся получит следующие предметные результаты по отдельным темам программы по ОДНКНР.

Тематический блок 1. «Культура как социальность».

Тема 1. Мир культуры: его структура.

Знать и уметь объяснить структуру культуры как социального явления;

понимать специфику социальных явлений, их ключевые отличия от природных явлений;

уметь доказывать связь между этапом развития материальной культуры и социальной структурой общества, их взаимосвязь с духовно-нравственным состоянием общества;

понимать зависимость социальных процессов от культурно-исторических процессов;

уметь объяснить взаимосвязь между научно-техническим прогрессом и этапами развития социума.

Тема 2. Культура России: многообразие регионов.

Характеризовать административно-территориальное деление России;

знать количество регионов, различать субъекты и федеральные округа, уметь показать их на административной карте России;

понимать и уметь объяснить необходимость федеративного устройства в полиэтничном государстве, важность сохранения исторической памяти отдельных этносов;

объяснять принцип равенства прав каждого человека, вне зависимости от его принадлежности к тому или иному народу;

понимать ценность многообразия культурных укладов народов Российской Федерации;

демонстрировать готовность к сохранению межнационального и межрелигиозного согласия в России;

характеризовать духовную культуру всех народов России как общее достояние и богатство нашей многонациональной Родины.

Тема 3. История быта как история культуры.

Понимать смысл понятия «домашнее хозяйство» и характеризовать его типы;

понимать взаимосвязь между хозяйственной деятельностью народов России и особенностями исторического периода;

находить и объяснять зависимость ценностных ориентиров народов России от их локализации в конкретных климатических, географических и культурно-исторических условиях.

Тема 4. Прогресс: технический и социальный.

Знать, что такое труд, производительность труда и разделение труда, характеризовать их роль и значение в истории и современном обществе;

осознавать и уметь доказывать взаимозависимость членов общества, роль созидательного и добросовестного труда для создания социально и экономически благоприятной среды;

демонстрировать понимание роли обслуживающего труда, его социальной и духовно-нравственной важности;

понимать взаимосвязи между механизацией домашнего труда и изменениями социальных взаимосвязей в обществе;

осознавать и обосновывать влияние технологий на культуру и ценности общества.

Тема 5. Образование в культуре народов России.

Иметь представление об истории образования и его роли в обществе на различных этапах его развития;

понимать и обосновывать роль ценностей в обществе, их зависимость от процесса познания;

понимать специфику каждого уровня образования, её роль в современных общественных процессах;

обосновывать важность образования в современном мире и ценность знания;
характеризовать образование как часть процесса формирования
духовно-нравственных ориентиров человека.

Тема 6. Права и обязанности человека.

Знать термины «права человека», «естественные права человека», «правовая культура»;

характеризовать историю формирования комплекса понятий, связанных с правами;
понимать и обосновывать важность прав человека как привилегии и обязанности человека;

понимать необходимость соблюдения прав человека;

понимать и уметь объяснить необходимость сохранения паритета между правами и обязанностями человека в обществе;

приводить примеры формирования правовой культуры из истории народов России.

Тема 7. Общество и религия: духовно-нравственное взаимодействие.

Знать и понимать смысл терминов «религия», «конфессия», «атеизм», «свободомыслие»;

характеризовать основные культуuroобразующие конфессии;

знать и уметь объяснять роль религии в истории и на современном этапе общественного развития;

понимать и обосновывать роль религий как источника культурного развития общества.

Тема 8. Современный мир: самое важное (практическое занятие).

Характеризовать основные процессы, протекающие в современном обществе, его духовно-нравственные ориентиры;

понимать и уметь доказать важность духовно-нравственного развития человека и общества в целом для сохранения социально-экономического благополучия;

называть и характеризовать основные источники этого процесса, уметь доказывать теоретические положения, выдвинутые ранее на примерах из истории и культуры России.

Тематический блок 2. «Человек и его отражение в культуре».

Тема 9. Духовно-нравственный облик и идеал человека.

Объяснять, как проявляется мораль и нравственность через описание личных качеств человека;

осознавать, какие личностные качества соотносятся с теми или иными моральными и нравственными ценностями;

понимать различия между этикой и этикетом и их взаимосвязь; обосновывать и доказывать ценность свободы как залога благополучия общества, уважения к правам человека, его месту и роли в общественных процессах;

характеризовать взаимосвязь таких понятий как «свобода», «ответственность», «право» и «долг»;

понимать важность коллективизма как ценности современной России и его приоритет перед идеологией индивидуализма;

приводить примеры идеалов человека в историко-культурном пространстве современной России.

Тема 10. Взросление человека в культуре народов России.

Понимать различие между процессами антропогенеза и антропосоциогенеза; характеризовать процесс взросления человека и его основные этапы, а также потребности человека для гармоничного развития существования на каждом из этапов;

обосновывать важность взаимодействия человека и общества, характеризовать негативные эффекты социальной изоляции;

знать и уметь демонстрировать своё понимание самостоятельности, её роли в развитии личности, во взаимодействии с другими людьми.

Тема 11. Религия как источник нравственности.

Характеризовать нравственный потенциал религии;

знать и уметь излагать нравственные принципы государствообразующих конфессий России;

знать основные требования к нравственному идеалу человека в государствообразующих религиях современной России;

уметь обосновывать важность религиозных моральных и нравственных ценностей для современного общества.

Тема 12. Наука как источник знания о человеке.

Понимать и характеризовать смысл понятия «гуманитарное знание»; определять нравственный смысл гуманитарного знания, его системообразующую роль в современной культуре;

характеризовать понятие «культура» как процесс самопознания общества, как его

внутреннюю самоактуализацию;

осознавать и доказывать взаимосвязь различных областей гуманитарного знания.

Тема 13. Этика и нравственность как категории духовной культуры.

Характеризовать многосторонность понятия «этика»; понимать особенности этики как науки;

объяснять понятия «добро» и «зло» с помощью примеров в истории и культуре народов России и соотносить их с личным опытом;

обосновывать важность и необходимость нравственности для социального благополучия общества и личности.

Тема 14. Самопознание (практическое занятие).

Характеризовать понятия «самопознание», «автобиография», «автопортрет», «рефлексия»;

уметь соотносить понятия «мораль», «нравственность», «ценности» с самопознанием и рефлексией на доступном для обучающихся уровне; доказывать и обосновывать свои нравственные убеждения.

Тематический блок 3. «Человек как член общества».

Тема 15. Труд делает человека человеком.

Характеризовать важность труда и его роль в современном обществе; соотносить понятия «добросовестный труд» и «экономическое благополучие»;

объяснять понятия «безделье», «лень», «тунеядство»;

понимать важность и уметь обосновать необходимость их преодоления для самого себя;

оценивать общественные процессы в области общественной оценки труда;

осознавать и демонстрировать значимость трудолюбия, трудовых подвигов, социальной ответственности за свой труд;

объяснять важность труда и его экономической стоимости; знать и объяснять понятия «безделье», «лень», «тунеядство», с одной стороны, и «трудолюбие», «подвиг труда», «ответственность», с другой стороны, а также «общественная оценка труда».

Тема 16. Подвиг: как узнать героя?

Характеризовать понятия «подвиг», «героизм», «самопожертвование»; понимать отличия подвига на войне и в мирное время; уметь доказывать важность героических примеров для жизни общества; знать и называть героев современного

общества и исторических личностей; обосновывать разграничение понятий «героизм» и «псевдогероизм» через значимость для общества и понимание последствий.

Тема 17. Люди в обществе: духовно-нравственное взаимовлияние. Характеризовать понятие «социальные отношения»;

понимать смысл понятия «человек как субъект социальных отношений» в приложении к его нравственному и духовному развитию;

осознавать роль малых и больших социальных групп в нравственном состоянии личности;

обосновывать понятия «дружба», «предательство», «честь», «коллективизм» и приводить примеры из истории, культуры и литературы;

обосновывать важность и находить нравственные основания социальной взаимопомощи, в том числе благотворительности;

понимать и характеризовать понятие «этика предпринимательства» в социальном аспекте.

Тема 18. Проблемы современного общества как отражение его духовно-нравственного самосознания.

Характеризовать понятие «социальные проблемы современного общества» как многостороннее явление, в том числе обусловленное несовершенством духовно-нравственных идеалов и ценностей;

приводить примеры таких понятий как «бедность», «асоциальная семья», «сиротство», знать и уметь обосновывать пути преодоления их последствий на доступном для понимания уровне;

обосновывать важность понимания роли государства в преодолении этих проблем, а также необходимость помощи в преодолении этих состояний со стороны общества.

Тема 19. Духовно-нравственные ориентиры социальных отношений.

Характеризовать понятия «благотворительность», «меценатство», «милосердие», «волонтерство», «социальный проект», «гражданская и социальная ответственность», «общественные блага», «коллективизм» в их взаимосвязи;

анализировать и выявлять общие черты традиций благотворительности, милосердия, добровольной помощи, взаимовыручки у представителей разных этносов и религий;

уметь самостоятельно находить информацию о благотворительных, волонтерских и

социальных проектах в регионе своего проживания.

Тема 20. Гуманизм как сущностная характеристика духовно-нравственной культуры народов России.

Характеризовать понятие «гуманизм» как источник духовно-нравственных ценностей российского народа;

находить и обосновывать проявления гуманизма в историко-культурном наследии народов России;

знать и понимать важность гуманизма для формирования высоконравственной личности, государственной политики, взаимоотношений в обществе;

находить и объяснять гуманистические проявления в современной культуре.

Тема 21. Социальные профессии, их важность для сохранения духовно-нравственного облика общества.

Характеризовать понятия «социальные профессии», «помогающие профессии»;

иметь представление о духовно-нравственных качествах, необходимых представителям социальных профессий;

осознавать и обосновывать ответственность личности при выборе социальных профессий;

приводить примеры из литературы и истории, современной жизни, подтверждающие данную точку зрения.

Тема 22. Выдающиеся благотворители в истории. Благотворительность как нравственный долг.

Характеризовать понятие «благотворительность» и его эволюцию в истории России; доказывать важность меценатства в современном обществе для общества в целом и для духовно-нравственного развития личности самого мецената;

характеризовать понятие «социальный долг», обосновывать его важную роль в жизни общества;

приводить примеры выдающихся благотворителей в истории и современной России;

понимать смысл внеэкономической благотворительности: волонтерской деятельности, аргументированно объяснять её важность.

Тема 23. Выдающиеся учёные России. Наука как источник социального и духовного прогресса общества.

Характеризовать понятие «наука»;

уметь аргументированно обосновывать важность науки в современном обществе, прослеживать её связь с научно-техническим и социальным прогрессом;

называть имена выдающихся учёных России;

обосновывать важность понимания истории науки, получения и обоснования научного знания;

характеризовать и доказывать важность науки для благополучия общества, страны и государства;

обосновывать важность морали и нравственности в науке, её роль и вклад в доказательство этих понятий.

Тема 24. Моя профессия (практическое занятие).

Характеризовать понятие «профессия», предполагать характер и цель труда в определённой профессии;

обосновывать преимущества выбранной профессии, характеризовать её вклад в общество, называть духовно-нравственные качества человека, необходимые в этом виде труда.

Тематический блок 4. «Родина и патриотизм».

Тема 25. Гражданин.

Характеризовать понятия «Родина» и «гражданство», объяснять их взаимосвязь; понимать духовно-нравственный характер патриотизма, ценностей, гражданского самосознания;

понимать и уметь обосновывать нравственные качества гражданина.

Тема 26. Патриотизм.

Характеризовать понятие «патриотизм»;

приводить примеры патриотизма в истории и современном обществе;

различать истинный и ложный патриотизм через ориентированность на ценности толерантности, уважения к другим народам, их истории и культуре;

уметь обосновывать важность патриотизма.

Тема 27. Защита Родины: подвиг или долг?

Характеризовать понятия «война» и «мир»;

доказывать важность сохранения мира и согласия;

обосновывать роль защиты Отечества, её важность для гражданина;

понимать особенности защиты чести Отечества в спорте, науке, культуре;

характеризовать понятия «военный подвиг», «честь», «доблесть», обосновывать их важность, приводить примеры их проявлений.

Тема 28. Государство. Россия - наша родина.

Характеризовать понятие «государство»;

уметь выделять и формулировать основные особенности Российского государства с использованием исторических фактов и духовно-нравственные ценности;

характеризовать понятие «закон» как существенную часть гражданской идентичности человека;

характеризовать понятие «гражданская идентичность», соотносить это понятие с необходимыми нравственными качествами человека.

Тема 29. Гражданская идентичность (практическое занятие).

Охарактеризовать свою гражданскую идентичность, её составляющие: этническую, религиозную, гендерную идентичности;

обосновывать важность духовно-нравственных качеств гражданина, указывать их источники.

Тема 30. Моя школа и мой класс (практическое занятие).

Характеризовать понятие «добрые дела» в контексте оценки собственных действий, их нравственного характера;

находить примеры добрых дел в реальности и уметь адаптировать их к потребностям класса.

Тема 31. Человек: какой он? (практическое занятие).

Характеризовать понятие «человек» как духовно-нравственный идеал; приводить примеры духовно-нравственного идеала в культуре; формулировать свой идеал человека и нравственные качества, которые ему присущи.

Тема 32. Человек и культура (проект).

Характеризовать грани взаимодействия человека и культуры; уметь описать в выбранном направлении с помощью известных примеров образ человека, создаваемый произведениями культуры;

показать взаимосвязь человека и культуры через их взаимовлияние;

характеризовать основные признаки понятия «человек» с использованием исторических и культурных примеров, их осмысление и оценку, как с положительной, так и с отрицательной стороны.

СИСТЕМА ОЦЕНКИ РЕЗУЛЬТАТОВ ОБУЧЕНИЯ

Оценка результатов обучения должна быть основана на понятных, прозрачных и структурированных принципах, обеспечивающих оценивание различных компетенций обучающихся. Принципы оценки следующие.

Личностные компетенции обучающихся не подлежат непосредственной оценке, не являются непосредственным основанием оценки как итогового, так и промежуточного уровня духовно-нравственного развития детей, не являются непосредственным основанием при оценке качества образования.

Система оценки образовательных достижений основана на методе наблюдения и включает: педагогические наблюдения, педагогическую диагностику, связанную с оценкой эффективности педагогических действий с целью их дальнейшей оптимизации, проектные работы обучающихся, фиксирующие их достижения в ходе образовательной деятельности и взаимодействия в социуме (классе), мониторинги сформированности духовно-нравственных ценностей личности, включающие традиционные ценности как опорные элементы ценностных ориентаций обучающихся.

При этом непосредственное оценивание остаётся прерогативой образовательной организации с учётом обозначенных в программе по ОДНКНР предметных, личностных и метапредметных результатов.

ТЕМАТИЧЕСКОЕ ПЛАНИРОВАНИЕ

5 класс

№ п/п	Наименование разделов и тем программы	Количество часов			Электронные (цифровые) образовательные ресурсы
		всего	контрольные работы	практические работы	
1.1.	Зачем изучать курс «Основы духовно-нравственной культуры народов России»?	1	0	0	kraevs.ru, eleon.orthodox.ru
1.2.	Наш дом — Россия	1	0	0	kraevs.ru, eleon.orthodox.ru
1.3.	Язык и история	1	0	0	kraevs.ru, eleon.orthodox.ru
1.4.	Русский язык — язык общения и язык возможностей	1	0	0	kraevs.ru, eleon.orthodox.ru , nika.com.ua, www.manna-lib.com
1.5.	Истоки родной культуры	1	0	0	kraevs.ru, eleon.orthodox.ru
1.6.	Материальная культура	1	0	0	kraevs.ru, eleon.orthodox.ru , nika.com.ua, www.manna-lib.com
1.7.	Духовная культура	1	0	0	svn.wen.ru, www.slavoslovie.ru e-cr.pravoverie.ru www.obibl.com,
1.8.	Культура и религия	1	0	1	svn.wen.ru, www.slavoslovie.ru e-cr.pravoverie.ru
1.9.	Культура и образование	1	0	0	www.altarnik.okis.ru
1.10.	Многообразие культур России (<i>практическое занятие</i>)	2	0	1	www.altarnik.okis.ru

2.1.	Семья — хранитель духовных ценностей	1	0	0	www.altarnik.okis.ru
2.2.	Родина начинается с семьи	1	0	0	www.altarnik.okis.ru
2.3.	Традиции семейного воспитания в России	1	0	0	www.altarnik.okis.ru
2.4.	Образ семьи в культуре народов России	1	0	0	http://www.oprf.ru
2.5.	Труд в истории семьи	1	0	0	http://www.oprf.ru
2.6.	Семья в современном мире (<i>практическое занятие</i>)	1	0	1	http://www.oprf.ru
3.1.	Личность — общество — культура	1	0	0	http://www.oprf.ru
3.2.	Духовный мир человека. Человек — творец культуры	1	0	0	http://www.oprf.ru
3.3.	Личность и духовно-нравственные ценности	1	0	0	http://www.oprf.ru
4.1.	Историческая память как духовно- нравственная ценность	1	0	0	http://www.oprf.ru
4.2.	Литература как язык культуры	1	0	0	http://www.oprf.ru
4.3.	Взаимовлияние культур	1	0	0	http://belclass.net
4.4.	Духовно-нравственные ценности российского народа	1	0	0	http://belclass.net
4.5.	Регионы России: культурное многообразие	1	0	0	http://belclass.net
4.6.	Праздники в культуре народов России	1	0	0	http://www.oprf.ru
4.7.	Памятники в культуре народов России	1	0	0	http:// www.hrono.ru http://www.istorya.ru http://cyrill.newma.ru

4.8.	Музыкальная культура народов России	1	0	0	http:// www.hrono.ru http://www.istorya.ru http://cyrill.newma.ru
4.9.	Изобразительное искусство народов России	1	0	0	http://www.istorya.ru http://cyrill.newma.ru
4.10.	Фольклор и литература народов России	1	0	0	http:// www.hrono.ru - http://www.istorya.ru
4.11.	Бытовые традиции народов России: пища, одежда, дом (<i>практическое занятие</i>)	1	0	1	http://artclassic.edu.ru
4.12.	Культурная карта России (<i>практическое занятие</i>)	2	0	1	http://artclassic.edu.ru
4.13.	Единство страны — залог будущего России	1	1	0	http://artclassic.edu.ru
ОБЩЕЕ КОЛИЧЕСТВО ЧАСОВ ПО ПРОГРАММЕ		34	1	5	

ТЕМАТИЧЕСКОЕ ПЛАНИРОВАНИЕ

6 класс

№п/п	Наименование разделов и тем программы	Количество часов			Электронные цифровые образовательные ресурсы
		всего	контрольные работы	практические работы	
1.1.	Мир культуры: его структура	1	0	0	gotovaya_kultura.doc
1.2.	Культура России: многообразие регионов	1	0	0	interneturok.ru\lesson/istoriya-rossii...klass...xvi
1.3.	История быта как история культуры	1	0	0	interneturok.ru\lesson/istoriya-rossii...klass...xvi

1.4.	Прогресс: технический и социальный	1	0	0	interneturok.ru>lesson/istoriya-rossii...klass...xvi
1.5.	Образование в культуре народов России	1	0	0	gotovaya_kultura.docinterneturok.ru>lesson/istoriya-rossii...klass...xvi
1.6.	Права и обязанности человека	1	0	0	gotovaya_kultura.docinterneturok.ru>lesson/istoriya-rossii...klass...xvi
1.7.	Общество и религия: духовно-нравственное взаимодействие	1	0	0	gotovaya_kultura.docinterneturok.ru>lesson/istoriya-rossii...klass...xvi
1.8.	Современный мир: самое важное (<i>практическое занятие</i>)	1	0	1	gotovaya_kultura.docinterneturok.ru>lesson/istoriya-rossii...klass...xvi
2.1.	Каким должен быть человек? Духовно-нравственный облик и идеал человека	1	0	0	gotovaya_kultura.docinterneturok.ru>lesson/istoriya-rossii...klass...xvi
2.2.	Взросление человека в культуре народов России	1	0	0	gotovaya_kultura.docinterneturok.ru>lesson/istoriya-rossii...klass...xvi
2.3.	Религия как источник нравственности	1	0	0	gotovaya_kultura.docinterneturok.ru>lesson/istoriya-rossii...klass...xvi
2.4.	Наука как источник знания о человеке и человеческом	1	0	0	gotovaya_kultura.docinterneturok.ru>lesson/istoriya-rossii...klass...xvi

2.5.	Этика и нравственность как категории духовной культуры	1	0	0	gotovaya_kultura.docinterneturok.ru\lesson/istoriya-rossii...klass...xvi
2.6.	Самопознание (<i>практическое занятие</i>)	1	0	1	gotovaya_kultura.docinterneturok.ru\lesson/istoriya-rossii...klass...xvi
3.1.	Труд делает человека человеком	1	0	0	gotovaya_kultura.docinterneturok.ru\lesson/istoriya-rossii...klass...xvi
3.2.	Подвиг: как узнать героя?	1	0	0	gotovaya_kultura.docinterneturok.ru\lesson/istoriya-rossii...klass...xvi
3.3.	Люди в обществе: духовно-нравственное взаимодействие	1	0	0	gotovaya_kultura.docinterneturok.ru\lesson/istoriya-rossii...klass...xvi
3.4.	Проблемы современного общества как отражение его духовно-нравственного самосознания	1	0	0	gotovaya_kultura.docinterneturok.ru\lesson/istoriya-rossii...klass...xvi
3.5.	Духовно-нравственные ориентиры социальных отношений	1	0	0	gotovaya_kultura.docinterneturok.ru\lesson/istoriya-rossii...klass...xvi
3.6.	Гуманизм как сущностная характеристика духовно-нравственной культуры народов России	1	0	0	gotovaya_kultura.docinterneturok.ru\lesson/istoriya-rossii...klass...xvi
3.7.	Социальные профессии; их важность для сохранения духовно-нравственного облика общества	1	0	0	gotovaya_kultura.docinterneturok.ru\lesson/istoriya-rossii...klass...xvi
3.8.	Выдающиеся благотворители в истории. Благотворительность как нравственный долг	1	0	0	gotovaya_kultura.docinterneturok.ru\lesson/istoriya-rossii...klass...xvi
3.9.	Выдающиеся учёные России. Наука как источник социального и духовного прогресса общества	1	0	0	gotovaya_kultura.docinterneturok.ru\lesson/istoriya-rossii...klass...xvi
3.10.	Моя профессия (<i>практическое занятие</i>)	1	0	1	gotovaya_kultura.docinterneturok.ru\lesson/istoriya-rossii...klass...xvi

4.1.	Гражданин	1	0	0	gotovaya_kultura.docinterneturok.ru>lesson/istoriya-rossii...klass...xvi
4.2.	Патриотизм	1	0	0	gotovaya_kultura.docinterneturok.ru>lesson/istoriya-rossii...klass...xvi
4.3.	Защита Родины: подвиг или долг?	1	0	0	gotovaya_kultura.docinterneturok.ru>lesson/istoriya-rossii...klass...xvi
4.4.	Государство. Россия—наша Родина	1	0	0	gotovaya_kultura.docinterneturok.ru>lesson/istoriya-rossii...klass...xvi
4.5.	Гражданская идентичность (<i>практическое занятие</i>)	1	0	1	gotovaya_kultura.docinterneturok.ru>lesson/istoriya-rossii...klass...xvi
4.6.	Моя школа и мой класс (<i>практическое занятие</i>)	2	0	2	gotovaya_kultura.docinterneturok.ru>lesson/istoriya-rossii...klass...xvi
4.7.	Человек: какой он? (<i>практическое занятие</i>)	1	0	1	gotovaya_kultura.docinterneturok.ru>lesson/istoriya-rossii...klass...xvi
4.8.	Человек и культура (<i>проект</i>)	2	2	0	gotovaya_kultura.docinterneturok.ru>lesson/istoriya-rossii...klass...xvi
ОБЩЕЕ КОЛИЧЕСТВО ЧАСОВ ПО ПРОГРАММЕ		34	2	7	

2.1.17. Рабочая программа по учебному предмету «Изобразительное искусство»

ПОЯСНИТЕЛЬНАЯ ЗАПИСКА

Программа основного общего образования по изобразительному искусству составлена на основе требований к результатам освоения программы основного общего образования, представленных в ФГОС ООО, а также ориентирована на целевые приоритеты духовно-нравственного развития, воспитания и социализации обучающихся, сформулированные в федеральной рабочей программе воспитания.

Основная цель изобразительного искусства – развитие визуально-пространственного мышления обучающихся как формы эмоционально-ценностного, эстетического освоения мира, формы самовыражения и ориентации в художественном и нравственном пространстве культуры.

Изобразительное искусство имеет интегративный характер и включает в себя основы разных видов визуально-пространственных искусств: живописи, графики, скульптуры, дизайна, архитектуры, народного и декоративно-прикладного искусства, фотографии, функции художественного изображения в зрелищных и экранных искусствах. Важнейшими задачами программы по изобразительному искусству являются формирование активного отношения к традициям культуры как смысловой, эстетической и лично значимой ценности, воспитание гражданственности и патриотизма, уважения и бережного отношения к истории культуры России, выраженной в её архитектуре, изобразительном искусстве, в национальных образах предметно-материальной и пространственной среды, в понимании красоты человека. Программа по изобразительному искусству направлена на развитие личности обучающегося, его активной учебно-познавательной деятельности, творческого развития и формирования готовности к саморазвитию и непрерывному образованию. Программа по изобразительному искусству ориентирована на психовозрастные особенности развития обучающихся 11–15 лет.

Целью изучения изобразительного искусства является освоение разных видов визуально-пространственных искусств: живописи, графики, скульптуры, дизайна, архитектуры, народного и декоративно-прикладного искусства, изображения в зрелищных и экранных искусствах (вариативно).

Задачами изобразительного искусства являются:

освоение художественной культуры как формы выражения в пространственных формах духовных ценностей, формирование представлений о месте и значении художественной деятельности в жизни общества;

формирование у обучающихся представлений об отечественной и мировой художественной культуре во всём многообразии её видов;

формирование у обучающихся навыков эстетического видения и преобразования мира;

приобретение опыта создания творческой работы посредством различных художественных материалов в разных видах визуально-пространственных искусств: изобразительных (живопись, графика, скульптура), декоративно-прикладных, в архитектуре и дизайне, опыта художественного творчества в компьютерной графике и анимации, фотографии, работы в синтетических искусствах (театр и кино) (вариативно);

формирование пространственного мышления и аналитических визуальных способностей;

овладение представлениями о средствах выразительности изобразительного искусства как способах воплощения в видимых пространственных формах переживаний, чувств и мировоззренческих позиций человека;

развитие наблюдательности, ассоциативного мышления и творческого воображения; воспитание уважения и любви к культурному наследию России через освоение отечественной художественной культуры;

развитие потребности в общении с произведениями изобразительного искусства, формирование активного отношения к традициям художественной культуры как смысловой, эстетической и личностно значимой ценности.

Общее число часов, рекомендованных для изучения изобразительного искусства, – 102 часа: в 5 классе – 34 часа (1 час в неделю), в 6 классе – 34 часа (1 час в неделю), в 7 классе – 34 часа (1 час в неделю).

Содержание программы по изобразительному искусству на уровне основного общего образования структурировано по 4 модулям (3 инвариантных и 1 вариативный). Инвариантные модули реализуются последовательно в 5, 6 и 7 классах. Содержание вариативного модуля может быть реализовано дополнительно к инвариантным в одном или нескольких классах или во внеурочной деятельности.

Модуль №1 «Декоративно-прикладное и народное искусство» (5 класс)

Модуль №2 «Живопись, графика, скульптура» (6 класс)

Модуль №3 «Архитектура и дизайн» (7 класс)

Модуль №4 «Изображение в синтетических, экранных видах искусства и художественная фотография» (вариативный)

Каждый модуль программы по изобразительному искусству обладает содержательной целостностью и организован по восходящему принципу в отношении углубления знаний по ведущей теме и усложнения умений обучающихся. Последовательность изучения модулей определяется психологическими возрастными особенностями обучающихся, принципом системности обучения и опытом педагогической работы.

СОДЕРЖАНИЕ ОБУЧЕНИЯ

5 КЛАСС

Модуль № 1 «Декоративно-прикладное и народное искусство».

Общие сведения о декоративно-прикладном искусстве.

Декоративно-прикладное искусство и его виды. Декоративно-прикладное искусство и предметная среда жизни людей.

Древние корни народного искусства.

Истоки образного языка декоративно-прикладного искусства. Традиционные образы народного (крестьянского) прикладного искусства.

Связь народного искусства с природой, бытом, трудом, верованиями и эпосом.

Роль природных материалов в строительстве и изготовлении предметов быта, их значение в характере труда и жизненного уклада.

Образно-символический язык народного прикладного искусства.

Знаки-символы традиционного крестьянского прикладного искусства.

Выполнение рисунков на темы древних узоров деревянной резьбы, росписи по дереву, вышивки. Освоение навыков декоративного обобщения в процессе практической творческой работы.

Убранство русской избы.

Конструкция избы, единство красоты и пользы – функционального и символического – в её постройке и украшении.

Символическое значение образов и мотивов в узорном убранстве русских изб.

Картина мира в образном строе бытового крестьянского искусства.

Выполнение рисунков – эскизов орнаментального декора крестьянского дома.

Устройство внутреннего пространства крестьянского дома.

Декоративные элементы жилой среды.

Определяющая роль природных материалов для конструкции и декора традиционной постройки жилого дома в любой природной среде. Мудрость соотношения характера постройки, символики её декора и уклада жизни для каждого народа.

Выполнение рисунков предметов народного быта, выявление мудрости их выразительной формы и орнаментально-символического оформления.

Народный праздничный костюм.

Образный строй народного праздничного костюма – женского и мужского.

Традиционная конструкция русского женского костюма – северорусский (сарафан) и южнорусский (понёва) варианты.

Разнообразие форм и украшений народного праздничного костюма для различных регионов страны.

Искусство народной вышивки. Вышивка в народных костюмах и обрядах. Древнее

происхождение и присутствие всех типов орнаментов в народной вышивке. Символическое изображение женских фигур и образов всадников в орнаментах вышивки. Особенности традиционных орнаментов текстильных промыслов в разных регионах страны.

Выполнение рисунков традиционных праздничных костюмов, выражение в форме, цветовом решении, орнаментике костюма черт национального своеобразия.

Народные праздники и праздничные обряды как синтез всех видов народного творчества.

Выполнение сюжетной композиции или участие в работе по созданию коллективного панно на тему традиций народных праздников.

Народные художественные промыслы.

Роль и значение народных промыслов в современной жизни. Искусство и ремесло. Традиции культуры, особенные для каждого региона.

Многообразие видов традиционных ремёсел и происхождение художественных промыслов народов России.

Разнообразие материалов народных ремёсел и их связь с регионально-национальным бытом (дерево, береста, керамика, металл, кость, мех и кожа, шерсть и лён).

Традиционные древние образы в современных игрушках народных промыслов. Особенности цветового строя, основные орнаментальные элементы росписи филимоновской, дымковской, каргопольской игрушки. Местные промыслы игрушек разных регионов страны.

Создание эскиза игрушки по мотивам избранного промысла.

Роспись по дереву. Хохлома. Краткие сведения по истории хохломского промысла. Травный узор, «травка» – основной мотив хохломского орнамента. Связь с природой. Единство формы и декора в произведениях промысла. Последовательность выполнения травного орнамента. Праздничность изделий «золотой хохломы».

Городецкая роспись по дереву. Краткие сведения по истории. Традиционные образы городецкой росписи предметов быта. Птица и конь – традиционные мотивы орнаментальных композиций. Сюжетные мотивы, основные приёмы и композиционные особенности городецкой росписи.

Посуда из глины. Искусство Гжели. Краткие сведения по истории промысла. Гжельская керамика и фарфор: единство скульптурной формы и кобальтового декора. Природные мотивы росписи посуды. Приёмы мазка, тональный контраст, сочетание пятна и линии.

Роспись по металлу. Жостово. Краткие сведения по истории промысла. Разнообразие форм подносов, цветового и композиционного решения росписей. Приёмы свободной кистевой импровизации в живописи цветочных букетов. Эффект освещённости и объёмности изображения.

Древние традиции художественной обработки металла в разных регионах страны.

Разнообразие назначения предметов и художественно-технических приёмов работы с металлом.

Искусство лаковой живописи: Палех, Федоскино, Холуй, Мстёра – роспись шкатулок, ларчиков, табакерок из папье-маше. Происхождение искусства лаковой миниатюры в России. Особенности стиля каждой школы. Роль искусства лаковой миниатюры в сохранении и развитии традиций отечественной культуры.

Мир сказок и легенд, примет и оберегов в творчестве мастеров художественных промыслов.

Отражение в изделиях народных промыслов многообразия исторических, духовных и культурных традиций.

Народные художественные ремёсла и промыслы – материальные и духовные ценности, неотъемлемая часть культурного наследия России.

Декоративно-прикладное искусство в культуре разных эпох и народов.

Роль декоративно-прикладного искусства в культуре древних цивилизаций.

Отражение в декоре мировоззрения эпохи, организации общества, традиций быта и ремесла, уклада жизни людей.

Характерные признаки произведений декоративно-прикладного искусства, основные мотивы и символика орнаментов в культуре разных эпох.

Характерные особенности одежды для культуры разных эпох и народов. Выражение образа человека, его положения в обществе и характера деятельности в его костюме и его украшениях. Украшение жизненного пространства: построений, интерьеров, предметов быта – в культуре разных эпох.

Декоративно-прикладное искусство в жизни современного человека.

Многообразие материалов и техник современного декоративно-прикладного искусства (художественная керамика, стекло, металл, гобелен, роспись по ткани, моделирование одежды).

Символический знак в современной жизни: эмблема, логотип, указующий или декоративный знак.

Государственная символика и традиции геральдики. Декоративные украшения предметов нашего быта и одежды. Значение украшений в проявлении образа человека, его характера, самопонимания, установок и намерений.

Декор на улицах и декор помещений. Декор праздничный и повседневный. Праздничное оформление школы.

6 КЛАСС

Модуль № 2 «Живопись, графика, скульптура».

Общие сведения о видах искусства.

Пространственные и временные виды искусства.

Изобразительные, конструктивные и декоративные виды пространственных искусств, их место и назначение в жизни людей.

Основные виды живописи, графики и скульптуры. Художник и зритель: зрительские умения, знания и творчество зрителя.

Язык изобразительного искусства и его выразительные средства.

Живописные, графические и скульптурные художественные материалы, их особые свойства.

Рисунок – основа изобразительного искусства и мастерства художника.

Виды рисунка: зарисовка, набросок, учебный рисунок и творческий рисунок.

Навыки размещения рисунка в листе, выбор формата.

Начальные умения рисунка с натуры. Зарисовки простых предметов.

Линейные графические рисунки и наброски. Тон и тональные отношения: тёмное – светлое.

Ритм и ритмическая организация плоскости листа.

Основы цветоведения: понятие цвета в художественной деятельности, физическая основа цвета, цветовой круг, основные и составные цвета, дополнительные цвета.

Цвет как выразительное средство в изобразительном искусстве: холодный и тёплый цвет, понятие цветовых отношений; колорит в живописи.

Виды скульптуры и характер материала в скульптуре. Скульптурные памятники, парковая скульптура, камерная скульптура. Статика и движение в скульптуре.

Круглая скульптура. Произведения мелкой пластики. Виды рельефа.

Жанры изобразительного искусства.

Жанровая система в изобразительном искусстве как инструмент для сравнения и анализа произведений изобразительного искусства.

Предмет изображения, сюжет и содержание произведения изобразительного искусства.

Натюрморт.

Изображение предметного мира в изобразительном искусстве и появление жанра натюрморта в европейском и отечественном искусстве.

Основы графической грамоты: правила объёмного изображения предметов на плоскости.

Линейное построение предмета в пространстве: линия горизонта, точка зрения и точка схода, правила перспективных сокращений.

Изображение окружности в перспективе.

Рисование геометрических тел на основе правил линейной перспективы.

Сложная пространственная форма и выявление её конструкции.

Рисунок сложной формы предмета как соотношение простых геометрических фигур.

Линейный рисунок конструкции из нескольких геометрических тел.

Освещение как средство выявления объёма предмета. Понятия «свет», «блик», «полутень», «собственная тень», «рефлекс», «падающая тень». Особенности освещения «по свету» и «против света».

Рисунок натюрморта графическими материалами с натуры или по представлению.
Творческий натюрморт в графике. Произведения художников-графиков.
Особенности графических техник. Печатная графика.
Живописное изображение натюрморта. Цвет в натюрмортах европейских и отечественных живописцев. Опыт создания живописного натюрморта.
Портрет.
Портрет как образ определённого реального человека. Изображение портрета человека в искусстве разных эпох. Выражение в портретном изображении характера человека и мировоззренческих идеалов эпохи.
Великие портретисты в европейском искусстве.
Особенности развития портретного жанра в отечественном искусстве. Великие портретисты в русской живописи.
Парадный и камерный портрет в живописи.
Особенности развития жанра портрета в искусстве XX в. – отечественном и европейском.
Построение головы человека, основные пропорции лица, соотношение лицевой и черепной частей головы.
Графический портрет в работах известных художников. Разнообразие графических средств в изображении образа человека. Графический портретный рисунок с натуры или по памяти.
Роль освещения головы при создании портретного образа.
Свет и тень в изображении головы человека.
Портрет в скульптуре.
Выражение характера человека, его социального положения и образа эпохи в скульптурном портрете.
Значение свойств художественных материалов в создании скульптурного портрета.
Живописное изображение портрета. Роль цвета в живописном портретном образе в произведениях выдающихся живописцев.
Опыт работы над созданием живописного портрета.
Пейзаж.
Особенности изображения пространства в эпоху Древнего мира, в средневековом искусстве и в эпоху Возрождения.
Правила построения линейной перспективы в изображении пространства.
Правила воздушной перспективы, построения переднего, среднего и дальнего планов при изображении пейзажа.
Особенности изображения разных состояний природы и её освещения.
Романтический пейзаж. Морские пейзажи И. Айвазовского.
Особенности изображения природы в творчестве импрессионистов и постимпрессионистов. Представления о пленэрной живописи и колористической изменчивости состояний природы.
Живописное изображение различных состояний природы. Пейзаж в истории русской

живописи и его значение в отечественной культуре. История становления картины Родины в развитии отечественной пейзажной живописи XIX в.

Становление образа родной природы в произведениях А. Венецианова и его учеников: А. Саврасова, И. Шишкина. Пейзажная живопись И. Левитана и её значение для русской культуры. Значение художественного образа отечественного пейзажа в развитии чувства Родины.

Творческий опыт в создании композиционного живописного пейзажа своей Родины. Графический образ пейзажа в работах выдающихся мастеров. Средства выразительности в графическом рисунке и многообразии графических техник.

Графические зарисовки и графическая композиция на темы окружающей природы. Городской пейзаж в творчестве мастеров искусства. Многообразие в понимании образа города.

Город как материальное воплощение отечественной истории и культурного наследия. Задачи охраны культурного наследия и исторического образа в жизни современного города.

Опыт изображения городского пейзажа. Наблюдательная перспектива и ритмическая организация плоскости изображения.

Бытовой жанр в изобразительном искусстве.

Изображение труда и бытовой жизни людей в традициях искусства разных эпох. Значение художественного изображения бытовой жизни людей в понимании истории человечества и современной жизни.

Жанровая картина как обобщение жизненных впечатлений художника. Тема, сюжет, содержание в жанровой картине. Образ нравственных и ценностных смыслов в жанровой картине и роль картины в их утверждении.

Работа над сюжетной композицией. Композиция как целостность в организации художественных выразительных средств и взаимосвязи всех компонентов произведения.

Исторический жанр в изобразительном искусстве.

Историческая тема в искусстве как изображение наиболее значительных событий в жизни общества.

Жанровые разновидности исторической картины в зависимости от сюжета: мифологическая картина, картина на библейские темы, батальная картина и другие.

Историческая картина в русском искусстве XIX в. и её особое место в развитии отечественной культуры.

Картина К. Брюллова «Последний день Помпеи», исторические картины в творчестве В. Сурикова и других. Исторический образ России в картинах XX в.

Работа над сюжетной композицией. Этапы длительного периода работы художника над исторической картиной: идея и эскизы, сбор материала и работа над этюдами, уточнения композиции в эскизах, картон композиции, работа над холстом.

Разработка эскизов композиции на историческую тему с опорой на собранный материал по задуманному сюжету.

Библейские темы в изобразительном искусстве.

Исторические картины на библейские темы: место и значение сюжетов Священной истории в европейской культуре.

Вечные темы и их нравственное и духовно-ценностное выражение как «духовная ось», соединяющая жизненные позиции разных поколений.

Произведения на библейские темы Леонардо да Винчи, Рафаэля, Рембрандта, в скульптуре «Пьета» Микеланджело и других. Библейские темы в отечественных картинах XIX в. (А. Иванов. «Явление Христа народу», И. Крамской. «Христос в пустыне», Н. Ге. «Тайная вечеря», В. Поленов. «Христос и грешница»). Иконопись как великое проявление русской культуры. Язык изображения в иконе – его религиозный и символический смысл.

Великие русские иконописцы: духовный свет икон Андрея Рублёва, Феофана Грека, Дионисия.

Работа над эскизом сюжетной композиции.

Роль и значение изобразительного искусства в жизни людей: образ мира в изобразительном искусстве.

7 КЛАСС

Модуль № 3 «Архитектура и дизайн».

Архитектура и дизайн – искусства художественной постройки – конструктивные искусства.

Дизайн и архитектура как создатели «второй природы» – предметно-пространственной среды жизни людей.

Функциональность предметно-пространственной среды и выражение в ней мировосприятия, духовно-ценностных позиций общества.

Материальная культура человечества как уникальная информация о жизни людей в разные исторические эпохи.

Роль архитектуры в понимании человеком своей идентичности. Задачи сохранения культурного наследия и природного ландшафта.

Возникновение архитектуры и дизайна на разных этапах общественного развития.

Единство функционального и художественного – целесообразности и красоты.

Графический дизайн.

Композиция как основа реализации замысла в любой творческой деятельности.

Основы формальной композиции в конструктивных искусствах.

Элементы композиции в графическом дизайне: пятно, линия, цвет, буква, текст и изображение.

Формальная композиция как композиционное построение на основе сочетания геометрических фигур, без предметного содержания.

Основные свойства композиции: целостность и соподчинённость элементов.

Ритмическая организация элементов: выделение доминанты, симметрия и асимметрия, динамическая и статичная композиция, контраст, нюанс, акцент, замкнутость или открытость композиции.

Практические упражнения по созданию композиции с вариативным ритмическим расположением геометрических фигур на плоскости.

Роль цвета в организации композиционного пространства. Функциональные задачи цвета в конструктивных искусствах.

Цвет и законы колористики. Применение локального цвета. Цветовой акцент, ритм цветовых форм, доминанта.

Шрифты и шрифтовая композиция в графическом дизайне. Форма буквы как изобразительно-смысловой символ.

Шрифт и содержание текста. Стилизация шрифта.

Типографика. Понимание типографской строки как элемента плоскостной композиции.

Выполнение аналитических и практических работ по теме «Буква – изобразительный элемент композиции».

Логотип как графический знак, эмблема или стилизованный графический символ. Функции логотипа. Шрифтовой логотип. Знаковый логотип.

Композиционные основы макетирования в графическом дизайне при соединении текста и изображения.

Искусство плаката. Синтез слова и изображения. Изобразительный язык плаката. Композиционный монтаж изображения и текста в плакате, рекламе, поздравительной открытке.

Многообразие форм графического дизайна. Дизайн книги и журнала. Элементы, составляющие конструкцию и художественное оформление книги, журнала.

Макет разворота книги или журнала по выбранной теме в виде коллажа или на основе компьютерных программ.

Макетирование объёмно-пространственных композиций.

Композиция плоскостная и пространственная. Композиционная организация пространства. Прочтение плоскостной композиции как «чертежа» пространства.

Макетирование. Введение в макет понятия рельефа местности и способы его обозначения на макете.

Выполнение практических работ по созданию объёмно-пространственных композиций. Объём и пространство. Взаимосвязь объектов в архитектурном макете.

Структура зданий различных архитектурных стилей и эпох: выявление простых объёмов, образующих целостную постройку. Взаимное влияние объёмов и их сочетаний на образный характер постройки.

Понятие тектоники как выражение в художественной форме конструктивной сущности сооружения и логики конструктивного соотношения его частей.

Роль эволюции строительных материалов и строительных технологий в изменении архитектурных конструкций (перекрытия и опора – стоечно-балочная конструкция –

архитектура сводов, каркасная каменная архитектура, металлический каркас, железобетон и язык современной архитектуры).

Многообразие предметного мира, создаваемого человеком. Функция вещи и её форма. Образ времени в предметах, создаваемых человеком.

Дизайн предмета как искусство и социальное проектирование. Анализ формы через выявление сочетающихся объёмов. Красота – наиболее полное выявление функции предмета. Влияние развития технологий и материалов на изменение формы предмета. Выполнение аналитических зарисовок форм бытовых предметов.

Творческое проектирование предметов быта с определением их функций и материала изготовления.

Цвет в архитектуре и дизайне. Эмоциональное и формообразующее значение цвета в дизайне и архитектуре. Влияние цвета на восприятие формы объектов архитектуры и дизайна.

Конструирование объектов дизайна или архитектурное макетирование с использованием цвета.

Социальное значение дизайна и архитектуры как среды жизни человека.

Образ и стиль материальной культуры прошлого. Смена стилей как отражение эволюции образа жизни, изменения мировоззрения людей и развития производственных возможностей. Художественно-аналитический обзор развития образно-стилевого языка архитектуры как этапов духовной, художественной и материальной культуры разных народов и эпох.

Архитектура народного жилища, храмовая архитектура, частный дом в предметно-пространственной среде жизни разных народов.

Выполнение заданий по теме «Архитектурные образы прошлых эпох» в виде аналитических зарисовок известных архитектурных памятников по фотографиям и другим видам изображения.

Пути развития современной архитектуры и дизайна: город сегодня и завтра.

Архитектурная и градостроительная революция XX в. Её технологические и эстетические предпосылки и истоки. Социальный аспект «перестройки» в архитектуре.

Отрицание канонов и сохранение наследия с учётом нового уровня материально-строительной техники. Приоритет функционализма. Проблема урбанизации ландшафта, безликости и агрессивности среды современного города.

Пространство городской среды. Исторические формы планировки городской среды и их связь с образом жизни людей.

Роль цвета в формировании пространства. Схема-планировка и реальность.

Современные поиски новой эстетики в градостроительстве. Выполнение практических работ по теме «Образ современного города и архитектурного стиля будущего»: фотоколлажа или фантазийной зарисовки города будущего.

Индивидуальный образ каждого города. Неповторимость исторических кварталов и значение культурного наследия для современной жизни людей.

Дизайн городской среды. Малые архитектурные формы. Роль малых архитектурных форм и архитектурного дизайна в организации городской среды и индивидуальном образе города.

Проектирование дизайна объектов городской среды. Устройство пешеходных зон в городах, установка городской мебели (скамьи, «диваны» и прочие), киосков, информационных блоков, блоков локального озеленения и другое.

Выполнение практической работы по теме «Проектирование дизайна объектов городской среды» в виде создания коллажнографической композиции или дизайн-проекта оформления витрины магазина.

Интерьер и предметный мир в доме. Назначение помещения и построение его интерьера. Дизайн пространственно-предметной среды интерьера.

Образно-стилевое единство материальной культуры каждой эпохи. Интерьер как отражение стиля жизни его хозяев.

Зонирование интерьера – создание многофункционального пространства. Отделочные материалы, введение фактуры и цвета в интерьер.

Интерьеры общественных зданий (театр, кафе, вокзал, офис, школа).

Выполнение практической и аналитической работы по теме «Роль вещи в образно-стилевом решении интерьера» в форме создания коллажной композиции.

Организация архитектурно-ландшафтного пространства. Город в единстве с ландшафтно-парковой средой.

Основные школы ландшафтного дизайна. Особенности ландшафта русской усадебной территории и задачи сохранения исторического наследия. Традиции графического языка ландшафтных проектов.

Выполнение дизайн-проекта территории парка или приусадебного участка в виде схемы-чертежа.

Единство эстетического и функционального в объёмно-пространственной организации среды жизнедеятельности людей.

Образ человека и индивидуальное проектирование.

Организация пространства жилой среды как отражение социального заказа и индивидуальности человека, его вкуса, потребностей и возможностей.

Образно-личностное проектирование в дизайне и архитектуре.

Проектные работы по созданию облика частного дома, комнаты и сада. Дизайн предметной среды в интерьере частного дома. Мода и культура как параметры создания собственного костюма или комплекта одежды.

Костюм как образ человека. Стиль в одежде. Соответствие материи и формы. Целесообразность и мода. Мода как ответ на изменения в укладе жизни, как бизнес и в качестве манипулирования массовым сознанием.

Характерные особенности современной одежды. Молодёжная субкультура и подростковая мода. Унификация одежды и индивидуальный стиль. Ансамбль в костюме. Роль фантазии и вкуса в подборе одежды.

Выполнение практических творческих эскизов по теме «Дизайн современной

одежды».

Искусство грима и причёски. Форма лица и причёска. Макияж дневной, вечерний и карнавальный. Грим бытовой и сценический.

Имидж-дизайн и его связь с публичностью, технологией социального поведения, рекламой, общественной деятельностью.

Дизайн и архитектура – средства организации среды жизни людей и строительства нового мира.

Вариативный модуль. Модуль № 4 «Изображение в синтетических, экранных видах искусства и художественная фотография»

Синтетические – пространственно-временные виды искусства. Роль изображения в синтетических искусствах в соединении со словом, музыкой, движением.

Значение развития технологий в становлении новых видов искусства.

Мультимедиа и объединение множества воспринимаемых человеком информационных средств на экране цифрового искусства.

Художник и искусство театра.

Рождение театра в древнейших обрядах. История развития искусства театра.

Жанровое многообразие театральных представлений, шоу, праздников и их визуальный облик.

Роль художника и виды профессиональной деятельности художника в современном театре.

Сценография и создание сценического образа. Сотворчество художника-постановщика с драматургом, режиссёром и актёрами.

Роль освещения в визуальном облике театрального действия. Бутафорские, пошивочные, декорационные и иные цеха в театре.

Сценический костюм, грим и маска. Стилистическое единство в решении образа спектакля. Выражение в костюме характера персонажа.

Творчество художников-постановщиков в истории отечественного искусства (К. Коровин, И. Билибин, А. Головин и других художников-постановщиков). Школьный спектакль и работа художника по его подготовке.

Художник в театре кукол и его ведущая роль как соавтора режиссёра и актёра в процессе создания образа персонажа.

Условность и метафора в театральной постановке как образная и авторская интерпретация реальности.

Художественная фотография.

Рождение фотографии как технологическая революция запечатления реальности.

Искусство и труд (технология). История фотографии: от дагеротипа до компьютерных технологий.

Современные возможности художественной обработки цифровой фотографии.

Картина мира и «Родиноведение» в фотографиях С.М. Прокудина-Горского.

Сохранённая история и роль его фотографий в современной отечественной культуре. Фотография – искусство светописа. Роль света в выявлении формы и фактуры предмета. Примеры художественной фотографии в творчестве профессиональных мастеров.

Композиция кадра, ракурс, плановость, графический ритм.

Умения наблюдать и выявлять выразительность и красоту окружающей жизни с помощью фотографии.

Фотопейзаж в творчестве профессиональных фотографов.

Образные возможности чёрно-белой и цветной фотографии.

Роль тональных контрастов и роль цвета в эмоционально-образном восприятии пейзажа.

Роль освещения в портретном образе. Фотография постановочная и документальная. Фотопортрет в истории профессиональной фотографии и его связь с направлениями в изобразительном искусстве.

Портрет в фотографии, его общее и особенное по сравнению с живописным и графическим портретом. Опыт выполнения портретных фотографий.

Фоторепортаж. Образ события в кадре. Репортажный снимок – свидетельство истории и его значение в сохранении памяти о событии.

Фоторепортаж – дневник истории. Значение работы военных фотографов.

Спортивные фотографии. Образ современности в репортажных фотографиях.

«Работать для жизни...» – фотографии Александра Родченко, их значение и влияние на стиль эпохи.

Возможности компьютерной обработки фотографий, задачи преобразования фотографий и границы достоверности.

Коллаж как жанр художественного творчества с помощью различных компьютерных программ.

Художественная фотография как авторское видение мира, как образ времени и влияние фотообраза на жизнь людей.

Изображение и искусство кино.

Ожившее изображение. История кино и его эволюция как искусства.

Синтетическая природа пространственно-временного искусства кино и состав творческого коллектива. Сценарист – режиссёр – художник – оператор в работе над фильмом. Сложносоставной язык кино.

Монтаж композиционно построенных кадров – основа языка киноискусства.

Художник-постановщик и его команда художников в работе по созданию фильма. Эскизы мест действия, образы и костюмы персонажей, раскадровка, чертежи и воплощение в материале. Пространство и предметы, историческая конкретность и художественный образ – видеоряд художественного игрового фильма.

Создание видеоролика – от замысла до съёмки. Разные жанры – разные задачи в работе над видеороликом. Этапы создания видеоролика.

Искусство анимации и художник-мультипликатор. Рисованные, кукольные

мультфильмы и цифровая анимация. Уолт Дисней и его студия. Особое лицо отечественной мультипликации, её знаменитые создатели.

Использование электронно-цифровых технологий в современном игровом кинематографе.

Компьютерная анимация на занятиях в школе. Техническое оборудование и его возможности для создания анимации. Коллективный характер деятельности по созданию анимационного фильма. Выбор технологии: пластилиновые мультфильмы, бумажная перекладка, сыпучая анимация.

Этапы создания анимационного фильма. Требования и критерии художественности. Изобразительное искусство на телевидении.

Телевидение – экранное искусство: средство массовой информации, художественного и научного просвещения, развлечения и организации досуга.

Искусство и труд (технология). Создатель телевидения – русский инженер Владимир Козьмич Зворыкин.

Роль телевидения в превращении мира в единое информационное пространство. Картина мира, создаваемая телевидением. Прямой эфир и его значение.

Деятельность художника на телевидении: художники по свету, костюму, гриму, сценографический дизайн и компьютерная графика.

Школьное телевидение и студия мультимедиа. Построение видеоряда и художественного оформления.

Художнические роли каждого человека в реальной бытийной жизни.

Роль искусства в жизни общества и его влияние на жизнь каждого человека.

ПЛАНИРУЕМЫЕ РЕЗУЛЬТАТЫ ОСВОЕНИЯ ПРОГРАММЫ ПО ИЗОБРАЗИТЕЛЬНОМУ ИСКУССТВУ НА УРОВНЕ ОСНОВНОГО ОБЩЕГО ОБРАЗОВАНИЯ

ЛИЧНОСТНЫЕ РЕЗУЛЬТАТЫ

Личностные результаты освоения рабочей программы основного общего образования по изобразительному искусству достигаются в единстве учебной и воспитательной деятельности.

В центре программы по изобразительному искусству в соответствии с ФГОС общего образования находится личностное развитие обучающихся, приобщение обучающихся к российским традиционным духовным ценностям, социализация личности.

Программа призвана обеспечить достижение обучающимися личностных результатов, указанных во ФГОС ООО: формирование у обучающихся основ российской идентичности, ценностные установки и социально значимые качества личности, духовно-нравственное развитие обучающихся и отношение обучающихся

к культуре, мотивацию к познанию и обучению, готовность к саморазвитию и активному участию в социально значимой деятельности.

1) Патриотическое воспитание.

Осуществляется через освоение обучающимися содержания традиций, истории и современного развития отечественной культуры, выраженной в её архитектуре, народном, прикладном и изобразительном искусстве. Воспитание патриотизма в процессе освоения особенностей и красоты отечественной духовной жизни, выраженной в произведениях искусства, посвящённых различным подходам к изображению человека, великим победам, торжественным и трагическим событиям, эпической и лирической красоте отечественного пейзажа. Патриотические чувства воспитываются в изучении истории народного искусства, его житейской мудрости и значения символических смыслов. Урок искусства воспитывает патриотизм в процессе собственной художественно-практической деятельности обучающегося, который учится чувственно-эмоциональному восприятию и творческому созиданию художественного образа.

2) Гражданское воспитание.

Программа по изобразительному искусству направлена на активное приобщение обучающихся к традиционным российским духовно-нравственным ценностям. При этом реализуются задачи социализации и гражданского воспитания обучающегося. Формируется чувство личной причастности к жизни общества. Искусство рассматривается как особый язык, развивающий коммуникативные умения. В рамках изобразительного искусства происходит изучение художественной культуры и мировой истории искусства, углубляются интернациональные чувства обучающихся. Учебный предмет способствует пониманию особенностей жизни разных народов и красоты различных национальных эстетических идеалов. Коллективные творческие работы, а также участие в общих художественных проектах создают условия для разнообразной совместной деятельности, способствуют пониманию другого, становлению чувства личной ответственности.

3) Духовно-нравственное воспитание.

В искусстве воплощена духовная жизнь человечества, концентрирующая в себе эстетический, художественный и нравственный мировой опыт, раскрытие которого составляет суть учебного предмета. Учебные задания направлены на развитие внутреннего мира обучающегося и развитие его эмоционально-образной, чувственной сферы. Развитие творческого потенциала способствует росту самосознания обучающегося, осознанию себя как личности и члена общества. Ценностно-ориентационная и коммуникативная деятельность на занятиях по изобразительному искусству способствует освоению базовых ценностей – формированию отношения к миру, жизни, человеку, семье, труду, культуре как духовному богатству общества и важному условию ощущения человеком полноты проживаемой жизни.

4) Эстетическое воспитание.

Эстетическое (от греч. *aisthetikos* – чувствующий, чувственный) – это воспитание чувственной сферы обучающегося на основе всего спектра эстетических категорий: прекрасное, безобразное, трагическое, комическое, высокое, низменное. Искусство понимается как воплощение в изображении и в создании предметно-пространственной среды постоянного поиска идеалов, веры, надежд, представлений о добре и зле. Эстетическое воспитание является важнейшим компонентом и условием развития социально значимых отношений обучающихся. Способствует формированию ценностных ориентаций обучающихся в отношении к окружающим людям, стремлению к их пониманию, отношению к семье, к мирной жизни как главному принципу человеческого общежития, к самому себе как самореализующейся и ответственной личности, способной к позитивному действию в условиях соревновательной конкуренции. Способствует формированию ценностного отношения к природе, труду, искусству, культурному наследию.

5) Ценности познавательной деятельности.

В процессе художественной деятельности на занятиях изобразительным искусством ставятся задачи воспитания наблюдательности – умений активно, то есть в соответствии со специальными установками, видеть окружающий мир. Воспитывается эмоционально окрашенный интерес к жизни. Навыки исследовательской деятельности развиваются в процессе учебных проектов на уроках изобразительного искусства и при выполнении заданий культурно-исторической направленности.

6) Экологическое воспитание.

Повышение уровня экологической культуры, осознание глобального характера экологических проблем, активное неприятие действий, приносящих вред окружающей среде, формирование нравственно-эстетического отношения к природе воспитывается в процессе художественно-эстетического наблюдения природы, её образа в произведениях искусства и личной художественно-творческой работе.

7) Трудовое воспитание.

Художественно-эстетическое развитие обучающихся обязательно должно осуществляться в процессе личной художественно-творческой работы с освоением художественных материалов и специфики каждого из них. Эта трудовая и смысловая деятельность формирует такие качества, как навыки практической (не теоретико-виртуальной) работы своими руками, формирование умений преобразования реального жизненного пространства и его оформления, удовлетворение от создания реального практического продукта. Воспитываются качества упорства, стремления к результату, понимание эстетики трудовой деятельности. А также умения сотрудничества, коллективной трудовой работы, работы в команде – обязательные требования к определённым заданиям программы.

8) Воспитывающая предметно-эстетическая среда.

В процессе художественно-эстетического воспитания обучающихся имеет значение организация пространственной среды общеобразовательной организации. При этом

обучающиеся должны быть активными участниками (а не только потребителями) её создания и оформления пространства в соответствии с задачами общеобразовательной организации, среды, календарными событиями школьной жизни. Эта деятельность обучающихся, как и сам образ предметно-пространственной среды общеобразовательной организации, оказывает активное воспитательное воздействие и влияет на формирование позитивных ценностных ориентаций и восприятие жизни обучающихся.

МЕТАПРЕДМЕТНЫЕ РЕЗУЛЬТАТЫ

Овладение универсальными познавательными действиями

У обучающегося будут сформированы следующие пространственные представления и сенсорные способности как часть универсальных познавательных учебных действий:

сравнивать предметные и пространственные объекты по заданным основаниям;
характеризовать форму предмета, конструкции;
выявлять положение предметной формы в пространстве;
обобщать форму составной конструкции;
анализировать структуру предмета, конструкции, пространства, зрительного образа;
структурировать предметно-пространственные явления;
сопоставлять пропорциональное соотношение частей внутри целого и предметов между собой;
абстрагировать образ реальности в построении плоской или пространственной композиции.

У обучающегося будут сформированы следующие базовые логические и исследовательские действия как часть универсальных познавательных учебных действий:

выявлять и характеризовать существенные признаки явлений художественной культуры;
сопоставлять, анализировать, сравнивать и оценивать с позиций эстетических категорий явления искусства и действительности;
классифицировать произведения искусства по видам и, соответственно, по назначению в жизни людей;
ставить и использовать вопросы как исследовательский инструмент познания;
вести исследовательскую работу по сбору информационного материала по установленной или выбранной теме;
самостоятельно формулировать выводы и обобщения по результатам наблюдения или исследования, аргументированно защищать свои позиции.

У обучающегося будут сформированы следующие умения работать с информацией как часть универсальных познавательных учебных действий:

использовать различные методы, в том числе электронные технологии, для поиска и отбора информации на основе образовательных задач и заданных критериев;
использовать электронные образовательные ресурсы;
уметь работать с электронными учебными пособиями и учебниками;
выбирать, анализировать, интерпретировать, обобщать и систематизировать информацию, представленную в произведениях искусства, в текстах, таблицах и схемах;
самостоятельно готовить информацию на заданную или выбранную тему в различных видах её представления: в рисунках и эскизах, тексте, таблицах, схемах, электронных презентациях.

Овладение универсальными коммуникативными действиями

У обучающегося будут сформированы следующие умения общения как часть коммуникативных универсальных учебных действий:

понимать искусство в качестве особого языка общения – межличностного (автор – зритель), между поколениями, между народами;

воспринимать и формулировать суждения, выражать эмоции в соответствии с целями и условиями общения, развивая способность к эмпатии и опираясь на восприятие окружающих;

вести диалог и участвовать в дискуссии, проявляя уважительное отношение к оппонентам, сопоставлять свои суждения с суждениями участников общения, выявляя и корректно, доказательно отстаивая свои позиции в оценке и понимании обсуждаемого явления, находить общее решение и разрешать конфликты на основе общих позиций и учёта интересов;

публично представлять и объяснять результаты своего творческого, художественного или исследовательского опыта;

взаимодействовать, сотрудничать в коллективной работе, принимать цель совместной деятельности и строить действия по её достижению, договариваться, проявлять готовность руководить, выполнять поручения, подчиняться, ответственно относиться к задачам, своей роли в достижении общего результата.

Овладение универсальными регулятивными действиями

У обучающегося будут сформированы следующие умения самоорганизации как часть универсальных регулятивных учебных действий:

осознавать или самостоятельно формулировать цель и результат выполнения учебных задач, осознанно подчиняя поставленной цели совершаемые учебные действия, развивать мотивы и интересы своей учебной деятельности;

планировать пути достижения поставленных целей, составлять алгоритм действий, осознанно выбирать наиболее эффективные способы решения учебных, познавательных, художественно-творческих задач;

уметь организовывать своё рабочее место для практической работы, сохраняя порядок в окружающем пространстве и бережно относясь к используемым материалам.

У обучающегося будут сформированы следующие умения самоконтроля как часть универсальных регулятивных учебных действий:

соотносить свои действия с планируемыми результатами, осуществлять контроль своей деятельности в процессе достижения результата;

владеть основами самоконтроля, рефлексии, самооценки на основе соответствующих целям критериев.

У обучающегося будут сформированы следующие умения эмоционального интеллекта как часть универсальных регулятивных учебных действий:

развивать способность управлять собственными эмоциями, стремиться к пониманию эмоций других;

уметь рефлексировать эмоции как основание для художественного восприятия искусства и собственной художественной деятельности;

развивать свои эмпатические способности, способность сопереживать, понимать намерения и переживания свои и других;

признавать своё и чужое право на ошибку;

работать индивидуально и в группе; продуктивно участвовать в учебном сотрудничестве, в совместной деятельности со сверстниками, с педагогами и межвозрастном взаимодействии.

ПРЕДМЕТНЫЕ РЕЗУЛЬТАТЫ

К концу обучения в 5 классе обучающийся получит следующие предметные результаты по отдельным темам программы по изобразительному искусству:

Модуль № 1 «Декоративно-прикладное и народное искусство»:

знать о многообразии видов декоративно-прикладного искусства: народного, классического, современного, искусства, промыслов;

понимать связь декоративно-прикладного искусства с бытовыми потребностями людей, необходимость присутствия в предметном мире и жилой среде;

иметь представление (уметь рассуждать, приводить примеры) о мифологическом и магическом значении орнаментального оформления жилой среды в древней истории человечества, о присутствии в древних орнаментах символического описания мира;

характеризовать коммуникативные, познавательные и культовые функции декоративно-прикладного искусства;

уметь объяснять коммуникативное значение декоративного образа в организации межличностных отношений, в обозначении социальной роли человека, в оформлении предметно-пространственной среды;

распознавать произведения декоративно-прикладного искусства по материалу (дерево, металл, керамика, текстиль, стекло, камень, кость, другие материалы), уметь характеризовать неразрывную связь декора и материала;

распознавать и называть техники исполнения произведений декоративно-прикладного искусства в разных материалах: резьба, роспись, вышивка, ткачество, плетение, ковка, другие техники;

знать специфику образного языка декоративного искусства – его знаковую природу, орнаментальность, стилизацию изображения;

различать разные виды орнамента по сюжетной основе: геометрический, растительный, зооморфный, антропоморфный;

владеть практическими навыками самостоятельного творческого создания орнаментов ленточных, сетчатых, центрических;

знать о значении ритма, раппорта, различных видов симметрии в построении орнамента и уметь применять эти знания в собственных творческих декоративных работах;

владеть практическими навыками стилизованного – орнаментального лаконичного изображения деталей природы, стилизованного обобщённого изображения представителей животного мира, сказочных и мифологических персонажей с опорой на традиционные образы мирового искусства;

знать особенности народного крестьянского искусства как целостного мира, в предметной среде которого выражено отношение человека к труду, к природе, к добру и злу, к жизни в целом;

уметь объяснять символическое значение традиционных знаков народного крестьянского искусства (солярные знаки, древо жизни, конь, птица, мать-земля);

знать и самостоятельно изображать конструкцию традиционного крестьянского дома, его декоративное убранство, уметь объяснять функциональное, декоративное и символическое единство его деталей, объяснять крестьянский дом как отражение уклада крестьянской жизни и памятник архитектуры;

иметь практический опыт изображения характерных традиционных предметов крестьянского быта;

освоить конструкцию народного праздничного костюма, его образный строй и символическое значение его декора, знать о разнообразии форм и украшений народного праздничного костюма различных регионов страны, уметь изобразить или смоделировать традиционный народный костюм;

осознавать произведения народного искусства как бесценное культурное наследие, хранящее в своих материальных формах глубинные духовные ценности;

знать и уметь изображать или конструировать устройство традиционных жилищ разных народов, например, юрты, сакли, хаты-мазанки, объяснять семантическое значение деталей конструкции и декора, их связь с природой, трудом и бытом;

иметь представление и распознавать примеры декоративного оформления жизнедеятельности – быта, костюма разных исторических эпох и народов (например,

Древний Египет, Древний Китай, античные Греция и Рим, Европейское Средневековье), понимать разнообразие образов декоративно-прикладного искусства, его единство и целостность для каждой конкретной культуры, определяемые природными условиями и сложившейся историей;

объяснять значение народных промыслов и традиций художественного ремесла в современной жизни;

рассказывать о происхождении народных художественных промыслов, о соотношении ремесла и искусства;

называть характерные черты орнаментов и изделий ряда отечественных народных художественных промыслов;

характеризовать древние образы народного искусства в произведениях современных народных промыслов;

уметь перечислять материалы, используемые в народных художественных промыслах: дерево, глина, металл, стекло;

различать изделия народных художественных промыслов по материалу изготовления и технике декора;

объяснять связь между материалом, формой и техникой декора в произведениях народных промыслов;

иметь представление о приёмах и последовательности работы при создании изделий некоторых художественных промыслов;

уметь изображать фрагменты орнаментов, отдельные сюжеты, детали или общий вид изделий ряда отечественных художественных промыслов;

характеризовать роль символического знака в современной жизни (герб, эмблема, логотип, указующий или декоративный знак) и иметь опыт творческого создания эмблемы или логотипа;

понимать и объяснять значение государственной символики, иметь представление о значении и содержании геральдики;

уметь определять и указывать продукты декоративно-прикладной художественной деятельности в окружающей предметно-пространственной среде, обычной жизненной обстановке и характеризовать их образное назначение;

ориентироваться в широком разнообразии современного декоративно-прикладного искусства, различать по материалам, технике исполнения художественное стекло, керамику, ковку, литьё, гобелен и другое;

иметь навыки коллективной практической творческой работы по оформлению пространства школы и школьных праздников.

К концу обучения в **6 классе** обучающийся получит следующие предметные результаты по отдельным темам программы по изобразительному искусству:

Модуль № 2 «Живопись, графика, скульптура»:

характеризовать различия между пространственными и временными видами

искусства и их значение в жизни людей;

объяснять причины деления пространственных искусств на виды;

знать основные виды живописи, графики и скульптуры, объяснять их назначение в жизни людей.

Язык изобразительного искусства и его выразительные средства:

различать и характеризовать традиционные художественные материалы для графики, живописи, скульптуры;

осознавать значение материала в создании художественного образа, уметь различать и объяснять роль художественного материала в произведениях искусства;

иметь практические навыки изображения карандашами разной жёсткости, фломастерами, углём, пастелью и мелками, акварелью, гуашью, лепкой из пластилина, а также использовать возможности применять другие доступные художественные материалы;

иметь представление о различных художественных техниках в использовании художественных материалов;

понимать роль рисунка как основы изобразительной деятельности;

иметь опыт учебного рисунка – светотеневого изображения объёмных форм;

знать основы линейной перспективы и уметь изображать объёмные геометрические тела на двухмерной плоскости;

знать понятия графической грамоты изображения предмета «освещённая часть», «блик», «полутень», «собственная тень», «падающая тень» и уметь их применять в практике рисунка;

понимать содержание понятий «тон», «тональные отношения» и иметь опыт их визуального анализа;

обладать навыком определения конструкции сложных форм, геометризации плоскостных и объёмных форм, умением соотносить между собой пропорции частей внутри целого;

иметь опыт линейного рисунка, понимать выразительные возможности линии;

иметь опыт творческого композиционного рисунка в ответ на заданную учебную задачу или как самостоятельное творческое действие;

знать основы цветоведения: характеризовать основные и составные цвета, дополнительные цвета – и значение этих знаний для искусства живописи;

определять содержание понятий «колорит», «цветовые отношения», «цветовой контраст» и иметь навыки практической работы гуашью и акварелью;

иметь опыт объёмного изображения (лепки) и начальные представления о пластической выразительности скульптуры, соотношении пропорций в изображении предметов или животных.

Жанры изобразительного искусства:

объяснять понятие «жанры в изобразительном искусстве», перечислять жанры;

объяснять разницу между предметом изображения, сюжетом и содержанием произведения искусства.

Натюрморт:

характеризовать изображение предметного мира в различные эпохи истории человечества и приводить примеры натюрморта в европейской живописи Нового времени;

рассказывать о натюрморте в истории русского искусства и роли натюрморта в отечественном искусстве XX в., опираясь на конкретные произведения отечественных художников;

знать и уметь применять в рисунке правила линейной перспективы и изображения объёмного предмета в двухмерном пространстве листа;

знать об освещении как средстве выявления объёма предмета, иметь опыт построения композиции натюрморта: опыт разнообразного расположения предметов на листе, выделения доминанты и целостного соотношения всех применяемых средств выразительности;

иметь опыт создания графического натюрморта;

иметь опыт создания натюрморта средствами живописи.

Портрет:

иметь представление об истории портретного изображения человека в разные эпохи как последовательности изменений представления о человеке;

уметь сравнивать содержание портретного образа в искусстве Древнего Рима, эпохи Возрождения и Нового времени;

понимать, что в художественном портрете присутствует также выражение идеалов эпохи и авторская позиция художника;

узнавать произведения и называть имена нескольких великих портретистов европейского искусства (Леонардо да Винчи, Рафаэль, Микеланджело, Рембрандт и других портретистов);

уметь рассказывать историю портрета в русском изобразительном искусстве, называть имена великих художников-портретистов (В. Боровиковский, А. Венецианов, О. Кипренский, В. Тропинин, К. Брюллов, И. Крамской, И. Репин, В. Суриков, В. Серов и другие авторы);

знать и претворять в рисунке основные позиции конструкции головы человека, пропорции лица, соотношение лицевой и черепной частей головы;

иметь представление о способах объёмного изображения головы человека, создавать зарисовки объёмной конструкции головы, понимать термин «ракурс» и определять его на практике;

иметь представление о скульптурном портрете в истории искусства, о выражении характера человека и образа эпохи в скульптурном портрете;

иметь начальный опыт лепки головы человека;

иметь опыт графического портретного изображения как нового для себя видения индивидуальности человека;

иметь представление о графических портретах мастеров разных эпох, о разнообразии графических средств в изображении образа человека;

уметь характеризовать роль освещения как выразительного средства при создании художественного образа;

иметь опыт создания живописного портрета, понимать роль цвета в создании портретного образа как средства выражения настроения, характера, индивидуальности героя портрета;

иметь представление о жанре портрета в искусстве XX в. – западном и отечественном.

Пейзаж:

иметь представление и уметь сравнивать изображение пространства в эпоху Древнего мира, в Средневековом искусстве и в эпоху Возрождения;

знать правила построения линейной перспективы и уметь применять их в рисунке;

уметь определять содержание понятий: линия горизонта, точка схода, низкий и высокий горизонт, перспективные сокращения, центральная и угловая перспектива;

знать правила воздушной перспективы и уметь их применять на практике;

характеризовать особенности изображения разных состояний природы в романтическом пейзаже и пейзаже творчества импрессионистов и постимпрессионистов;

иметь представление о морских пейзажах И. Айвазовского;

иметь представление об особенностях пленэрной живописи и колористической изменчивости состояний природы;

знать и уметь рассказывать историю пейзажа в русской живописи, характеризуя особенности понимания пейзажа в творчестве А. Саврасова, И. Шишкина, И. Левитана и художников XX в. (по выбору);

уметь объяснять, как в пейзажной живописи развивался образ отечественной природы и каково его значение в развитии чувства Родины;

иметь опыт живописного изображения различных активно выраженных состояний природы;

иметь опыт пейзажных зарисовок, графического изображения природы по памяти и представлению;

иметь опыт художественной наблюдательности как способа развития интереса к окружающему миру и его художественно-поэтическому видению;

иметь опыт изображения городского пейзажа – по памяти или представлению;

иметь навыки восприятия образности городского пространства как выражения самобытного лица культуры и истории народа;

понимать и объяснять роль культурного наследия в городском пространстве, задачи его охраны и сохранения.

Бытовой жанр:

характеризовать роль изобразительного искусства в формировании представлений о жизни людей разных эпох и народов;

уметь объяснять понятия «тематическая картина», «станковая живопись», «монументальная живопись», перечислять основные жанры тематической картины;

различать тему, сюжет и содержание в жанровой картине, выявлять образ нравственных и ценностных смыслов в жанровой картине;

иметь представление о композиции как целостности в организации художественных выразительных средств, взаимосвязи всех компонентов художественного произведения;

уметь объяснять значение художественного изображения бытовой жизни людей в понимании истории человечества и современной жизни;

осознавать многообразие форм организации бытовой жизни и одновременно единство мира людей;

иметь представление об изображении труда и повседневных занятий человека в искусстве разных эпох и народов, различать произведения разных культур по их стилистическим признакам и изобразительным традициям (Древний Египет, Китай, античный мир и другие);

иметь опыт изображения бытовой жизни разных народов в контексте традиций их искусства;

характеризовать понятие «бытовой жанр» и уметь приводить несколько примеров произведений европейского и отечественного искусства;

иметь опыт создания композиции на сюжеты из реальной повседневной жизни, обучаясь художественной наблюдательности и образному видению окружающей действительности.

Исторический жанр:

характеризовать исторический жанр в истории искусства и объяснять его значение для жизни общества, уметь объяснить, почему историческая картина считалась самым высоким жанром произведений изобразительного искусства;

знать авторов, узнавать и уметь объяснять содержание таких картин, как «Последний день Помпеи» К. Брюллова, «Боярыня Морозова» и другие картины В. Сурикова, «Бурлаки на Волге» И. Репина;

иметь представление о развитии исторического жанра в творчестве отечественных художников XX в.;

уметь объяснять, почему произведения на библейские, мифологические темы, сюжеты об античных героях принято относить к историческому жанру;

узнавать и называть авторов таких произведений, как «Давид» Микеланджело, «Весна» С. Боттичелли;

знать характеристики основных этапов работы художника над тематической картиной: периода эскизов, периода сбора материала и работы над этюдами, уточнения эскизов, этапов работы над основным холстом;

иметь опыт разработки композиции на выбранную историческую тему (художественный проект): сбор материала, работа над эскизами, работа над композицией.

Библейские темы в изобразительном искусстве:

знать о значении библейских сюжетов в истории культуры и узнавать сюжеты

Священной истории в произведениях искусства;
 объяснять значение великих – вечных тем в искусстве на основе сюжетов Библии как «духовную ось», соединяющую жизненные позиции разных поколений;
 знать, объяснять содержание, узнавать произведения великих европейских художников на библейские темы, такие как «Сикстинская мадонна» Рафаэля, «Тайная вечеря» Леонардо да Винчи, «Возвращение блудного сына» и «Святое семейство» Рембрандта и другие произведения, в скульптуре «Пьета» Микеланджело и других скульптурах;
 знать о картинах на библейские темы в истории русского искусства;
 уметь рассказывать о содержании знаменитых русских картин на библейские темы, таких как «Явление Христа народу» А. Иванова, «Христос в пустыне» И. Крамского, «Тайная вечеря» Н. Ге, «Христос и грешница» В. Polenova и других картин;
 иметь представление о смысловом различии между иконой и картиной на библейские темы;
 иметь знания о русской иконописи, о великих русских иконописцах: Андрее Рублёве, Феофане Греке, Дионисии;
 воспринимать искусство древнерусской иконописи как уникальное и высокое достижение отечественной культуры;
 объяснять творческий и деятельный характер восприятия произведений искусства на основе художественной культуры зрителя;
 рассуждать о месте и значении изобразительного искусства в культуре, в жизни общества, в жизни человека.

К концу обучения в 7 классе обучающийся получит следующие предметные результаты по отдельным темам программы по изобразительному искусству:

Модуль № 3 «Архитектура и дизайн»

характеризовать архитектуру и дизайн как конструктивные виды искусства, то есть искусства художественного построения предметно-пространственной среды жизни людей;
 объяснять роль архитектуры и дизайна в построении предметно-пространственной среды жизнедеятельности человека;
 рассуждать о влиянии предметно-пространственной среды на чувства, установки и поведение человека;
 рассуждать о том, как предметно-пространственная среда организует деятельность человека и представления о самом себе;
 объяснять ценность сохранения культурного наследия, выраженного в архитектуре, предметах труда и быта разных эпох.
 Графический дизайн:
 объяснять понятие формальной композиции и её значение как основы языка конструктивных искусств;

объяснять основные средства – требования к композиции;
уметь перечислять и объяснять основные типы формальной композиции;
составлять различные формальные композиции на плоскости в зависимости от поставленных задач;
выделять при творческом построении композиции листа композиционную доминанту;
составлять формальные композиции на выражение в них движения и статики;
осваивать навыки вариативности в ритмической организации листа;
объяснять роль цвета в конструктивных искусствах;
различать технологию использования цвета в живописи и в конструктивных искусствах;
объяснять выражение «цветовой образ»;
применять цвет в графических композициях как акцент или доминанту, объединённые одним стилем;
определять шрифт как графический рисунок начертания букв, объединённых общим стилем, отвечающий законам художественной композиции;
соотносить особенности стилизации рисунка шрифта и содержание текста, различать «архитектуру» шрифта и особенности шрифтовых гарнитур, иметь опыт творческого воплощения шрифтовой композиции (буквицы);
применять печатное слово, типографскую строку в качестве элементов графической композиции;
объяснять функции логотипа как представительского знака, эмблемы, торговой марки, различать шрифтовой и знаковый виды логотипа, иметь практический опыт разработки логотипа на выбранную тему;
иметь творческий опыт построения композиции плаката, поздравительной открытки или рекламы на основе соединения текста и изображения;
иметь представление об искусстве конструирования книги, дизайне журнала, иметь практический творческий опыт образного построения книжного и журнального разворотов в качестве графических композиций.

Социальное значение дизайна и архитектуры как среды жизни человека:
иметь опыт построения объёмно-пространственной композиции как макета архитектурного пространства в реальной жизни;
уметь выполнять построение макета пространственно-объёмной композиции по его чертежу;
выявлять структуру различных типов зданий и характеризовать влияние объёмов и их сочетаний на образный характер постройки и её влияние на организацию жизнедеятельности людей;
знать о роли строительного материала в эволюции архитектурных конструкций и изменении облика архитектурных сооружений;
иметь представление, как в архитектуре проявляются мировоззренческие изменения в жизни общества и как изменение архитектуры влияет на характер организации и

жизнедеятельности людей;

иметь знания и опыт изображения особенностей архитектурно-художественных стилей разных эпох, выраженных в постройках общественных зданий, храмовой архитектуре и частном строительстве, в организации городской среды;

характеризовать архитектурные и градостроительные изменения в культуре новейшего времени, современный уровень развития технологий и материалов, рассуждать о социокультурных противоречиях в организации современной городской среды и поисках путей их преодоления;

знать о значении сохранения исторического облика города для современной жизни, сохранения архитектурного наследия как важнейшего фактора исторической памяти и понимания своей идентичности;

определять понятие «городская среда»; рассматривать и объяснять планировку города как способ организации образа жизни людей;

знать различные виды планировки города, иметь опыт разработки построения городского пространства в виде макетной или графической схемы;

характеризовать эстетическое и экологическое взаимное сосуществование природы и архитектуры, иметь представление о традициях ландшафтно-парковой архитектуры и школах ландшафтного дизайна;

объяснять роль малой архитектуры и архитектурного дизайна в установке связи между человеком и архитектурой, в «проживании» городского пространства;

иметь представление о задачах соотношения функционального и образного в построении формы предметов, создаваемых людьми, видеть образ времени и характер жизнедеятельности человека в предметах его быта;

объяснять, в чём заключается взаимосвязь формы и материала при построении предметного мира, объяснять характер влияния цвета на восприятие человеком формы объектов архитектуры и дизайна;

иметь опыт творческого проектирования интерьерного пространства для конкретных задач жизнедеятельности человека;

объяснять, как в одежде проявляются характер человека, его ценностные позиции и конкретные намерения действий, объяснять, что такое стиль в одежде;

иметь представление об истории костюма в истории разных эпох, характеризовать понятие моды в одежде;

объяснять, как в одежде проявляются социальный статус человека, его ценностные ориентации, мировоззренческие идеалы и характер деятельности;

иметь представление о конструкции костюма и применении законов композиции в проектировании одежды, ансамбле в костюме;

уметь рассуждать о характерных особенностях современной моды, сравнивать функциональные особенности современной одежды с традиционными функциями одежды прошлых эпох;

иметь опыт выполнения практических творческих эскизов по теме «Дизайн современной одежды», создания эскизов молодёжной одежды для разных жизненных

задач (спортивной, праздничной, повседневной и других); различать задачи искусства театрального грима и бытового макияжа, иметь представление об имидж-дизайне, его задачах и социальном бытовании, иметь опыт создания эскизов для макияжа театральных образов и опыт бытового макияжа, определять эстетические и этические границы применения макияжа и стилистики причёски в повседневном быту.

По результатам реализации **вариативного модуля** обучающийся получит следующие предметные результаты по отдельным темам программы по изобразительному искусству.

Модуль № 4 «Изображение в синтетических, экранных видах искусства и художественная фотография» (вариативный)

знать о синтетической природе – коллективности творческого процесса в синтетических искусствах, синтезирующих выразительные средства разных видов художественного творчества;

понимать и характеризовать роль визуального образа в синтетических искусствах; иметь представление о влиянии развития технологий на появление новых видов художественного творчества и их развитии параллельно с традиционными видами искусства.

Художник и искусство театра:

иметь представление об истории развития театра и жанровом многообразии театральных представлений;

знать о роли художника и видах профессиональной художественной деятельности в современном театре;

иметь представление о сценографии и символическом характере сценического образа;

понимать различие между бытовым костюмом в жизни и сценическим костюмом театрального персонажа, воплощающим характер героя и его эпоху в единстве всего стилистического образа спектакля;

иметь представление о творчестве наиболее известных художников-постановщиков в истории отечественного искусства (эскизы костюмов и декораций в творчестве К. Коровина, И. Билибина, А. Головина и других художников);

иметь практический опыт создания эскизов оформления спектакля по выбранной пьесе, иметь применять полученные знания при постановке школьного спектакля;

объяснять ведущую роль художника кукольного спектакля как соавтора режиссёра и актёра в процессе создания образа персонажа;

иметь практический навык игрового одушевления куклы из простых бытовых предметов;

понимать необходимость зрительских знаний и умений – обладания зрительской культурой для восприятия произведений художественного творчества и понимания

их значения в интерпретации явлений жизни.

Художественная фотография:

иметь представление о рождении и истории фотографии, о соотношении прогресса технологий и развитии искусства запечатления реальности в зримых образах;

уметь объяснять понятия «длительность экспозиции», «выдержка», «диафрагма»;

иметь навыки фотографирования и обработки цифровых фотографий с помощью компьютерных графических редакторов;

уметь объяснять значение фотографий «Родиноведения» С.М. Прокудина-Горского для современных представлений об истории жизни в нашей стране;

различать и характеризовать различные жанры художественной фотографии;

объяснять роль света как художественного средства в искусстве фотографии;

понимать, как в художественной фотографии проявляются средства выразительности изобразительного искусства, и стремиться к их применению в своей практике фотографирования;

иметь опыт наблюдения и художественно-эстетического анализа художественных фотографий известных профессиональных мастеров фотографии;

иметь опыт применения знаний о художественно-образных критериях к композиции кадра при самостоятельном фотографировании окружающей жизни;

развивать опыт художественного наблюдения жизни, проявлять познавательный интерес и внимание к окружающему миру, к людям;

уметь объяснять разницу в содержании искусства живописной картины, графического рисунка и фотоснимка, возможности их одновременного существования и актуальности в современной художественной культуре;

понимать значение репортажного жанра, роли журналистов-фотографов в истории XX в. и современном мире;

иметь представление о фототворчестве А. Родченко, о том, как его фотографии выражают образ эпохи, его авторскую позицию, и о влиянии его фотографий на стиль эпохи;

иметь навыки компьютерной обработки и преобразования фотографий.

Изображение и искусство кино:

иметь представление об этапах в истории кино и его эволюции как искусства;

уметь объяснять, почему экранное время и всё изображаемое в фильме, являясь условностью, формирует у людей восприятие реального мира;

иметь представление об экранных искусствах как монтаже композиционно построенных кадров;

знать и объяснять, в чём состоит работа художника-постановщика и специалистов его команды художников в период подготовки и съёмки игрового фильма;

объяснять роль видео в современной бытовой культуре;

иметь опыт создания видеоролика, осваивать основные этапы создания видеоролика и планировать свою работу по созданию видеоролика;

понимать различие задач при создании видеороликов разных жанров:

видеорепортажа, игрового короткометражного фильма, социальной рекламы, анимационного фильма, музыкального клипа, документального фильма; иметь начальные навыки практической работы по видеомонтажу на основе соответствующих компьютерных программ;

иметь навык критического осмысления качества снятых роликов;

иметь знания по истории мультипликации и уметь приводить примеры использования электронно-цифровых технологий в современном игровом кинематографе;

иметь опыт анализа художественного образа и средств его достижения в лучших отечественных мультфильмах; осознавать многообразие подходов, поэзию и уникальность художественных образов отечественной мультипликации;

осваивать опыт создания компьютерной анимации в выбранной технике и в соответствующей компьютерной программе;

иметь опыт совместной творческой коллективной работы по созданию анимационного фильма.

Изобразительное искусство на телевидении:

объяснять особую роль и функции телевидения в жизни общества как экранного искусства и средства массовой информации, художественного и научного просвещения, развлечения и организации досуга;

знать о создателе телевидения – русском инженере Владимире Зворыкине;

осознавать роль телевидения в превращении мира в единое информационное пространство;

иметь представление о многих направлениях деятельности и профессиях художника на телевидении;

применять полученные знания и опыт творчества в работе школьного телевидения и студии мультимедиа;

понимать образовательные задачи зрительской культуры и необходимость зрительских умений;

осознавать значение художественной культуры для личностного духовно-нравственного развития и самореализации, определять место и роль художественной деятельности в своей жизни и в жизни общества.

**ТЕМАТИЧЕСКОЕ ПЛАНИРОВАНИЕ
5 КЛАСС. МОДУЛЬ «ДЕКОРАТИВНО-ПРИКЛАДНОЕ И НАРОДНОЕ ИСКУССТВО»**

№ п/п	Наименование разделов и тем программы	Количество часов			Электронные (цифровые) образовательные ресурсы
		Всего	Контрольные работы	Практические работы	
1	Введение	1	0	0	https://resh.edu.ru/subject/7/
2	Древние корни народного искусства	9	0	0	https://resh.edu.ru/subject/7/
3	Связь времен в народном искусстве	9	0	0	https://resh.edu.ru/subject/7/
4	Декор - человек, общество, время	9	0	0	https://resh.edu.ru/subject/7/
5	Декоративное искусство в современном мире	6	1	2	https://resh.edu.ru/subject/7/
ОБЩЕЕ КОЛИЧЕСТВО ЧАСОВ ПО ПРОГРАММЕ		34	1	2	

6 КЛАСС. МОДУЛЬ «ЖИВОПИСЬ, ГРАФИКА, СКУЛЬПТУРА»

№ п/п	Наименование разделов и тем программы	Количество часов			Электронные (цифровые) образовательные ресурсы
		Всего	Контрольные работы	Практические работы	
1	Виды изобразительного искусства и основы образного языка	7	0	0	https://resh.edu.ru/subject/7/
2	Мир наших вещей. Натюрморт	6	0	0	https://resh.edu.ru/subject/7/
3	Вглядываясь в человека. Портрет	10	0	0	https://resh.edu.ru/subject/7/
4	Пространство и время в изобразительном искусстве. Пейзаж и тематическая картина	11	1	0	https://resh.edu.ru/subject/7/
ОБЩЕЕ КОЛИЧЕСТВО ЧАСОВ ПО ПРОГРАММЕ		34	1	0	

7 КЛАСС. МОДУЛЬ «АРХИТЕКТУРА И ДИЗАЙН»

№ п/п	Наименование разделов и тем программы	Количество часов			Электронные (цифровые) образовательные ресурсы
		Всего	Контрольные работы	Практические работы	
1	Архитектура и дизайн – конструктивные виды искусства	1	0	0	https://resh.edu.ru/subject/7/
2	Графический дизайн	8	0	0	https://resh.edu.ru/subject/7/
3	Макетирование объемно-пространственных композиций	7	0	0	https://resh.edu.ru/subject/7/
4	Дизайн и архитектура как среда жизни человека	10	0	1	https://resh.edu.ru/subject/7/
5	Образ человека и индивидуальное проектирование	8	1	0	https://resh.edu.ru/subject/7/
ОБЩЕЕ КОЛИЧЕСТВО ЧАСОВ ПО ПРОГРАММЕ		34	1	1	

2.1.18. Рабочая программа по учебному предмету «Музыка»

ПОЯСНИТЕЛЬНАЯ ЗАПИСКА

Музыка – универсальный антропологический феномен, неизменно присутствующий во всех культурах и цивилизациях на протяжении всей истории человечества. Используя интонационно-выразительные средства, она способна порождать эстетические эмоции, разнообразные чувства и мысли, яркие художественные образы, для которых характерны, с одной стороны, высокий уровень обобщенности, с другой – глубокая степень психологической вовлеченности личности. Эта особенность открывает уникальный потенциал для развития внутреннего мира человека, гармонизации его взаимоотношений с самим собой, другими людьми, окружающим миром через занятия музыкальным искусством.

Музыка действует на невербальном уровне и развивает такие важнейшие качества и свойства, как целостное восприятие мира, интуиция, сопереживание, содержательная рефлексия. Огромное значение имеет музыка в качестве универсального языка, не требующего перевода, позволяющего понимать и принимать образ жизни, способ мышления и мировоззрение представителей других народов и культур.

Музыка, являясь эффективным способом коммуникации, обеспечивает межличностное и социальное взаимодействие людей, в том числе является средством сохранения и передачи идей и смыслов, рожденных в предыдущие века и отраженных в народной, духовной музыке, произведениях великих композиторов прошлого. Особое значение приобретает музыкальное воспитание в свете целей и задач укрепления национальной идентичности. Родные интонации, мелодии и ритмы являются квинтэссенцией культурного кода, сохраняющего в свернутом виде всю систему мировоззрения предков, передаваемую музыкой не только через сознание, но и на более глубоком – подсознательном – уровне.

Музыка – временное искусство. В связи с этим важнейшим вкладом в развитие комплекса психических качеств личности является способность музыки развивать чувство времени, чуткость к распознаванию причинно-следственных связей и логики развития событий, обогащать индивидуальный опыт в предвидении будущего и его сравнении с прошлым.

Изучение музыки обеспечивает развитие интеллектуальных и творческих способностей обучающегося, развивает его абстрактное мышление, память и воображение, формирует умения и навыки в сфере эмоционального интеллекта, способствует самореализации и самопринятию личности. Музыкальное обучение и воспитание вносит огромный вклад в эстетическое и нравственное развитие обучающегося, формирование всей системы ценностей.

Изучение музыки необходимо для полноценного образования и воспитания обучающегося, развития его психики, эмоциональной и интеллектуальной сфер, творческого потенциала.

Основная цель реализации программы по музыке – воспитание музыкальной культуры как части всей духовной культуры обучающихся. Основным содержанием музыкального обучения и воспитания является личный и коллективный опыт проживания и осознания специфического комплекса эмоций, чувств, образов, идей, порождаемых ситуациями эстетического восприятия (постижение мира через переживание, интонационно-смысловое обобщение, содержательный анализ произведений, моделирование художественно-творческого процесса, самовыражение через творчество).

В процессе конкретизации учебных целей их реализация осуществляется по следующим направлениям:

становление системы ценностей обучающихся, развитие целостного миропонимания в единстве эмоциональной и познавательной сферы;

развитие потребности в общении с произведениями искусства, осознание значения музыкального искусства как универсальной формы невербальной коммуникации между людьми разных эпох и народов, эффективного способа авто-коммуникации;

формирование творческих способностей ребенка, развитие внутренней мотивации к интонационно-содержательной деятельности.

Задачи обучения музыке на уровне основного общего образования:

приобщение к традиционным российским ценностям через личный психологический опыт эмоционально-эстетического переживания;

осознание социальной функции музыки, стремление понять закономерности развития музыкального искусства, условия разнообразного проявления и бытования музыки в человеческом обществе, специфики ее воздействия на человека;

формирование ценностных личных предпочтений в сфере музыкального искусства, воспитание уважительного отношения к системе культурных ценностей других людей, приверженность парадигме сохранения и развития культурного многообразия;

формирование целостного представления о комплексе выразительных средств музыкального искусства, освоение ключевых элементов музыкального языка, характерных для различных музыкальных стилей;

расширение культурного кругозора, накопление знаний о музыке и музыкантах, достаточное для активного, осознанного восприятия лучших образцов народного и профессионального искусства родной страны и мира, ориентации в истории развития музыкального искусства и современной музыкальной культуре;

развитие общих и специальных музыкальных способностей, совершенствование в предметных умениях и навыках, в том числе:

слушание (расширение приемов и навыков вдумчивого, осмысленного восприятия музыки, аналитической, оценочной, рефлексивной деятельности в связи с прослушанным музыкальным произведением);

исполнение (пение в различных манерах, составах, стилях, игра на доступных музыкальных инструментах, опыт исполнительской деятельности на электронных и

виртуальных музыкальных инструментах);
 сочинение (элементы вокальной и инструментальной импровизации, композиции, аранжировки, в том числе с использованием цифровых программных продуктов);
 музыкальное движение (пластическое интонирование, инсценировка, танец, двигательное моделирование);
 творческие проекты, музыкально-театральная деятельность (концерты, фестивали, представления);
 исследовательская деятельность на материале музыкального искусства.

Программа по музыке составлена на основе модульного принципа построения учебного материала и допускает вариативный подход к очередности изучения модулей, принципам компоновки учебных тем, форм и методов освоения содержания. При этом 4 модуля из 9 предложенных рассматриваются как инвариантные, остальные 5 – как вариативные, реализация которых может осуществляться по выбору учителя с учетом этнокультурных традиций региона, индивидуальных особенностей, потребностей и возможностей обучающихся, их творческих способностей.

Содержание учебного предмета структурно представлено девятью модулями (тематическими линиями), обеспечивающими преемственность с образовательной программой начального общего образования и непрерывность изучения учебного предмета:

инвариантные модули:

модуль № 1 «Музыка моего края»;
 модуль № 2 «Народное музыкальное творчество России»;
 модуль № 3 «Русская классическая музыка»;
 модуль № 4 «Жанры музыкального искусства»

вариативные модули:

модуль № 5 «Музыка народов мира»;
 модуль № 6 «Европейская классическая музыка»;
 модуль № 7 «Духовная музыка»;
 модуль № 8 «Современная музыка: основные жанры и направления»;
 модуль № 9 «Связь музыки с другими видами искусства»;

Каждый модуль состоит из нескольких тематических блоков. Виды деятельности, которые может использовать в том числе (но не исключительно) учитель для планирования внеурочной, внеклассной работы, обозначены «вариативно».

Общее число часов, рекомендованных для изучения музыки, – 136 часов: в 5 классе – 34 часа (1 час в неделю), в 6 классе – 34 часа (1 час в неделю), в 7 классе – 34 часа (1 час в неделю), в 8 классе – 34 часа (1 час в неделю).

Изучение музыки предполагает активную социокультурную деятельность обучающихся, участие в исследовательских и творческих проектах, в том числе основанных на межпредметных связях с такими учебными предметами, как изобразительное искусство, литература, география, история, обществознание,

иностранный язык.

СОДЕРЖАНИЕ ОБУЧЕНИЯ

Инвариантные модули

Модуль № 1 «Музыка моего края»

Фольклор – народное творчество.

Содержание: Традиционная музыка – отражение жизни народа. Жанры детского и игрового фольклора (игры, пляски, хороводы).

Виды деятельности обучающихся:

знакомство со звучанием фольклорных образцов в аудио- и видеозаписи;

определение на слух:

принадлежности к народной или композиторской музыке;

исполнительского состава (вокального, инструментального, смешанного);

жанра, основного настроения, характера музыки;

разучивание и исполнение народных песен, танцев, инструментальных наигрышей, фольклорных игр.

Календарный фольклор.

Содержание: Календарные обряды, традиционные для данной местности (осенние, зимние, весенние – на выбор учителя).

Виды деятельности обучающихся:

знакомство с символикой календарных обрядов, поиск информации о соответствующих фольклорных традициях;

разучивание и исполнение народных песен, танцев;

вариативно: реконструкция фольклорного обряда или его фрагмента; участие в народном гулянии, празднике на улицах своего города, поселка.

Семейный фольклор.

Содержание: Фольклорные жанры, связанные с жизнью человека: свадебный обряд, рекрутские песни, плачи-причитания.

Виды деятельности обучающихся:

знакомство с фольклорными жанрами семейного цикла;

изучение особенностей их исполнения и звучания;

определение на слух жанровой принадлежности, анализ символики традиционных образов;

разучивание и исполнение отдельных песен, фрагментов обрядов (по выбору учителя);

вариативно: реконструкция фольклорного обряда или его фрагмента; исследовательские проекты по теме «Жанры семейного фольклора».

Наш край сегодня.

Содержание: Современная музыкальная культура родного края. Гимн республики, города (при наличии). Земляки – композиторы, исполнители, деятели культуры. Театр, филармония, консерватория.

Виды деятельности обучающихся:

разучивание и исполнение гимна республики, города, песен местных композиторов; знакомство с творческой биографией, деятельностью местных мастеров культуры и искусства;

вариативно: посещение местных музыкальных театров, музеев, концертов, написание отзыва с анализом спектакля, концерта, экскурсии;

исследовательские проекты, посвященные деятелям музыкальной культуры своей малой родины (композиторам, исполнителям, творческим коллективам);

творческие проекты (сочинение песен, создание аранжировок народных мелодий; съемка, монтаж и озвучивание любительского фильма), направленные на сохранение и продолжение музыкальных традиций своего края.

Модуль № 2 «Народное музыкальное творчество России»

Россия – наш общий дом.

Содержание: Богатство и разнообразие фольклорных традиций народов нашей страны. Музыка наших соседей, музыка других регионов (при изучении данного тематического материала рекомендуется выбрать не менее трех региональных традиций. Одна из которых – музыка ближайших соседей (например, для обучающихся Нижегородской области – чувашский или марийский фольклор, для обучающихся Краснодарского края – музыка Адыгеи). Две другие культурные традиции желательно выбрать среди более удаленных географически, а также по принципу контраста мелодико-ритмических особенностей. Для обучающихся республик Российской Федерации среди культурных традиций обязательно должна быть представлена русская народная музыка).

Виды деятельности обучающихся:

знакомство со звучанием фольклорных образцов близких и далеких регионов в аудио- и видеозаписи;

разучивание и исполнение народных песен, танцев, инструментальных наигрышей, фольклорных игр разных народов России;

определение на слух:

принадлежности к народной или композиторской музыке;

исполнительского состава (вокального, инструментального, смешанного);

жанра, характера музыки.

Фольклорные жанры.

Содержание: Общее и особенное в фольклоре народов России: лирика, эпос, танец.

Виды деятельности обучающихся:

знакомство со звучанием фольклора разных регионов России в аудио-и видеозаписи;

аутентичная манера исполнения;

выявление характерных интонаций и ритмов в звучании традиционной музыки разных народов;

выявление общего и особенного при сравнении танцевальных, лирических и эпических песенных образцов фольклора разных народов России;

разучивание и исполнение народных песен, танцев, эпических сказаний;

двигательная, ритмическая, интонационная импровизация в характере изученных народных танцев и песен;

вариативно: исследовательские проекты, посвященные музыке разных народов России; музыкальный фестиваль «Народы России».

Фольклор в творчестве профессиональных композиторов.

Содержание: Народные истоки композиторского творчества: обработки фольклора, цитаты; картины родной природы и отражение типичных образов, характеров, важных исторических событий. Внутреннее родство композиторского и народного творчества на интонационном уровне.

Виды деятельности обучающихся:

сравнение аутентичного звучания фольклора и фольклорных мелодий в композиторской обработке;

разучивание, исполнение народной песни в композиторской обработке;

знакомство с 2–3 фрагментами крупных сочинений (опера, симфония, концерт, квартет, вариации), в которых использованы подлинные народные мелодии;

наблюдение за принципами композиторской обработки, развития фольклорного тематического материала;

вариативно: исследовательские, творческие проекты, раскрывающие тему отражения фольклора в творчестве профессиональных композиторов (на примере выбранной региональной традиции);

посещение концерта, спектакля (просмотр фильма, телепередачи), посвященного данной теме;

обсуждение в классе и (или) письменная рецензия по результатам просмотра.

На рубежах культур.

Содержание: Взаимное влияние фольклорных традиций друг на друга. Этнографические экспедиции и фестивали. Современная жизнь фольклора.

Виды деятельности обучающихся:

знакомство с примерами смешения культурных традиций в пограничных территориях (например, казачья лезгинка, калмыцкая гармошка), выявление причинно-следственных связей такого смешения;

изучение творчества и вклада в развитие культуры современных этно-исполнителей, исследователей традиционного фольклора;

вариативно: участие в этнографической экспедиции; посещение (участие) в фестивале традиционной культуры.

Модуль № 3 «Русская классическая музыка»

(изучение тематических блоков данного модуля целесообразно соотносить с изучением модулей «Музыка моего края» и «Народное музыкальное творчество России», переходя от русского фольклора к творчеству русских композиторов, прослеживая продолжение и развитие круга национальных сюжетов, образов, интонаций).

Образы родной земли.

Содержание: Вокальная музыка на стихи русских поэтов, программные инструментальные произведения, посвященные картинам русской природы, народного быта, сказкам, легендам (на примере творчества М.И. Глинки, С.В. Рахманинова, В.А. Гаврилина и других композиторов).

Виды деятельности обучающихся:

повторение, обобщение опыта слушания, проживания, анализа музыки русских композиторов, полученного на уровне начального общего образования;

выявление мелодичности, широты дыхания, интонационной близости русскому фольклору;

разучивание, исполнение не менее одного вокального произведения, сочиненного русским композитором-классиком;

музыкальная викторина на знание музыки, названий авторов изученных произведений;

вариативно: рисование по мотивам прослушанных музыкальных произведений; посещение концерта классической музыки, в программу которого входят произведения русских композиторов.

Золотой век русской культуры.

Содержание: Светская музыка российского дворянства XIX века: музыкальные салоны, домашнее музицирование, балы, театры. Особенности отечественной музыкальной культуры XIX в. (на примере творчества М.И. Глинки, П.И. Чайковского, Н.А. Римского-Корсакова и других композиторов).

Виды деятельности обучающихся:

знакомство с шедеврами русской музыки XIX века, анализ художественного содержания, выразительных средств;

разучивание, исполнение не менее одного вокального произведения лирического характера, сочиненного русским композитором-классиком;

музыкальная викторина на знание музыки, названий и авторов изученных произведений;

вариативно: просмотр художественных фильмов, телепередач, посвященных русской культуре XIX века;

создание любительского фильма, радиопередачи, театрализованной музыкально-литературной композиции на основе музыки и литературы XIX века;

реконструкция костюмированного бала, музыкального салона.

История страны и народа в музыке русских композиторов.

Содержание: Образы народных героев, тема служения Отечеству в крупных театральных и симфонических произведениях русских композиторов (на примере сочинений композиторов – Н.А.Римского-Корсакова, А.П.Бородина, М.П.Мусоргского, С.С.Прокофьева, Г.В.Свиридова и других композиторов).

Виды деятельности обучающихся:

знакомство с шедеврами русской музыки XIX–XX веков, анализ художественного содержания и способов выражения патриотической идеи, гражданского пафоса; разучивание, исполнение не менее одного вокального произведения патриотического содержания, сочиненного русским композитором-классиком;

исполнение Гимна Российской Федерации;

музыкальная викторина на знание музыки, названий и авторов изученных произведений;

вариативно: просмотр художественных фильмов, телепередач, посвященных творчеству композиторов – членов русского музыкального общества «Могучая кучка»; просмотр видеозаписи оперы одного из русских композиторов (или посещение театра) или фильма, основанного на музыкальных сочинениях русских композиторов.

Русский балет.

Содержание: Мировая слава русского балета. Творчество композиторов (П.И. Чайковский, С.С. Прокофьев, И.Ф. Стравинский, Р.К. Щедрин), балетмейстеров, артистов балета. Дягилевские сезоны.

Виды деятельности обучающихся:

знакомство с шедеврами русской балетной музыки;

поиск информации о постановках балетных спектаклей, гастролях российских балетных трупп за рубежом;

посещение балетного спектакля (просмотр в видеозаписи);

характеристика отдельных музыкальных номеров и спектакля в целом;

вариативно: исследовательские проекты, посвященные истории создания знаменитых балетов, творческой биографии балерин, танцовщиков, балетмейстеров; съемки любительского фильма (в технике теневого, кукольного театра, мультипликации) на музыку какого-либо балета (фрагменты).

Русская исполнительская школа.

Содержание: Творчество выдающихся отечественных исполнителей (А.Г. Рубинштейн, С. Рихтер, Л. Коган, М. Ростропович, Е. Мравинский и другие исполнители). Консерватории в Москве и Санкт-Петербурге, родном городе. Конкурс имени П.И. Чайковского.

Виды деятельности обучающихся:

слушание одних и тех же произведений в исполнении разных музыкантов, оценка особенностей интерпретации;

создание домашней фоно- и видеотеки из понравившихся произведений;
 дискуссия на тему «Исполнитель – соавтор композитора»;
 вариативно: исследовательские проекты, посвященные биографиям известных отечественных исполнителей классической музыки.

Русская музыка – взгляд в будущее.

Содержание: Идея светомузыки. Мистерии А.Н. Скрябина. Терменвокс, синтезатор Е. Мурзина, электронная музыка (на примере творчества А.Г. Шнитке, Э.Н. Артемьева и других композиторов).

Виды деятельности обучающихся:

знакомство с музыкой отечественных композиторов XX века, эстетическими и технологическими идеями по расширению возможностей и средств музыкального искусства;

слушание образцов электронной музыки, дискуссия о значении технических средств в создании современной музыки;

вариативно: исследовательские проекты, посвященные развитию музыкальной электроники в России;

импровизация, сочинение музыки с помощью цифровых устройств, программных продуктов и электронных гаджетов.

Модуль № 4 «Жанры музыкального искусства»

Камерная музыка.

Содержание: Жанры камерной вокальной музыки (песня, романс, вокализ). Инструментальная миниатюра (вальс, ноктюрн, прелюдия, каприс). Одночастная, двухчастная, трехчастная репризная форма. Куплетная форма.

Виды деятельности обучающихся:

слушание музыкальных произведений изучаемых жанров, (зарубежных и русских композиторов), анализ выразительных средств, характеристика музыкального образа; определение на слух музыкальной формы и составление ее буквенной наглядной схемы;

разучивание и исполнение произведений вокальных и инструментальных жанров;

вариативно: импровизация, сочинение кратких фрагментов с соблюдением основных признаков жанра (вокализ пение без слов, вальс – трехдольный метр);

индивидуальная или коллективная импровизация в заданной форме;

выражение музыкального образа камерной миниатюры через устный или письменный текст, рисунок, пластический этюд.

Циклические формы и жанры.

Содержание: Сюита, цикл миниатюр (вокальных, инструментальных). Принцип контраста. Прелюдия и fuga. Соната, концерт: трехчастная форма, контраст основных тем, разработочный принцип развития.

Виды деятельности обучающихся:

знакомство с циклом миниатюр, определение принципа, основного художественного

замысла цикла;

разучивание и исполнение небольшого вокального цикла;

знакомство со строением сонатной формы;

определение на слух основных партий-тем в одной из классических сонат;

вариативно: посещение концерта (в том числе виртуального); предварительное изучение информации о произведениях концерта (сколько в них частей, как они называются, когда могут звучать аплодисменты); последующее составление рецензии на концерт.

Симфоническая музыка.

Содержание: Одночастные симфонические жанры (увертюра, картина). Симфония.

Виды деятельности обучающихся:

знакомство с образцами симфонической музыки: программной увертюры, классической 4-частной симфонии;

освоение основных тем (пропевание, графическая фиксация, пластическое интонирование), наблюдение за процессом развертывания музыкального повествования;

образно-тематический конспект;

исполнение (вокализация, пластическое интонирование, графическое моделирование, инструментальное музицирование) фрагментов симфонической музыки;

слушание целиком не менее одного симфонического произведения;

вариативно: посещение концерта (в том числе виртуального) симфонической музыки;

предварительное изучение информации о произведениях концерта (сколько в них частей, как они называются, когда могут звучать аплодисменты);

последующее составление рецензии на концерт.

Театральные жанры.

Содержание: Опера, балет, Либретто. Строение музыкального спектакля: увертюра, действия, антракты, финал. Массовые сцены. Сольные номера главных героев. Номерная структура и сквозное развитие сюжета. Лейтмотивы. Роль оркестра в музыкальном спектакле.

Виды деятельности обучающихся:

знакомство с отдельными номерами из известных опер, балетов;

разучивание и исполнение небольшого хорового фрагмента из оперы, слушание данного хора в аудио- или видеозаписи, сравнение собственного и профессионального исполнений;

музыкальная викторина на материале изученных фрагментов музыкальных спектаклей;

различение, определение на слух:

тембров голосов оперных певцов;

оркестровых групп, тембров инструментов;

типа номера (соло, дуэт, хор);
 вариативно: посещение театра оперы и балета (в том числе виртуального);
 предварительное изучение информации о музыкальном спектакле (сюжет, главные герои и исполнители, наиболее яркие музыкальные номера);
 последующее составление рецензии на спектакль.

Вариативные модули

Модуль № 5 «Музыка народов мира»

(изучение тематических блоков данного модуля в календарном планировании целесообразно соотносить с изучением модулей «Музыка моего края» и «Народное музыкальное творчество России», устанавливая смысловые арки, сопоставляя и сравнивая музыкальный материал данных разделов программы между собой).

Музыка – древнейший язык человечества.

Содержание: Археологические находки, легенды и сказания о музыке древних. Древняя Греция – колыбель европейской культуры (театр, хор, оркестр, лады, учение о гармонии).

Виды деятельности обучающихся:

экскурсия в музей (реальный или виртуальный) с экспозицией музыкальных артефактов древности, последующий пересказ полученной информации;
 импровизация в духе древнего обряда (вызывание дождя, поклонение тотемному животному);
 озвучивание, театрализация легенды (мифа) о музыке;
 вариативно: квесты, викторины, интеллектуальные игры;
 исследовательские проекты в рамках тематики «Мифы Древней Греции в музыкальном искусстве XVII—XX веков».

Музыкальный фольклор народов Европы.

Содержание: Интонации и ритмы, формы и жанры европейского фольклора (для изучения данной темы рекомендуется выбрать не менее 2–3 национальных культур из следующего списка: английский, австрийский, немецкий, французский, итальянский, испанский, польский, норвежский, венгерский фольклор. Каждая выбранная национальная культура должна быть представлена не менее чем двумя наиболее яркими явлениями. В том числе, но не исключительно – образцами типичных инструментов, жанров, стилевых и культурных особенностей (например, испанский фольклор – кастаньеты, фламенко, болеро; польский фольклор – мазурка, полонез; французский фольклор – рондо, трубадуры; австрийский фольклор – альпийский рог, тирольское пение, лендлер). Отражение европейского фольклора в творчестве профессиональных композиторов.

Виды деятельности обучающихся:

выявление характерных интонаций и ритмов в звучании традиционной музыки народов Европы;

выявление общего и особенного при сравнении изучаемых образцов европейского фольклора и фольклора народов России;
 разучивание и исполнение народных песен, танцев;
 двигательная, ритмическая, интонационная импровизация по мотивам изученных традиций народов Европы (в том числе в форме рондо).

Музыкальный фольклор народов Азии и Африки.

Содержание: Африканская музыка – стихия ритма. Интонационно-ладовая основа музыки стран Азии (для изучения данного тематического блока рекомендуется выбрать 1–2 национальные традиции из следующего списка стран: Китай, Индия, Япония, Вьетнам, Индонезия, Иран, Турция), уникальные традиции, музыкальные инструменты. Представления о роли музыки в жизни людей.

Виды деятельности обучающихся:

выявление характерных интонаций и ритмов в звучании традиционной музыки народов Африки и Азии;
 выявление общего и особенного при сравнении изучаемых образцов азиатского фольклора и фольклора народов России;
 разучивание и исполнение народных песен, танцев;
 коллективные ритмические импровизации на шумовых и ударных инструментах;
 вариативно: исследовательские проекты по теме «Музыка стран Азии и Африки».

Народная музыка Американского континента.

Содержание: Стили и жанры американской музыки (кантри, блюз, спиричуэлс, самба, босса-нова). Смещение интонаций и ритмов различного происхождения.

Виды деятельности обучающихся:

выявление характерных интонаций и ритмов в звучании американского, латиноамериканского фольклора, прослеживание их национальных истоков;
 разучивание и исполнение народных песен, танцев;
 индивидуальные и коллективные ритмические и мелодические импровизации в стиле (жанре) изучаемой традиции.

Модуль № 6 «Европейская классическая музыка»

Национальные истоки классической музыки.

Содержание: Национальный музыкальный стиль на примере творчества Ф. Шопена, Э. Грига и других композиторов. Значение и роль композитора классической музыки. Характерные жанры, образы, элементы музыкального языка.

Виды деятельности обучающихся:

знакомство с образцами музыки разных жанров, типичных для рассматриваемых национальных стилей, творчества изучаемых композиторов;
 определение на слух характерных интонаций, ритмов, элементов музыкального языка, умение напеть наиболее яркие интонации, прохлопать ритмические примеры из числа изучаемых классических произведений;
 разучивание, исполнение не менее одного вокального произведения, сочиненного композитором-классиком (из числа изучаемых в данном разделе);

музыкальная викторина на знание музыки, названий и авторов изученных произведений;

вариативно: исследовательские проекты о творчестве европейских композиторов-классиков, представителей национальных школ; просмотр художественных и документальных фильмов о творчестве выдающихся европейских композиторов с последующим обсуждением в классе; посещение концерта классической музыки, балета драматического спектакля.

Музыкант и публика.

Содержание: Кумиры публики (на примере творчества В.А. Моцарта, Н. Паганини, Ф. Листа и других композиторов). Virtuозность, талант, труд, миссия композитора, исполнителя. Признание публики. Культура слушателя. Традиции слушания музыки в прошлые века и сегодня.

Виды деятельности обучающихся:

знакомство с образцами виртуозной музыки;

размышление над фактами биографий великих музыкантов – как любимцев публики, так и непонятых современниками;

определение на слух мелодий, интонаций, ритмов, элементов музыкального языка, изучаемых классических произведений, умение напеть их наиболее яркие ритмоинтонации;

музыкальная викторина на знание музыки, названий и авторов изученных произведений;

знание и соблюдение общепринятых норм слушания музыки, правил поведения в концертном зале, театре оперы и балета;

вариативно: работа с интерактивной картой (география путешествий, гастролей), лентой времени (имена, факты, явления, музыкальные произведения); посещение концерта классической музыки с последующим обсуждением в классе; создание тематической подборки музыкальных произведений для домашнего прослушивания.

Музыка – зеркало эпохи.

Содержание: Искусство как отражение, с одной стороны – образа жизни, с другой – главных ценностей, идеалов конкретной эпохи. Стили барокко и классицизм (круг основных образов, характерных интонаций, жанров). Полифонический и гомофонно-гармонический склад на примере творчества И.С. Баха и Л. ван Бетховена.

Виды деятельности обучающихся:

знакомство с образцами полифонической и гомофонно-гармонической музыки;

разучивание, исполнение не менее одного вокального произведения, сочиненного композитором-классиком (из числа изучаемых в данном разделе);

исполнение вокальных, ритмических, речевых канонов;

музыкальная викторина на знание музыки, названий и авторов изученных

произведений;

вариативно: составление сравнительной таблицы стилей барокко и классицизм (на примере музыкального искусства, либо музыки и живописи, музыки и архитектуры); просмотр художественных фильмов и телепередач, посвященных стилям барокко и классицизм, творческому пути изучаемых композиторов.

Музыкальный образ.

Содержание: Героические образы в музыке. Лирический герой музыкального произведения. Судьба человека – судьба человечества (на примере творчества Л. ван Бетховена, Ф. Шуберта и других композиторов). Стили классицизм и романтизм (круг основных образов, характерных интонаций, жанров).

Виды деятельности обучающихся:

знакомство с произведениями композиторов – венских классиков, композиторов-романтиков, сравнение образов их произведений, сопереживание музыкальному образу, идентификация с лирическим героем произведения;

узнавание на слух мелодий, интонаций, ритмов, элементов музыкального языка изучаемых классических произведений, умение напеть их наиболее яркие темы, ритмоинтонации;

разучивание, исполнение не менее одного вокального произведения, сочиненного композитором-классиком, художественная интерпретация его музыкального образа; музыкальная викторина на знание музыки, названий и авторов изученных произведений;

вариативно: сочинение музыки, импровизация; литературное, художественное творчество, созвучное кругу образов изучаемого композитора; составление сравнительной таблицы стилей классицизм и романтизм (только на примере музыки, либо в музыке и живописи, в музыке и литературе).

Музыкальная драматургия.

Содержание: Развитие музыкальных образов. Музыкальная тема. Принципы музыкального развития: повтор, контраст, разработка. Музыкальная форма – строение музыкального произведения.

Виды деятельности обучающихся:

наблюдение за развитием музыкальных тем, образов, восприятие логики музыкального развития;

умение слышать, запоминать основные изменения, последовательность настроений, чувств, характеров в развертывании музыкальной драматургии;

узнавание на слух музыкальных тем, их вариантов, видоизмененных в процессе развития;

составление наглядной (буквенной, цифровой) схемы строения музыкального произведения;

разучивание, исполнение не менее одного вокального произведения, сочиненного композитором-классиком, художественная интерпретация музыкального образа в его развитии;

музыкальная викторина на знание музыки, названий и авторов изученных произведений;

вариативно: посещение концерта классической музыки, в программе которого присутствуют крупные симфонические произведения; создание сюжета любительского фильма (в том числе в жанре теневого театра, мультфильма), основанного на развитии образов, музыкальной драматургии одного из произведений композиторов-классиков.

Музыкальный стиль.

Содержание: Стиль как единство эстетических идеалов, круга образов, драматургических приемов, музыкального языка. (На примере творчества В.А. Моцарта, К. Дебюсси, А. Шенберга и других композиторов).

Виды деятельности обучающихся:

обобщение и систематизация знаний о различных проявлениях музыкального стиля (стиль композитора, национальный стиль, стиль эпохи);

исполнение 2–3 вокальных произведений – образцов барокко, классицизма, романтизма, импрессионизма (подлинных или стилизованных);

музыкальная викторина на знание музыки, названий и авторов изученных произведений;

определение на слух в звучании незнакомого произведения:

принадлежности к одному из изученных стилей;

исполнительского состава (количество и состав исполнителей, музыкальных инструментов);

жанра, круга образов;

способа музыкального изложения и развития в простых и сложных музыкальных формах (гомофония, полифония, повтор, контраст, соотношение разделов и частей в произведении);

вариативно: исследовательские проекты, посвященные эстетике и особенностям музыкального искусства различных стилей XX века.

Модуль № 7 «Духовная музыка»

Храмовый синтез искусств.

Музыка православного и католического богослужения (колокола, пение асарелла или пение в Сопровождении органа). Основные жанры, традиции. Образы Христа, Богородицы, Рождества, Воскресения.

Виды деятельности обучающихся:

повторение, обобщение и систематизация знаний о христианской культуре западноевропейской традиции русского православия, полученных на уроках музыки и основ религиозных культур и светской этики на уровне начального общего образования;

осознание единства музыки со словом, живописью, скульптурой, архитектурой как сочетания разных проявлений единого мировоззрения, основной идеи христианства;

исполнение вокальных произведений, связанных с религиозной традицией,

перекликающихся с ней по тематике;
 определение сходства и различия элементов разных видов искусства (музыки, живописи, архитектуры), относящихся:
 к русской православной традиции;
 западноевропейской христианской традиции;
 другим конфессиям (по выбору учителя);
 вариативно: посещение концерта духовной музыки.

Развитие церковной музыки

Содержание: Европейская музыка религиозной традиции (григорианский хорал, изобретение нотной записи Гвидод'Ареццо, протестантский хорал). Русская музыка религиозной традиции (знаменный распев, крюковая запись, партесное пение). Полифония в западной и русской духовной музыке. Жанры: кантата, духовный концерт, реквием.

Виды деятельности обучающихся:

знакомство с историей возникновения нотной записи;
 сравнение нотаций религиозной музыки разных традиций (григорианский хорал, знаменный распев, современные ноты);
 знакомство с образцами (фрагментами) средневековых церковных распевов (одноголосие);
 слушание духовной музыки;
 определение на слух: состава исполнителей; типа фактуры (хоральный склад, полифония); принадлежности к русской или западноевропейской религиозной традиции;
 вариативно: работа с интерактивной картой, лентой времени с указанием географических и исторических особенностей распространения различных явлений, стилей, жанров, связанных с развитием религиозной музыки; исследовательские и творческие проекты, посвященные отдельным произведениям духовной музыки.

Музыкальные жанры богослужения.

Содержание: Эстетическое содержание и жизненное предназначение духовной музыки. Многочастные произведения на канонические тексты: католическая месса, православная литургия, всенощное бдение.

Виды деятельности обучающихся:

знакомство с одним (более полно) или несколькими (фрагментарно) произведениями мировой музыкальной классики, написанными в соответствии с религиозным канонам;
 вокализация музыкальных тем изучаемых духовных произведений;
 определение на слух изученных произведений и их авторов, иметь представление об особенностях их построения и образов;
 устный или письменный рассказ о духовной музыке с использованием терминологии, примерами из соответствующей традиции, формулировкой собственного отношения к данной музыке, рассуждениями, аргументацией своей позиции.

Религиозные темы и образы в современной музыке.

Содержание: Сохранение традиций духовной музыки сегодня. Переосмысление религиозной темы в творчестве композиторов XX–XXI веков. Религиозная тематика в контексте современной культуры.

Виды деятельности обучающихся:

сопоставление тенденций сохранения и переосмысления религиозной традиции в культуре XX–XXI веков;

исполнение музыки духовного содержания, сочиненной современными композиторами;

вариативно: исследовательские и творческие проекты по теме «Музыка и религия в наше время»; посещение концерта духовной музыки.

Модуль № 8 «Современная музыка: основные жанры и направления»

Джаз.

Содержание: Джаз – основа популярной музыки XX века. Особенности джазового языка и стиля (свинг, синкопы, ударные и духовые инструменты, вопросно-ответная структура мотивов, гармоническая сетка, импровизация).

Виды деятельности обучающихся:

знакомство с различными джазовыми музыкальными композициями и направлениями (регтайм, биг бэнд, блюз);

разучивание, исполнение одной из «вечнозеленых» джазовых тем, элементы ритмической и вокальной импровизации на ее основе;

определение на слух: принадлежности к джазовой или классической музыке; исполнительского состава (манера пения, состав инструментов); вариативно: сочинение блюза; посещение концерта джазовой музыки.

Мюзикл.

Содержание: Особенности жанра. Классика жанра – мюзиклы середины XX века (на примере творчества Ф. Лоу, Р. Роджерса, Э.Л. Уэббера). Современные постановки в жанре мюзикла на российской сцене.

Виды деятельности обучающихся:

знакомство с музыкальными произведениями, сочиненными зарубежными и отечественными композиторами в жанре мюзикла, сравнение с другими театральными жанрами (опера, балет, драматический спектакль);

анализ рекламных объявлений о премьерах мюзиклов в современных средствах массовой информации;

просмотр видеозаписи одного из мюзиклов, написание собственного рекламного текста для данной постановки;

разучивание и исполнение отдельных номеров из мюзиклов.

Молодежная музыкальная культура.

Содержание: Направления и стили молодежной музыкальной культуры XX–XXI веков (рок-н-ролл, блюз-рок, панк-рок, хард-рок, рэп, хип-хоп, фанк и другие). Авторская песня (Б.Окуджава, Ю.Визбор, В. Высоцкий и др.).

Социальный и коммерческий контекст массовой музыкальной культуры (потребительские тенденции современной культуры).

Виды деятельности обучающихся:

знакомство с музыкальными произведениями, ставшими «классикой жанра» молодежной культуры (группы «Битлз», Элвис Пресли, Виктор Цой, Билли Айлиш и другие группы и исполнители);

разучивание и исполнение песни, относящейся к одному из молодежных музыкальных течений;

дискуссия на тему «Современная музыка»;

вариативно: презентация альбома своей любимой группы.

Музыка цифрового мира.

Содержание: Музыка повсюду (радио, телевидение, Интернет, наушники). Музыка на любой вкус (безграничный выбор, персональные плейлисты). Музыкальное творчество в условиях цифровой среды.

Виды деятельности обучающихся:

поиск информации о способах сохранения и передачи музыки прежде и сейчас;

просмотр музыкального клипа популярного исполнителя, анализ его художественного образа, стиля, выразительных средств;

разучивание и исполнение популярной современной песни;

вариативно: проведение социального опроса о роли и месте музыки в жизни современного человека; создание собственного музыкального клипа.

Модуль № 9 «Связь музыки с другими видами искусства»

Музыка и литература.

Единство слова и музыки в вокальных жанрах (песня, романс, кантата, ноктюрн, баркарола, былина). Интонации рассказа, повествования в инструментальной музыке (поэма, баллада). Программная музыка.

Виды деятельности обучающихся:

знакомство с образцами вокальной и инструментальной музыки;

импровизация, сочинение мелодий на основе стихотворных строк, сравнение своих вариантов с мелодиями, сочиненными композиторами (метод «Сочинение сочиненного»);

сочинение рассказа, стихотворения под впечатлением от восприятия инструментального музыкального произведения;

рисование образов программной музыки;

музыкальная викторина на знание музыки, названий и авторов изученных произведений.

Музыка и живопись.

Содержание: Выразительные средства музыкального и изобразительного искусства.

Аналогии: ритм, композиция, линия – мелодия, пятно – созвучие, колорит – тембр, светлотность – динамика. Программная музыка. Импрессионизм (на примере творчества французских клавесинистов, К. Дебюсси, А.К. Лядова и других

композиторов).

Виды деятельности обучающихся:

знакомство с музыкальными произведениями программной музыки, выявление интонаций изобразительного характера;

музыкальная викторина на знание музыки, названий и авторов изученных произведений;

разучивание, исполнение песни с элементами изобразительности, сочинение к ней ритмического и шумового аккомпанемента с целью усиления изобразительного эффекта;

вариативно: рисование под впечатлением от восприятия музыки программно-изобразительного характера; сочинение музыки, импровизация, озвучивание картин художников.

Музыка и театр.

Содержание: Музыка к драматическому спектаклю (на примере творчества Э. Грига, Л. ван Бетховена, А.Г. Шнитке, Д.Д. Шостаковича и других композиторов). Единство музыки, драматургии, сценической живописи, хореографии.

Виды деятельности обучающихся:

знакомство с образцами музыки, созданной отечественными и зарубежными композиторами для драматического театра;

разучивание, исполнение песни из театральной постановки, просмотр видеозаписи спектакля, в котором звучит данная песня;

музыкальная викторина на материале изученных фрагментов музыкальных спектаклей;

вариативно: постановка музыкального спектакля; посещение театра с последующим обсуждением (устно или письменно) роли музыки в данном спектакле; исследовательские проекты о музыке, созданной отечественными композиторами для театра.

Музыка кино и телевидения.

Содержание: Музыка в немом и звуковом кино. Внутрикадровая и закадровая музыка. Жанры фильма-оперы, фильма-балета, фильма-мюзикла, музыкального мультфильма (на примере произведений Р. Роджерса, Ф. Лоу, Г. Гладкова, А. Шнитке и др.).

Виды деятельности обучающихся:

знакомство с образцами киномузыки отечественных и зарубежных композиторов;

просмотр фильмов с целью анализа выразительного эффекта, создаваемого музыкой; разучивание, исполнение песни из фильма;

вариативно: создание любительского музыкального фильма; переозвучка фрагмента мультфильма; просмотр фильма-оперы или фильма-балета, аналитическое эссе с ответом на вопрос «В чем отличие видеозаписи музыкального спектакля от фильма-оперы (фильма-балета)?».

ПЛАНИРУЕМЫЕ РЕЗУЛЬТАТЫ ОСВОЕНИЯ ПРОГРАММЫ ПО МУЗЫКЕ НА УРОВНЕ ОСНОВНОГО ОБЩЕГО ОБРАЗОВАНИЯ

ЛИЧНОСТНЫЕ РЕЗУЛЬТАТЫ

В результате изучения музыки на уровне основного общего образования у обучающегося будут сформированы следующие личностные результаты в части:

1) патриотического воспитания:

осознание российской гражданской идентичности в поликультурном многоконфессиональном обществе;

знание Гимна России и традиций его исполнения, уважение музыкальных символов республик Российской Федерации и других стран мира;

проявление интереса к освоению музыкальных традиций своего края, музыкальной культуры народов России;

знание достижений отечественных музыкантов, их вклада в мировую музыкальную культуру;

интерес к изучению истории отечественной музыкальной культуры;

стремление развивать и сохранять музыкальную культуру своей страны, своего края.

2) гражданского воспитания:

готовность к выполнению обязанностей гражданина и реализации его прав, уважение прав, свобод и законных интересов других людей;

осознание комплекса идей и моделей поведения, отраженных в лучших произведениях мировой музыкальной классики, готовность поступать в своей жизни в соответствии с эталонами нравственного самоопределения, отраженными в них;

активное участие в музыкально-культурной жизни семьи, образовательной организации, местного сообщества, родного края, страны, в том числе в качестве участников творческих конкурсов и фестивалей, концертов, культурно-просветительских акций, в качестве волонтера в дни праздничных мероприятий.

3) духовно-нравственного воспитания:

ориентация на моральные ценности и нормы в ситуациях нравственного выбора;

готовность воспринимать музыкальное искусство с учетом моральных и духовных ценностей этического и религиозного контекста, социально-исторических особенностей этики и эстетики;

готовность придерживаться принципов справедливости, взаимопомощи и творческого сотрудничества в процессе непосредственной музыкальной и учебной деятельности, при подготовке внеклассных концертов, фестивалей, конкурсов.

4) эстетического воспитания:

восприимчивость к различным видам искусства, умение видеть прекрасное в окружающей действительности, готовность прислушиваться к природе, людям,

самому себе;

осознание ценности творчества, таланта;

осознание важности музыкального искусства как средства коммуникации и самовыражения;

понимание ценности отечественного и мирового искусства, роли этнических культурных традиций и народного творчества;

стремление к самовыражению в разных видах искусства.

5) ценности научного познания:

ориентация в деятельности на современную систему научных представлений об основных закономерностях развития человека, природы и общества, взаимосвязях человека с природной, социальной, культурной средой;

овладение музыкальным языком, навыками познания музыки как искусства интонируемого смысла;

овладение основными способами исследовательской деятельности на звуковом материале самой музыки, а также на материале искусствоведческой, исторической, публицистической информации о различных явлениях музыкального искусства, использование доступного объёма специальной терминологии.

6) физического воспитания, формирования культуры здоровья и эмоционального благополучия:

осознание ценности жизни с опорой на собственный жизненный опыт и опыт восприятия произведений искусства;

соблюдение правил личной безопасности и гигиены, в том числе в процессе музыкально-исполнительской, творческой, исследовательской деятельности;

умение осознавать свое эмоциональное состояние и эмоциональное состояние других, использовать адекватные интонационные средства для выражения своего состояния, в том числе в процессе повседневного общения;

сформированность навыков рефлексии, признание своего права на ошибку и такого же права другого человека.

7) трудового воспитания:

установка на посильное активное участие в практической деятельности;

трудолюбие в учебе, настойчивость в достижении поставленных целей;

интерес к практическому изучению профессий в сфере культуры и искусства;

уважение к труду и результатам трудовой деятельности.

8) экологического воспитания:

повышение уровня экологической культуры, осознание глобального характера экологических проблем и путей их решения;

нравственно-эстетическое отношение к природе,

участие в экологических проектах через различные формы музыкального творчества

9) адаптации к изменяющимся условиям социальной и природной среды:

освоение обучающимися социального опыта, основных социальных ролей, норм и правил общественного поведения, форм социальной жизни, включая семью, группы,

сформированные в учебной исследовательской и творческой деятельности, а также в рамках социального взаимодействия с людьми из другой культурной среды;
 стремление перенимать опыт, учиться у других людей – как взрослых, так и сверстников, в том числе в разнообразных проявлениях творчества, овладения различными навыками в сфере музыкального и других видов искусства;
 воспитание чувства нового, способность ставить и решать нестандартные задачи, предвидеть ход событий, обращать внимание на перспективные тенденции и направления развития культуры и социума;
 способность осознавать стрессовую ситуацию, оценивать происходящие изменения и их последствия, опираясь на жизненный интонационный и эмоциональный опыт, опыт и навыки управления своими психоэмоциональными ресурсами в стрессовой ситуации, воля к победе.

МЕТАПРЕДМЕТНЫЕ РЕЗУЛЬТАТЫ

Познавательные универсальные учебные действия

Базовые логические действия:

устанавливать существенные признаки для классификации музыкальных явлений, выбирать основания для анализа, сравнения и обобщения отдельных интонаций, мелодий и ритмов, других элементов музыкального языка;
 сопоставлять, сравнивать на основании существенных признаков произведения, жанры и стили музыкального и других видов искусства;
 обнаруживать взаимные влияния отдельных видов, жанров и стилей музыки друг на друга, формулировать гипотезы о взаимосвязях;
 выявлять общее и особенное, закономерности и противоречия в комплексе выразительных средств, используемых при создании музыкального образа конкретного произведения, жанра, стиля;
 выявлять и характеризовать существенные признаки конкретного музыкального звучания;
 самостоятельно обобщать и формулировать выводы по результатам проведенного слухового наблюдения-исследования.

Базовые исследовательские действия:

следовать внутренним слухом за развитием музыкального процесса, «наблюдать» звучание музыки;
 использовать вопросы как исследовательский инструмент познания;
 формулировать собственные вопросы, фиксирующие несоответствие между реальным и желательным состоянием учебной ситуации, восприятия, исполнения музыки;
 составлять алгоритм действий и использовать его для решения учебных, в том числе

исполнительских и творческих задач;

проводить по самостоятельно составленному плану небольшое исследование по установлению особенностей музыкально-языковых единиц, сравнению художественных процессов, музыкальных явлений, культурных объектов между собой;

самостоятельно формулировать обобщения и выводы по результатам проведенного наблюдения, слухового исследования.

Работа с информацией:

применять различные методы, инструменты и запросы при поиске и отборе информации с учетом предложенной учебной задачи и заданных критериев;

понимать специфику работы с аудиоинформацией, музыкальными записями;

использовать интонирование для запоминания звуковой информации, музыкальных произведений;

выбирать, анализировать, интерпретировать, обобщать и систематизировать информацию, представленную в аудио- и видеоформатах, текстах, таблицах, схемах;

использовать смысловое чтение для извлечения, обобщения и систематизации информации из одного или нескольких источников с учетом поставленных целей;

оценивать надежность информации по критериям, предложенным учителем или сформулированным самостоятельно;

различать тексты информационного и художественного содержания, трансформировать, интерпретировать их в соответствии с учебной задачей;

самостоятельно выбирать оптимальную форму представления информации (текст, таблица, схема, презентация, театрализация) в зависимости от коммуникативной установки.

Овладение системой универсальных познавательных учебных действий обеспечивает сформированность когнитивных навыков обучающихся, в том числе развитие специфического типа интеллектуальной деятельности – музыкального мышления.

Коммуникативные универсальные учебные действия

1) невербальная коммуникация:

воспринимать музыку как искусство интонируемого смысла, стремиться понять эмоционально-образное содержание музыкального высказывания, понимать ограниченность словесного языка в передаче смысла музыкального произведения;

передавать в собственном исполнении музыки художественное содержание, выражать настроение, чувства, личное отношение к исполняемому произведению;

осознанно пользоваться интонационной выразительностью в обыденной речи, понимать культурные нормы и значение интонации в повседневном общении;

эффективно использовать интонационно-выразительные возможности в ситуациях

публичного выступления;

распознавать невербальные средства общения (интонация, мимика, жесты), расценивать их как полноценные элементы коммуникации, адекватно включаться в соответствующий уровень общения.

2) вербальное общение:

воспринимать и формулировать суждения, выражать эмоции в соответствии с условиями и целями общения;

выражать свое мнение, в том числе впечатления от общения с музыкальным искусством в устных и письменных текстах;

понимать намерения других, проявлять уважительное отношение к собеседнику и в корректной форме формулировать свои возражения;

вести диалог, дискуссию, задавать вопросы по существу обсуждаемой темы, поддерживать благожелательный тон диалога;

публично представлять результаты учебной и творческой деятельности.

3) совместная деятельность (сотрудничество):

развивать навыки эстетически опосредованного сотрудничества, соучастия, сопереживания в процессе исполнения и восприятия музыки; понимать ценность такого социально-психологического опыта, экстраполировать его на другие сферы взаимодействия;

понимать и использовать преимущества коллективной, групповой и индивидуальной музыкальной деятельности, выбирать наиболее эффективные формы взаимодействия при решении поставленной задачи;

принимать цель совместной деятельности, коллективно строить действия по ее достижению: распределять роли, договариваться, обсуждать процесс и результат совместной работы;

уметь обобщать мнения нескольких людей, проявлять готовность руководить, выполнять поручения, подчиняться;

оценивать качество своего вклада в общий продукт по критериям, самостоятельно сформулированным участниками взаимодействия;

сравнивать результаты с исходной задачей и вклад каждого члена команды в достижение результатов, разделять сферу ответственности и проявлять готовность к представлению отчета перед группой.

Регулятивные универсальные учебные действия

Самоорганизация:

ставить перед собой среднесрочные и долгосрочные цели по самосовершенствованию, в том числе в части творческих, исполнительских навыков и способностей, настойчиво продвигаться к поставленной цели;

планировать достижение целей через решение ряда последовательных задач частного

характера;

самостоятельно составлять план действий, вносить необходимые коррективы в ходе его реализации;

выявлять наиболее важные проблемы для решения в учебных и жизненных ситуациях;

самостоятельно составлять алгоритм решения задачи (или его часть), выбирать способ решения учебной задачи с учетом имеющихся ресурсов и собственных возможностей, аргументировать предлагаемые варианты решений;

делать выбор и брать за него ответственность на себя.

Самоконтроль (рефлексия):

владеть способами самоконтроля, самомотивации и рефлексии;

давать адекватную оценку учебной ситуации и предлагать план ее изменения;

предвидеть трудности, которые могут возникнуть при решении учебной задачи, и адаптировать решение к меняющимся обстоятельствам;

объяснять причины достижения (не достижения) результатов деятельности, понимать причины неудач и уметь предупреждать их, давать оценку приобретенному опыту;

использовать музыку для улучшения самочувствия, сознательного управления своим психоэмоциональным состоянием, в том числе стимулировать состояния активности (бодрости), отдыха (релаксации), концентрации внимания.

Эмоциональный интеллект:

чувствовать, понимать эмоциональное состояние самого себя и других людей, использовать возможности музыкального искусства для расширения своих компетенций в данной сфере;

развивать способность управлять собственными эмоциями и эмоциями других как в повседневной жизни, так и в ситуациях музыкально-опосредованного общения;

выявлять и анализировать причины эмоций;

понимать мотивы и намерения другого человека, анализируя коммуникативно-интонационную ситуацию;

регулировать способ выражения собственных эмоций.

Принятие себя и других:

уважительно и осознанно относиться к другому человеку и его мнению, эстетическим предпочтениям и вкусам;

признавать свое и чужое право на ошибку, при обнаружении ошибки фокусироваться не на ней самой, а на способе улучшения результатов деятельности;

принимать себя и других, не осуждая;

проявлять открытость;

осознавать невозможность контролировать все вокруг.

Овладение системой регулятивных универсальных учебных действий обеспечивает формирование смысловых установок личности (внутренняя позиция личности) и жизненных навыков личности (управления собой, самодисциплины, устойчивого

поведения, эмоционального душевного равновесия).

ПРЕДМЕТНЫЕ РЕЗУЛЬТАТЫ

Предметные результаты характеризуют сформированность у обучающихся основ музыкальной культуры и проявляются в способности к музыкальной деятельности, потребности в регулярном общении с музыкальным искусством во всех доступных формах, органичном включении музыки в актуальный контекст своей жизни.

Обучающиеся, освоившие основную образовательную программу по музыке:

осознают принципы универсальности и всеобщности музыки как вида искусства, неразрывную связь музыки и жизни человека, всего человечества, могут рассуждать на эту тему;

воспринимают российскую музыкальную культуру как целостное и самобытное цивилизационное явление;

знают достижения отечественных мастеров музыкальной культуры, испытывают гордость за них;

сознательно стремятся к укреплению и сохранению собственной музыкальной идентичности (разбираются в особенностях музыкальной культуры своего народа, узнают на слух родные интонации среди других, стремятся участвовать в исполнении музыки своей национальной традиции, понимают ответственность за сохранение и передачу следующим поколениям музыкальной культуры своего народа);

понимают роль музыки как социально значимого явления, формирующего общественные вкусы и настроения, включенного в развитие политического, экономического, религиозного, иных аспектов развития общества.

К концу изучения модуля № 1 «Музыка моего края» обучающийся научится:

отличать и ценить музыкальные традиции своей республики, края, народа;

характеризовать особенности творчества народных и профессиональных музыкантов, творческих коллективов своего края;

исполнять и оценивать образцы музыкального фольклора и сочинения композиторов своей малой родины.

К концу изучения модуля № 2 «Народное музыкальное творчество России» обучающийся научится:

определять на слух музыкальные образцы, относящиеся к русскому музыкальному фольклору, к музыке народов Северного Кавказа, республик Поволжья, Сибири (не менее трех региональных фольклорных традиций на выбор учителя);

различать на слух и исполнять произведения различных жанров фольклорной музыки;

определять на слух принадлежность народных музыкальных инструментов к группам духовых, струнных, ударно-шумовых инструментов;

объяснять на примерах связь устного народного музыкального творчества и

деятельности профессиональных музыкантов в развитии общей культуры страны.

К концу изучения модуля № 3 «Русская классическая музыка» обучающийся научится:

различать на слух произведения русских композиторов-классиков, называть автора, произведение, исполнительский состав;

характеризовать музыкальный образ и выразительные средства, использованные композитором, способы развития и форму строения музыкального произведения;

исполнять (в том числе фрагментарно, отдельными темами) сочинения русских композиторов;

характеризовать творчество не менее двух отечественных композиторов-классиков, приводить примеры наиболее известных сочинений.

К концу изучения модуля № 4 «Жанры музыкального искусства» обучающийся научится:

различать и характеризовать жанры музыки (театральные, камерные и симфонические, вокальные и инструментальные), знать их разновидности, приводить примеры;

рассуждать о круге образов и средствах их воплощения, типичных для данного жанра; выразительно исполнять произведения (в том числе фрагменты) вокальных, инструментальных и музыкально-театральных жанров.

К концу изучения модуля № 5 «Музыка народов мира» обучающийся научится:

определять на слух музыкальные произведения, относящиеся к западноевропейской, латиноамериканской, азиатской традиционной музыкальной культуре, в том числе к отдельным самобытным культурно-национальным традициям;

различать на слух и исполнять произведения различных жанров фольклорной музыки;

определять на слух принадлежность народных музыкальных инструментов к группам духовых, струнных, ударно-шумовых инструментов;

различать на слух и узнавать признаки влияния музыки разных народов мира в сочинениях профессиональных композиторов (из числа изученных культурно-национальных традиций и жанров).

К концу изучения модуля № 6 «Европейская классическая музыка» обучающийся научится:

различать на слух произведения европейских композиторов-классиков, называть автора, произведение, исполнительский состав;

определять принадлежность музыкального произведения к одному из художественных стилей (барокко, классицизм, романтизм, импрессионизм);

исполнять (в том числе фрагментарно) сочинения композиторов-классиков;

характеризовать музыкальный образ и выразительные средства, использованные композитором, способы развития и форму строения музыкального произведения;

характеризовать творчество не менее двух композиторов-классиков, приводить примеры наиболее известных сочинений.

К концу изучения модуля № 7 «Духовная музыка» обучающийся научится:
различать и характеризовать жанры и произведения русской и европейской духовной музыки;

исполнять произведения русской и европейской духовной музыки;
приводить примеры сочинений духовной музыки, называть их автора.

К концу изучения модуля № 8 «Современная музыка: основные жанры и направления» обучающийся научится:

определять и характеризовать стили, направления и жанры современной музыки;
различать и определять на слух виды оркестров, ансамблей, тембры музыкальных инструментов, входящих в их состав;

исполнять современные музыкальные произведения в разных видах деятельности.

К концу изучения модуля № 9 «Связь музыки с другими видами искусства» обучающийся научится:

определять стилевые и жанровые параллели между музыкой и другими видами искусств;

различать и анализировать средства выразительности разных видов искусств;
импровизировать, создавать произведения в одном виде искусства на основе восприятия произведения другого вида искусства (сочинение, рисунок по мотивам музыкального произведения, озвучивание картин, кинофрагментов) или подбирать ассоциативные пары произведений из разных видов искусств, объясняя логику выбора;

высказывать суждения об основной идее, средствах ее воплощения, интонационных особенностях, жанре, исполнителях музыкального произведения.

ТЕМАТИЧЕСКОЕ ПЛАНИРОВАНИЕ 5 КЛАСС

№ п/п	Наименование разделов и тем программы	Количество часов			Электронные (цифровые) образовательные ресурсы
		Всего	Контрольные работы	Практические работы	
ИНВАРИАНТНЫЕ МОДУЛИ					
Раздел 1. Музыка моего края					
1.1	Фольклор – народное творчество	2	0	0	Библиотека ЦОК https://m.edsoo.ru/f5e9b004
Итого по разделу		2			
Раздел 2. Народное музыкальное творчество России					
2.1	Россия – наш общий дом	2	0	0	Библиотека ЦОК https://m.edsoo.ru/f5e9b004
2.2	Фольклор в творчестве профессиональных композиторов	1	0	0	Библиотека ЦОК https://m.edsoo.ru/f5e9b004
Итого по разделу		3			
Раздел 3. Русская классическая музыка					
3.1	Образы родной земли	2	0	0	Библиотека ЦОК https://m.edsoo.ru/f5e9b004
3.2	Золотой век русской культуры	2	0	0	Библиотека ЦОК https://m.edsoo.ru/f5e9b004
3.3	История страны и народа в музыке русских композиторов	3	0	0	Библиотека ЦОК https://m.edsoo.ru/f5e9b004
Итого по разделу		7			
Раздел 4. Жанры музыкального искусства					
4.1	Камерная музыка	2	0	0	Библиотека ЦОК https://m.edsoo.ru/f5e9b004
4.2	Симфоническая музыка	1	0	0	Библиотека ЦОК

					https://m.edsoo.ru/f5e9b004
4.3	Циклические формы и жанры	2	1	0	Библиотека ЦОК https://m.edsoo.ru/f5e9b004
Итого по разделу		5			
ВАРИАТИВНЫЕ МОДУЛИ					
Раздел 1.Музыка народов мира					
1.1	Музыкальный фольклор народов Европы	3	0	0	Библиотека ЦОК https://m.edsoo.ru/f5e9b004
1.2	Музыкальный фольклор народов Азии и Африки	2	0	0	Библиотека ЦОК https://m.edsoo.ru/f5e9b004
Итого по разделу		5			
Раздел 2.Европейская классическая музыка					
2.1	Национальные истоки классической музыки	3	0	0	Библиотека ЦОК https://m.edsoo.ru/f5e9b004
2.2	Музыка-зеркало эпохи	1	0	0	Библиотека ЦОК https://m.edsoo.ru/f5e9b004
Итого по разделу		4			
Раздел 3.Духовная музыка					
3.1	Храмовый синтез искусств	2	0	0	Библиотека ЦОК https://m.edsoo.ru/f5e9b004
Итого по разделу		2			
Раздел 4.Современная музыка: основные жанры и направления					
4.1	Мюзикл	1	0	0	Библиотека ЦОК https://m.edsoo.ru/f5e9b004
Итого по разделу		1			
Раздел 5.Связь музыки с другими видами искусства					
5.1	Музыка и литература	1	0	0	Библиотека ЦОК https://m.edsoo.ru/f5e9b004
5.2	Музыка и театр	1	0	0	Библиотека ЦОК https://m.edsoo.ru/f5e9b004

5.3	Музыка кино и телевидения	2	0	0	Библиотека ЦОК https://m.edsoo.ru/f5e9b004
5.4	Музыка и изобразительное искусство	1	1	0	Библиотека ЦОК https://m.edsoo.ru/f5e9b004
Итого по разделу		5			
ОБЩЕЕ КОЛИЧЕСТВО ЧАСОВ ПО ПРОГРАММЕ		34	2	0	

6 КЛАСС

№ п/п	Наименование разделов и тем программы	Количество часов			Электронные (цифровые) образовательные ресурсы
		Всего	Контрольные работы	Практические работы	
ИНВАРИАНТНЫЕ МОДУЛИ					
Раздел 1. Музыка моего края					
1.1	Наш край сегодня	2	0	0	Библиотека ЦОК https://m.edsoo.ru/f5ea02b6
Итого по разделу		2			
Раздел 2. Народное музыкальное творчество России					
2.1	Фольклорные жанры	1	0	0	Библиотека ЦОК https://m.edsoo.ru/f5ea02b6
2.2	На рубежах культур	2	0	0	Библиотека ЦОК https://m.edsoo.ru/f5ea02b6
Итого по разделу		3			
Раздел 3. Русская классическая музыка					
3.1	Образы родной земли	2	0	0	Библиотека ЦОК https://m.edsoo.ru/f5ea02b6
3.2	Русская исполнительская школа	1	0	0	Библиотека ЦОК https://m.edsoo.ru/f5ea02b6
3.3	Русская музыка – взгляд в будущее	1	0	0	Библиотека ЦОК

					https://m.edsoo.ru/f5ea02b6
3.4	История страны и народа в музыке русских композиторов	2	0	0	Библиотека ЦОК https://m.edsoo.ru/f5ea02b6
3.5	Русский балет	1	0	0	Библиотека ЦОК https://m.edsoo.ru/f5ea02b6
Итого по разделу		7			
Раздел 4. Жанры музыкального искусства					
4.1	Театральные жанры	1	0	0	Библиотека ЦОК https://m.edsoo.ru/f5ea02b6
4.2	Камерная музыка	1	0	0	Библиотека ЦОК https://m.edsoo.ru/f5ea02b6
4.3	Циклические формы и жанры	1	0	0	Библиотека ЦОК https://m.edsoo.ru/f5ea02b6
4.4	Симфоническая музыка	2	1	0	Библиотека ЦОК https://m.edsoo.ru/f5ea02b6
Итого по разделу		5			
ВАРИАТИВНЫЕ МОДУЛИ					
Раздел 1. Музыка народов мира					
1.1	Музыкальный фольклор народов Европы	2	0	0	Библиотека ЦОК https://m.edsoo.ru/f5ea02b6
1.2	Народная музыка американского континента	2	0	0	Библиотека ЦОК https://m.edsoo.ru/f5ea02b6
Итого по разделу		4			
Раздел 2. Европейская классическая музыка					
2.1	Музыкальный образ	3	0	0	Библиотека ЦОК https://m.edsoo.ru/f5ea02b6
Итого по разделу		3			
Раздел 3. Духовная музыка					
3.1	Храмовый синтез искусств	2	0	0	Библиотека ЦОК https://m.edsoo.ru/f5ea02b6

Итого по разделу		2			
Раздел 4. Современная музыка: основные жанры и направления					
4.1	Молодежная музыкальная культура	2	0	0	Библиотека ЦОК https://m.edsoo.ru/f5ea02b6
4.2	Музыка цифрового мира	1	0	0	Библиотека ЦОК https://m.edsoo.ru/f5ea02b6
4.3	Мюзикл	1	0	0	Библиотека ЦОК https://m.edsoo.ru/f5ea02b6
Итого по разделу		4			
Раздел 5. Связь музыки с другими видами искусства					
5.1	Музыка и живопись	2	0	0	Библиотека ЦОК https://m.edsoo.ru/f5ea02b6
5.2	Музыка кино и телевидения	2	1	0	Библиотека ЦОК https://m.edsoo.ru/f5ea02b6
Итого по разделу		4			
ОБЩЕЕ КОЛИЧЕСТВО ЧАСОВ ПО ПРОГРАММЕ		34	2	0	

7 КЛАСС

№ п/п	Наименование разделов и тем программы	Количество часов			Электронные (цифровые) образовательные ресурсы
		Всего	Контрольные работы	Практические работы	
ИНВАРИАНТНЫЕ МОДУЛИ					
Раздел 1. Музыка моего края					
1.1	Календарный фольклор	1	0	0	Библиотека ЦОК https://m.edsoo.ru/f5ea40f0
1.2	Семейный фольклор	1	0	0	Библиотека ЦОК https://m.edsoo.ru/f5ea40f0

Итого по разделу		2			
Раздел 2. Народное музыкальное творчество России					
2.1	Фольклорные жанры	2	0	0	Библиотека ЦОК https://m.edsoo.ru/f5ea40f0
Итого по разделу		2			
Раздел 3. Русская классическая музыка					
3.1	История страны и народа в музыке русских композиторов	2	0	0	Библиотека ЦОК https://m.edsoo.ru/f5ea40f0
3.2	Русский балет	2	0	0	Библиотека ЦОК https://m.edsoo.ru/f5ea40f0
Итого по разделу		4			
Раздел 4. Жанры музыкального искусства					
4.1	Камерная музыка	2	0	0	Библиотека ЦОК https://m.edsoo.ru/f5ea40f0
4.2	Театральные жанры	2	0	0	Библиотека ЦОК https://m.edsoo.ru/f5ea40f0
4.3	Симфоническая музыка	2	0	0	Библиотека ЦОК https://m.edsoo.ru/f5ea40f0
4.4	Циклические формы и жанры	3	1	0	Библиотека ЦОК https://m.edsoo.ru/f5ea40f0
Итого по разделу		9			
ВАРИАТИВНЫЕ МОДУЛИ					
Раздел 1. Музыка народов мира					
1.1	По странам и континентам	2	0	0	Библиотека ЦОК https://m.edsoo.ru/f5ea40f0
Итого по разделу		2			
Раздел 2. Европейская классическая музыка					
2.1	Музыкальная драматургия	2	0	0	Библиотека ЦОК https://m.edsoo.ru/f5ea40f0
2.2	Музыкальный образ	1	0	0	Библиотека ЦОК

					https://m.edsoo.ru/f5ea40f0
2.3	Музыкант и публика	2	0	0	Библиотека ЦОК https://m.edsoo.ru/f5ea40f0
2.4	Музыкальный стиль	1	0	0	Библиотека ЦОК https://m.edsoo.ru/f5ea40f0
Итого по разделу		6			
Раздел 3. Духовная музыка					
3.1	Музыкальные жанры богослужения	2	0	0	Библиотека ЦОК https://m.edsoo.ru/f5ea40f0
Итого по разделу		2			
Раздел 4. Современная музыка: основные жанры и направления					
4.1	Молодежная музыкальная культура	2	0	0	Библиотека ЦОК https://m.edsoo.ru/f5ea40f0
4.2	Джазовые композиции и популярные хиты	2	0	0	Библиотека ЦОК https://m.edsoo.ru/f5ea40f0
Итого по разделу		4			
Раздел 5. Связь музыки с другими видами искусства					
5.1	Музыка и живопись. Симфоническая картина	3	1	0	Библиотека ЦОК https://m.edsoo.ru/f5ea40f0
Итого по разделу		3			
ОБЩЕЕ КОЛИЧЕСТВО ЧАСОВ ПО ПРОГРАММЕ		34	2	0	

8 КЛАСС

№ п/п	Наименование разделов и тем программы	Количество часов			Электронные (цифровые) образовательные ресурсы
		Всего	Контрольные работы	Практические работы	
ИНВАРИАНТНЫЕ МОДУЛИ					
Раздел 1. Музыка моего края					
1.1	Наш край сегодня	2	0	0	Библиотека ЦОК

					https://m.edsoo.ru/f5ea9dd4
Итого по разделу		2			
Раздел 2. Народное музыкальное творчество России					
2.1	На рубежах культур	2	0	0	Библиотека ЦОК https://m.edsoo.ru/f5ea9dd4
Итого по разделу		2			
Раздел 3. Русская классическая музыка					
3.1	Русский балет	2	0	0	Библиотека ЦОК https://m.edsoo.ru/f5ea9dd4
3.2	История страны и народа в музыке русских композиторов	1	0	0	Библиотека ЦОК https://m.edsoo.ru/f5ea9dd4
3.3	Русская исполнительская школа	2	0	0	Библиотека ЦОК https://m.edsoo.ru/f5ea9dd4
Итого по разделу		5			
Раздел 4. Жанры музыкального искусства					
4.1	Театральные жанры	4	0	0	Библиотека ЦОК https://m.edsoo.ru/f5ea9dd4
4.2	Симфоническая музыка	4	0	0	Библиотека ЦОК https://m.edsoo.ru/f5ea9dd4
Итого по разделу		8			
ВАРИАТИВНЫЕ МОДУЛИ					
Раздел 1. Музыка народов мира					
1.1	Музыкальный фольклор народов Азии и Африки	3	1	0	Библиотека ЦОК https://m.edsoo.ru/f5ea9dd4
Итого по разделу		3			
Раздел 2. Европейская классическая музыка					
2.1	Музыка – зеркало эпохи	2	0	0	Библиотека ЦОК https://m.edsoo.ru/f5ea9dd4
Итого по разделу		2			

Раздел 3. Духовная музыка					
3.1	Религиозные темы и образы в современной музыке	3	0	0	Библиотека ЦОК https://m.edsoo.ru/f5ea9dd4
Итого по разделу		3			
Раздел 4. Современная музыка: основные жанры и направления					
4.1	Музыка цифрового мира	1	0	0	Библиотека ЦОК https://m.edsoo.ru/f5ea9dd4
4.2	Мюзикл	2	0	0	Библиотека ЦОК https://m.edsoo.ru/f5ea9dd4
4.3	Традиции и новаторство в музыке	2	0	0	Библиотека ЦОК https://m.edsoo.ru/f5ea9dd4
Итого по разделу		5			
Раздел 5. Связь музыки с другими видами искусства					
5.1	Музыка кино и телевидения	4	1	0	Библиотека ЦОК https://m.edsoo.ru/f5ea9dd4
Итого по разделу		4			
ОБЩЕЕ КОЛИЧЕСТВО ЧАСОВ ПО ПРОГРАММЕ		34	2	0	

2.1.19 Рабочая программа по учебному предмету «Труд (технология)»

ПОЯСНИТЕЛЬНАЯ ЗАПИСКА

Программа по учебному предмету «Труд (технология)» интегрирует знания по разным учебным предметам и является одним из базовых для формирования у обучающихся функциональной грамотности, технико-технологического, проектного, креативного и критического мышления на основе практико-ориентированного обучения и системно-деятельностного подхода в реализации содержания, воспитания осознанного отношения к труду, как созидательной деятельности человека по созданию материальных и духовных ценностей.

Программа по учебному предмету «Труд (технология)» знакомит обучающихся с различными технологиями, в том числе материальными, информационными, коммуникационными, когнитивными, социальными. В рамках освоения программы по предмету «Труд (технология)» происходит приобретение базовых навыков работы с современным технологичным оборудованием, освоение современных технологий, знакомство с миром профессий, самоопределение и ориентация обучающихся в сферах трудовой деятельности.

Программа по учебному предмету «Труд (технология)» раскрывает содержание, адекватно отражающее смену жизненных реалий и формирование пространства профессиональной ориентации и самоопределения личности, в том числе: компьютерное черчение, промышленный дизайн, 3D-моделирование, прототипирование, технологии цифрового производства в области обработки материалов, аддитивные технологии, нанотехнологии, робототехника и системы автоматического управления; технологии электротехники, электроники и электроэнергетики, строительство, транспорт, агро- и биотехнологии, обработка пищевых продуктов.

Программа по учебному предмету «Труд (технология)» конкретизирует содержание, предметные, метапредметные и личностные результаты.

Стратегическим документом, определяющими направление модернизации содержания и методов обучения, является ФГОС ООО.

Основной **целью** освоения содержания программы по учебному предмету «Труд (технология)» является **формирование технологической грамотности**, глобальных компетенций, творческого мышления.

Задачами учебного предмета «Труд (технология)» являются:

подготовка личности к трудовой, преобразовательной деятельности, в том числе на мотивационном уровне – формирование потребности и уважительного отношения к труду, социально ориентированной деятельности;

овладение знаниями, умениями и опытом деятельности в предметной области «Технология»;

овладение трудовыми умениями и необходимыми технологическими знаниями по преобразованию материи, энергии и информации в соответствии с поставленными целями, исходя из экономических, социальных, экологических, эстетических

критериев, а также критериев личной и общественной безопасности; формирование у обучающихся культуры проектной и исследовательской деятельности, готовности к предложению и осуществлению новых технологических решений;

формирование у обучающихся навыка использования в трудовой деятельности цифровых инструментов и программных сервисов, когнитивных инструментов и технологий;

развитие умений оценивать свои профессиональные интересы и склонности в плане подготовки к будущей профессиональной деятельности, владение методиками оценки своих профессиональных предпочтений.

Технологическое образование обучающихся носит интегративный характер и строится на неразрывной взаимосвязи с трудовым процессом, создает возможность применения научно-теоретических знаний в преобразовательной продуктивной деятельности, включения обучающихся в реальные трудовые отношения в процессе созидательной деятельности, воспитания культуры личности во всех ее проявлениях (культуры труда, эстетической, правовой, экологической, технологической и других ее проявлениях), самостоятельности, инициативности, предприимчивости, развитии компетенций, позволяющих обучающимся осваивать новые виды труда и сферы профессиональной деятельности.

Основной методический принцип программы по учебному предмету «Труд (технология)»: освоение сущности и структуры технологии неразрывно связано с освоением процесса познания – построения и анализа разнообразных моделей.

Программа по предмету «Труд (технология)» построена по модульному принципу.

Модульная программа по учебному предмету «Труд (технология)» состоит из логически завершенных блоков (модулей) учебного материала, позволяющих достигнуть конкретных образовательных результатов, и предусматривает разные образовательные траектории ее реализации.

Модульная программа по учебному предмету «Труд (технология)» включает обязательные для изучения инвариантные модули, реализуемые в рамках, отведенных на учебный предмет часов.

ИНВАРИАНТНЫЕ МОДУЛИ ПРОГРАММЫ ПО УЧЕБНОМУ ПРЕДМЕТУ "ТРУДУ (ТЕХНОЛОГИЯ)"

Модуль «Производство и технологии»

Модуль «Производство и технологии» является общим по отношению к другим модулям. Основные технологические понятия раскрываются в модуле в системном виде, что позволяет осваивать их на практике в рамках других инвариантных и вариативных модулей.

Особенностью современной техносферы является распространение технологического подхода на когнитивную область. Объектом технологий становятся фундаментальные составляющие цифрового социума: данные, информация, знание. Трансформация данных в информацию и информации в знание в условиях появления феномена «больших данных» является одной из значимых и востребованных в профессиональной сфере технологий.

Освоение содержания модуля осуществляется на протяжении всего курса технологии

на уровне основного общего образования. Содержание модуля построено на основе последовательного знакомства обучающихся с технологическими процессами, техническими системами, материалами, производством и профессиональной деятельностью.

Модуль «Технологии обработки материалов и пищевых продуктов»

В модуле на конкретных примерах представлено освоение технологий обработки материалов по единой схеме: историко-культурное значение материала, экспериментальное изучение свойств материала, знакомство с инструментами, технологиями обработки, организация рабочего места, правила безопасного использования инструментов и приспособлений, экологические последствия использования материалов и применения технологий, а также характеризуются профессии, непосредственно связанные с получением и обработкой данных материалов. Изучение материалов и технологий предполагается в процессе выполнения учебного проекта, результатом которого будет продукт-изделие, изготовленный обучающимися. Модуль может быть представлен как проектный цикл по освоению технологии обработки материалов.

Модуль «Компьютерная графика. Черчение»

В рамках данного модуля обучающиеся знакомятся с основными видами и областями применения графической информации, с различными типами графических изображений и их элементами, учатся применять чертёжные инструменты, читать и выполнять чертежи на бумажном носителе с соблюдением основных правил, знакомятся с инструментами и условными графическими обозначениями графических редакторов, учатся создавать с их помощью тексты и рисунки, знакомятся с видами конструкторской документации и графических моделей, овладевают навыками чтения, выполнения и оформления сборочных чертежей, ручными и автоматизированными способами подготовки чертежей, эскизов и технических рисунков деталей, осуществления расчётов по чертежам.

Приобретаемые в модуле знания и умения необходимы для создания и освоения новых технологий, а также продуктов техносферы, и направлены на решение задачи укрепления кадрового потенциала российского производства.

Содержание модуля «Компьютерная графика. Черчение» может быть представлено, в том числе, и отдельными темами или блоками в других модулях. Ориентиром в данном случае будут планируемые предметные результаты за год обучения.

Модуль «Робототехника»

В модуле наиболее полно реализуется идея конвергенции материальных и информационных технологий. Значимость данного модуля заключается в том, что при его освоении формируются навыки работы с когнитивной составляющей (действиями, операциями и этапами).

Модуль «Робототехника» позволяет в процессе конструирования, создания действующих моделей роботов интегрировать знания о технике и технических устройствах, электронике, программировании, фундаментальные знания, полученные в рамках учебных предметов, а также дополнительного образования и самообразования.

Модуль «3D-моделирование, прототипирование, макетирование»

Модуль в значительной мере нацелен на реализацию основного методического

принципа модульного курса технологии: освоение технологии идёт неразрывно с освоением методологии познания, основой которого является моделирование. При этом связь технологии с процессом познания носит двусторонний характер: анализ модели позволяет выделить составляющие её элементы и открывает возможность использовать технологический подход при построении моделей, необходимых для познания объекта. Модуль играет важную роль в формировании знаний и умений, необходимых для проектирования и усовершенствования продуктов (предметов), освоения и создания технологий.

В модульную программу по учебному предмету «Труд (технология)» могут быть включены вариативные модули, разработанные по запросу участников образовательных отношений, в соответствии с этнокультурными и региональными особенностями, углубленным изучением отдельных тем инвариантных модулей.

ВАРИАТИВНЫЕ МОДУЛИ ПРОГРАММЫ ПО УЧЕБНОМУ ПРЕДМЕТУ "ТРУД (ТЕХНОЛОГИЯ)"

Модуль «Автоматизированные системы»

Модуль знакомит обучающихся с автоматизацией технологических процессов на производстве и в быту. Акцент сделан на изучение принципов управления автоматизированными системами и их практической реализации на примере простых технических систем. В результате освоения модуля обучающиеся разрабатывают индивидуальный или групповой проект, имитирующий работу автоматизированной системы (например, системы управления электродвигателем, освещением в помещении и прочее).

Модули «Животноводство» и «Растениеводство»

Модули знакомят обучающихся с традиционными и современными технологиями в сельскохозяйственной сфере, направленными на природные объекты, имеющие свои биологические циклы.

В программе по учебному предмету «Труд (технология)» осуществляется реализация межпредметных связей:

с алгеброй и геометрией при изучении модулей «Компьютерная графика. Черчение», «3D-моделирование, прототипирование, макетирование», «Технологии обработки материалов и пищевых продуктов»;

с химией при освоении разделов, связанных с технологиями химической промышленности в инвариантных модулях;

с биологией при изучении современных биотехнологий в инвариантных модулях и при освоении вариативных модулей «Растениеводство» и «Животноводство»;

с физикой при освоении моделей машин и механизмов, модуля «Робототехника», «3D-моделирование, прототипирование, макетирование», «Технологии обработки материалов и пищевых продуктов»;

с информатикой и информационно-коммуникационными технологиями при освоении в инвариантных и вариативных модулях информационных процессов сбора, хранения, преобразования и передачи информации, протекающих в технических системах, использовании программных сервисов;

с историей и искусством при освоении элементов промышленной эстетики, народных

ремёсел в инвариантном модуле «Производство и технологии»; с общественным при освоении тем в инвариантном модуле «Производство и технологии».

Общее число часов, отведенное на изучение учебного предмета "Труд (технология) – 272 часа: в 5 классе – 68 часов (2 часа в неделю), в 6 классе – 68 часов (2 часа в неделю), в 7 классе – 68 часов (2 часа в неделю), в 8 классе – 34 часа (1 час в неделю), в 9 классе – 34 часа (1 час в неделю).

СОДЕРЖАНИЕ УЧЕБНОГО ПРЕДМЕТА

ИНВАРИАНТНЫЕ МОДУЛИ

Модуль «Производство и технологии»

5 класс

Технологии вокруг нас. Материальный мир и потребности человека. Трудовая деятельность человека и создание вещей (изделий).

Материальные технологии. Технологический процесс. Производство и техника. Роль техники в производственной деятельности человека. Классификация техники.

Проекты и ресурсы в производственной деятельности человека. Проект как форма организации деятельности. Виды проектов. Этапы проектной деятельности. Проектная документация.

Какие бывают профессии. Мир труда и профессий. Социальная значимость профессий.

6 класс

Модели и моделирование.

Виды машин и механизмов. Кинематические схемы.

Технологические задачи и способы их решения.

Техническое моделирование и конструирование. Конструкторская документация.

Перспективы развития техники и технологий.

Мир профессий. Инженерные профессии.

7 класс

Создание технологий как основная задача современной науки.

Промышленная эстетика. Дизайн.

Народные ремёсла. Народные ремёсла и промыслы России.

Цифровизация производства. Цифровые технологии и способы обработки информации.

Управление технологическими процессами. Управление производством.

Современные и перспективные технологии.

Понятие высокотехнологичных отраслей. «Высокие технологии» двойного назначения.

Разработка и внедрение технологий многократного использования материалов, технологий безотходного производства.

Мир профессий. Профессии, связанные с дизайном, их востребованность на рынке труда.

8 класс

Общие принципы управления. Управление и организация. Управление современным производством.

Производство и его виды. Инновации и инновационные процессы на предприятиях. Управление инновациями.

Рынок труда. Функции рынка труда. Трудовые ресурсы.

Мир профессий. Профессия, квалификация и компетенции. Выбор профессии в зависимости от интересов и способностей человека. Профессиональное самоопределение.

9 класс

Предпринимательство и предприниматель. Сущность культуры предпринимательства. Виды предпринимательской деятельности.

Внутренняя и внешняя среда предпринимательства. Базовые составляющие внутренней среды.

Модель реализации бизнес-идеи. Этапы разработки бизнес-проекта: анализ выбранного направления экономической деятельности, создание логотипа фирмы, разработка бизнес-плана. Эффективность предпринимательской деятельности.

Технологическое предпринимательство. Инновации и их виды. Новые рынки для продуктов.

Мир профессий. Выбор профессии.

Модуль «Компьютерная графика. Черчение»

5 класс

Графическая информация как средство передачи информации о материальном мире (вещах). Виды и области применения графической информации (графических изображений).

Основы графической грамоты. Графические материалы и инструменты.

Типы графических изображений (рисунок, диаграмма, графики, графы, эскиз, технический рисунок, чертёж, схема, карта, пиктограмма и другое.).

Основные элементы графических изображений (точка, линия, контур, буквы и цифры, условные знаки).

Правила построения чертежей (рамка, основная надпись, масштаб, виды, нанесение размеров).

Чтение чертежа.

Мир профессий. Профессии, связанные с черчением, их востребованность на рынке труда.

6 класс

Создание проектной документации.

Основы выполнения чертежей с использованием чертёжных инструментов и

приспособлений.

Стандарты оформления.

Понятие о графическом редакторе, компьютерной графике.

Инструменты графического редактора. Создание эскиза в графическом редакторе.

Инструменты для создания и редактирования текста в графическом редакторе.

Создание печатной продукции в графическом редакторе.

Мир профессий. Профессии, связанные с черчением, их востребованность на рынке труда.

7 класс

Понятие о конструкторской документации. Формы деталей и их конструктивные элементы. Изображение и последовательность выполнения чертежа. Единая система конструкторской документации (ЕСКД). Государственный стандарт (ГОСТ).

Общие сведения о сборочных чертежах. Оформление сборочного чертежа. Правила чтения сборочных чертежей.

Понятие графической модели.

Применение компьютеров для разработки графической документации. Построение геометрических фигур, чертежей деталей в системе автоматизированного проектирования.

Математические, физические и информационные модели.

Графические модели. Виды графических моделей.

Количественная и качественная оценка модели.

Мир профессий. Профессии, связанные с черчением, их востребованность на рынке труда.

8 класс

Применение программного обеспечения для создания проектной документации: моделей объектов и их чертежей.

Создание документов, виды документов. Основная надпись.

Геометрические примитивы.

Создание, редактирование и трансформация графических объектов.

Сложные 3D-модели и сборочные чертежи.

Изделия и их модели. Анализ формы объекта и синтез модели.

План создания 3D-модели.

Дерево модели. Формообразование детали. Способы редактирования операции формообразования и эскиза.

Мир профессий. Профессии, связанные с компьютерной графикой, их востребованность на рынке труда.

9 класс

Система автоматизации проектно-конструкторских работ — САПР. Чертежи с использованием в системе автоматизированного проектирования (САПР) для подготовки проекта изделия.

Оформление конструкторской документации, в том числе, с использованием систем автоматизированного проектирования (САПР).

Объём документации: пояснительная записка, спецификация. Графические

документы: технический рисунок объекта, чертёж общего вида, чертежи деталей. Условности и упрощения на чертеже. Создание презентации.

Профессии, связанные с изучаемыми технологиями, черчением, проектированием с использованием САПР, их востребованность на рынке труда.

Мир профессий. Профессии, связанные с изучаемыми технологиями, черчением, проектированием с использованием САПР, их востребованность на рынке труда.

Модуль «3D-моделирование, прототипирование, макетирование»

7 класс

Виды и свойства, назначение моделей. Адекватность модели моделируемому объекту и целям моделирования.

Понятие о макетировании. Типы макетов. Материалы и инструменты для бумажного макетирования. Выполнение развёртки, сборка деталей макета. Разработка графической документации.

Создание объёмных моделей с помощью компьютерных программ.

Программы для просмотра на экране компьютера файлов с готовыми цифровыми трёхмерными моделями и последующей распечатки их развёрток.

Программа для редактирования готовых моделей и последующей их распечатки.

Инструменты для редактирования моделей.

Мир профессий. Профессии, связанные с 3D-печатью.

8 класс

3D-моделирование как технология создания визуальных моделей.

Графические примитивы в 3D-моделировании. Куб и кубоид. Шар и многогранник. Цилиндр, призма, пирамида.

Операции над примитивами. Поворот тел в пространстве. Масштабирование тел.

Вычитание, пересечение и объединение геометрических тел.

Понятие «прототипирование». Создание цифровой объёмной модели.

Инструменты для создания цифровой объёмной модели.

Мир профессий. Профессии, связанные с 3D-печатью.

9 класс

Моделирование сложных объектов. Рендеринг. Полигональная сетка.

Понятие «аддитивные технологии».

Технологическое оборудование для аддитивных технологий: 3D-принтеры.

Области применения трёхмерной печати. Сырьё для трёхмерной печати.

Этапы аддитивного производства. Правила безопасного пользования 3D-принтером.

Основные настройки для выполнения печати на 3D-принтере.

Подготовка к печати. Печать 3D-модели.

Профессии, связанные с 3D-печатью.

Мир профессий. Профессии, связанные с 3D-печатью.

Модуль «Технологии обработки материалов и пищевых продуктов»

5 класс

Технологии обработки конструкционных материалов.

Проектирование, моделирование, конструирование – основные составляющие технологии. Основные элементы структуры технологии: действия, операции, этапы. Технологическая карта.

Бумага и её свойства. Производство бумаги, история и современные технологии.

Использование древесины человеком (история и современность). Использование древесины и охрана природы. Общие сведения о древесине хвойных и лиственных пород. Пиломатериалы. Способы обработки древесины. Организация рабочего места при работе с древесиной.

Ручной и электрифицированный инструмент для обработки древесины.

Операции (основные): разметка, пиление, сверление, зачистка, декорирование древесины.

Народные промыслы по обработке древесины.

Мир профессий. Профессии, связанные с производством и обработкой древесины.

Индивидуальный творческий (учебный) проект «Изделие из древесины».

Технологии обработки пищевых продуктов.

Общие сведения о питании и технологиях приготовления пищи.

Рациональное, здоровое питание, режим питания, пищевая пирамида.

Значение выбора продуктов для здоровья человека. Пищевая ценность разных продуктов питания. Пищевая ценность яиц, круп, овощей. Технологии обработки овощей, круп.

Технология приготовления блюд из яиц, круп, овощей. Определение качества продуктов, правила хранения продуктов.

Интерьер кухни, рациональное размещение мебели. Посуда, инструменты, приспособления для обработки пищевых продуктов, приготовления блюд.

Правила этикета за столом. Условия хранения продуктов питания. Утилизация бытовых и пищевых отходов.

Мир профессий. Профессии, связанные с производством и обработкой пищевых продуктов.

Групповой проект по теме «Питание и здоровье человека».

Технологии обработки текстильных материалов.

Основы материаловедения. Текстильные материалы (нитки, ткань), производство и использование человеком. История, культура.

Современные технологии производства тканей с разными свойствами.

Технологии получения текстильных материалов из натуральных волокон растительного, животного происхождения, из химических волокон. Свойства тканей.

Основы технологии изготовления изделий из текстильных материалов.

Последовательность изготовления швейного изделия. Контроль качества готового изделия.

Устройство швейной машины: виды приводов швейной машины, регуляторы.

Виды стежков, швов. Виды ручных и машинных швов (стачные, краевые).

Мир профессий. Профессии, связанные со швейным производством.

Индивидуальный творческий (учебный) проект «Изделие из текстильных

материалов».

Чертёж выкроек проектного швейного изделия (например, мешок для сменной обуви, прихватка, лоскутное шитьё).

Выполнение технологических операций по пошиву проектного изделия, отделке изделия.

Оценка качества изготовления проектного швейного изделия.

6 класс

Технологии обработки конструкционных материалов.

Получение и использование металлов человеком. Рациональное использование, сбор и переработка вторичного сырья. Общие сведения о видах металлов и сплавах. Тонколистовой металл и проволока.

Народные промыслы по обработке металла.

Способы обработки тонколистового металла.

Слесарный верстак. Инструменты для разметки, правки, резания тонколистового металла.

Операции (основные): правка, разметка, резание, гибка тонколистового металла.

Мир профессий. Профессии, связанные с производством и обработкой металлов.

Индивидуальный творческий (учебный) проект «Изделие из металла».

Выполнение проектного изделия по технологической карте.

Потребительские и технические требования к качеству готового изделия.

Оценка качества проектного изделия из тонколистового металла.

Технологии обработки пищевых продуктов.

Молоко и молочные продукты в питании. Пищевая ценность молока и молочных продуктов. Технологии приготовления блюд из молока и молочных продуктов.

Определение качества молочных продуктов, правила хранения продуктов.

Виды теста. Технологии приготовления разных видов теста (тесто для вареников, песочное тесто, бисквитное тесто, дрожжевое тесто).

Мир профессий. Профессии, связанные с пищевым производством.

Групповой проект по теме «Технологии обработки пищевых продуктов».

Технологии обработки текстильных материалов.

Современные текстильные материалы, получение и свойства.

Сравнение свойств тканей, выбор ткани с учётом эксплуатации изделия.

Одежда, виды одежды. Мода и стиль.

Мир профессий. Профессии, связанные с производством одежды.

Индивидуальный творческий (учебный) проект «Изделие из текстильных материалов».

Чертёж выкроек проектного швейного изделия (например, укладка для инструментов, сумка, рюкзак; изделие в технике лоскутной пластики).

Выполнение технологических операций по раскрою и пошиву проектного изделия, отделке изделия.

Оценка качества изготовления проектного швейного изделия.

7 класс

Технологии обработки конструкционных материалов.

Обработка древесины. Технологии механической обработки конструкционных материалов. Технологии отделки изделий из древесины.

Обработка металлов. Технологии обработки металлов. Конструкционная сталь. Токарно-винторезный станок. Изделия из металлопроката. Резьба и резьбовые соединения. Нарезание резьбы. Соединение металлических деталей клеем. Отделка деталей.

Пластмасса и другие современные материалы: свойства, получение и использование. Индивидуальный творческий (учебный) проект «Изделие из конструкционных и подделочных материалов».

Технологии обработки пищевых продуктов.

Рыба, морепродукты в питании человека. Пищевая ценность рыбы и морепродуктов. Виды промысловых рыб. Охлаждённая, мороженая рыба. Механическая обработка рыбы. Показатели свежести рыбы. Кулинарная разделка рыбы. Виды тепловой обработки рыбы. Требования к качеству рыбных блюд. Рыбные консервы.

Мясо животных, мясо птицы в питании человека. Пищевая ценность мяса. Механическая обработка мяса животных (говядина, свинина, баранина), обработка мяса птицы. Показатели свежести мяса. Виды тепловой обработки мяса.

Блюда национальной кухни из мяса, рыбы.

Групповой проект по теме «Технологии обработки пищевых продуктов».

Мир профессий. Профессии, связанные с общественным питанием.

Технологии обработки текстильных материалов.

Конструирование одежды. Плечевая и поясная одежда.

Чертёж выкроек швейного изделия.

Моделирование поясной и плечевой одежды.

Выполнение технологических операций по раскрою и пошиву изделия, отделке изделия (по выбору обучающихся).

Оценка качества изготовления швейного изделия.

Мир профессий. Профессии, связанные с производством одежды.

Модуль «Робототехника»

5 класс

Автоматизация и роботизация. Принципы работы робота.

Классификация современных роботов. Виды роботов, их функции и назначение.

Взаимосвязь конструкции робота и выполняемой им функции.

Робототехнический конструктор и комплектующие.

Чтение схем. Сборка роботизированной конструкции по готовой схеме.

Базовые принципы программирования.

Визуальный язык для программирования простых робототехнических систем.

Мир профессий. Профессии в области робототехники.

6 класс

Мобильная робототехника. Организация перемещения робототехнических устройств.

Транспортные роботы. Назначение, особенности.
Знакомство с контроллером, моторами, датчиками.
Сборка мобильного робота.
Принципы программирования мобильных роботов.
Изучение интерфейса визуального языка программирования, основные инструменты и команды программирования роботов.
Мир профессий. Профессии в области робототехники.
Учебный проект по робототехнике.

7 класс

Промышленные и бытовые роботы, их классификация, назначение, использование.
Беспилотные автоматизированные системы, их виды, назначение.
Программирование контроллера, в среде конкретного языка программирования, основные инструменты и команды программирования роботов.
Реализация алгоритмов управления отдельными компонентами и роботизированными системами.
Анализ и проверка на работоспособность, усовершенствование конструкции робота.
Мир профессий. Профессии в области робототехники.
Учебный проект по робототехнике.

8 класс

История развития беспилотного авиационного, применение беспилотных летательных аппаратов.
Классификация беспилотных летательных аппаратов.
Конструкция беспилотных летательных аппаратов.
Правила безопасной эксплуатации аккумулятора.
Воздушный винт, характеристика. Аэродинамика полёта.
Органы управления. Управление беспилотными летательными аппаратами.
Обеспечение безопасности при подготовке к полету, во время полета.
Мир профессий. Профессии в области робототехники.
Учебный проект по робототехнике (одна из предложенных тем на выбор).

9 класс

Робототехнические и автоматизированные системы.
Система интернет вещей. Промышленный интернет вещей.
Потребительский интернет вещей.
Искусственный интеллект в управлении автоматизированными и роботизированными системами. Технология машинного зрения. Нейротехнологии и нейроинтерфейсы.
Конструирование и моделирование автоматизированных и роботизированных систем.
Управление групповым взаимодействием роботов (наземные роботы, беспилотные летательные аппараты).
Управление роботами с использованием телеметрических систем.
Мир профессий. Профессии в области робототехники.
Индивидуальный проект по робототехнике.

ВАРИАТИВНЫЕ МОДУЛИ

Модуль «Автоматизированные системы»

8–9 классы

Введение в автоматизированные системы.

Определение автоматизации, общие принципы управления технологическим процессом. Автоматизированные системы, используемые на промышленных предприятиях региона.

Управляющие и управляемые системы. Понятие обратной связи, ошибка регулирования, корректирующие устройства.

Виды автоматизированных систем, их применение на производстве.

Элементная база автоматизированных систем.

Понятие об электрическом токе, проводники и диэлектрики. Создание электрических цепей, соединение проводников. Основные электрические устройства и системы: щиты и оборудование щитов, элементы управления и сигнализации, силовое оборудование, кабеленесущие системы, провода и кабели. Разработка стенда программирования модели автоматизированной системы.

Управление техническими системами.

Технические средства и системы управления. Программируемое логическое реле в управлении и автоматизации процессов. Графический язык программирования, библиотеки блоков. Создание простых алгоритмов и программ для управления технологическим процессом. Создание алгоритма пуска и реверса электродвигателя. Управление освещением в помещениях.

Модуль «Животноводство»

7–8 классы

Элементы технологий выращивания сельскохозяйственных животных.

Домашние животные. Сельскохозяйственные животные.

Содержание сельскохозяйственных животных: помещение, оборудование, уход.

Разведение животных. Породы животных, их создание.

Лечение животных. Понятие о ветеринарии.

Заготовка кормов. Кормление животных. Питательность корма. Рацион.

Животные у нас дома. Забота о домашних и бездомных животных.

Проблема клонирования живых организмов. Социальные и этические проблемы.

Производство животноводческих продуктов.

Животноводческие предприятия. Оборудование и микроклимат животноводческих и птицеводческих предприятий. Выращивание животных. Использование и хранение животноводческой продукции.

Использование цифровых технологий в животноводстве.

Цифровая ферма: автоматическое кормление животных, автоматическая дойка,

уборка помещения и другое.

Цифровая «умная» ферма — перспективное направление роботизации в животноводстве.

Профессии, связанные с деятельностью животновода.

Зоотехник, зооинженер, ветеринар, оператор птицефабрики, оператор животноводческих ферм и другие профессии. Использование информационных цифровых технологий в профессиональной деятельности.

Модуль «Растениеводство»

7–8 классы

Элементы технологий выращивания сельскохозяйственных культур.

Земледелие как поворотный пункт развития человеческой цивилизации. Земля как величайшая ценность человечества. История земледелия.

Почвы, виды почв. Плодородие почв.

Инструменты обработки почвы: ручные и механизированные. Сельскохозяйственная техника.

Культурные растения и их классификация.

Выращивание растений на школьном/приусадебном участке.

Полезные для человека дикорастущие растения и их классификация.

Сбор, заготовка и хранение полезных для человека дикорастущих растений и их плодов. Сбор и заготовка грибов. Соблюдение правил безопасности.

Сохранение природной среды.

Сельскохозяйственное производство.

Особенности сельскохозяйственного производства: сезонность, природно-климатические условия, слабая прогнозируемость показателей.

Агропромышленные комплексы. Компьютерное оснащение сельскохозяйственной техники.

Автоматизация и роботизация сельскохозяйственного производства:

анализаторы почвы с использованием спутниковой системы навигации;

автоматизация тепличного хозяйства;

применение роботов-манипуляторов для уборки урожая;

внесение удобрения на основе данных от азотно-спектральных датчиков;

определение критических точек полей с помощью спутниковых снимков;

использование беспилотных летательных аппаратов и другое.

Генно-модифицированные растения: положительные и отрицательные аспекты.

Сельскохозяйственные профессии.

Профессии в сельском хозяйстве: агроном, агрохимик, агроинженер, тракторист-машинист сельскохозяйственного производства и другие профессии.

Особенности профессиональной деятельности в сельском хозяйстве. Использование цифровых технологий в профессиональной деятельности.

ПЛАНИРУЕМЫЕ ОБРАЗОВАТЕЛЬНЫЕ РЕЗУЛЬТАТЫ

ЛИЧНОСТНЫЕ РЕЗУЛЬТАТЫ

В результате изучения программы по учебному предмету «Труд (технология)» на уровне основного общего образования у обучающегося будут сформированы следующие личностные результаты в части:

1) патриотического воспитания:

проявление интереса к истории и современному состоянию российской науки и технологии;

ценностное отношение к достижениям российских инженеров и учёных;

2) гражданского и духовно-нравственного воспитания:

готовность к активному участию в обсуждении общественно значимых и этических проблем, связанных с современными технологиями, в особенности технологиями четвёртой промышленной революции;

осознание важности морально-этических принципов в деятельности, связанной с реализацией технологий;

освоение социальных норм и правил поведения, роли и формы социальной жизни в группах и сообществах, включая взрослые и социальные сообщества;

3) эстетического воспитания:

восприятие эстетических качеств предметов труда;

умение создавать эстетически значимые изделия из различных материалов;

понимание ценности отечественного и мирового искусства, народных традиций и народного творчества в декоративно-прикладном искусстве;

осознание роли художественной культуры как средства коммуникации и самовыражения в современном обществе;

4) ценности научного познания и практической деятельности:

осознание ценности науки как фундамента технологий;

развитие интереса к исследовательской деятельности, реализации на практике достижений науки;

5) формирования культуры здоровья и эмоционального благополучия:

осознание ценности безопасного образа жизни в современном технологическом мире, важности правил безопасной работы с инструментами;

умение распознавать информационные угрозы и осуществлять защиту личности от этих угроз;

6) трудового воспитания:

уважение к труду, трудящимся, результатам труда (своего и других людей);

ориентация на трудовую деятельность, получение профессии, личностное самовыражение в продуктивном, нравственно достойном труде в российском обществе;

готовность к активному участию в решении возникающих практических трудовых дел, задач технологической и социальной направленности, способность

инициировать, планировать и самостоятельно выполнять такого рода деятельность;
 умение ориентироваться в мире современных профессий;
 умение осознанно выбирать индивидуальную траекторию развития с учётом личных и общественных интересов, потребностей;
 ориентация на достижение выдающихся результатов в профессиональной деятельности;

7) экологического воспитания:

воспитание бережного отношения к окружающей среде, понимание необходимости соблюдения баланса между природой и техносферой;
 осознание пределов преобразовательной деятельности человека.

МЕТАПРЕДМЕТНЫЕ РЕЗУЛЬТАТЫ

В результате изучения программы по учебному предмету «Труд (технология)» на уровне основного общего образования у обучающегося будут сформированы познавательные универсальные учебные действия, регулятивные универсальные учебные действия, коммуникативные универсальные учебные действия.

Познавательные универсальные учебные действия

Базовые логические действия:

выявлять и характеризовать существенные признаки природных и рукотворных объектов;
 устанавливать существенный признак классификации, основание для обобщения и сравнения;
 выявлять закономерности и противоречия в рассматриваемых фактах, данных и наблюдениях, относящихся к внешнему миру;
 выявлять причинно-следственные связи при изучении природных явлений и процессов, а также процессов, происходящих в техносфере;
 самостоятельно выбирать способ решения поставленной задачи, используя для этого необходимые материалы, инструменты и технологии.

Базовые проектные действия:

выявлять проблемы, связанные с ними цели, задачи деятельности;
 осуществлять планирование проектной деятельности;
 разрабатывать и реализовывать проектный замысел и оформлять его в форме «продукта»;
 осуществлять самооценку процесса и результата проектной деятельности, взаимооценку.

Базовые исследовательские действия:

использовать вопросы как исследовательский инструмент познания;
 формировать запросы к информационной системе с целью получения необходимой информации;
 оценивать полноту, достоверность и актуальность полученной информации;

опытным путём изучать свойства различных материалов;
 овладевать навыками измерения величин с помощью измерительных инструментов, оценивать погрешность измерения, уметь осуществлять арифметические действия с приближёнными величинами;
 строить и оценивать модели объектов, явлений и процессов;
 уметь создавать, применять и преобразовывать знаки и символы, модели и схемы для решения учебных и познавательных задач;
 уметь оценивать правильность выполнения учебной задачи, собственные возможности её решения;
 прогнозировать поведение технической системы, в том числе с учётом синергетических эффектов.

Работа с информацией:

выбирать форму представления информации в зависимости от поставленной задачи;
 понимать различие между данными, информацией и знаниями;
 владеть начальными навыками работы с «большими данными»;
 владеть технологией трансформации данных в информацию, информации в знания.

Регулятивные универсальные учебные действия

Самоорганизация:

уметь самостоятельно определять цели и планировать пути их достижения, в том числе альтернативные, осознанно выбирать наиболее эффективные способы решения учебных и познавательных задач;
 уметь соотносить свои действия с планируемыми результатами, осуществлять контроль своей деятельности в процессе достижения результата, определять способы действий в рамках предложенных условий и требований, корректировать свои действия в соответствии с изменяющейся ситуацией;
 делать выбор и брать ответственность за решение.

Самоконтроль (рефлексия) :

давать адекватную оценку ситуации и предлагать план её изменения;
 объяснять причины достижения (недостижения) результатов преобразовательной деятельности;
 вносить необходимые коррективы в деятельность по решению задачи или по осуществлению проекта;
 оценивать соответствие результата цели и условиям и при необходимости корректировать цель и процесс её достижения.

Умение принятия себя и других:

признавать своё право на ошибку при решении задач или при реализации проекта, такое же право другого на подобные ошибки.

Коммуникативные универсальные учебные действия

Общение:

в ходе обсуждения учебного материала, планирования и осуществления учебного проекта;

в рамках публичного представления результатов проектной деятельности;

в ходе совместного решения задачи с использованием облачных сервисов;

в ходе общения с представителями других культур, в частности в социальных сетях.

Совместная деятельность:

понимать и использовать преимущества командной работы при реализации учебного проекта;

понимать необходимость выработки знаково-символических средств как необходимого условия успешной проектной деятельности;

уметь адекватно интерпретировать высказывания собеседника – участника совместной деятельности;

владеть навыками отстаивания своей точки зрения, используя при этом законы логики;

уметь распознавать некорректную аргументацию.

ПРЕДМЕТНЫЕ РЕЗУЛЬТАТЫ

Для **всех модулей** обязательные предметные результаты:

организовывать рабочее место в соответствии с изучаемой технологией;

соблюдать правила безопасного использования ручных и электрифицированных инструментов и оборудования;

грамотно и осознанно выполнять технологические операции в соответствии с изучаемой технологией.

Предметные результаты освоения содержания модуля «Производство и технологии»**К концу обучения в 5 классе:**

называть и характеризовать технологии;

называть и характеризовать потребности человека;

классифицировать технику, описывать назначение техники;

объяснять понятия «техника», «машина», «механизм», характеризовать простые механизмы и узнавать их в конструкциях и разнообразных моделях окружающего предметного мира;

использовать метод учебного проектирования, выполнять учебные проекты;

назвать и характеризовать профессии, связанные с миром техники и технологий.

К концу обучения в 6 классе:

называть и характеризовать машины и механизмы;

характеризовать предметы труда в различных видах материального производства;

характеризовать профессии, связанные с инженерной и изобретательской деятельностью.

К концу обучения в 7 классе:

приводить примеры развития технологий;
 называть и характеризовать народные промыслы и ремёсла России;
 оценивать области применения технологий, понимать их возможности и ограничения;
 оценивать условия и риски применимости технологий с позиций экологических последствий;
 выявлять экологические проблемы;
 характеризовать профессии, связанные со сферой дизайна.

К концу обучения в 8 классе:

характеризовать общие принципы управления;
 анализировать возможности и сферу применения современных технологий;
 характеризовать направления развития и особенности перспективных технологий;
 предлагать предпринимательские идеи, обосновывать их решение;
 определять проблему, анализировать потребности в продукте;
 овладеть методами учебной, исследовательской и проектной деятельности, решения творческих задач, проектирования, моделирования, конструирования и эстетического оформления изделий;
 характеризовать мир профессий, связанных с изучаемыми технологиями, их востребованность на рынке труда.

К концу обучения в 9 классе:

характеризовать культуру предпринимательства, виды предпринимательской деятельности;
 создавать модели экономической деятельности;
 разрабатывать бизнес-проект;
 оценивать эффективность предпринимательской деятельности;
 планировать своё профессиональное образование и профессиональную карьеру.

Предметные результаты освоения содержания модуля «Компьютерная графика. Черчение»

К концу обучения в 5 классе:

называть виды и области применения графической информации;
 называть типы графических изображений (рисунок, диаграмма, графики, графы, эскиз, технический рисунок, чертёж, схема, карта, пиктограмма и другие);
 называть основные элементы графических изображений (точка, линия, контур, буквы и цифры, условные знаки);
 называть и применять чертёжные инструменты;
 читать и выполнять чертежи на листе А4 (рамка, основная надпись, масштаб, виды, нанесение размеров);
 характеризовать мир профессий, связанных с черчением, компьютерной графикой их востребованность на рынке труда.

К концу обучения в 6 классе:

знать и выполнять основные правила выполнения чертежей с использованием чертёжных инструментов;

знать и использовать для выполнения чертежей инструменты графического редактора;

понимать смысл условных графических обозначений, создавать с их помощью графические тексты;

создавать тексты, рисунки в графическом редакторе;

характеризовать мир профессий, связанных с черчением, компьютерной графикой их востребованность на рынке труда.

К концу обучения в 7 классе:

называть виды конструкторской документации;

называть и характеризовать виды графических моделей;

выполнять и оформлять сборочный чертёж;

владеть ручными способами вычерчивания чертежей, эскизов и технических рисунков деталей;

владеть автоматизированными способами вычерчивания чертежей, эскизов и технических рисунков;

уметь читать чертежи деталей и осуществлять расчёты по чертежам;

характеризовать мир профессий, связанных с черчением, компьютерной графикой их востребованность на рынке труда.

К концу обучения в 8 классе:

использовать программное обеспечение для создания проектной документации;

создавать различные виды документов;

владеть способами создания, редактирования и трансформации графических объектов;

выполнять эскизы, схемы, чертежи с использованием чертёжных инструментов и приспособлений и (или) с использованием программного обеспечения;

создавать и редактировать сложные 3D-модели и сборочные чертежи;

характеризовать мир профессий, связанных с черчением, компьютерной графикой их востребованность на рынке труда.

К концу обучения в 9 классе:

выполнять эскизы, схемы, чертежи с использованием чертёжных инструментов и приспособлений и (или) в системе автоматизированного проектирования (САПР);

создавать 3D-модели в системе автоматизированного проектирования (САПР);

оформлять конструкторскую документацию, в том числе с использованием систем автоматизированного проектирования (САПР);

характеризовать мир профессий, связанных с изучаемыми технологиями, их востребованность на рынке труда.

Предметные результаты освоения содержания модуля «3D-моделирование, прототипирование, макетирование»

К концу обучения в 7 классе:

называть виды, свойства и назначение моделей;

называть виды макетов и их назначение;

создавать макеты различных видов, в том числе с использованием программного обеспечения;

выполнять развёртку и соединять фрагменты макета;

выполнять сборку деталей макета;

разрабатывать графическую документацию;

характеризовать мир профессий, связанных с изучаемыми технологиями макетирования, их востребованность на рынке труда.

К концу обучения в 8 классе:

разрабатывать оригинальные конструкции с использованием 3D-моделей, проводить их испытание, анализ, способы модернизации в зависимости от результатов испытания;

создавать 3D-модели, используя программное обеспечение;

устанавливать адекватность модели объекту и целям моделирования;

проводить анализ и модернизацию компьютерной модели;

изготавливать прототипы с использованием технологического оборудования (3D-принтер, лазерный гравёр и другие);

модернизировать прототип в соответствии с поставленной задачей;

презентовать изделие;

характеризовать мир профессий, связанных с изучаемыми технологиями 3D-моделирования, их востребованность на рынке труда.

К концу обучения в 9 классе:

использовать редактор компьютерного трёхмерного проектирования для создания моделей сложных объектов;

изготавливать прототипы с использованием технологического оборудования (3D-принтер, лазерный гравёр и другие);

называть и выполнять этапы аддитивного производства;

модернизировать прототип в соответствии с поставленной задачей;

называть области применения 3D-моделирования;

характеризовать мир профессий, связанных с изучаемыми технологиями 3D-моделирования, их востребованность на рынке труда.

Предметные результаты освоения содержания модуля «Технологии обработки материалов и пищевых продуктов»**К концу обучения в 5 классе:**

самостоятельно выполнять учебные проекты в соответствии с этапами проектной деятельности; выбирать идею творческого проекта, выявлять потребность в изготовлении продукта на основе анализа информационных источников различных видов и реализовывать её в проектной деятельности;

создавать, применять и преобразовывать знаки и символы, модели и схемы; использовать средства и инструменты информационно-коммуникационных технологий для решения прикладных учебно-познавательных задач; называть и характеризовать виды бумаги, её свойства, получение и применение; называть народные промыслы по обработке древесины; характеризовать свойства конструкционных материалов; выбирать материалы для изготовления изделий с учётом их свойств, технологий обработки, инструментов и приспособлений; называть и характеризовать виды древесины, пиломатериалов; выполнять простые ручные операции (разметка, распиливание, строгание, сверление) по обработке изделий из древесины с учётом её свойств, применять в работе столярные инструменты и приспособления; исследовать, анализировать и сравнивать свойства древесины разных пород деревьев; знать и называть пищевую ценность яиц, круп, овощей; приводить примеры обработки пищевых продуктов, позволяющие максимально сохранять их пищевую ценность; называть и выполнять технологии первичной обработки овощей, круп; называть и выполнять технологии приготовления блюд из яиц, овощей, круп; называть виды планировки кухни; способы рационального размещения мебели; называть и характеризовать текстильные материалы, классифицировать их, описывать основные этапы производства; анализировать и сравнивать свойства текстильных материалов; выбирать материалы, инструменты и оборудование для выполнения швейных работ; использовать ручные инструменты для выполнения швейных работ; подготавливать швейную машину к работе с учётом безопасных правил её эксплуатации, выполнять простые операции машинной обработки (машинные строчки); выполнять последовательность изготовления швейных изделий, осуществлять контроль качества; характеризовать группы профессий, описывать тенденции их развития, объяснять социальное значение групп профессий.

К концу обучения в 6 классе:

характеризовать свойства конструкционных материалов; называть народные промыслы по обработке металла; называть и характеризовать виды металлов и их сплавов; исследовать, анализировать и сравнивать свойства металлов и их сплавов; классифицировать и характеризовать инструменты, приспособления и технологическое оборудование; использовать инструменты, приспособления и технологическое оборудование при обработке тонколистового металла, проволоки; выполнять технологические операции с использованием ручных инструментов,

приспособлений, технологического оборудования;
обрабатывать металлы и их сплавы слесарным инструментом;
знать и называть пищевую ценность молока и молочных продуктов;
определять качество молочных продуктов, называть правила хранения продуктов;
называть и выполнять технологии приготовления блюд из молока и молочных продуктов;
называть виды теста, технологии приготовления разных видов теста;
называть национальные блюда из разных видов теста;
называть виды одежды, характеризовать стили одежды;
характеризовать современные текстильные материалы, их получение и свойства;
выбирать текстильные материалы для изделий с учётом их свойств;
самостоятельно выполнять чертёж выкроек швейного изделия;
соблюдать последовательность технологических операций по раскрою, пошиву и отделке изделия;
выполнять учебные проекты, соблюдая этапы и технологии изготовления проектных изделий;
характеризовать мир профессий, связанных с изучаемыми технологиями, их востребованность на рынке труда.

К концу обучения в 7 классе:

исследовать и анализировать свойства конструкционных материалов;
выбирать инструменты и оборудование, необходимые для изготовления выбранного изделия по данной технологии;
применять технологии механической обработки конструкционных материалов;
осуществлять доступными средствами контроль качества изготавливаемого изделия, находить и устранять допущенные дефекты;
выполнять художественное оформление изделий;
называть пластмассы и другие современные материалы, анализировать их свойства, возможность применения в быту и на производстве;
осуществлять изготовление субъективно нового продукта, опираясь на общую технологическую схему;
оценивать пределы применимости данной технологии, в том числе с экономических и экологических позиций;
знать и называть пищевую ценность рыбы, морепродуктов продуктов; определять качество рыбы;
знать и называть пищевую ценность мяса животных, мяса птицы, определять качество;
называть и выполнять технологии приготовления блюд из рыбы,
характеризовать технологии приготовления из мяса животных, мяса птицы;
называть блюда национальной кухни из рыбы, мяса;
характеризовать конструкционные особенности костюма;
выбирать текстильные материалы для изделий с учётом их свойств;

самостоятельно выполнять чертёж выкроек швейного изделия;
соблюдать последовательность технологических операций по раскрою, пошиву и отделке изделия;
характеризовать мир профессий, связанных с изучаемыми технологиями, их востребованность на рынке труда.

Предметные результаты освоения содержания модуля «Робототехника»

К концу обучения в 5 классе:

классифицировать и характеризовать роботов по видам и назначению;
знать основные законы робототехники;
называть и характеризовать назначение деталей робототехнического конструктора;
характеризовать составные части роботов, датчики в современных робототехнических системах;
получить опыт моделирования машин и механизмов с помощью робототехнического конструктора;
применять навыки моделирования машин и механизмов с помощью робототехнического конструктора;
владеть навыками индивидуальной и коллективной деятельности, направленной на создание робототехнического продукта;
характеризовать мир профессий, связанных с робототехникой.

К концу обучения в 6 классе:

называть виды транспортных роботов, описывать их назначение;
конструировать мобильного робота по схеме; усовершенствовать конструкцию;
программировать мобильного робота;
управлять мобильными роботами в компьютерно-управляемых средах;
называть и характеризовать датчики, использованные при проектировании мобильного робота;
уметь осуществлять робототехнические проекты;
презентовать изделие;
характеризовать мир профессий, связанных с робототехникой.

К концу обучения в 7 классе:

называть виды промышленных роботов, описывать их назначение и функции;
характеризовать беспилотные автоматизированные системы;
называть виды бытовых роботов, описывать их назначение и функции;
использовать датчики и программировать действие учебного робота в зависимости от задач проекта;
осуществлять робототехнические проекты, совершенствовать конструкцию, испытывать и презентовать результат проекта;
характеризовать мир профессий, связанных с робототехникой.

К концу обучения в 8 классе:

приводить примеры из истории развития беспилотного авиастроения, применения

беспилотных летательных аппаратов;
характеризовать конструкцию беспилотных летательных аппаратов; описывать сферы их применения;
выполнять сборку беспилотного летательного аппарата;
выполнять пилотирование беспилотных летательных аппаратов;
соблюдать правила безопасного пилотирования беспилотных летательных аппаратов;
характеризовать мир профессий, связанных с робототехникой, их востребованность на рынке труда.

К концу обучения в 9 классе:

характеризовать автоматизированные и роботизированные системы;
характеризовать современные технологии в управлении автоматизированными и роботизированными системами (искусственный интеллект, нейротехнологии, машинное зрение, телеметрия и пр.), назвать области их применения;
характеризовать принципы работы системы интернет вещей; сферы применения системы интернет вещей в промышленности и быту;
анализировать перспективы развития беспилотной робототехники;
конструировать и моделировать автоматизированные и робототехнические системы с использованием материальных конструкторов с компьютерным управлением и обратной связью;
составлять алгоритмы и программы по управлению робототехническими системами;
использовать языки программирования для управления роботами;
осуществлять управление групповым взаимодействием роботов;
соблюдать правила безопасного пилотирования;
самостоятельно осуществлять робототехнические проекты;
характеризовать мир профессий, связанных с робототехникой, их востребованность на рынке труда.

Предметные результаты освоения содержания вариативного модуля «Автоматизированные системы»

К концу обучения в 8–9 классах:

называть признаки автоматизированных систем, их виды;
называть принципы управления технологическими процессами;
характеризовать управляющие и управляемые системы, функции обратной связи;
осуществлять управление учебными техническими системами;
конструировать автоматизированные системы;
называть основные электрические устройства и их функции для создания автоматизированных систем;
объяснять принцип сборки электрических схем;
выполнять сборку электрических схем с использованием электрических устройств и систем;
определять результат работы электрической схемы при использовании различных

элементов;

осуществлять программирование автоматизированных систем на основе использования программированных логических реле;

разрабатывать проекты автоматизированных систем, направленных на эффективное управление технологическими процессами на производстве и в быту;

характеризовать мир профессий, связанных с автоматизированными системами, их востребованность на региональном рынке труда.

Предметные результаты освоения содержания модуля «Животноводство»

К концу обучения в 7–8 классах:

характеризовать основные направления животноводства;

характеризовать особенности основных видов сельскохозяйственных животных своего региона;

описывать полный технологический цикл получения продукции животноводства своего региона;

называть виды сельскохозяйственных животных, характерных для данного региона;

оценивать условия содержания животных в различных условиях;

владеть навыками оказания первой помощи заболевшим или пораненным животным;

характеризовать способы переработки и хранения продукции животноводства;

характеризовать пути цифровизации животноводческого производства;

объяснять особенности сельскохозяйственного производства своего региона;

характеризовать мир профессий, связанных с животноводством, их востребованность на региональном рынке труда.

Предметные результаты освоения содержания модуля «Растениеводство»

К концу обучения в 7–8 классах:

характеризовать основные направления растениеводства;

описывать полный технологический цикл получения наиболее распространённой растениеводческой продукции своего региона;

характеризовать виды и свойства почв данного региона;

называть ручные и механизированные инструменты обработки почвы;

классифицировать культурные растения по различным основаниям;

называть полезные дикорастущие растения и знать их свойства;

назвать опасные для человека дикорастущие растения;

называть полезные для человека грибы;

называть опасные для человека грибы;

владеть методами сбора, переработки и хранения полезных дикорастущих растений и их плодов;

владеть методами сбора, переработки и хранения полезных для человека грибов;

характеризовать основные направления цифровизации и роботизации в растениеводстве;

получить опыт использования цифровых устройств и программных сервисов в

технологии растениеводства;
характеризовать мир профессий, связанных с растениеводством, их
востребованность на региональном рынке труда.

ТЕМАТИЧЕСКОЕ ПЛАНИРОВАНИЕ 5 КЛАСС

№ п/ п	Наименование разделов и тем программы	Количество часов			Электронные (цифровые) образовательные ресурсы
		Всего	Контроль ные работы	Практические работы	
Раздел 1. Производство и технологии					
1.1	Технологии вокруг нас. Мир труда и профессий	2	0	1	https://urok.apkpro.ru/
1.2	Проекты и проектирование	2	1	1	https://urok.apkpro.ru/
Итого по разделу		4			
Раздел 2. Компьютерная графика. Черчение					
2.1	Введение в графику и черчение	4	0	3	https://urok.apkpro.ru/
2.2	Основные элементы графических изображений и их построение. Мир профессий	4	0	2	https://urok.apkpro.ru/
Итого по разделу		8			
Раздел 3. Технологии обработки материалов и пищевых продуктов					
3.1	Технологии обработки конструкционных материалов. Технология, ее основные составляющие. Бумага и ее свойства	2	0	0	https://urok.apkpro.ru/
3.2	Конструкционные материалы и их свойства	2	0	1	https://urok.apkpro.ru/
3.3	Технологии ручной обработки древесины. Технологии обработки древесины с использованием электрифицированного инструмента	4	0	2	https://urok.apkpro.ru/
3.4	Технологии отделки изделий из древесины. Декорирование древесины	2	0	1	https://urok.apkpro.ru/
3.5	Контроль и оценка качества изделия из древесины. Мир профессий. Защита и оценка качества проекта	4	0	1	https://urok.apkpro.ru/
3.6	Технологии обработки пищевых продуктов Мир профессий	8	0	5	https://urok.apkpro.ru/
3.7	Технологии обработки текстильных материалов	2	0	2	https://urok.apkpro.ru/
3.8	Швейная машина как основное технологическое оборудование для изготовления швейных изделий	2	0	1	https://urok.apkpro.ru/

3.9	Конструирование швейных изделий. Чертеж и изготовление выкроек швейного изделия	4	0	1	https://urok.apkpro.ru/
3.1 0	Технологические операции по пошиву изделия. Оценка качества швейного изделия. Мир профессий	6	0	1	https://urok.apkpro.ru/
Итого по разделу		36			
Раздел 4. Робототехника					
4.1	Введение в робототехнику. Робототехнический конструктор	4	0	2	https://urok.apkpro.ru/ https://urok.apkpro.ru/ https://urok.apkpro.ru/ https://urok.apkpro.ru/
4.2	Конструирование: подвижные и неподвижные соединения, механическая передача	2	0	1	https://urok.apkpro.ru/
4.3	Электронные устройства: двигатель и контроллер, назначение, устройство и функции	2	0	1	https://urok.apkpro.ru/
4.4	Программирование робота	2	0	1	https://urok.apkpro.ru/
4.5	Датчики, их функции и принцип работы	4	0	2	https://urok.apkpro.ru/
4.6	Мир профессий в робототехнике. Основы проектной деятельности	6	1	0	https://urok.apkpro.ru/
Итого по разделу		20			
ОБЩЕЕ КОЛИЧЕСТВО ЧАСОВ ПО ПРОГРАММЕ		68	2	29	

6 КЛАСС

№ п/п	Наименование разделов и тем программы	Количество часов			Электронные (цифровые) образовательные ресурсы
		Всего	Контрольные работы	Практические работы	
Раздел 1. Производство и технологии					
1.1	Модели и моделирование. Мир профессий	2	0	1	https://urok.apkpro.ru/
1.2	Машины и механизмы. Перспективы развития техники и технологий	2	1	1	https://urok.apkpro.ru/
Итого по разделу		4			

Раздел 2. Компьютерная графика. Черчение					
2.1	Черчение. Основные геометрические построения	2	0	1	https://urok.apkpro.ru/
2.2	Компьютерная графика. Мир изображений. Создание изображений в графическом редакторе	4	0	2	https://urok.apkpro.ru/
2.3	Создание печатной продукции в графическом редакторе. Мир профессий	2	0	1	https://urok.apkpro.ru/
Итого по разделу		8			
Раздел 3. Технологии обработки материалов и пищевых продуктов					
3.1	Технологии обработки конструкционных материалов. Металлы и сплавы	2	0	0	https://urok.apkpro.ru/
3.2	Технологии обработки тонколистового металла	2	0	0	https://urok.apkpro.ru/
3.3	Технологии изготовления изделий из тонколистового металла и проволоки	6	0	3	https://urok.apkpro.ru/
3.4	Контроль и оценка качества изделий из металла. Мир профессий	4	0	0	https://urok.apkpro.ru/
3.5	Технологии обработки пищевых продуктов. Мир профессий	8	0	1	https://urok.apkpro.ru/
3.6	Технологии обработки текстильных материалов. Мир профессий	2	0	2	https://urok.apkpro.ru/
3.7	Современные текстильные материалы, получение и свойства	2	0	2	https://urok.apkpro.ru/
3.8	Выполнение технологических операций по раскрою и пошиву швейного изделия	10	0	4	https://urok.apkpro.ru/
Итого по разделу		36			
Раздел 4. Робототехника					
4.1	Мобильная робототехника	2	0	1	https://urok.apkpro.ru/
4.2	Роботы: конструирование и управление	4	0	2	https://urok.apkpro.ru/
4.3	Датчики. Назначение и функции различных датчиков	4	0	2	https://urok.apkpro.ru/
4.4	Управление движущейся моделью робота в компьютерно-управляемой среде	2	0	1	https://urok.apkpro.ru/
4.5	Программирование управления одним сервомотором	4	0	2	https://urok.apkpro.ru/

4.6	Групповой учебный проект по робототехнике. Профессии в области робототехники	4	1	1	https://urok.apkpro.ru/
Итого по разделу		20			
ОБЩЕЕ КОЛИЧЕСТВО ЧАСОВ ПО ПРОГРАММЕ		68	2	27	

ТЕМАТИЧЕСКОЕ ПЛАНИРОВАНИЕ 7 КЛАСС (ИНВАРИАНТНЫЕ МОДУЛИ)

№ п/п	Наименование разделов и тем программы	Количество часов			Электронные (цифровые) образовательные ресурсы
		Всего	Контрольные работы	Практические работы	
Раздел 1. Производство и технологии					
1.1	Дизайн и технологии. Мир профессий	2	0	1	https://urok.apkpro.ru/
1.2	Цифровые технологии на производстве. Управление производством	2	1	1	https://urok.apkpro.ru/
Итого по разделу		4			
Раздел 2. Компьютерная графика. Черчение					
2.1	Конструкторская документация	2	0	1	https://urok.apkpro.ru/
2.2	Системы автоматизированного проектирования (САПР). Последовательность построения чертежа в САПР. Мир профессий	6	0	3	https://urok.apkpro.ru/
Итого по разделу		8			
Раздел 3. 3D-моделирование, прототипирование, макетирование					
3.1	Модели и 3D- моделирование. Макетирование	2	0	1	https://urok.apkpro.ru/
3.2	Создание объёмных моделей с помощью компьютерных программ	4	0	2	https://urok.apkpro.ru/
3.3	Программа для редактирования готовых моделей. Основные приемы макетирования. Оценка качества макета. Мир профессий. Профессии, связанные с 3D-печатью	4	0	2	https://urok.apkpro.ru/

Итого по разделу		10			
Раздел 4. Технологии обработки материалов и пищевых продуктов					
4.1	Технологии обработки композиционных материалов. Композиционные материалы	4	0	0	https://urok.apkpro.ru/
4.2	Технологии механической обработки металлов с помощью станков	4	0	2	https://urok.apkpro.ru/
4.3	Пластмасса и другие современные материалы: свойства, получение и использование	2	0	1	https://urok.apkpro.ru/
4.4	Контроль и оценка качества изделия из конструкционных материалов. Мир профессий. Защита проекта	4	0	0	https://urok.apkpro.ru/
4.5	Технологии обработки пищевых продуктов. Рыба и мясо в питании человека. Мир профессий	6	0	3	https://urok.apkpro.ru/
4.6	Конструирование одежды. Плечевая и поясная одежда	4	0	2	https://urok.apkpro.ru/
4.7	Мир профессий. Профессии, связанные с производством одежды	2	0	0	https://urok.apkpro.ru/
Итого по разделу		26			
Раздел 5. Робототехника					
5.1	Промышленные и бытовые роботы	4	0	1	https://urok.apkpro.ru/
5.2	Алгоритмизация и программирование роботов	4	0	2	https://urok.apkpro.ru/
5.3	Программирование управления роботизированными моделями	6	0	3	https://urok.apkpro.ru/
5.4	Групповой робототехнический проект с использованием контроллера и электронных компонентов «Взаимодействие роботов». Мир профессий	6	1	0	https://urok.apkpro.ru/
Итого по разделу		20			
ОБЩЕЕ КОЛИЧЕСТВО ЧАСОВ ПО ПРОГРАММЕ		68	2	25	

ТЕМАТИЧЕСКОЕ ПЛАНИРОВАНИЕ 8 КЛАСС (ИНВАРИАНТНЫЕ МОДУЛИ)

№ п/п	Наименование разделов и тем программы	Количество часов			Электронные (цифровые) образовательные ресурсы
		Всего	Контрольные работы	Практические работы	
Раздел 1. Производство и технологии					
1.1	Управление производством и технологии	1	0	0	https://urok.apkpro.ru/
1.2	Производство и его виды	1	0	0	https://urok.apkpro.ru/
1.3	Рынок труда. Функции рынка труда. Мир профессий	2	1	0	https://urok.apkpro.ru/
Итого по разделу		4			
Раздел 2. Компьютерная графика. Черчение					
2.1	Технология построения трехмерных моделей и чертежей в САПР. Создание трехмерной модели в САПР. Мир профессий	2	0	1	https://urok.apkpro.ru/
2.2	Технология построения чертежа в САПР на основе трехмерной модели	2	0	1	https://urok.apkpro.ru/
Итого по разделу		4			
Раздел 3. 3D-моделирование, прототипирование, макетирование					
3.1	Прототипирование. 3D-моделирование как технология создания трехмерных моделей	2	0	0	https://urok.apkpro.ru/
3.2	Прототипирование	2	0	0	https://urok.apkpro.ru/
3.3	Изготовление прототипов с использованием технологического оборудования	2	0	0	https://urok.apkpro.ru/
3.4	Проектирование и изготовление прототипов реальных объектов с помощью 3D-принтера	2	0	1	https://urok.apkpro.ru/
3.5	Изготовление прототипов с использованием технологического оборудования. Мир профессий. Профессии, связанные с 3D-печатью. Защита проекта	4	0	0	https://urok.apkpro.ru/
Итого по разделу		12			

Раздел 4. Робототехника					
4.1	Автоматизация производства	1	0	1	https://urok.apkpro.ru/
4.2	Подводные робототехнические системы	1	0	1	https://urok.apkpro.ru/
4.3	Беспилотные летательные аппараты	9	0	2	https://urok.apkpro.ru/
4.4	Групповой учебный проект по модулю «Робототехника»	1	0	0	https://urok.apkpro.ru/
4.5	Групповой учебный проект по модулю «Робототехника». Выполнение проекта	1	1	0	https://urok.apkpro.ru/
4.6	Групповой учебный проект по модулю «Робототехника». Защита проекта по робототехнике. Мир профессий, связанных с робототехникой	1	0	0	https://urok.apkpro.ru/
Итого по разделу		14			
ОБЩЕЕ КОЛИЧЕСТВО ЧАСОВ ПО ПРОГРАММЕ		34	2	7	

ТЕМАТИЧЕСКОЕ ПЛАНИРОВАНИЕ 9 КЛАСС (ИНВАРИАНТНЫЕ МОДУЛИ)

№ п/п	Наименование разделов и тем программы	Количество часов			Электронные (цифровые) образовательные ресурсы
		Всего	Контрольные работы	Практические работы	
Раздел 1. Производство и технологии					
1.1	Предпринимательство. Организация собственного производства. Мир профессий	2	0	2	https://urok.apkpro.ru/
1.2	Бизнес-планирование. Технологическое предпринимательство	2	0	2	https://urok.apkpro.ru/
Итого по разделу		4			
Раздел 2. Компьютерная графика. Черчение					
2.1	Технология построения объёмных моделей и чертежей в САПР	2	1	1	https://urok.apkpro.ru/
2.2	Способы построения разрезов и сечений в САПР. Мир профессий	2	0	1	https://urok.apkpro.ru/

Итого по разделу		4			
Раздел 3. 3D-моделирование, прототипирование, макетирование					
3.1	Аддитивные технологии. Создание моделей, сложных объектов	7	0	0	https://urok.apkpro.ru/
3.2	Основы проектной деятельности	4	0	0	https://urok.apkpro.ru/
3.3	Мир профессий. Профессии, связанные с 3D-технологиями	1	0	0	https://urok.apkpro.ru/
Итого по разделу		12			
Раздел 4. Робототехника					
4.1	От робототехники к искусственному интеллекту	1	0	1	https://urok.apkpro.ru/
4.2	Конструирование и программирование БЛА. Управление групповым взаимодействием роботов	6	0	2	https://urok.apkpro.ru/
4.3	Система «Интренет вещей»	1	0	1	https://urok.apkpro.ru/
4.4	Промышленный Интернет вещей	1	0	1	https://urok.apkpro.ru/
4.5	Потребительский Интернет вещей	1	0	1	https://urok.apkpro.ru/
4.6	Групповой учебно-технический проект по теме «Интернет вещей»	3	1	0	https://urok.apkpro.ru/
4.7	Современные профессии в области робототехники, искусственного интеллекта, интернета вещей	1	0	0	https://urok.apkpro.ru/
Итого по разделу		14			
ОБЩЕЕ КОЛИЧЕСТВО ЧАСОВ ПО ПРОГРАММЕ		34	2	12	

2.1.20. Рабочая программа по учебному предмету «Физическая культура»

ПОЯСНИТЕЛЬНАЯ ЗАПИСКА

Программа по физической культуре представляет собой методически оформленную конкретизацию требований ФГОС ООО и раскрывает их реализацию через конкретное предметное содержание.

При создании программы по физической культуре учитывались потребности современного российского общества в физически крепком и дееспособном подрастающем поколении, способном активно включаться в разнообразные формы здорового образа жизни, умеющем использовать ценности физической культуры для самоопределения, саморазвития и самоактуализации.

В своей социально-ценностной ориентации программа по физической культуре рассматривается как средство подготовки обучающихся к предстоящей жизнедеятельности, укрепления их здоровья, повышения функциональных и адаптивных возможностей систем организма, развития жизненно важных физических качеств. Программа по физической культуре обеспечивает преемственность с федеральными рабочими программами начального общего и среднего общего образования.

Основной целью программы по физической культуре является формирование разносторонне физически развитой личности, способной активно использовать ценности физической культуры для укрепления и длительного сохранения собственного здоровья, оптимизации трудовой деятельности и организации активного отдыха. В программе по физической культуре данная цель конкретизируется и связывается с формированием устойчивых мотивов и потребностей обучающихся в бережном отношении к своему здоровью, целостном развитии физических, психических и нравственных качеств, творческом использовании ценностей физической культуры в организации здорового образа жизни, регулярных занятиях двигательной деятельностью и спортом.

Развивающая направленность программы по физической культуре определяется вектором развития физических качеств и функциональных возможностей организма, являющихся основой укрепления их здоровья, повышения надёжности и активности адаптивных процессов. Существенным достижением данной ориентации является приобретение обучающимися знаний и умений в организации самостоятельных форм занятий оздоровительной, спортивной и прикладно-ориентированной физической культурой, возможности познания своих физических способностей и их целенаправленного развития.

Воспитывающее значение программы по физической культуре заключается в содействии активной социализации обучающихся на основе осмысления и понимания роли и значения мирового и российского олимпийского движения, приобщения к их культурным ценностям, истории и современному развитию.

В число практических результатов данного направления входит формирование положительных навыков и умений в общении и взаимодействии со сверстниками и учителями физической культуры, организации совместной учебной и консультативной деятельности.

Центральной идеей конструирования учебного содержания и планируемых результатов образования по физической культуре на уровне основного общего образования является воспитание целостной личности обучающихся, обеспечение единства в развитии их физической, психической и социальной природы. Реализация этой идеи становится возможной на основе содержания учебного предмета, которое представляется двигательной деятельностью с её базовыми компонентами: информационным (знания о физической культуре), операциональным (способы самостоятельной деятельности) и мотивационно-процессуальным (физическое совершенствование).

В целях усиления мотивационной составляющей учебного предмета «Физическая культура», придания ей личностно значимого смысла, содержание программы по физической культуре представляется системой модулей, которые входят структурными компонентами в раздел «Физическое совершенствование».

Инвариантные модули включают в себя содержание базовых видов спорта: гимнастика, лёгкая атлетика, зимние виды спорта (на примере лыжной подготовки), спортивные игры, плавание. Инвариантные модули в своём предметном содержании ориентируются на всестороннюю физическую подготовленность обучающихся, освоение ими технических действий и физических упражнений, содействующих обогащению двигательного опыта.

Вариативные модули объединены модулем «Спорт», содержание которого разрабатывается образовательной организацией на основе модульных программ по физической культуре для общеобразовательных организаций. Основной содержательной направленностью вариативных модулей является подготовка обучающихся к выполнению нормативных требований Всероссийского физкультурно-спортивного комплекса ГТО, активное вовлечение их в соревновательную деятельность.

Модуль «Спорт» может разрабатываться учителями физической культуры на основе содержания базовой физической подготовки, национальных видов спорта,

современных оздоровительных систем. В рамках данного модуля представлено примерное содержание «Базовой физической подготовки».

Содержание программы по физической культуре представлено по годам обучения, для каждого класса предусмотрен раздел «Универсальные учебные действия», в котором раскрывается вклад предмета в формирование познавательных, коммуникативных и регулятивных действий, соответствующих возможностям и особенностям обучающихся данного возраста. Личностные достижения непосредственно связаны с конкретным содержанием учебного предмета и представлены по мере его раскрытия.

Общее число часов, для изучения физической культуры на уровне основного общего образования, – 510 часов: в 5 классе – 68 часов (2 часа в неделю), в 6 классе – 68 часов (2 часа в неделю), в 7 классе – 68 часов (2 часа в неделю), в 8 классе – 68 часов (2 часа в неделю), в 9 классе – 68 часов (2 часа в неделю).

СОДЕРЖАНИЕ УЧЕБНОГО ПРЕДМЕТА

5 КЛАСС

Знания о физической культуре.

Физическая культура на уровне основного общего образования: задачи, содержание и формы организации занятий. Система дополнительного обучения физической культуре, организация спортивной работы в общеобразовательной организации.

Физическая культура и здоровый образ жизни: характеристика основных форм занятий физической культурой, их связь с укреплением здоровья, организацией отдыха и досуга.

Исторические сведения об Олимпийских играх Древней Греции, характеристика их содержания и правил спортивной борьбы. Расцвет и завершение истории Олимпийских игр древности.

Способы самостоятельной деятельности.

Режим дня и его значение для обучающихся, связь с умственной работоспособностью. Составление индивидуального режима дня, определение основных индивидуальных видов деятельности, их временных диапазонов и последовательности в выполнении.

Физическое развитие человека, его показатели и способы измерения. Осанка как показатель физического развития, правила предупреждения её нарушений в условиях учебной и бытовой деятельности. Способы измерения и оценивания осанки. Составление комплексов физических упражнений с коррекционной направленностью и правил их самостоятельного проведения.

Проведение самостоятельных занятий физическими упражнениями на открытых площадках и в домашних условиях, подготовка мест занятий, выбор одежды и обуви, предупреждение травматизма.

Оценивание состояния организма в покое и после физической нагрузки в процессе самостоятельных занятий физической культуры и спортом.

Составление дневника физической культуры.

Физическое совершенствование.

Физкультурно-оздоровительная деятельность.

Роль и значение физкультурно-оздоровительной деятельности в здоровом образе жизни современного человека. Упражнения утренней зарядки и физкультминуток, дыхательной и зрительной гимнастики в процессе учебных занятий, закаливающие процедуры после занятий утренней зарядкой. Упражнения на развитие гибкости и подвижности суставов, развитие координации; формирование телосложения с использованием внешних отягощений.

Спортивно-оздоровительная деятельность.

Роль и значение спортивно-оздоровительной деятельности в здоровом образе жизни современного человека.

Модуль «Гимнастика».

Кувырки вперёд и назад в группировке, кувырки вперёд ноги «скрестно», кувырки назад из стойки на лопатках (мальчики). Опорные прыжки через гимнастического козла ноги врозь (мальчики), опорные прыжки на гимнастического козла с последующим спрыгиванием (девочки).

Упражнения на низком гимнастическом бревне: передвижение ходьбой с поворотами кругом и на 90°, лёгкие подпрыгивания, подпрыгивания толчком двумя ногами, передвижение приставным шагом (девочки). Упражнения на гимнастической лестнице: перелезание приставным шагом правым и левым боком, лазанье разноимённым способом по диагонали и одноимённым способом вверх. Расхождение на гимнастической скамейке правым и левым боком способом «удерживая за плечи».

Модуль «Льёная атлетика».

Бег на длинные дистанции с равномерной скоростью передвижения с высокого старта, бег на короткие дистанции с максимальной скоростью передвижения. Прыжки в длину с разбега способом «согнув ноги», прыжки в высоту с прямого разбега.

Метание малого мяча с места в вертикальную неподвижную мишень, метание малого мяча на дальность с трёх шагов разбега.

Модуль «Зимние виды спорта».

Передвижение на лыжах попеременным двухшажным ходом, повороты на лыжах переступанием на месте и в движении по учебной дистанции, подъём по пологому склону способом «лесенка» и спуск в основной стойке, преодоление небольших бугров и впадин при спуске с пологого склона.

Модуль «Спортивные игры».

Баскетбол. Передача мяча двумя руками от груди, на месте и в движении, ведение мяча на месте и в движении «по прямой», «по кругу» и «змейкой», бросок мяча в корзину двумя руками от груди с места, ранее разученные технические действия с

мячом.

Волейбол. Прямая нижняя подача мяча, приём и передача мяча двумя руками снизу и сверху на месте и в движении, ранее разученные технические действия с мячом.

Футбол. Удар по неподвижному мячу внутренней стороной стопы с небольшого разбега, остановка катящегося мяча способом «наступания», ведение мяча «по прямой», «по кругу» и «змейкой», обводка мячом ориентиров (конусов).

Совершенствование техники ранее разученных гимнастических и акробатических упражнений, упражнений лёгкой атлетики и зимних видов спорта, технических действий спортивных игр.

Модуль «Спорт».

Физическая подготовка к выполнению нормативов комплекса ГТО с использованием средств базовой физической подготовки, видов спорта и оздоровительных систем физической культуры, национальных видов спорта, культурно-этнических игр.

6 КЛАСС

Знания о физической культуре.

Возрождение Олимпийских игр и олимпийского движения в современном мире, роль Пьера де Кубертена в их становлении и развитии. Девиз, символика и ритуалы современных Олимпийских игр. История организации и проведения первых Олимпийских игр современности, первые олимпийские чемпионы.

Способы самостоятельной деятельности.

Ведение дневника физической культуры. Физическая подготовка и её влияние на развитие систем организма, связь с укреплением здоровья, физическая подготовленность как результат физической подготовки.

Правила и способы самостоятельного развития физических качеств. Способы определения индивидуальной физической нагрузки. Правила проведения измерительных процедур по оценке физической подготовленности. Правила техники выполнения тестовых заданий и способы регистрации их результатов.

Правила и способы составления плана самостоятельных занятий физической подготовкой.

Физическое совершенствование.

Физкультурно-оздоровительная деятельность.

Правила самостоятельного закаливания организма с помощью воздушных и солнечных ванн, купания в естественных водоёмах. Правила техники безопасности и гигиены мест занятий физическими упражнениями.

Оздоровительные комплексы: упражнения для коррекции телосложения с использованием дополнительных отягощений, упражнения для профилактики нарушения зрения во время учебных занятий и работы за компьютером, упражнения для физкультпауз, направленных на поддержание оптимальной работоспособности мышц опорно-двигательного аппарата в режиме учебной деятельности.

Спортивно-оздоровительная деятельность.

Модуль «Гимнастика».

Акробатическая комбинация из общеразвивающих и сложно координированных упражнений, стоек и кувырков, ранее разученных акробатических упражнений.

Комбинация из стилизованных общеразвивающих упражнений и сложно-координированных упражнений ритмической гимнастики, разнообразных движений руками и ногами с разной амплитудой и траекторией, танцевальными движениями из ранее разученных танцев (девочки).

Опорные прыжки через гимнастического козла с разбега способом «согнув ноги» (мальчики) и способом «ноги врозь» (девочки).

Гимнастические комбинации на низком гимнастическом бревне с использованием стилизованных общеразвивающих и сложно-координированных упражнений, передвижений шагом и лёгким бегом, поворотами с разнообразными движениями рук и ног, удержанием статических поз (девочки).

Упражнения на невысокой гимнастической перекладине: висы, упор ноги врозь, перемах вперёд и обратно (мальчики).

Лазанье по канату в три приёма (мальчики).

Модуль «Лёгкая атлетика».

Старт с опорой на одну руку и последующим ускорением, спринтерский и гладкий равномерный бег по учебной дистанции, ранее разученные беговые упражнения.

Прыжковые упражнения: прыжок в высоту с разбега способом «перешагивание», ранее разученные прыжковые упражнения в длину и высоту, напрыгивание и спрыгивание.

Метание малого (теннисного) мяча в подвижную (раскачивающуюся) мишень.

Модуль «Зимние виды спорта».

Передвижение на лыжах одновременным одношажным ходом, преодоление небольших трамплинов при спуске с пологого склона в низкой стойке, ранее разученные упражнения лыжной подготовки, передвижения по учебной дистанции, повороты, спуски, торможение.

Модуль «Спортивные игры».

Баскетбол. Технические действия игрока без мяча: передвижение в стойке баскетболиста, прыжки вверх толчком одной ногой и приземлением на другую ногу, остановка двумя шагами и прыжком.

Упражнения с мячом: ранее разученные упражнения в ведении мяча в разных направлениях и по разной траектории, на передачу и броски мяча в корзину.

Правила игры и игровая деятельность по правилам с использованием разученных технических приёмов.

Волейбол. Приём и передача мяча двумя руками снизу в разные зоны площадки команды соперника. Правила игры и игровая деятельность по правилам с использованием разученных технических приёмов в подаче мяча, его приеме и передаче двумя руками снизу и сверху.

Футбол. Удары по катящемуся мячу с разбега. Правила игры и игровая деятельность

по правилам с использованием разученных технических приёмов в остановке и передаче мяча, его ведении и обводке.

Совершенствование техники ранее разученных гимнастических и акробатических упражнений, упражнений лёгкой атлетики и зимних видов спорта, технических действий спортивных игр.

Модуль «Спорт».

Физическая подготовка к выполнению нормативов комплекса ГТО с использованием средств базовой физической подготовки, видов спорта и оздоровительных систем физической культуры, национальных видов спорта, культурно-этнических игр.

7 КЛАСС

Знания о физической культуре.

Зарождение олимпийского движения в дореволюционной России, роль А.Д. Бутовского в развитии отечественной системы физического воспитания и спорта. Олимпийское движение в СССР и современной России, характеристика основных этапов развития. Выдающиеся советские и российские олимпийцы.

Влияние занятий физической культурой и спортом на воспитание положительных качеств личности современного человека.

Способы самостоятельной деятельности.

Правила техники безопасности и гигиены мест занятий в процессе выполнения физических упражнений на открытых площадках. Ведение дневника по физической культуре.

Техническая подготовка и её значение для человека, основные правила технической подготовки. Двигательные действия как основа технической подготовки, понятие двигательного умения и двигательного навыка. Способы оценивания техники двигательных действий и организация процедуры оценивания. Ошибки при разучивании техники выполнения двигательных действий, причины и способы их предупреждения при самостоятельных занятиях технической подготовкой.

Планирование самостоятельных занятий технической подготовкой на учебный год и учебную четверть. Составление плана учебного занятия по самостоятельной технической подготовке. Способы оценивания оздоровительного эффекта занятий физической культурой с помощью «индекса Кетле», «ортостатической пробы», «функциональной пробы со стандартной нагрузкой».

Физическое совершенствование.

Физкультурно-оздоровительная деятельность.

Оздоровительные комплексы для самостоятельных занятий с добавлением ранее разученных упражнений: для коррекции телосложения и профилактики нарушения осанки, дыхательной и зрительной гимнастики в режиме учебного дня.

Спортивно-оздоровительная деятельность.

Модуль «Гимнастика».

Акробатические комбинации из ранее разученных упражнений с добавлением

упражнений ритмической гимнастики (девочки). Простейшие акробатические пирамиды в парах и тройках (девочки). Стойка на голове с опорой на руки, акробатическая комбинация из разученных упражнений в равновесии, стойках, кувырках (мальчики).

Комплекс упражнений степ-аэробики, включающий упражнения в ходьбе, прыжках, спрыгивании и запрыгивании с поворотами разведением рук и ног, выполняемых в среднем и высоком темпе (девочки).

Комбинация на гимнастическом бревне из ранее разученных упражнений с добавлением упражнений на статическое и динамическое равновесие (девочки).

Комбинация на низкой гимнастической перекладине из ранее разученных упражнений в висах, упорах, переворотах (мальчики). Лазанье по канату в два приёма (мальчики).

Модуль «Лёгкая атлетика».

Бег с преодолением препятствий способами «наступление» и «прыжковый бег», эстафетный бег. Ранее освоенные беговые упражнения с увеличением скорости передвижения и продолжительности выполнения, прыжки с разбега в длину способом «согнув ноги» и в высоту способом «перешагивание».

Метание малого (теннисного) мяча по движущейся (катящейся) с разной скоростью мишени.

Модуль «Зимние виды спорта».

Торможение и поворот на лыжах упором при спуске с пологого склона, переход с передвижения попеременным двухшажным ходом на передвижение одновременным одношажным ходом и обратно во время прохождения учебной дистанции, спуски и подъёмы ранее освоенными способами.

Модуль «Спортивные игры».

Баскетбол. Передача и ловля мяча после отскока от пола, бросок в корзину двумя руками снизу и от груди после ведения. Игровая деятельность по правилам с использованием ранее разученных технических приёмов без мяча и с мячом: ведение, приёмы и передачи, броски в корзину.

Волейбол. Верхняя прямая подача мяча в разные зоны площадки соперника, передача мяча через сетку двумя руками сверху и перевод мяча за голову. Игровая деятельность по правилам с использованием ранее разученных технических приёмов.

Футбол. Средние и длинные передачи мяча по прямой и диагонали, тактические действия при выполнении углового удара и вбрасывании мяча из-за боковой линии. Игровая деятельность по правилам с использованием ранее разученных технических приёмов.

Совершенствование техники ранее разученных гимнастических и акробатических упражнений, упражнений лёгкой атлетики и зимних видов спорта, технических действий спортивных игр.

Модуль «Спорт».

Физическая подготовка к выполнению нормативов комплекса ГТО с использованием средств базовой физической подготовки, видов спорта и оздоровительных систем

физической культуры, национальных видов спорта, культурно-этнических игр.

8 КЛАСС

Знания о физической культуре.

Физическая культура в современном обществе: характеристика основных направлений и форм организации. Всестороннее и гармоничное физическое развитие. Адаптивная физическая культура, её история и социальная значимость.

Способы самостоятельной деятельности.

Коррекция осанки и разработка индивидуальных планов занятий корригирующей гимнастикой. Коррекция избыточной массы тела и разработка индивидуальных планов занятий корригирующей гимнастикой.

Составление планов-конспектов для самостоятельных занятий спортивной подготовкой. Способы учёта индивидуальных особенностей при составлении планов самостоятельных тренировочных занятий.

Физическое совершенствование.

Физкультурно-оздоровительная деятельность.

Профилактика перенапряжения систем организма средствами оздоровительной физической культуры: упражнения мышечной релаксации и регулирования вегетативной нервной системы, профилактики общего утомления и остроты зрения.

Спортивно-оздоровительная деятельность.

Модуль «Гимнастика».

Акробатическая комбинация из ранее освоенных упражнений силовой направленности, с увеличивающимся числом технических элементов в стойках, упорах, кувырках, прыжках (юноши).

Гимнастическая комбинация на гимнастическом бревне из ранее освоенных упражнений с увеличивающимся числом технических элементов в прыжках, поворотах и передвижениях (девушки). Гимнастическая комбинация на перекладине с включением ранее освоенных упражнений в упорах и висах (юноши). Гимнастическая комбинация на параллельных брусьях с включением упражнений в упоре на руках, кувырка вперёд и соскока (юноши). Вольные упражнения на базе ранее разученных акробатических упражнений и упражнений ритмической гимнастики (девушки).

Модуль «Лёгкая атлетика».

Кроссовый бег, прыжок в длину с разбега способом «прогнувшись».

Правила проведения соревнований по сдаче норм комплекса ГТО. Самостоятельная подготовка к выполнению нормативных требований комплекса ГТО в беговых (бег на короткие и средние дистанции) и технических (прыжки и метание спортивного снаряда) дисциплинах лёгкой атлетики.

Модуль «Зимние виды спорта».

Передвижение на лыжах одновременным бесшажным ходом, преодоление естественных препятствий на лыжах широким шагом, перешагиванием,

перелазанием, торможение боковым скольжением при спуске на лыжах с пологого склона, переход с попеременного двухшажного хода на одновременный бесшажный ход и обратно, ранее разученные упражнения лыжной подготовки в передвижениях на лыжах, при спусках, подъёмах, торможении.

Модуль «Плавание».

Старт прыжком с тумбочки при плавании кролем на груди, старт из воды толчком от стенки бассейна при плавании кролем на спине. Повороты при плавании кролем на груди и на спине. Проплыwanie учебных дистанций кролем на груди и на спине.

Модуль «Спортивные игры».

Баскетбол. Повороты туловища в правую и левую стороны с удержанием мяча двумя руками, передача мяча одной рукой от плеча и снизу, бросок мяча двумя и одной рукой в прыжке. Игровая деятельность по правилам с использованием ранее разученных технических приёмов.

Волейбол. Прямой нападающий удар, индивидуальное блокирование мяча в прыжке с места, тактические действия в защите и нападении. Игровая деятельность по правилам с использованием ранее разученных технических приёмов.

Футбол. Удар по мячу с разбега внутренней частью подъёма стопы, остановка мяча внутренней стороной стопы. Правила игры в мини-футбол, технические и тактические действия. Игровая деятельность по правилам мини-футбола с использованием ранее разученных технических приёмов (девушки). Игровая деятельность по правилам классического футбола с использованием ранее разученных технических приёмов (юноши).

Совершенствование техники ранее разученных гимнастических и акробатических упражнений, упражнений лёгкой атлетики и зимних видов спорта, технических действий спортивных игр.

Модуль «Спорт».

Физическая подготовка к выполнению нормативов Комплекса ГТО с использованием средств базовой физической подготовки, видов спорта и оздоровительных систем физической культуры, национальных видов спорта, культурно-этнических игр.

9 КЛАСС

Знания о физической культуре.

Здоровье и здоровый образ жизни, вредные привычки и их пагубное влияние на здоровье человека. Туристские походы как форма организации здорового образа жизни. Профессионально-прикладная физическая культура.

Способы самостоятельной деятельности.

Восстановительный массаж как средство оптимизации работоспособности, его правила и приёмы во время самостоятельных занятий физической подготовкой. Банные процедуры как средство укрепления здоровья. Измерение функциональных резервов организма. Оказание первой помощи на самостоятельных занятиях физическими упражнениями и во время активного отдыха.

Физическое совершенствование.

Физкультурно-оздоровительная деятельность.

Занятия физической культурой и режим питания. Упражнения для снижения избыточной массы тела. Оздоровительные, коррекционные и профилактические мероприятия в режиме двигательной активности обучающихся.

Спортивно-оздоровительная деятельность.

Модуль «Гимнастика».

Акробатическая комбинация с включением длинного кувырка с разбега и кувырка назад в упор, стоя ноги врозь (юноши). Гимнастическая комбинация на высокой перекладине, с включением элементов размахивания и соскока вперёд прогнувшись (юноши). Гимнастическая комбинация на параллельных брусьях, с включением двух кувырков вперёд с опорой на руки (юноши). Гимнастическая комбинация на гимнастическом бревне, с включением полушпагата, стойки на колене с опорой на руки и отведением ноги назад (девушки). Черлидинг: композиция упражнений с построением пирамид, элементами степ-аэробики, акробатики и ритмической гимнастики (девушки).

Модуль «Лёгкая атлетика».

Техническая подготовка в беговых и прыжковых упражнениях: бег на короткие и длинные дистанции, прыжки в длину способами «прогнувшись» и «согнув ноги», прыжки в высоту способом «перешагивание». Техническая подготовка в метании спортивного снаряда с разбега на дальность.

Модуль «Зимние виды спорта».

Техническая подготовка в передвижении лыжными ходами по учебной дистанции: попеременный двухшажный ход, одновременный одношажный ход, способы перехода с одного лыжного хода на другой.

Модуль «Плавание».

Брасс: подводящие упражнения и плавание в полной координации. Повороты при плавании брассом.

Модуль «Спортивные игры».

Баскетбол. Техническая подготовка в игровых действиях: ведение, передачи, приёмы и броски мяча на месте, в прыжке, после ведения.

Волейбол. Техническая подготовка в игровых действиях: подачи мяча в разные зоны площадки соперника, приёмы и передачи на месте и в движении, удары и блокировка.

Футбол. Техническая подготовка в игровых действиях: ведение, приёмы и передачи, остановки и удары по мячу с места и в движении.

Совершенствование техники ранее разученных гимнастических и акробатических упражнений, упражнений лёгкой атлетики и зимних видов спорта, технических действий спортивных игр.

Модуль «Спорт».

Физическая подготовка к выполнению нормативов Комплекса ГТО с использованием средств базовой физической подготовки, видов спорта и оздоровительных систем

физической культуры, национальных видов спорта, культурно-этнических игр.

Программа вариативного модуля «Базовая физическая подготовка».

Развитие силовых способностей.

Комплексы общеразвивающих и локально воздействующих упражнений, отягощённых весом собственного тела и с использованием дополнительных средств (гантелей, эспандера, набивных мячей, штанги и другого инвентаря). Комплексы упражнений на тренажёрных устройствах. Упражнения на гимнастических снарядах (брусьях, перекладинах, гимнастической стенке и других снарядах). Броски набивного мяча двумя и одной рукой из положений стоя и сидя (вверх, вперёд, назад, в стороны, снизу и сбоку, от груди, из-за головы). Прыжковые упражнения с дополнительным отягощением (напрыгивание и спрыгивание, прыжки через скакалку, многоскоки, прыжки через препятствия и другие упражнения). Бег с дополнительным отягощением (в горку и с горки, на короткие дистанции, эстафеты). Передвижения в висячем положении и упоре на руках. Лазанье (по канату, по гимнастической стенке с дополнительным отягощением). Переноска неподвижных тяжестей (мальчики – сверстников способом на спине). Подвижные игры с силовой направленностью (импровизированный баскетбол с набивным мячом и другие игры).

Развитие скоростных способностей.

Бег на месте в максимальном темпе (в упоре о гимнастическую стенку и без упора). Челночный бег. Бег по разметкам с максимальным темпом. Повторный бег с максимальной скоростью и максимальной частотой шагов (10–15 м). Бег с ускорениями из разных исходных положений. Бег с максимальной скоростью и собиранием малых предметов, лежащих на полу и на разной высоте. Стартовые ускорения по дифференцированному сигналу. Метание малых мячей по движущимся мишеням (катящейся, раскачивающейся, летящей). Ловля теннисного мяча после отскока от пола, стены (правой и левой рукой). Передача теннисного мяча в парах правой (левой) рукой и попеременно. Ведение теннисного мяча ногами с ускорениями по прямой, по кругу, вокруг стоек. Прыжки через скакалку на месте и в движении с максимальной частотой прыжков. Преодоление полосы препятствий, включающей в себя: прыжки на разную высоту и длину, по разметкам, бег с максимальной скоростью в разных направлениях и с преодолением опор различной высоты и ширины, повороты, обегание различных предметов (легкоатлетических стоек, мячей, лежащих на полу или подвешенных на высоте). Эстафеты и подвижные игры со скоростной направленностью. Технические действия из базовых видов спорта, выполняемые с максимальной скоростью движений.

Развитие выносливости.

Равномерный бег и передвижение на лыжах в режимах умеренной и большой интенсивности. Повторный бег и передвижение на лыжах в режимах максимальной и субмаксимальной интенсивности. Кроссовый бег и марш-бросок на лыжах.

Развитие координации движений.

Жонглирование большими (волейбольными) и малыми (теннисными) мячами.

Жонглирование гимнастической палкой. Жонглирование волейбольным мячом головой. Метание малых и больших мячей в мишень (неподвижную и двигающуюся). Передвижения по возвышенной и наклонной, ограниченной по ширине опоре (без предмета и с предметом на голове). Упражнения в статическом равновесии. Упражнения в воспроизведении пространственной точности движений руками, ногами, туловищем. Упражнение на точность дифференцирования мышечных усилий. Подвижные и спортивные игры.

Развитие гибкости.

Комплексы общеразвивающих упражнений (активных и пассивных), выполняемых с большой амплитудой движений. Упражнения на растяжение и расслабление мышц. Специальные упражнения для развития подвижности суставов (полушпагат, шпагат, выкруты гимнастической палки).

Упражнения культурно-этнической направленности.

Сюжетно-образные и обрядовые игры. Технические действия национальных видов спорта.

Специальная физическая подготовка.

Модуль «Гимнастика».

Развитие гибкости. Наклоны туловища вперёд, назад, в стороны с возрастающей амплитудой движений в положении стоя, сидя, сидя ноги в стороны. Упражнения с гимнастической палкой (укороченной скакалкой) для развития подвижности плечевого сустава (выкруты). Комплексы общеразвивающих упражнений с повышенной амплитудой для плечевых, локтевых, тазобедренных и коленных суставов, для развития подвижности позвоночного столба. Комплексы активных и пассивных упражнений с большой амплитудой движений. Упражнения для развития подвижности суставов (полушпагат, шпагат, складка, мост).

Развитие координации движений. Прохождение усложнённой полосы препятствий, включающей быстрые кувырки (вперёд, назад), кувырки по наклонной плоскости, преодоление препятствий прыжком с опорой на руку, безопорным прыжком, быстрым лазаньем. Броски теннисного мяча правой и левой рукой в подвижную и неподвижную мишень, с места и с разбега. Касание правой и левой ногой мишеней, подвешенных на разной высоте, с места и с разбега. Разнообразные прыжки через гимнастическую скакалку на месте и с продвижением. Прыжки на точность отталкивания и приземления.

Развитие силовых способностей. Подтягивание в висе и отжимание в упоре. Передвижения в висе и упоре на руках на перекладине (мальчики), подтягивание в висе стоя (лёжа) на низкой перекладине (девочки), отжимания в упоре лёжа с изменяющейся высотой опоры для рук и ног, отжимание в упоре на низких брусьях, поднимание ног в висе на гимнастической стенке до сильной высоты, из положения лёжа на гимнастическом козле (ноги зафиксированы) сгибание туловища с различной амплитудой движений (на животе и на спине), комплексы упражнений с гантелями с индивидуально подобранной массой (движения руками, повороты на

месте, наклоны, подскоки со взмахом рук), метание набивного мяча из различных исходных положений, комплексы упражнений избирательного воздействия на отдельные мышечные группы (с увеличивающимся темпом движений без потери качества выполнения), элементы атлетической гимнастики (по типу «подкачки»), приседания на одной ноге «пистолетом» с опорой на руку для сохранения равновесия).

Развитие выносливости. Упражнения с неопредельными отягощениями, выполняемые в режиме умеренной интенсивности в сочетании с напряжением мышц и фиксацией положений тела. Повторное выполнение гимнастических упражнений с уменьшающимся интервалом отдыха (по типу «круговой тренировки»). Комплексы упражнений с отягощением, выполняемые в режиме непрерывного и интервального методов.

Модуль «Лёгкая атлетика».

Развитие выносливости. Бег с максимальной скоростью в режиме повторно-интервального метода. Бег по пересеченной местности (кроссовый бег). Гладкий бег с равномерной скоростью в разных зонах интенсивности. Повторный бег с препятствиями в максимальном темпе. Равномерный повторный бег с финальным ускорением (на разные дистанции). Равномерный бег с дополнительным отягощением в режиме «до отказа».

Развитие силовых способностей. Специальные прыжковые упражнения с дополнительным отягощением. Прыжки вверх с доставанием подвешенных предметов. Прыжки в полуприседе (на месте, с продвижением в разные стороны). Запрыгивание с последующим спрыгиванием. Прыжки в глубину по методу ударной тренировки. Прыжки в высоту с продвижением и изменением направлений, поворотами вправо и влево, на правой, левой ноге и поочередно. Бег с препятствиями. Бег в горку, с дополнительным отягощением и без него. Комплексы упражнений с набивными мячами. Упражнения с локальным отягощением на мышечные группы. Комплексы силовых упражнений по методу круговой тренировки.

Развитие скоростных способностей. Бег на месте с максимальной скоростью и темпом с опорой на руки и без опоры. Максимальный бег в горку и с горки. Повторный бег на короткие дистанции с максимальной скоростью (по прямой, на повороте и со старта). Бег с максимальной скоростью «с ходу». Прыжки через скакалку в максимальном темпе. Ускорение, переходящее в многоскоки, и многоскоки, переходящие в бег с ускорением. Подвижные и спортивные игры, эстафеты.

Развитие координации движений. Специализированные комплексы упражнений на развитие координации (разрабатываются на основе учебного материала модулей «Гимнастика» и «Спортивные игры»).

Модуль «Зимние виды спорта».

Развитие выносливости. Передвижения на лыжах с равномерной скоростью в режимах умеренной, большой и субмаксимальной интенсивности, с

соревновательной скоростью.

Развитие силовых способностей. Передвижение на лыжах по отлогому склону с дополнительным отягощением. Скоростной подъём ступающим и скользящим шагом, бегом, «лесенкой», «ёлочкой». Упражнения в «транспортировке».

Развитие координации. Упражнения в поворотах и спусках на лыжах, проезд через «ворота» и преодоление небольших трамплинов.

Модуль «Спортивные игры».

Баскетбол.

1) Развитие скоростных способностей. Ходьба и бег в различных направлениях с максимальной скоростью с внезапными остановками и выполнением различных заданий (например, прыжки вверх, назад, вправо, влево, приседания). Ускорения с изменением направления движения. Бег с максимальной частотой (темпом) шагов с опорой на руки и без опоры. Выпрыгивание вверх с доставанием ориентиров левой (правой) рукой. Челночный бег (чередование прохождения заданных отрезков дистанции лицом и спиной вперёд). Бег с максимальной скоростью с предварительным выполнением многоскоков. Передвижения с ускорениями и максимальной скоростью приставными шагами левым и правым боком. Ведение баскетбольного мяча с ускорением и максимальной скоростью. Прыжки вверх на обеих ногах и одной ноге с места и с разбега. Прыжки с поворотами на точность приземления. Передача мяча двумя руками от груди в максимальном темпе при встречном беге в колоннах. Кувырки вперёд, назад, боком с последующим рывком на 3–5 м. Подвижные и спортивные игры, эстафеты.

2) Развитие силовых способностей. Комплексы упражнений с дополнительным отягощением на основные мышечные группы. Ходьба и прыжки в глубоком приседе. Прыжки на одной ноге и обеих ногах с продвижением вперед, по кругу, «змейкой», на месте с поворотом на 180° и 360°. Прыжки через скакалку в максимальном темпе на месте и с продвижением (с дополнительным отягощением и без него). Напрыгивание и спрыгивание с последующим ускорением. Многоскоки с последующим ускорением и ускорения с последующим выполнением многоскоков. Броски набивного мяча из различных исходных положений, с различной траекторией полёта одной рукой и обеими руками, стоя, сидя, в полуприседе.

3) Развитие выносливости. Повторный бег с максимальной скоростью с уменьшающимся интервалом отдыха. Гладкий бег по методу непрерывно-интервального упражнения. Гладкий бег в режиме большой и умеренной интенсивности. Игра в баскетбол с увеличивающимся объёмом времени игры.

4) Развитие координации движений. Броски баскетбольного мяча по неподвижной и подвижной мишени. Акробатические упражнения (двойные и тройные кувырки вперёд и назад). Бег с «тенью» (повторение движений партнёра). Бег по гимнастической скамейке, по гимнастическому бревну разной высоты. Прыжки по разметкам с изменяющейся амплитудой движений. Броски малого мяча в стену одной (обеими) руками с последующей его ловлей (обеими руками и одной рукой) после

отскока от стены (от пола). Ведение мяча с изменяющейся по команде скоростью и направлением передвижения.

Футбол.

Развитие скоростных способностей. Старты из различных положений с последующим ускорением. Бег с максимальной скоростью по прямой, с остановками (по свистку, хлопку, заданному сигналу), с ускорениями, «рывками», изменением направления передвижения. Бег в максимальном темпе. Бег и ходьба спиной вперёд с изменением темпа и направления движения (по прямой, по кругу и «змейкой»). Бег с максимальной скоростью с поворотами на 180° и 360°. Прыжки через скакалку в максимальном темпе. Прыжки по разметкам на правой (левой) ноге, между стоек, спиной вперёд. Прыжки вверх на обеих ногах и одной ноге с продвижением вперёд. Удары по мячу в стенку в максимальном темпе. Ведение мяча с остановками и ускорениями, «дриблинг» мяча с изменением направления движения. Кувырки вперёд, назад, боком с последующим рывком. Подвижные и спортивные игры, эстафеты.

Развитие силовых способностей. Комплексы упражнений с дополнительным отягощением на основные мышечные группы. Многоскоки через препятствия. Спрыгивание с возвышенной опоры с последующим ускорением, прыжком в длину и в высоту. Прыжки на обеих ногах с дополнительным отягощением (вперёд, назад, в приседе, с продвижением вперёд).

Развитие выносливости. Равномерный бег на средние и длинные дистанции. Повторные ускорения с уменьшающимся интервалом отдыха. Повторный бег на короткие дистанции с максимальной скоростью и уменьшающимся интервалом отдыха. Гладкий бег в режиме непрерывно-интервального метода. Передвижение на лыжах в режиме большой и умеренной интенсивности.

ПЛАНИРУЕМЫЕ РЕЗУЛЬТАТЫ ОСВОЕНИЯ ПРОГРАММЫ ПО ФИЗИЧЕСКОЙ КУЛЬТУРЕ НА УРОВНЕ НАЧАЛЬНОГО ОБЩЕГО ОБРАЗОВАНИЯ

ЛИЧНОСТНЫЕ РЕЗУЛЬТАТЫ

В результате изучения физической культуры на уровне основного общего образования у обучающегося будут сформированы следующие **личностные результаты**:

готовность проявлять интерес к истории и развитию физической культуры и спорта в Российской Федерации, гордиться победами выдающихся отечественных спортсменов-олимпийцев;

готовность отстаивать символы Российской Федерации во время спортивных соревнований, уважать традиции и принципы современных Олимпийских игр и олимпийского движения;

готовность ориентироваться на моральные ценности и нормы межличностного взаимодействия при организации, планировании и проведении совместных занятий физической культурой и спортом, оздоровительных мероприятий в условиях активного отдыха и досуга;

готовность оценивать своё поведение и поступки во время проведения совместных занятий физической культурой, участия в спортивных мероприятиях и соревнованиях;

готовность оказывать первую медицинскую помощь при травмах и ушибах, соблюдать правила техники безопасности во время совместных занятий физической культурой и спортом;

стремление к физическому совершенствованию, формированию культуры движения и телосложения, самовыражению в избранном виде спорта;

готовность организовывать и проводить занятия физической культурой и спортом на основе научных представлений о закономерностях физического развития и физической подготовленности с учётом самостоятельных наблюдений за изменением их показателей;

осознание здоровья как базовой ценности человека, признание объективной необходимости в его укреплении и длительном сохранении посредством занятий физической культурой и спортом;

осознание необходимости ведения здорового образа жизни как средства профилактики пагубного влияния вредных привычек на физическое, психическое и социальное здоровье человека;

способность адаптироваться к стрессовым ситуациям, осуществлять профилактические мероприятия по регулированию эмоциональных напряжений, активному восстановлению организма после значительных умственных и физических нагрузок;

готовность соблюдать правила безопасности во время занятий физической культурой и спортом, проводить гигиенические и профилактические мероприятия по организации мест занятий, выбору спортивного инвентаря и оборудования, спортивной одежды;

готовность соблюдать правила и требования к организации бивуака во время туристских походов, противостоять действиям и поступкам, приносящим вред окружающей среде;

освоение опыта взаимодействия со сверстниками, форм общения и поведения при выполнении учебных заданий на уроках физической культуры, игровой и соревновательной деятельности;

повышение компетентности в организации самостоятельных занятий физической культурой, планировании их содержания и направленности в зависимости от индивидуальных интересов и потребностей;

формирование представлений об основных понятиях и терминах физического воспитания и спортивной тренировки, умений руководствоваться ими в

познавательной и практической деятельности, общении со сверстниками, публичных выступлениях и дискуссиях.

МЕТАПРЕДМЕТНЫЕ РЕЗУЛЬТАТЫ

В результате изучения физической культуры на уровне основного общего образования у обучающегося будут сформированы универсальные познавательные учебные действия, универсальные коммуникативные учебные действия, универсальные регулятивные учебные действия.

У обучающегося будут сформированы следующие **универсальные познавательные учебные действия**:

проводить сравнение соревновательных упражнений Олимпийских игр древности и современных Олимпийских игр, выявлять их общность и различия;

осмысливать Олимпийскую хартию как основополагающий документ современного олимпийского движения, приводить примеры её гуманистической направленности;

анализировать влияние занятий физической культурой и спортом на воспитание положительных качеств личности, устанавливать возможность профилактики вредных привычек;

характеризовать туристские походы как форму активного отдыха, выявлять их целевое предназначение в сохранении и укреплении здоровья, руководствоваться требованиями техники безопасности во время передвижения по маршруту и организации бивуака;

устанавливать причинно-следственную связь между планированием режима дня и изменениями показателей работоспособности;

устанавливать связь негативного влияния нарушения осанки на состояние здоровья и выявлять причины нарушений, измерять индивидуальную форму и составлять комплексы упражнений по профилактике и коррекции выявляемых нарушений;

устанавливать причинно-следственную связь между уровнем развития физических качеств, состоянием здоровья и функциональными возможностями основных систем организма;

устанавливать причинно-следственную связь между качеством владения техникой физического упражнения и возможностью возникновения травм и ушибов во время самостоятельных занятий физической культурой и спортом;

устанавливать причинно-следственную связь между подготовкой мест занятий на открытых площадках и правилами предупреждения травматизма.

У обучающегося будут сформированы следующие **универсальные коммуникативные учебные действия**:

выбирать, анализировать и систематизировать информацию из разных источников об образцах техники выполнения разучиваемых упражнений, правилах планирования самостоятельных занятий физической и технической подготовкой;

вести наблюдения за развитием физических качеств, сравнивать их показатели с

данными возрастно-половых стандартов, составлять планы занятий на основе определённых правил и регулировать нагрузку по частоте пульса и внешним признакам утомления;

описывать и анализировать технику разучиваемого упражнения, выделять фазы и элементы движений, подбирать подготовительные упражнения;

и планировать последовательность решения задач обучения, оценивать эффективность обучения посредством сравнения с эталонным образцом;

наблюдать, анализировать и контролировать технику выполнения физических упражнений другими обучающимися, сравнивать её с эталонным образцом, выявлять ошибки и предлагать способы их устранения;

изучать и коллективно обсуждать технику «иллюстративного образца» разучиваемого упражнения, рассматривать и моделировать появление ошибок, анализировать возможные причины их появления, выяснять способы их устранения.

У обучающегося будут сформированы следующие **универсальные регулятивные учебные действия**:

составлять и выполнять индивидуальные комплексы физических упражнений с разной функциональной направленностью, выявлять особенности их воздействия на состояние организма, развитие его резервных возможностей с помощью процедур контроля и функциональных проб;

составлять и выполнять акробатические и гимнастические комплексы упражнений, самостоятельно разучивать сложно-координированные упражнения на спортивных снарядах;

активно взаимодействовать в условиях учебной и игровой деятельности, ориентироваться на указания учителя и правила игры при возникновении конфликтных и нестандартных ситуаций, признавать своё право и право других на ошибку, право на её совместное исправление;

разучивать и выполнять технические действия в игровых видах спорта, активно взаимодействуют при совместных тактических действиях в защите и нападении, терпимо относится к ошибкам игроков своей команды и команды соперников;

организовывать оказание первой помощи при травмах и ушибах во время самостоятельных занятий физической культурой и спортом, применять способы и приёмы помощи в зависимости от характера и признаков полученной травмы.

ПРЕДМЕТНЫЕ РЕЗУЛЬТАТЫ

К концу обучения **в 5 классе** обучающийся научится:

выполнять требования безопасности на уроках физической культуры, на самостоятельных занятиях физическими упражнениями в условиях активного отдыха и досуга;

проводить измерение индивидуальной осанки и сравнивать её показатели со стандартами, составлять комплексы упражнений по коррекции и профилактике её нарушения, планировать их выполнение в режиме дня;

составлять дневник физической культуры и вести в нём наблюдение за показателями физического развития и физической подготовленности, планировать содержание и регулярность проведения самостоятельных занятий;

осуществлять профилактику утомления во время учебной деятельности, выполнять комплексы упражнений физкультминуток, дыхательной и зрительной гимнастики;

выполнять комплексы упражнений оздоровительной физической культуры на развитие гибкости, координации и формирование телосложения;

выполнять опорный прыжок с разбега способом «ноги врозь» (мальчики) и способом «напрыгивания с последующим спрыгиванием» (девочки);

выполнять упражнения в висах и упорах на низкой гимнастической перекладине (мальчики), в передвижениях по гимнастическому бревну ходьбой и приставным шагом с поворотами, подпрыгиванием на двух ногах на месте и с продвижением (девочки);

передвигаться по гимнастической стенке приставным шагом, лазать разноимённым способом вверх и по диагонали;

выполнять бег с равномерной скоростью с высокого старта по учебной дистанции;

демонстрировать технику прыжка в длину с разбега способом «согнув ноги»;

передвигаться на лыжах попеременным двухшажным ходом (для бесснежных районов – имитация передвижения);

тренироваться в упражнениях общефизической и специальной физической подготовки с учётом индивидуальных и возрастно-половых особенностей;

демонстрировать технические действия в спортивных играх:

баскетбол (ведение мяча с равномерной скоростью в разных направлениях, приём и передача мяча двумя руками от груди с места и в движении);

волейбол (приём и передача мяча двумя руками снизу и сверху с места и в движении, прямая нижняя подача);

футбол (ведение мяча с равномерной скоростью в разных направлениях, приём и передача мяча, удар по неподвижному мячу с небольшого разбега).

К концу обучения **в 6 классе** обучающийся научится:

характеризовать Олимпийские игры современности как международное культурное явление, роль Пьера де Кубертена в их историческом возрождении, обсуждать историю возникновения девиза, символики и ритуалов Олимпийских игр;

измерять индивидуальные показатели физических качеств, определять их соответствие возрастным нормам и подбирать упражнения для их направленного развития;

контролировать режимы физической нагрузки по частоте пульса и степени

утомления организма по внешним признакам во время самостоятельных занятий физической подготовкой;

готовить места для самостоятельных занятий физической культурой и спортом в соответствии с правилами техники безопасности и гигиеническими требованиями;

отбирать упражнения оздоровительной физической культуры и составлять из них комплексы физкультминуток и физкультпауз для оптимизации работоспособности и снятия мышечного утомления в режиме учебной деятельности;

составлять и выполнять акробатические комбинации из разученных упражнений, наблюдать и анализировать выполнение другими обучающимися, выявлять ошибки и предлагать способы устранения;

выполнять лазанье по канату в три приёма (мальчики), составлять и выполнять комбинацию на низком бревне из стилизованных общеразвивающих и сложно-координированных упражнений (девочки);

выполнять беговые упражнения с максимальным ускорением, использовать их в самостоятельных занятиях для развития быстроты и равномерный бег для развития общей выносливости;

выполнять прыжок в высоту с разбега способом «перешагивание», наблюдать и анализировать его выполнение другими обучающимися, сравнивая с заданным образцом, выявлять ошибки и предлагать способы устранения;

выполнять передвижение на лыжах одновременным одношажным ходом, наблюдать и анализировать его выполнение другими обучающимися, сравнивая с заданным образцом, выявлять ошибки и предлагать способы устранения (для бесснежных районов – имитация передвижения);

тренироваться в упражнениях общефизической и специальной физической подготовки с учётом индивидуальных и возрастно-половых особенностей;

выполнять правила и демонстрировать технические действия в спортивных играх:

баскетбол (технические действия без мяча, броски мяча двумя руками снизу и от груди с места, использование разученных технических действий в условиях игровой деятельности);

волейбол (приём и передача мяча двумя руками снизу и сверху в разные зоны площадки соперника, использование разученных технических действий в условиях игровой деятельности);

футбол (ведение мяча с разной скоростью передвижения, с ускорением в разных направлениях, удар по катящемуся мячу с разбега, использование разученных технических действий в условиях игровой деятельности).

К концу обучения **в 7 классе** обучающийся научится:

проводить анализ причин зарождения современного олимпийского движения, давать характеристику основным этапам его развития в СССР и современной России;

объяснять положительное влияние занятий физической культурой и спортом на

воспитание личностных качеств современных обучающихся, приводить примеры из собственной жизни;

объяснять понятие «техника физических упражнений», руководствоваться правилами технической подготовки при самостоятельном обучении новым физическим упражнениям, проводить процедуры оценивания техники их выполнения;

составлять планы самостоятельных занятий физической и технической подготовкой, распределять их в недельном и месячном циклах учебного года, оценивать их оздоровительный эффект с помощью «индекса Кетле» и «ортостатической пробы» (по образцу);

выполнять лазанье по канату в два приёма (юноши) и простейшие акробатические пирамиды в парах и тройках (девушки);

составлять и самостоятельно разучивать комплекс степ-аэробики, включающий упражнения в ходьбе, прыжках, спрыгивании и запрыгивании с поворотами, разведением рук и ног (девушки);

выполнять стойку на голове с опорой на руки и включать её в акробатическую комбинацию из ранее освоенных упражнений (юноши);

выполнять беговые упражнения с преодолением препятствий способами «наступление» и «прыжковый бег», применять их в беге по пересечённой местности;

выполнять метание малого мяча на точность в неподвижную, качающуюся и катящуюся с разной скоростью мишень;

выполнять переход с передвижения попеременным двухшажным ходом на передвижение одновременным одношажным ходом и обратно во время прохождения учебной дистанции, наблюдать и анализировать его выполнение другими обучающимися, сравнивая с заданным образцом, выявлять ошибки и предлагать способы устранения (для бесснежных районов – имитация перехода);

тренироваться в упражнениях общефизической и специальной физической подготовки с учётом индивидуальных и возрастно-половых особенностей;

демонстрировать и использовать технические действия спортивных игр:

баскетбол (передача и ловля мяча после отскока от пола, броски мяча двумя руками снизу и от груди в движении, использование разученных технических действий в условиях игровой деятельности);

волейбол (передача мяча за голову на своей площадке и через сетку, использование разученных технических действий в условиях игровой деятельности);

футбол (средние и длинные передачи футбольного мяча, тактические действия при выполнении углового удара и вбрасывании мяча из-за боковой линии, использование разученных технических действий в условиях игровой деятельности).

К концу обучения **в 8 классе** обучающийся научится:

проводить анализ основных направлений развития физической культуры в

Российской Федерации, характеризовать содержание основных форм их организации;

анализировать понятие «всестороннее и гармоничное физическое развитие», раскрывать критерии и приводить примеры, устанавливать связь с наследственными факторами и занятиями физической культурой и спортом;

проводить занятия оздоровительной гимнастикой по коррекции индивидуальной формы осанки и избыточной массы тела;

составлять планы занятия спортивной тренировкой, определять их целевое содержание в соответствии с индивидуальными показателями развития основных физических качеств;

выполнять гимнастическую комбинацию на гимнастическом бревне из ранее освоенных упражнений с добавлением элементов акробатики и ритмической гимнастики (девушки);

выполнять комбинацию на параллельных брусьях с включением упражнений в упоре на руках, кувырка вперёд и соскока, наблюдать их выполнение другими обучающимися и сравнивать с заданным образцом, анализировать ошибки и причины их появления, находить способы устранения (юноши);

выполнять прыжок в длину с разбега способом «прогнувшись», наблюдать и анализировать технические особенности в выполнении другими обучающимися, выявлять ошибки и предлагать способы устранения;

выполнять тестовые задания комплекса ГТО в беговых и технических легкоатлетических дисциплинах в соответствии с установленными требованиями к их технике;

выполнять передвижение на лыжах одновременным бесшажным ходом, переход с попеременного двухшажного хода на одновременный бесшажный ход, преодоление естественных препятствий на лыжах широким шагом, перешагиванием, перелазанием (для бесснежных районов – имитация передвижения);

соблюдать правила безопасности в бассейне при выполнении плавательных упражнений;

выполнять прыжки в воду со стартовой тумбы;

выполнять технические элементы плавания кролем на груди в согласовании с дыханием;

тренироваться в упражнениях общефизической и специальной физической подготовки с учётом индивидуальных и возрастно-половых особенностей;

демонстрировать и использовать технические действия спортивных игр:

баскетбол (передача мяча одной рукой снизу и от плеча, бросок в корзину двумя и одной рукой в прыжке, тактические действия в защите и нападении, использование разученных технических и тактических действий в условиях игровой деятельности);

волейбол (прямой нападающий удар и индивидуальное блокирование мяча в прыжке с места, тактические действия в защите и нападении, использование разученных технических и тактических действий в условиях игровой деятельности);

футбол (удары по неподвижному, катящемуся и летящему мячу с разбега внутренней и внешней частью подъёма стопы, тактические действия игроков в нападении и защите, использование разученных технических и тактических действий в условиях игровой деятельности).

К концу обучения *в 9 классе* обучающийся научится:

отстаивать принципы здорового образа жизни, раскрывать эффективность его форм в профилактике вредных привычек, обосновывать пагубное влияние вредных привычек на здоровье человека, его социальную и производственную деятельность; понимать пользу туристских подходов как формы организации здорового образа жизни, выполнять правила подготовки к пешим походам, требования безопасности при передвижении и организации бивуака;

объяснять понятие «профессионально-прикладная физическая культура»;

её целевое предназначение, связь с характером и особенностями профессиональной деятельности, понимать необходимость занятий профессионально-прикладной физической подготовкой обучающихся общеобразовательной организации;

использовать приёмы массажа и применять их в процессе самостоятельных занятий физической культурой и спортом, выполнять гигиенические требования к процедурам массажа;

измерять индивидуальные функциональные резервы организма с помощью проб Штанге, Генча, «задержки дыхания», использовать их для планирования индивидуальных занятий спортивной и профессионально-прикладной физической подготовкой;

определять характер травм и ушибов, встречающихся на самостоятельных занятиях физическими упражнениями и во время активного отдыха, применять способы оказания первой помощи;

составлять и выполнять комплексы упражнений из разученных акробатических упражнений с повышенными требованиями к технике их выполнения (юноши);

составлять и выполнять гимнастическую комбинацию на высокой перекладине из разученных упражнений, с включением элементов размахивания соскока вперёд способом «прогнувшись» (юноши);

составлять и выполнять композицию упражнений черлидинга с построением пирамид, элементами степ-аэробики и акробатики (девушки);

составлять и выполнять комплекс ритмической гимнастики с включением элементов художественной гимнастики, упражнений на гибкость и равновесие (девушки);

совершенствовать технику беговых и прыжковых упражнений в процессе самостоятельных занятий технической подготовкой к выполнению нормативных требований комплекса ГТО;

совершенствовать технику передвижения лыжными ходами в процессе самостоятельных занятий технической подготовкой к выполнению нормативных

требований комплекса ГТО;

соблюдать правила безопасности в бассейне при выполнении плавательных упражнений;

выполнять повороты кувырком, маятником;

выполнять технические элементы брассом в согласовании с дыханием;

совершенствовать технические действия в спортивных играх: баскетбол, волейбол, футбол, взаимодействовать с игроками своих команд в условиях игровой деятельности, при организации тактических действий в нападении и защите;

тренироваться в упражнениях общефизической и специальной физической подготовки с учётом индивидуальных и возрастно-половых особенностей.

ТЕМАТИЧЕСКОЕ ПЛАНИРОВАНИЕ 5 КЛАСС

№ п/п	Наименование разделов и тем программы	Количество часов		Электронные (цифровые) образовательные ресурсы
		Всего	Контрольные работы	
Раздел 1. Знания о физической культуре				
1.1	Знания о физической культуре	3	0	https://resh.edu.ru/subject/9/
Итого по разделу		3		
Раздел 2. Способы самостоятельной деятельности				
2.1	Способы самостоятельной деятельности	4	0	https://resh.edu.ru/subject/9/
Итого по разделу		4		
ФИЗИЧЕСКОЕ СОВЕРШЕНСТВОВАНИЕ				
Раздел 1. Физкультурно-оздоровительная деятельность				
1.1	Физкультурно-оздоровительная деятельность	3	0	https://resh.edu.ru/subject/9/
Итого по разделу		3		
Раздел 2. Спортивно-оздоровительная деятельность				
2.1	Гимнастика (модуль "Гимнастика")	10	1	https://resh.edu.ru/subject/9/
2.2	Лёгкая атлетика (модуль "Легкая атлетика")	11	1	https://resh.edu.ru/subject/9/
2.3	Зимние виды спорта (модуль "Зимние виды спорта")	10	1	https://resh.edu.ru/subject/9/
2.4	Спортивные игры. Баскетбол (модуль "Спортивные игры")	8	1	https://resh.edu.ru/subject/9/
2.5	Спортивные игры. Волейбол (модуль "Спортивные игры")	8	1	https://resh.edu.ru/subject/9/
2.6	Спортивные игры. Футбол (модуль "Спортивные игры")	8	1	https://resh.edu.ru/subject/9/
2.7	Модуль "Спорт"	3	0	https://resh.edu.ru/subject/9/
Итого по разделу		58		
Раздел 3. Название				
Итого		0		
ОБЩЕЕ КОЛИЧЕСТВО ЧАСОВ ПО ПРОГРАММЕ		68	6	

6 КЛАСС

№ п/п	Наименование разделов и тем программы	Количество часов		Электронные (цифровые) образовательные ресурсы
		Всего	Контрольные работы	
Раздел 1. Знания о физической культуре				
1.1	Знания о физической культуре	2	0	https://resh.edu.ru/subject/9/
Итого по разделу		2		
Раздел 2. Способы самостоятельной деятельности				
2.1	Способы самостоятельной деятельности	5	0	https://resh.edu.ru/subject/9/
Итого по разделу		5		
ФИЗИЧЕСКОЕ СОВЕРШЕНСТВОВАНИЕ				
Раздел 1. Физкультурно-оздоровительная деятельность				
1.1	Физкультурно-оздоровительная деятельность	3	0	https://resh.edu.ru/subject/9/
Итого по разделу		3		
Раздел 2. Спортивно-оздоровительная деятельность				
2.1	Гимнастика (модуль "Гимнастика")	10	1	https://resh.edu.ru/subject/9/
2.2	Лёгкая атлетика (модуль "Легкая атлетика")	11	1	https://resh.edu.ru/subject/9/
2.3	Зимние виды спорта (модуль "Зимние виды спорта")	10	1	https://resh.edu.ru/subject/9/
2.4	Спортивные игры. Баскетбол (модуль "Спортивные игры")	8	1	https://resh.edu.ru/subject/9/
2.5	Спортивные игры. Волейбол (модуль "Спортивные игры")	8	1	https://resh.edu.ru/subject/9/
2.6	Спортивные игры. Футбол (модуль "Спортивные игры")	8	1	https://resh.edu.ru/subject/9/
2.7	Модуль "Спорт"	3		https://resh.edu.ru/subject/9/
Итого по разделу		58		
ОБЩЕЕ КОЛИЧЕСТВО ЧАСОВ ПО ПРОГРАММЕ		68	6	

7 КЛАСС

№ п/п	Наименование разделов и тем программы	Количество часов		Электронные (цифровые) образовательные ресурсы
		Всего	Контрольные работы	
Раздел 1. Знания о физической культуре				
1.1	Знания о физической культуре	3	0	https://resh.edu.ru/subject/9/11/
Итого по разделу		3		
Раздел 2. Способы самостоятельной деятельности				
2.1	Способы самостоятельной деятельности	5	0	https://resh.edu.ru/subject/9/11/
Итого по разделу		5		
ФИЗИЧЕСКОЕ СОВЕРШЕНСТВОВАНИЕ				
Раздел 1. Физкультурно-оздоровительная деятельность				
1.1	Физкультурно-оздоровительная деятельность	2	0	https://resh.edu.ru/subject/9/11/
Итого по разделу		2		
Раздел 2. Спортивно-оздоровительная деятельность				
2.1	Гимнастика (модуль "Гимнастика")	10	1	https://resh.edu.ru/subject/9/11/
2.2	Лёгкая атлетика (модуль "Легкая атлетика")	11	1	https://resh.edu.ru/subject/9/11/
2.3	Зимние виды спорта (модуль "Зимние виды спорта")	10	1	https://resh.edu.ru/subject/9/11/
2.4	Спортивные игры. Баскетбол (модуль "Спортивные игры")	8	1	https://resh.edu.ru/subject/9/11/
2.5	Спортивные игры. Волейбол (модуль "Спортивные игры")	8	1	https://resh.edu.ru/subject/9/11/
2.6	Спортивные игры. Футбол (модуль "Спортивные игры")	8	1	https://resh.edu.ru/subject/9/11/
2.7	Модуль "Спорт"	3		https://resh.edu.ru/subject/9/11/
Итого по разделу		58		
ОБЩЕЕ КОЛИЧЕСТВО ЧАСОВ ПО ПРОГРАММЕ		68	6	

8 КЛАСС

№ п/п	Наименование разделов и тем программы	Количество часов		Электронные (цифровые) образовательные ресурсы
		Всего	Контрольные работы	
Раздел 1. Знания о физической культуре				
1.1	Знания о физической культуре	3	0	https://resh.edu.ru/subject/9/11/
Итого по разделу		3		
Раздел 2. Способы самостоятельной деятельности				
2.1	Способы самостоятельной деятельности	2	0	https://resh.edu.ru/subject/9/11/
Итого по разделу		2		
ФИЗИЧЕСКОЕ СОВЕРШЕНСТВОВАНИЕ				
Раздел 1. Физкультурно-оздоровительная деятельность				
1.1	Физкультурно-оздоровительная деятельность	2	0	https://resh.edu.ru/subject/9/11/
Итого по разделу		2		
Раздел 2. Спортивно-оздоровительная деятельность				
2.1	Гимнастика (модуль "Гимнастика")	8	1	https://resh.edu.ru/subject/9/11/
2.2	Лёгкая атлетика (модуль "Легкая атлетика")	10	1	https://resh.edu.ru/subject/9/11/
2.3	Зимние виды спорта (модуль "Зимние виды спорта")	10	1	https://resh.edu.ru/subject/9/11/
2.4	Плавание (модуль "Плавание")	8	1	https://resh.edu.ru/subject/9/11/
2.5	Спортивные игры. Баскетбол (модуль "Спортивные игры")	8	0	https://resh.edu.ru/subject/9/11/
2.6	Спортивные игры. Волейбол (модуль "Спортивные игры")	8	1	https://resh.edu.ru/subject/9/11/
2.7	Спортивные игры. Футбол (модуль "Спортивные игры")	6	0	https://resh.edu.ru/subject/9/11/
2.8	Модуль "Спорт"	3	1	https://resh.edu.ru/subject/9/11/
Итого по разделу		61		
ОБЩЕЕ КОЛИЧЕСТВО ЧАСОВ ПО ПРОГРАММЕ		68	6	

9 КЛАСС

№ п/п	Наименование разделов и тем программы	Количество часов		Электронные (цифровые) образовательные ресурсы
		Всего	Контрольные работы	
Раздел 1. Знания о физической культуре				
1.1	Знания о физической культуре	2		https://resh.edu.ru/subject/9/11/
Итого по разделу		2		
Раздел 2. Способы самостоятельной деятельности				
2.1	Способы самостоятельной деятельности	4	0	https://resh.edu.ru/subject/9/11/
Итого по разделу		4		
ФИЗИЧЕСКОЕ СОВЕРШЕНСТВОВАНИЕ				
Раздел 1. Физкультурно-оздоровительная деятельность				
1.1	Физкультурно-оздоровительная деятельность	1	0	https://resh.edu.ru/subject/9/11/
Итого по разделу		1		
Раздел 2. Спортивно-оздоровительная деятельность				
2.1	Гимнастика (модуль "Гимнастика")	8	1	https://resh.edu.ru/subject/9/11/
2.2	Лёгкая атлетика (модуль "Легкая атлетика")	10	1	https://resh.edu.ru/subject/9/11/
2.3	Зимние виды спорта (модуль "Зимние виды спорта")	10	1	https://resh.edu.ru/subject/9/11/
2.4	Плавание (модуль "Плавание")	8	0	https://resh.edu.ru/subject/9/11/
2.5	Спортивные игры. Баскетбол (модуль "Спортивные игры")	8	1	https://resh.edu.ru/subject/9/11/
2.6	Спортивные игры. Волейбол (модуль "Спортивные игры")	8	1	https://resh.edu.ru/subject/9/11/
2.7	Спортивные игры. Футбол (модуль "Спортивные игры")	6	0	https://resh.edu.ru/subject/9/11/
2.8	Подготовка к выполнению нормативных требований комплекса ГТО (модуль "Спорт")	3	1	https://resh.edu.ru/subject/9/11/
Итого по разделу		61		
ОБЩЕЕ КОЛИЧЕСТВО ЧАСОВ ПО ПРОГРАММЕ		68	6	

2.1.21 Рабочая программа по учебному предмету «Основы безопасности и защиты Родины»

ПОЯСНИТЕЛЬНАЯ ЗАПИСКА

Рабочая программа по основам безопасности и защиты Родины (далее - ОБЗР) разработана на основе требований к результатам освоения программы основного общего образования, представленных в ФГОС ООО, федеральной рабочей программе воспитания, и предусматривает непосредственное применение при реализации ОП ООО.

Программа ОБЗР позволит учителю построить освоение содержания в логике последовательного нарастания факторов опасности от опасной ситуации до чрезвычайной ситуации и разумного взаимодействия человека с окружающей средой, учесть преемственность приобретения обучающимися знаний и формирования у них умений и навыков в области безопасности жизнедеятельности и защиты Родины.

Программа ОБЗР обеспечивает:

ясное понимание обучающимися современных проблем безопасности и формирование у подрастающего поколения базового уровня культуры безопасного поведения;

прочное усвоение обучающимися основных ключевых понятий, обеспечивающих преемственность изучения основ комплексной безопасности личности на следующем уровне образования;

возможность выработки и закрепления у обучающихся умений и навыков, необходимых для последующей жизни;

выработку практико-ориентированных компетенций, соответствующих потребностям современности;

реализацию оптимального баланса межпредметных связей и их разумное взаимодополнение, способствующее формированию практических умений и навыков.

ОБЩАЯ ХАРАКТЕРИСТИКА УЧЕБНОГО ПРЕДМЕТА «ОСНОВЫ БЕЗОПАСНОСТИ И ЗАЩИТЫ РОДИНЫ»

В программе ОБЗР содержание учебного предмета ОБЗР структурно представлено одиннадцатью модулями (тематическими линиями), обеспечивающими непрерывность изучения предмета на уровне основного общего образования и преемственность учебного процесса на уровне среднего общего образования:

модуль № 1 «Безопасное и устойчивое развитие личности, общества, государства»;

модуль № 2 «Военная подготовка. Основы военных знаний»;

модуль № 3 «Культура безопасности жизнедеятельности в современном обществе»;

модуль № 4 «Безопасность в быту»;

модуль № 5 «Безопасность на транспорте»;

модуль № 6 «Безопасность в общественных местах»;

модуль № 7 «Безопасность в природной среде»;

модуль № 8 «Основы медицинских знаний. Оказание первой помощи»;

модуль № 9 «Безопасность в социуме»;

модуль № 10 «Безопасность в информационном пространстве»;

модуль № 11 «Основы противодействия экстремизму и терроризму».

В целях обеспечения системного подхода в изучении учебного предмета ОБЗР на уровне основного общего образования программа ОБЗР предполагает внедрение универсальной структурно-логической схемы изучения учебных модулей (тематических линий) в парадигме безопасной жизнедеятельности: «предвидеть опасность → по возможности её избегать → при необходимости действовать».

Учебный материал систематизирован по сферам возможных проявлений рисков и опасностей: помещения и бытовые условия; улица и общественные места; природные условия; коммуникационные связи и каналы; физическое и психическое здоровье; социальное взаимодействие и другие.

Программой ОБЗР предусматривается использование практико-ориентированных интерактивных форм организации учебных занятий с возможностью применения тренажёрных систем и виртуальных моделей.

При этом использование цифровой образовательной среды на учебных занятиях должно быть разумным, компьютер и дистанционные образовательные технологии не способны полностью заменить педагога и практические действия обучающихся.

В условиях современного исторического процесса с появлением новых глобальных и региональных природных, техногенных, социальных вызовов и угроз безопасности России (критичные изменения климата, негативные медико-биологические, экологические, информационные факторы и другие условия жизнедеятельности) возрастает приоритет вопросов безопасности, их значение не только для самого человека, но также для общества и государства.

При этом центральной проблемой безопасности жизнедеятельности остаётся сохранение жизни и здоровья каждого человека.

В современных условиях колоссальное значение приобретает качественное образование подрастающего поколения россиян, направленное на формирование гражданской идентичности, воспитание личности безопасного типа, овладение знаниями, умениями, навыками и компетенцией для обеспечения безопасности в повседневной жизни. Актуальность совершенствования учебно-методического обеспечения учебного процесса по предмету ОБЗР определяется следующими системообразующими документами в области безопасности: Стратегия национальной безопасности Российской Федерации, утвержденная Указом Президента Российской Федерации от 2 июля 2021 г. № 400, Доктрина информационной безопасности Российской Федерации, утвержденная Указом Президента Российской Федерации от 5 декабря 2016 г. № 646, Национальные цели развития Российской Федерации на период до 2030 года, утвержденные Указом Президента Российской Федерации от 21 июля 2020 г. № 474, государственная программа Российской Федерации «Развитие образования», утвержденная постановлением Правительства Российской Федерации от 26 декабря 2017 г. № 1642.

ОБЗР является системообразующим учебным предметом, имеет свои дидактические компоненты во всех без исключения предметных областях и реализуется через приобретение необходимых знаний, выработку и закрепление системы взаимосвязанных навыков и умений, формирование компетенций в области безопасности, поддержанных согласованным изучением других учебных предметов. Научной базой учебного предмета ОБЗР является общая теория безопасности, исходя из которой он должен обеспечивать формирование целостного видения всего комплекса проблем безопасности, включая глобальные, что позволит обосновать оптимальную систему обеспечения безопасности личности, общества и государства, а также актуализировать для обучающихся построение модели индивидуального безопасного поведения в повседневной жизни, сформировать у них базовый уровень культуры безопасности жизнедеятельности.

ОБЗР входит в предметную область «Основы безопасности и защиты Родины», является обязательным для изучения на уровне основного общего образования.

Изучение ОБЗР направлено на обеспечение формирования готовности к защите Отечества и базового уровня культуры безопасности жизнедеятельности, что способствует освоению учащимися знаний и умений позволяющих подготовиться к военной службе и выработке у обучающихся умений распознавать угрозы, избегать опасности, нейтрализовывать конфликтные ситуации, решать сложные вопросы социального характера, грамотно вести себя в чрезвычайных ситуациях. Такой подход содействует закреплению навыков, позволяющих обеспечивать защиту жизни и здоровья человека, формированию необходимых для этого волевых и морально-нравственных качеств, предоставляет широкие возможности для эффективной социализации, необходимой для успешной адаптации обучающихся к современной техно-социальной и информационной среде, способствует проведению мероприятий профилактического характера в сфере безопасности.

ЦЕЛЬ ИЗУЧЕНИЯ УЧЕБНОГО ПРЕДМЕТА «ОСНОВЫ БЕЗОПАСНОСТИ И ЗАЩИТЫ РОДИНЫ»

Целью изучения ОБЗР на уровне основного общего образования является формирование у обучающихся готовности к выполнению обязанности по защите Отечества и базового уровня культуры безопасности жизнедеятельности в соответствии с современными потребностями личности, общества и государства, что предполагает:

способность построения модели индивидуального безопасного поведения на основе понимания необходимости ведения здорового образа жизни, причин, механизмов возникновения и возможных последствий различных опасных и чрезвычайных ситуаций, знаний и умений применять необходимые средства и приемы рационального и безопасного поведения при их проявлении;

сформированность активной жизненной позиции, осознанное понимание значимости

личного безопасного поведения в интересах безопасности личности, общества и государства;

знание и понимание роли государства и общества в решении задач обеспечения национальной безопасности и защиты населения от опасных и чрезвычайных ситуаций природного, техногенного и социального характера.

МЕСТО ПРЕДМЕТА В УЧЕБНОМ ПЛАНЕ

Общее число часов, отведенных для изучения ОБЗР в 8–9 классах, составляет 68 часов, по 1 часу в неделю за счет обязательной части учебного плана основного общего образования.

СОДЕРЖАНИЕ УЧЕБНОГО ПРЕДМЕТА

Модуль № 1 «Безопасное и устойчивое развитие личности, общества, государства»:

фундаментальные ценности и принципы, формирующие основы российского общества, безопасности страны, закрепленные в Конституции Российской Федерации;

стратегия национальной безопасности, национальные интересы и угрозы национальной безопасности;

чрезвычайные ситуации природного, техногенного и биолого-социального характера;

информирование и оповещение населения о чрезвычайных ситуациях, система ОКСИОН;

история развития гражданской обороны;

сигнал «Внимание всем!», порядок действий населения при его получении;

средства индивидуальной и коллективной защиты населения, порядок пользования фильтрующим противогазом;

эвакуация населения в условиях чрезвычайных ситуаций, порядок действий населения при объявлении эвакуации;

современная армия, воинская обязанность и военная служба, добровольная и обязательная подготовка к службе в армии.

Модуль № 2 «Военная подготовка. Основы военных знаний»:

история возникновения и развития Вооруженных Сил Российской Федерации;

этапы становления современных Вооруженных Сил Российской Федерации;

основные направления подготовки к военной службе;

организационная структура Вооруженных Сил Российской Федерации;

функции и основные задачи современных Вооруженных Сил Российской Федерации;

особенности видов и родов войск Вооруженных Сил Российской Федерации;

воинские символы современных Вооруженных Сил Российской Федерации;

виды, назначение и тактико-технические характеристики основных образцов вооружения и военной техники видов и родов войск Вооруженных Сил Российской Федерации (мотострелковых и танковых войск, ракетных войск и артиллерии, противовоздушной обороны);

организационно-штатная структура и боевые возможности отделения, задачи отделения в различных видах боя;

состав, назначение, характеристики, порядок размещения современных средств индивидуальной бронезащиты и экипировки военнослужащего;

вооружение мотострелкового отделения, назначение и тактико-технические характеристики основных видов стрелкового оружия (автомат Калашникова АК-74, ручной пулемет Калашникова (РПК), ручной противотанковый гранатомет РПГ-7В, снайперская винтовка Драгунова (СВД);

назначение и тактико-технические характеристики основных видов ручных гранат (наступательная ручная граната РГД-5, ручная оборонительная граната Ф-1, ручная граната оборонительная (РГО), ручная граната наступательная (РГН);

история создания общевойсковых уставов;

этапы становления современных общевойсковых уставов;

общевойсковые уставы Вооруженных Сил Российской Федерации, их состав и основные понятия, определяющие повседневную жизнедеятельность войск;

сущность единоначалия;

командиры (начальники) и подчинённые;

старшие и младшие;

приказ (приказание), порядок его отдачи и выполнения;

воинские звания и военная форма одежды;

воинская дисциплина, её сущность и значение;

обязанности военнослужащих по соблюдению требований воинской дисциплины;

способы достижения воинской дисциплины;

положения Строевого устава;

обязанности военнослужащих перед построением и в строю;

строевые приёмы и движение без оружия, строевая стойка, выполнение команд «Становись», «Равняйся», «Смирно», «Вольно», «Заправиться», «Отставить», «Головные уборы (головной убор) – снять (надеть)», повороты на месте.

Модуль № 3 «Культура безопасности жизнедеятельности в современном обществе»:

безопасность жизнедеятельности: ключевые понятия и значение для человека;

смысл понятий «опасность», «безопасность», «риск», «культура безопасности жизнедеятельности»;

источники и факторы опасности, их классификация;

общие принципы безопасного поведения;

понятия опасной и чрезвычайной ситуации, сходство и различия опасной и чрезвычайной ситуации;

механизм перерастания повседневной ситуации в чрезвычайную ситуацию, правила поведения в опасных и чрезвычайных ситуациях.

Модуль № 4 «Безопасность в быту»:

основные источники опасности в быту и их классификация;

защита прав потребителя, сроки годности и состав продуктов питания;

бытовые отравления и причины их возникновения;
признаки отравления, приёмы и правила оказания первой помощи;
правила комплектования и хранения домашней аптечки;
бытовые травмы и правила их предупреждения, приёмы и правила оказания первой помощи;
правила обращения с газовыми и электрическими приборами; приемы и правила оказания первой помощи;
правила поведения в подъезде и лифте, а также при входе и выходе из них;
пожар и факторы его развития;
условия и причины возникновения пожаров, их возможные последствия, приёмы и правила оказания первой помощи;
первичные средства пожаротушения;
правила вызова экстренных служб и порядок взаимодействия с ними, ответственность за ложные сообщения;
права, обязанности и ответственность граждан в области пожарной безопасности;
ситуации криминогенного характера;
правила поведения с малознакомыми людьми;
меры по предотвращению проникновения злоумышленников в дом, правила поведения при попытке проникновения в дом посторонних;
классификация аварийных ситуаций на коммунальных системах жизнеобеспечения;
правила предупреждения возможных аварий на коммунальных системах, порядок действий при авариях на коммунальных системах.

Модуль № 5 «Безопасность на транспорте»:

правила дорожного движения и их значение;
условия обеспечения безопасности участников дорожного движения;
правила дорожного движения и дорожные знаки для пешеходов;
«дорожные ловушки» и правила их предупреждения; световозвращающие элементы и правила их применения;
правила дорожного движения для пассажиров;
обязанности пассажиров маршрутных транспортных средств, ремень безопасности и правила его применения;
порядок действий пассажиров в маршрутных транспортных средствах при опасных и чрезвычайных ситуациях;
правила поведения пассажира мотоцикла;
правила дорожного движения для водителя велосипеда, мопеда и иных средств индивидуальной мобильности;
дорожные знаки для водителя велосипеда, сигналы велосипедиста;
правила подготовки велосипеда к пользованию;
дорожно-транспортные происшествия и причины их возникновения;
основные факторы риска возникновения дорожно-транспортных происшествий;
порядок действий очевидца дорожно-транспортного происшествия;
порядок действий при пожаре на транспорте;
особенности различных видов транспорта (внеуличного, железнодорожного,

водного, воздушного);
обязанности и порядок действий пассажиров при различных происшествиях на отдельных видах транспорта, в том числе вызванных террористическим актом;
приёмы и правила оказания первой помощи при различных травмах в результате чрезвычайных ситуаций на транспорте.

Модуль № 6 «Безопасность в общественных местах»:

общественные места и их характеристики, потенциальные источники опасности в общественных местах;
правила вызова экстренных служб и порядок взаимодействия с ними;
массовые мероприятия и правила подготовки к ним;
порядок действий при беспорядках в местах массового пребывания людей;
порядок действий при попадании в толпу и давку;
порядок действий при обнаружении угрозы возникновения пожара;
порядок действий при эвакуации из общественных мест и зданий;
опасности криминогенного и антиобщественного характера в общественных местах, порядок действий при их возникновении;
порядок действий при обнаружении бесхозных (потенциально опасных) вещей и предметов, а также в случае террористического акта, в том числе при захвате и освобождении заложников;
порядок действий при взаимодействии с правоохранительными органами.

Модуль № 7 «Безопасность в природной среде»:

природные чрезвычайные ситуации и их классификация;
опасности в природной среде: дикие животные, змеи, насекомые и паукообразные, ядовитые грибы и растения;
автономные условия, их особенности и опасности, правила подготовки к длительному автономному существованию;
порядок действий при автономном пребывании в природной среде;
правила ориентирования на местности, способы подачи сигналов бедствия;
природные пожары, их виды и опасности, факторы и причины их возникновения, порядок действий при нахождении в зоне природного пожара;
правила безопасного поведения в горах;
снежные лавины, их характеристики и опасности, порядок действий, необходимый для снижения риска попадания в лавину;
камнепады, их характеристики и опасности, порядок действий, необходимых для снижения риска попадания под камнепад;
сели, их характеристики и опасности, порядок действий при попадании в зону селя;
оползни, их характеристики и опасности, порядок действий при начале оползня;
общие правила безопасного поведения на водоёмах, правила купания на оборудованных и необорудованных пляжах;
порядок действий при обнаружении тонущего человека; правила поведения при нахождении на плавсредствах; правила поведения при нахождении на льду, порядок действий при обнаружении человека в полынье;
наводнения, их характеристики и опасности, порядок действий при наводнении;

цунами, их характеристики и опасности, порядок действий при нахождении в зоне цунами;
ураганы, смерчи, их характеристики и опасности, порядок действий при ураганах, бурях и смерчах;
грозы, их характеристики и опасности, порядок действий при попадании в грозу;
землетрясения и извержения вулканов, их характеристики и опасности, порядок действий при землетрясении, в том числе при попадании под завал, при нахождении в зоне извержения вулкана;
смысл понятий «экология» и «экологическая культура», значение экологии для устойчивого развития общества;
правила безопасного поведения при неблагоприятной экологической обстановке (загрязнении атмосферы).

Модуль № 8 «Основы медицинских знаний. Оказание первой помощи»:

смысл понятий «здоровье» и «здоровый образ жизни», их содержание и значение для человека;
факторы, влияющие на здоровье человека, опасность вредных привычек;
элементы здорового образа жизни, ответственность за сохранение здоровья;
понятие «инфекционные заболевания», причины их возникновения;
механизм распространения инфекционных заболеваний, меры их профилактики и защиты от них;
порядок действий при возникновении чрезвычайных ситуаций биолого-социального происхождения (эпидемия, пандемия); мероприятия, проводимые государством по обеспечению безопасности населения при угрозе и во время чрезвычайных ситуаций биолого-социального происхождения (эпидемия, пандемия, эпизоотия, панзоотия, эпифитотия, панфитотия);
понятие «неинфекционные заболевания» и их классификация, факторы риска неинфекционных заболеваний;
меры профилактики неинфекционных заболеваний и защиты от них;
диспансеризация и её задачи;
понятия «психическое здоровье» и «психологическое благополучие»;
стресс и его влияние на человека, меры профилактики стресса, способы саморегуляции эмоциональных состояний;
понятие «первая помощь» и обязанность по её оказанию, универсальный алгоритм оказания первой помощи;
назначение и состав аптечки первой помощи;
порядок действий при оказании первой помощи в различных ситуациях, приёмы психологической поддержки пострадавшего.

Модуль № 9 «Безопасность в социуме»:

общение и его значение для человека, способы эффективного общения;
приёмы и правила безопасной межличностной коммуникации и комфортного взаимодействия в группе, признаки конструктивного и деструктивного общения;
понятие «конфликт» и стадии его развития, факторы и причины развития конфликта;
условия и ситуации возникновения межличностных и групповых конфликтов,

безопасные и эффективные способы избегания и разрешения конфликтных ситуаций; правила поведения для снижения риска конфликта и порядок действий при его опасных проявлениях; способ разрешения конфликта с помощью третьей стороны (медиатора); опасные формы проявления конфликта: агрессия, домашнее насилие и буллинг; манипуляции в ходе межличностного общения, приёмы распознавания манипуляций и способы противостояния им; приёмы распознавания противозаконных проявлений манипуляции (мошенничество, вымогательство, подстрекательство к действиям, которые могут причинить вред жизни и здоровью, и вовлечение в преступную, асоциальную или деструктивную деятельность) и способы защиты от них; современные молодёжные увлечения и опасности, связанные с ними, правила безопасного поведения; правила безопасной коммуникации с незнакомыми людьми.

Модуль № 10 «Безопасность в информационном пространстве»:

понятие «цифровая среда», её характеристики и примеры информационных и компьютерных угроз, положительные возможности цифровой среды; риски и угрозы при использовании Интернета; общие принципы безопасного поведения, необходимые для предупреждения возникновения опасных ситуаций в личном цифровом пространстве; опасные явления цифровой среды: вредоносные программы и приложения и их разновидности; правила кибергигиены, необходимые для предупреждения возникновения опасных ситуаций в цифровой среде; основные виды опасного и запрещённого контента в Интернете и его признаки, приёмы распознавания опасностей при использовании Интернета; противоправные действия в Интернете; правила цифрового поведения, необходимого для снижения рисков и угроз при использовании Интернета (кибербуллинга, вербовки в различные организации и группы); деструктивные течения в Интернете, их признаки и опасности, правила безопасного использования Интернета по предотвращению рисков и угроз вовлечения в различную деструктивную деятельность.

Модуль № 11 «Основы противодействия экстремизму и терроризму»:

понятия «экстремизм» и «терроризм», их содержание, причины, возможные варианты проявления и последствия; цели и формы проявления террористических актов, их последствия, уровни террористической опасности; основы общественно-государственной системы противодействия экстремизму и терроризму, контртеррористическая операция и её цели; признаки вовлечения в террористическую деятельность, правила антитеррористического поведения; признаки угроз и подготовки различных форм терактов, порядок действий при их

обнаружении;

правила безопасного поведения в случае теракта (нападение террористов и попытка захвата заложников, попадание в заложники, огневой налёт, наезд транспортного средства, подрыв взрывного устройства).

ПЛАНИРУЕМЫЕ ОБРАЗОВАТЕЛЬНЫЕ РЕЗУЛЬТАТЫ

ЛИЧНОСТНЫЕ РЕЗУЛЬТАТЫ

Личностные результаты достигаются в единстве учебной и воспитательной деятельности в соответствии с традиционными российскими социокультурными и духовно-нравственными ценностями, принятыми в обществе правилами и нормами поведения. Способствуют процессам самопознания, самовоспитания и саморазвития, формирования внутренней позиции личности и проявляются в индивидуальных социально значимых качествах, которые выражаются прежде всего в готовности обучающихся к саморазвитию, самостоятельности, инициативе и личностному самоопределению; осмысленному ведению здорового и безопасного образа жизни и соблюдению правил экологического поведения; к целенаправленной социально значимой деятельности; принятию внутренней позиции личности как особого ценностного отношения к себе, к окружающим людям и к жизни в целом.

Личностные результаты, формируемые в ходе изучения учебного предмета ОБЗР, должны отражать готовность обучающихся руководствоваться системой позитивных ценностных ориентаций и расширение опыта деятельности на её основе.

Личностные результаты изучения ОБЗР включают:

1) патриотическое воспитание:

осознание российской гражданской идентичности в поликультурном и многоконфессиональном обществе, проявление интереса к познанию родного языка, истории, культуры Российской Федерации, своего края, народов России;

ценностное отношение к достижениям своей Родины – России, к науке, искусству, спорту, технологиям, боевым подвигам и трудовым достижениям народа;

уважение к символам государства, государственным праздникам, историческому и природному наследию и памятникам, традициям разных народов, проживающих в родной стране;

формирование чувства гордости за свою Родину, ответственного отношения к выполнению конституционного долга – защите Отечества;

2) гражданское воспитание:

готовность к выполнению обязанностей гражданина и реализации его прав, уважение прав, свобод и законных интересов других людей;

активное участие в жизни семьи, организации, местного сообщества, родного края, страны;

неприятие любых форм экстремизма, дискриминации;

понимание роли различных социальных институтов в жизни человека; представление

об основных правах, свободах и обязанностях гражданина, социальных нормах и правилах межличностных отношений в поликультурном и многоконфессиональном обществе;

представление о способах противодействия коррупции;

готовность к разнообразной совместной деятельности, стремление к взаимопониманию и взаимопомощи, активное участие в самоуправлении в образовательной организации;

готовность к участию в гуманитарной деятельности (волонтерство, помощь людям, нуждающимся в ней);

сформированность активной жизненной позиции, умений и навыков личного участия в обеспечении мер безопасности личности, общества и государства;

понимание и признание особой роли государства в обеспечении государственной и международной безопасности, обороны, осмысление роли государства и общества в решении задачи защиты населения от опасных и чрезвычайных ситуаций природного, техногенного и социального характера;

знание и понимание роли государства в противодействии основным вызовам современности: терроризму, экстремизму, незаконному распространению наркотических средств, неприятие любых форм экстремизма, дискриминации, формирование веротерпимости, уважительного и доброжелательного отношения к другому человеку, его мнению, развитие способности к конструктивному диалогу с другими людьми;

3) духовно-нравственное воспитание:

ориентация на моральные ценности и нормы в ситуациях нравственного выбора;

готовность оценивать своё поведение и поступки, а также поведение и поступки других людей с позиции нравственных и правовых норм с учётом осознания последствий поступков;

активное неприятие асоциальных поступков, свобода и ответственность личности в условиях индивидуального и общественного пространства;

развитие ответственного отношения к ведению здорового образа жизни, исключая употребление наркотиков, алкоголя, курения и нанесение иного вреда собственному здоровью и здоровью окружающих;

формирование личности безопасного типа, осознанного и ответственного отношения к личной безопасности и безопасности других людей;

4) эстетическое воспитание:

формирование гармоничной личности, развитие способности воспринимать, ценить и создавать прекрасное в повседневной жизни;

понимание взаимозависимости счастливого юношества и безопасного личного поведения в повседневной жизни;

5) ценности научного познания:

ориентация в деятельности на современную систему научных представлений об основных закономерностях развития человека, природы и общества, взаимосвязях

человека с природной и социальной средой;

овладение основными навыками исследовательской деятельности, установка на осмысление опыта, наблюдений, поступков и стремление совершенствовать пути достижения индивидуального и коллективного благополучия;

формирование современной научной картины мира, понимание причин, механизмов возникновения и последствий распространённых видов опасных и чрезвычайных ситуаций, которые могут произойти во время пребывания в различных средах (бытовые условия, дорожное движение, общественные места и социум, природа, коммуникационные связи и каналы);

установка на осмысление опыта, наблюдений и поступков, овладение способностью оценивать и прогнозировать неблагоприятные факторы обстановки и принимать обоснованные решения в опасных или чрезвычайных ситуациях с учётом реальных условий и возможностей;

б) физическое воспитание, формирование культуры здоровья и эмоционального благополучия:

понимание личностного смысла изучения учебного предмета ОБЗР, его значения для безопасной и продуктивной жизнедеятельности человека, общества и государства;

осознание ценности жизни;

ответственное отношение к своему здоровью и установка на здоровый образ жизни (здоровое питание, соблюдение гигиенических правил, сбалансированный режим занятий и отдыха, регулярная физическая активность);

осознание последствий и неприятие вредных привычек (употребление алкоголя, наркотиков, курение) и иных форм вреда для физического и психического здоровья;

соблюдение правил безопасности, в том числе навыков безопасного поведения в Интернет–среде;

способность адаптироваться к стрессовым ситуациям и меняющимся социальным, информационным и природным условиям, в том числе осмысливая собственный опыт и выстраивая дальнейшие цели;

умение принимать себя и других людей, не осуждая;

умение осознавать эмоциональное состояние своё и других людей, уметь управлять собственным эмоциональным состоянием;

сформированность навыка рефлексии, признание своего права на ошибку и такого же права другого человека;

7) трудовое воспитание:

установка на активное участие в решении практических задач (в рамках семьи, организации, населенного пункта, родного края) технологической и социальной направленности, способность инициировать, планировать и самостоятельно выполнять такого рода деятельность;

интерес к практическому изучению профессий и труда различного рода, в том числе на основе применения изучаемого предметного знания;

осознание важности обучения на протяжении всей жизни для успешной

профессиональной деятельности и развитие необходимых умений для этого;
 готовность адаптироваться в профессиональной среде;
 уважение к труду и результатам трудовой деятельности;
 осознанный выбор и построение индивидуальной траектории образования и
 жизненных планов с учётом личных и общественных интересов и потребностей;
 укрепление ответственного отношения к учёбе, способности применять меры и
 средства индивидуальной защиты, приёмы рационального и безопасного поведения в
 опасных и чрезвычайных ситуациях;
 овладение умениями оказывать первую помощь пострадавшим при потере сознания,
 остановке дыхания, наружных кровотечениях, попадании инородных тел в верхние
 дыхательные пути, травмах различных областей тела, ожогах, отморожениях,
 отравлениях;
 установка на овладение знаниями и умениями предупреждения опасных и
 чрезвычайных ситуаций во время пребывания в различных средах (в помещении, на
 улице, на природе, в общественных местах и на массовых мероприятиях, при
 коммуникации, при воздействии рисков культурной среды);

8) экологическое воспитание:

ориентация на применение знаний из социальных и естественных наук для решения
 задач в области окружающей среды, планирования поступков и оценки их
 возможных последствий для окружающей среды;
 повышение уровня экологической культуры, осознание глобального характера
 экологических проблем и путей их решения; активное неприятие действий,
 приносящих вред окружающей среде;
 осознание своей роли как гражданина и потребителя в условиях взаимосвязи
 природной, технологической и социальной сред;
 готовность к участию в практической деятельности экологической направленности;
 освоение основ экологической культуры, методов проектирования собственной
 безопасной жизнедеятельности с учётом природных, техногенных и социальных
 рисков на территории проживания.

МЕТАПРЕДМЕТНЫЕ РЕЗУЛЬТАТЫ

В результате изучения ОБЗР на уровне основного общего образования у
 обучающегося будут сформированы познавательные универсальные учебные
 действия, коммуникативные универсальные учебные действия, регулятивные
 универсальные учебные действия, совместная деятельность.

Познавательные универсальные учебные действия

Базовые логические действия:

выявлять и характеризовать существенные признаки объектов (явлений);
 устанавливать существенный признак классификации, основания для обобщения и
 сравнения, критерии проводимого анализа;
 с учётом предложенной задачи выявлять закономерности и противоречия в

рассматриваемых фактах, данных и наблюдениях;
 предлагать критерии для выявления закономерностей и противоречий;
 выявлять дефицит информации, данных, необходимых для решения поставленной задачи;
 выявлять причинно-следственные связи при изучении явлений и процессов;
 проводить выводы с использованием дедуктивных и индуктивных умозаключений, умозаключений по аналогии, формулировать гипотезы о взаимосвязях;
 самостоятельно выбирать способ решения учебной задачи (сравнивать несколько вариантов решения, выбрать наиболее подходящий с учётом самостоятельно выделенных критериев).

Базовые исследовательские действия:

формулировать проблемные вопросы, отражающие несоответствие между рассматриваемым и наиболее благоприятным состоянием объекта (явления) повседневной жизни;
 обобщать, анализировать и оценивать получаемую информацию, выдвигать гипотезы, аргументировать свою точку зрения, делать обоснованные выводы по результатам исследования;
 проводить (принимать участие) небольшое самостоятельное исследование заданного объекта (явления), устанавливать причинно-следственные связи;
 прогнозировать возможное дальнейшее развитие процессов, событий и их последствия в аналогичных или сходных ситуациях, а также выдвигать предположения об их развитии в новых условиях и контекстах.

Работа с информацией:

применять различные методы, инструменты и запросы при поиске и отборе информации или данных из источников с учётом предложенной учебной задачи и заданных критериев;
 выбирать, анализировать, систематизировать и интерпретировать информацию различных видов и форм представления;
 находить сходные аргументы (подтверждающие или опровергающие одну и ту же идею, версию) в различных информационных источниках;
 самостоятельно выбирать оптимальную форму представления информации и иллюстрировать решаемые задачи несложными схемами, диаграммами, иной графикой и их комбинациями;
 оценивать надёжность информации по критериям, предложенным педагогическим работником или сформулированным самостоятельно;
 эффективно запоминать и систематизировать информацию;
 овладение системой универсальных познавательных действий обеспечивает сформированность когнитивных навыков обучающихся.

Коммуникативные универсальные учебные действия

Общение:

уверенно высказывать свою точку зрения в устной и письменной речи, выражать

эмоции в соответствии с форматом и целями общения, определять предпосылки возникновения конфликтных ситуаций и выстраивать грамотное общение для их смягчения;

распознавать невербальные средства общения, понимать значение социальных знаков и намерения других людей, уважительно, в корректной форме формулировать свои взгляды;

сопоставлять свои суждения с суждениями других участников диалога, обнаруживать различие и сходство позиций;

в ходе общения задавать вопросы и выдавать ответы по существу решаемой учебной задачи, обнаруживать различие и сходство позиций других участников диалога;

публично представлять результаты решения учебной задачи, самостоятельно выбирать наиболее целесообразный формат выступления и готовить различные презентационные материалы.

Регулятивные универсальные учебные действия

Самоорганизация:

выявлять проблемные вопросы, требующие решения в жизненных и учебных ситуациях;

аргументированно определять оптимальный вариант принятия решений, самостоятельно составлять алгоритм (часть алгоритма) и выбирать способ решения учебной задачи с учётом собственных возможностей и имеющихся ресурсов;

составлять план действий, находить необходимые ресурсы для его выполнения, при необходимости корректировать предложенный алгоритм, брать ответственность за принятое решение.

Самоконтроль, эмоциональный интеллект:

давать оценку ситуации, предвидеть трудности, которые могут возникнуть при решении учебной задачи, и вносить коррективы в деятельность на основе новых обстоятельств;

объяснять причины достижения (недостижения) результатов деятельности, давать оценку приобретённому опыту, уметь находить позитивное в произошедшей ситуации;

оценивать соответствие результата цели и условиям;

управлять собственными эмоциями и не поддаваться эмоциям других людей, выявлять и анализировать их причины;

ставить себя на место другого человека, понимать мотивы и намерения другого человека, регулировать способ выражения эмоций;

осознанно относиться к другому человеку, его мнению, признавать право на ошибку свою и чужую;

быть открытым себе и другим людям, осознавать невозможность контроля всего вокруг.

Совместная деятельность:

понимать и использовать преимущества командной и индивидуальной работы при

решении конкретной учебной задачи;

планировать организацию совместной деятельности (распределять роли и понимать свою роль, принимать правила учебного взаимодействия, обсуждать процесс и результат совместной работы, подчиняться, выделять общую точку зрения, договариваться о результатах);

определять свои действия и действия партнёра, которые помогали или затрудняли нахождение общего решения, оценивать качество своего вклада в общий продукт по заданным участниками группы критериям, разделять сферу ответственности и проявлять готовность к предоставлению отчёта перед группой.

ПРЕДМЕТНЫЕ РЕЗУЛЬТАТЫ

Предметные результаты характеризуют сформированность у обучающихся основ культуры безопасности и защиты Родины и проявляются в способности построения и следования модели индивидуального безопасного поведения и опыте её применения в повседневной жизни.

Приобретаемый опыт проявляется в понимании существующих проблем безопасности и усвоении обучающимися минимума основных ключевых понятий, которые в дальнейшем будут использоваться без дополнительных разъяснений, приобретении систематизированных знаний основ комплексной безопасности личности, общества и государства, военной подготовки, индивидуальной системы здорового образа жизни, антиэкстремистского мышления и антитеррористического поведения, овладении базовыми медицинскими знаниями и практическими умениями безопасного поведения в повседневной жизни.

Предметные результаты по ОБЗР должны обеспечивать:

сформированность представлений о значении безопасного и устойчивого развития для государства, общества, личности; фундаментальных ценностях и принципах, формирующих основы российского общества, безопасности страны, закреплённых в Конституции Российской Федерации, правовых основах обеспечения национальной безопасности, угрозах мирного и военного характера;

освоение знаний о мероприятиях по защите населения при чрезвычайных ситуациях природного, техногенного и биолого-социального характера, возникновении военной угрозы; формирование представлений о роли гражданской обороны и её истории; знание порядка действий при сигнале «Внимание всем!»; знание об индивидуальных и коллективных мерах защиты и сформированность представлений о порядке их применения;

сформированность чувства гордости за свою Родину, ответственного отношения к выполнению конституционного долга – защите Отечества; овладение знаниями об истории возникновения и развития военной организации государства, функции и задачи современных Вооружённых сил Российской Федерации, знание особенностей добровольной и обязательной подготовки к военной службе;

сформированность представлений о назначении, боевых свойствах и общем устройстве стрелкового оружия;

овладение основными положениями общевоинских уставов Вооруженных Сил Российской Федерации и умение их применять при выполнении обязанностей воинской службы;

сформированность представлений о культуре безопасности жизнедеятельности, понятиях «опасность», «безопасность», «риск», знание универсальных правил безопасного поведения, готовность применять их на практике, используя освоенные знания и умения, освоение основ проектирования собственной безопасной жизнедеятельности с учетом природных, техногенных и социальных рисков;

знание правил дорожного движения, пожарной безопасности, безопасного поведения в быту, транспорте, в общественных местах, на природе и умение применять их в поведении;

сформированность представлений о порядке действий при возникновении чрезвычайных ситуаций в быту, транспорте, в общественных местах, на природе; умение оценивать и прогнозировать неблагоприятные факторы обстановки и принимать обоснованные решения в опасных и чрезвычайных ситуациях, с учетом реальных условий и возможностей;

освоение основ медицинских знаний и владение умениями оказывать первую помощь пострадавшим при потере сознания, остановке дыхания, наружных кровотечениях, попадании инородных тел в верхние дыхательные пути, травмах различных областей тела, ожогах, отморожениях, отравлениях; сформированность социально ответственного отношения к ведению здорового образа жизни, исключающего употребление наркотиков, алкоголя, курения и нанесения иного вреда собственному здоровью и здоровью окружающих;

сформированность представлений о правилах безопасного поведения в социуме, овладение знаниями об опасных проявлениях конфликтов, манипулятивном поведении, умения распознавать опасные проявления и формирование готовности им противодействовать;

сформированность представлений об информационных и компьютерных угрозах, опасных явлениях в Интернете, знания о правилах безопасного поведения в информационном пространстве и готовность применять их на практике;

освоение знаний об основах общественно-государственной системы противодействия экстремизму и терроризму; сформированность представлений об опасности вовлечения в деструктивную, экстремистскую и террористическую деятельность, умение распознавать опасности вовлечения; знания правил безопасного поведения при угрозе или в случае террористического акта;

сформированность активной жизненной позиции, умений и навыков личного участия в обеспечении мер безопасности личности, общества и государства;

понимание роли государства в обеспечении государственной и международной безопасности, обороны, в противодействии основным вызовам современности: терроризму, экстремизму, незаконному распространению наркотических средств.

Достижение результатов освоения программы ОБЗР обеспечивается посредством

достижения предметных результатов освоения модулей ОБЗР.

8 КЛАСС

Предметные результаты по модулю № 1 «Безопасное и устойчивое развитие личности, общества, государства»:

объяснять значение Конституции Российской Федерации;

раскрывать содержание статей 2, 4, 20, 41, 42, 58, 59 Конституции Российской Федерации, пояснять их значение для личности и общества;

объяснять значение Стратегии национальной безопасности Российской Федерации, утвержденной Указом Президента Российской Федерации от 2 июля 2021 г. № 400;

раскрывать понятия «национальные интересы» и «угрозы национальной безопасности», приводить примеры;

раскрывать классификацию чрезвычайных ситуаций по масштабам и источникам возникновения, приводить примеры;

раскрывать способы информирования и оповещения населения о чрезвычайных ситуациях;

перечислять основные этапы развития гражданской обороны, характеризовать роль гражданской обороны при чрезвычайных ситуациях и угрозах военного характера;

выработать навыки безопасных действий при получении сигнала «Внимание всем!»;

изучить средства индивидуальной и коллективной защиты населения, вырабатывать навыки пользования фильтрующим противогазом;

объяснять порядок действий населения при объявлении эвакуации;

характеризовать современное состояние Вооружённых Сил Российской Федерации;

приводить примеры применения Вооружённых Сил Российской Федерации в борьбе с неонацизмом и международным терроризмом;

раскрывать понятия «воинская обязанность», «военная служба»;

раскрывать содержание подготовки к службе в армии.

Предметные результаты по модулю № 2 «Военная подготовка. Основы военных знаний»:

иметь представление об истории зарождения и развития Вооружённых Сил Российской Федерации;

владеть информацией о направлениях подготовки к военной службе;

понимать необходимость подготовки к военной службе по основным направлениям;

осознавать значимость каждого направления подготовки к военной службе в решении комплексных задач;

иметь представление о составе, предназначении видов и родов Вооружённых Сил Российской Федерации;

понимать функции и задачи Вооружённых Сил Российской Федерации на современном этапе;

понимать значимость военной присяги для формирования образа российского военнослужащего – защитника Отечества;

иметь представление об основных образцах вооружения и военной техники;

иметь представление о классификации видов вооружения и военной техники;
иметь представление об основных тактико-технических характеристиках вооружения и военной техники;
иметь представление об организационной структуре отделения и задачах личного состава в бою;
иметь представление о современных элементах экипировки и бронезащиты военнослужащего;
знать алгоритм надевания экипировки и средств бронезащиты;
иметь представление о вооружении отделения и тактико-технических характеристиках стрелкового оружия;
знать основные характеристики стрелкового оружия и ручных гранат;
знать историю создания уставов и этапов становления современных общевойсковых уставов Вооруженных Сил Российской Федерации;
знать структуру современных общевойсковых уставов и понимать их значение для повседневной жизнедеятельности войск;
понимать принцип единоначалия, принятый в Вооруженных Силах Российской Федерации;
иметь представление о порядке подчиненности и взаимоотношениях военнослужащих;
понимать порядок отдачи приказа (приказания) и их выполнения;
различать воинские звания и образцы военной формы одежды;
иметь представление о воинской дисциплине, ее сущности и значении;
понимать принципы достижения воинской дисциплины;
уметь оценивать риски нарушения воинской дисциплины;
знать основные положения Строевого устава;
знать обязанности военнослужащего перед построением и в строю;
знать строевые приёмы на месте без оружия;
выполнять строевые приёмы на месте без оружия.

Предметные результаты по модулю № 3 «Культура безопасности жизнедеятельности в современном обществе»:

характеризовать значение безопасности жизнедеятельности для человека;
раскрывать смысл понятий «опасность», «безопасность», «риск», «культура безопасности жизнедеятельности»;
классифицировать и характеризовать источники опасности;
раскрывать и обосновывать общие принципы безопасного поведения; моделировать реальные ситуации и решать ситуационные задачи;
объяснять сходство и различия опасной и чрезвычайной ситуаций;
объяснять механизм перерастания повседневной ситуации в чрезвычайную ситуацию;
приводить примеры различных угроз безопасности и характеризовать их;
раскрывать и обосновывать правила поведения в опасных и чрезвычайных

ситуациях.

Предметные результаты по модулю № 4 «Безопасность в быту»:

- объяснять особенности жизнеобеспечения жилища;
- классифицировать основные источники опасности в быту;
- объяснять права потребителя, выработать навыки безопасного выбора продуктов питания;
- характеризовать бытовые отравления и причины их возникновения;
- характеризовать правила безопасного использования средств бытовой химии; иметь навыки безопасных действий при сборе ртути в домашних условиях в случае, если разбился ртутный термометр;
- раскрывать признаки отравления, иметь навыки профилактики пищевых отравлений;
- знать правила и приёмы оказания первой помощи, иметь навыки безопасных действий при отравлениях, промывании желудка;
- характеризовать бытовые травмы и объяснять правила их предупреждения;
- знать правила безопасного обращения с инструментами;
- знать меры предосторожности от укусов различных животных;
- знать правила и иметь навыки оказания первой помощи при ушибах, переломах, растяжении, вывихе, сотрясении мозга, укусах животных, кровотечениях;
- владеть правилами комплектования и хранения домашней аптечки;
- владеть правилами безопасного поведения и иметь навыки безопасных действий при обращении с газовыми и электрическими приборами;
- владеть правилами безопасного поведения и иметь навыки безопасных действий при опасных ситуациях в подъезде и лифте;
- владеть правилами и иметь навыки приёмов оказания первой помощи при отравлении газом и электротравме;
- характеризовать пожар, его факторы и стадии развития;
- объяснять условия и причины возникновения пожаров, характеризовать их возможные последствия;
- иметь навыки безопасных действий при пожаре дома, на балконе, в подъезде, в лифте;
- иметь навыки правильного использования первичных средств пожаротушения, оказания первой помощи;
- знать права, обязанности и иметь представление об ответственности граждан в области пожарной безопасности;
- знать порядок и иметь навыки вызова экстренных служб; знать порядок взаимодействия с экстренными службами;
- иметь представление об ответственности за ложные сообщения;
- характеризовать меры по предотвращению проникновения злоумышленников в дом;
- характеризовать ситуации криминогенного характера;
- знать правила поведения с малознакомыми людьми;
- знать правила поведения и иметь навыки безопасных действий при попытке

проникновения в дом посторонних;
классифицировать аварийные ситуации на коммунальных системах жизнеобеспечения;
иметь навыки безопасных действий при авариях на коммунальных системах жизнеобеспечения.

Предметные результаты по модулю № 5 «Безопасность на транспорте»:

знать правила дорожного движения и объяснять их значение;
перечислять и характеризовать участников дорожного движения и элементы дороги;
знать условия обеспечения безопасности участников дорожного движения;
знать правила дорожного движения для пешеходов;
классифицировать и характеризовать дорожные знаки для пешеходов;
знать «дорожные ловушки» и объяснять правила их предупреждения;
иметь навыки безопасного перехода дороги;
знать правила применения световозвращающих элементов;
знать правила дорожного движения для пассажиров;
знать обязанности пассажиров маршрутных транспортных средств;
знать правила применения ремня безопасности и детских удерживающих устройств;
иметь навыки безопасных действий пассажиров при опасных и чрезвычайных ситуациях в маршрутных транспортных средствах;
знать правила поведения пассажира мотоцикла;
знать правила дорожного движения для водителя велосипеда, мопеда, лиц, использующих средства индивидуальной мобильности;
знать дорожные знаки для водителя велосипеда, сигналы велосипедиста;
знать правила подготовки и выработать навыки безопасного использования велосипеда;
знать требования правил дорожного движения к водителю мотоцикла;
классифицировать дорожно-транспортные происшествия и характеризовать причины их возникновения;
иметь навыки безопасных действий очевидца дорожно-транспортного происшествия;
знать порядок действий при пожаре на транспорте;
знать особенности и опасности на различных видах транспорта (внеуличного, железнодорожного, водного, воздушного);
знать обязанности пассажиров отдельных видов транспорта;
иметь навыки безопасного поведения пассажиров при различных происшествиях на отдельных видах транспорта;
знать правила и иметь навыки оказания первой помощи при различных травмах в результате чрезвычайных ситуаций на транспорте;
знать способы извлечения пострадавшего из транспорта.

Предметные результаты по модулю № 6 «Безопасность в общественных местах»:

классифицировать общественные места;

характеризовать потенциальные источники опасности в общественных местах;
знать правила вызова экстренных служб и порядок взаимодействия с ними;
уметь планировать действия в случае возникновения опасной или чрезвычайной ситуации;
характеризовать риски массовых мероприятий и объяснять правила подготовки к посещению массовых мероприятий;
иметь навыки безопасного поведения при беспорядках в местах массового пребывания людей;
иметь навыки безопасных действий при попадании в толпу и давку;
иметь навыки безопасных действий при обнаружении угрозы возникновения пожара;
знать правила и иметь навыки безопасных действий при эвакуации из общественных мест и зданий;
знать навыки безопасных действий при обрушениях зданий и сооружений;
характеризовать опасности криминогенного и антиобщественного характера в общественных местах;
иметь представление о безопасных действиях в ситуациях криминогенного и антиобщественного характера, при обнаружении бесхозных (потенциально опасных) вещей и предметов, а также в случае террористического акта, в том числе при захвате и освобождении заложников;
иметь навыки действий при взаимодействии с правоохранительными органами.

9 КЛАСС

Предметные результаты по модулю № 7 «Безопасность в природной среде»:

классифицировать и характеризовать чрезвычайные ситуации природного характера;
характеризовать опасности в природной среде: дикие животные, змеи, насекомые и паукообразные, ядовитые грибы и растения;
иметь представление о безопасных действиях при встрече с дикими животными, змеями, насекомыми и паукообразными;
знать правила поведения для снижения риска отравления ядовитыми грибами и растениями;
характеризовать автономные условия, раскрывать их опасности и порядок подготовки к ним;
иметь представление о безопасных действиях при автономном пребывании в природной среде: ориентирование на местности, в том числе работа с компасом и картой, обеспечение ночлега и питания, разведение костра, подача сигналов бедствия;
классифицировать и характеризовать природные пожары и их опасности;
характеризовать факторы и причины возникновения пожаров;
иметь представления о безопасных действиях при нахождении в зоне природного пожара;
иметь представление о правилах безопасного поведения в горах;
характеризовать снежные лавины, камнепады, сели, оползни, их внешние признаки и

опасности;
иметь представления о безопасных действиях, необходимых для снижения риска попадания в лавину, под камнепад, при попадании в зону селя, при начале оползня;
знать общие правила безопасного поведения на водоёмах;
знать правила купания, понимать различия между оборудованными и необорудованными пляжами;
знать правила само- и взаимопомощи терпящим бедствие на воде;
иметь представление о безопасных действиях при обнаружении тонущего человека летом и человека в полынье;
знать правила поведения при нахождении на плавсредствах и на льду;
характеризовать наводнения, их внешние признаки и опасности;
иметь представление о безопасных действиях при наводнении;
характеризовать цунами, их внешние признаки и опасности;
иметь представление о безопасных действиях при нахождении в зоне цунами;
характеризовать ураганы, смерчи, их внешние признаки и опасности;
иметь представление о безопасных действиях при ураганах и смерчах;
характеризовать грозы, их внешние признаки и опасности;
иметь навыки безопасных действий при попадании в грозу;
характеризовать землетрясения и извержения вулканов и их опасности;
иметь представление о безопасных действиях при землетрясении, в том числе при попадании под завал;
иметь представление о безопасных действиях при нахождении в зоне извержения вулкана;
раскрывать смысл понятий «экология» и «экологическая культура»;
объяснять значение экологии для устойчивого развития общества;
знать правила безопасного поведения при неблагоприятной экологической обстановке (загрязнении атмосферы).

Предметные результаты по модулю № 8 «Основы медицинских знаний. Оказание первой помощи»:

раскрывать смысл понятий «здоровье» и «здоровый образ жизни» и их содержание, объяснять значение здоровья для человека;
характеризовать факторы, влияющие на здоровье человека;
раскрывать содержание элементов здорового образа жизни, объяснять пагубность вредных привычек;
обосновывать личную ответственность за сохранение здоровья;
раскрывать понятие «инфекционные заболевания», объяснять причины их возникновения;
характеризовать механизм распространения инфекционных заболеваний, выработать навыки соблюдения мер их профилактики и защиты от них;
иметь представление о безопасных действиях при возникновении чрезвычайных ситуаций биолого-социального происхождения (эпидемия, пандемия);

характеризовать основные мероприятия, проводимые государством по обеспечению безопасности населения при угрозе и во время чрезвычайных ситуаций биолого-социального происхождения (эпидемия, пандемия, эпизоотия, панзоотия, эпифитотия, панфитотия);

раскрывать понятие «неинфекционные заболевания» и давать их классификацию; характеризовать факторы риска неинфекционных заболеваний;

иметь навыки соблюдения мер профилактики неинфекционных заболеваний и защиты от них;

знать назначение диспансеризации и раскрывать её задачи;

раскрывать понятия «психическое здоровье» и «психическое благополучие»;

объяснять понятие «стресс» и его влияние на человека;

иметь навыки соблюдения мер профилактики стресса, раскрывать способы саморегуляции эмоциональных состояний;

раскрывать понятие «первая помощь» и её содержание;

знать состояния, требующие оказания первой помощи;

знать универсальный алгоритм оказания первой помощи; знать назначение и состав аптечки первой помощи;

иметь навыки действий при оказании первой помощи в различных ситуациях;

характеризовать приёмы психологической поддержки пострадавшего.

Предметные результаты по модулю № 9 «Безопасность в социуме»:

характеризовать общение и объяснять его значение для человека;

характеризовать признаки и анализировать способы эффективного общения;

раскрывать приёмы и иметь навыки соблюдения правил безопасной межличностной коммуникации и комфортного взаимодействия в группе;

раскрывать признаки конструктивного и деструктивного общения;

раскрывать понятие «конфликт» и характеризовать стадии его развития, факторы и причины развития;

иметь представление о ситуациях возникновения межличностных и групповых конфликтов;

характеризовать безопасные и эффективные способы избегания и разрешения конфликтных ситуаций;

иметь навыки безопасного поведения для снижения риска конфликта и безопасных действий при его опасных проявлениях;

характеризовать способ разрешения конфликта с помощью третьей стороны (медиатора);

иметь представление об опасных формах проявления конфликта: агрессия, домашнее насилие и буллинг;

характеризовать манипуляции в ходе межличностного общения;

раскрывать приёмы распознавания манипуляций и знать способы противостояния ей;

раскрывать приёмы распознавания противозаконных проявлений манипуляции (мошенничество, вымогательство, подстрекательство к действиям, которые могут

причинить вред жизни и здоровью, и вовлечение в преступную, асоциальную или деструктивную деятельность) и знать способы защиты от них;
характеризовать современные молодёжные увлечения и опасности, связанные с ними, знать правила безопасного поведения;
иметь навыки безопасного поведения при коммуникации с незнакомыми людьми.

Предметные результаты по модулю № 10 «Безопасность в информационном пространстве»:

раскрывать понятие «цифровая среда», её характеристики и приводить примеры информационных и компьютерных угроз;
объяснять положительные возможности цифровой среды;
характеризовать риски и угрозы при использовании Интернета;
знать общие принципы безопасного поведения, необходимые для предупреждения возникновения опасных ситуаций в личном цифровом пространстве;
характеризовать опасные явления цифровой среды;
классифицировать и оценивать риски вредоносных программ и приложений, их разновидностей;
иметь навыки соблюдения правил кибергигиены для предупреждения возникновения опасных ситуаций в цифровой среде;
характеризовать основные виды опасного и запрещённого контента в Интернете и характеризовать его признаки;
раскрывать приёмы распознавания опасностей при использовании Интернета;
характеризовать противоправные действия в Интернете;
иметь навыки соблюдения правил цифрового поведения, необходимых для снижения рисков и угроз при использовании Интернета (кибербуллинга, вербовки в различные организации и группы);
характеризовать деструктивные течения в Интернете, их признаки и опасности;
иметь навыки соблюдения правил безопасного использования Интернета, необходимых для снижения рисков и угроз вовлечения в различную деструктивную деятельность.

Предметные результаты по модулю № 11 «Основы противодействия экстремизму и терроризму»:

объяснять понятия «экстремизм» и «терроризм», раскрывать их содержание, характеризовать причины, возможные варианты проявления и их последствия;
раскрывать цели и формы проявления террористических актов, характеризовать их последствия;
раскрывать основы общественно-государственной системы, роль личности в противодействии экстремизму и терроризму;
знать уровни террористической опасности и цели контртеррористической операции;
характеризовать признаки вовлечения в террористическую деятельность;
иметь навыки соблюдения правил антитеррористического поведения и безопасных действий при обнаружении признаков вербовки;
иметь представление о признаках подготовки различных форм терактов, объяснять

признаки подозрительных предметов, иметь навыки безопасных действий при их обнаружении;

иметь представление о безопасных действиях в случае теракта (нападение террористов и попытка захвата заложников, попадание в заложники, огневой налёт, наезд транспортного средства, подрыв взрывного устройства).

**ТЕМАТИЧЕСКОЕ ПЛАНИРОВАНИЕ
8 КЛАСС**

№ п/п	Наименование разделов и тем программы	Количество часов		Электронные (цифровые) образовательные ресурсы
		Всего	Контрольные работы	
1	Модуль "Безопасное и устойчивое развитие личности, общества, государства"	4	0	Библиотека ЦОК https://m.edsoo.ru/7f419506
2	Модуль "Военная подготовка. Основы военных знаний"	9	0	Библиотека ЦОК https://m.edsoo.ru/7f419506
3	Модуль "Культура безопасности жизнедеятельности в современном обществе"	2	0	Библиотека ЦОК https://m.edsoo.ru/7f419506
4	Модуль "Безопасность в быту"	6	0	Библиотека ЦОК https://m.edsoo.ru/7f419506
5	Модуль "Безопасность на транспорте"	7	0	Библиотека ЦОК https://m.edsoo.ru/7f419506
6	Модуль "Безопасность в общественных местах"	6	0	Библиотека ЦОК https://m.edsoo.ru/7f419506
ОБЩЕЕ КОЛИЧЕСТВО ЧАСОВ ПО ПРОГРАММЕ		34	0	

9 КЛАСС

№ п/п	Наименование разделов и тем программы	Количество часов		Электронные (цифровые) образовательные ресурсы
		Всего	Контрольные работы	
1	Модуль "Безопасность в природной среде"	9	0	Библиотека ЦОК https://m.edsoo.ru/7f41b590
2	Модуль "Основы медицинских знаний. Оказание первой помощи"	7	0	Библиотека ЦОК https://m.edsoo.ru/7f41b590
3	Модуль "Безопасность в социуме"	6	0	Библиотека ЦОК https://m.edsoo.ru/7f41b590
4	Модуль "Безопасность в информационном пространстве"	5	0	Библиотека ЦОК https://m.edsoo.ru/7f41b590
5	Модуль "Основы противодействия экстремизму и терроризму"	7	0	Библиотека ЦОК https://m.edsoo.ru/7f41b590
ОБЩЕЕ КОЛИЧЕСТВО ЧАСОВ ПО ПРОГРАММЕ		34	0	

Рабочие программы учебных курсов

Рабочие программы учебных курсов представлены рабочими программами элективных курсов, предметов части учебного плана, формируемой участниками образовательных отношений. В данном разделе отсутствует только рабочая программа модуля «Введение в Новейшую историю России», т.к. программа по данному курсу является частью программы по учебному предмету «История» в 9 классе и напечатана выше.

2.1.22. Рабочая программа учебного курса «Основы информатики и вычислительной техники»

(для обучающихся 9-х классов)

Пояснительная записка

Программа рассчитана на 17 часов. Она предназначена для обучающихся 9-х классов и направлена на систематизацию знаний и умений по курсу информатики и информационно-коммуникационных технологий (ИКТ) для подготовки к государственной итоговой аттестации по информатике обучающихся 9 классов, освоивших основные общеобразовательные программы основного общего образования.

Содержание курса представляет самостоятельный модуль. Планирование рассчитано на аудиторные занятия в интенсивном режиме, при этом тренинговые занятия учащиеся проводят в режиме индивидуальных консультаций с преподавателем, и после каждого занятия предполагается самостоятельная отработка обучающимися материалов по каждой теме курса в объеме временных рамок изучения темы. При необходимости возможны индивидуальные консультации с преподавателем в дистанционном режиме.

Цель курса

Систематизация знаний и умений, углубление информационных представлений.

Задачи курса:

1. Разширить представление у обучающихся об информатике, как науки.
2. Оказать содействие в профессиональном самоопределении обучающихся.
3. Оказание помощи в подготовке к ОГЭ по информатике.

Содержание программы направлено на систематизацию и расширение знаний обучающихся в области информатики. Ребята знакомятся с новыми программами. Значительный объём учебного времени отводится на решение тестов, практические занятия.

При проведении занятий используются различные формы обучения, направленные на развитие способностей и самостоятельной работы обучающихся. Объяснение приёмов работы рекомендуется сопровождать демонстрацией примеров. Индивидуальный подход к обучению реализуется методом проектов. В ходе работы над проектом обучающиеся занимаются с различными методами, труд (технология)ми, решениями различных задач. В результате каждый ученик защищает проект.

Учебно-методическое обеспечение занятий включает комплекс дидактических материалов для обучающихся, методические рекомендации для педагогов по организации и проведению занятий, перечень рекомендуемой литературы.

Для текущего контроля детям предлагается набор заданий, принцип решения которых разбирается совместно с учителем.

Основной государственный экзамен – это первое серьёзное испытание для обучающихся 9-х классов. Подготовка к нему является одной из основных проблем выпускников 9 класса. По своей сути ОГЭ является своеобразной проверкой знаний, социальной и психологической готовности школьников к постоянно меняющимся условиям современной реальности. В этой связи, психологическая устойчивость школьников является одной из основных характеристик, способствующих успешной аттестации в форме ОГЭ.

Подготовка к ОГЭ, как правило, идет на протяжении последних лет обучения. Учителя стараются подготовить школьников с помощью заданий в форме тестов, дополнительных занятий. Все направлено на достижение поставленной цели – успешной сдачи ОГЭ. Но степень тревожности, напряжения у выпускников не снижается. В свою очередь, повышенный уровень тревоги на экзамене приводит к дезорганизации деятельности, снижению концентрации внимания, работоспособности. Тревога – это весьма энергоёмкое занятие. Чем больше ребенок тревожится, тем меньше сил у него остается на учебную деятельность.

Совершенно очевидно, что перед психологами, педагогами и родителями встает

проблема охраны психического здоровья школьников, для решения которой необходима продуманная система мероприятий, предусматривающая создание стабильной благоприятной атмосферы, уменьшение вероятности возникновения стрессовых ситуаций и повышение функциональных возможностей школьников.

Процедура прохождения ОГЭ – деятельность сложная, отличающаяся от привычного опыта учеников и предъявляющая особые требования к уровню развития психических функций. Эта процедура во многом имеет инновационный для подростков характер, что может явиться причиной значительных трудностей на экзамене.

По результатам тестирования, наиболее значимыми причинами волнения выпускников являются:

- сомнение в полноте и прочности знаний;
- сомнение в собственных способностях: умение анализировать, концентрировать и распределять внимание;
- психофизические и личностные особенности: быстрая утомляемость, тревожность, неуверенность в себе;
- стресс незнакомой ситуации;
- стресс ответственности перед родителями и школой.

Одна из главных причин предэкзаменационного стресса - ситуация неопределенности. Заблаговременное ознакомление с правилами проведения ОГЭ и заполнения бланков, особенностями экзамена поможет разрешить эту ситуацию. Тренировка в решении пробных тестовых заданий также снимает чувство неизвестности.

В процессе работы с заданиями важно приучить ребёнка ориентироваться во времени и уметь его распределять.

Важно формировать у обучающихся и их родителей не страх или боязнь к экзамену, а положительное отношение через анализ возможностей, которые предоставляет ОГЭ его участникам.

Основной государственный экзамен можно рассматривать:

1. Как возможность объективно оценить состояние подготовки обучающихся;
2. Как отбор наиболее подготовленных обучающихся для продолжения обучения по выбранному профилю;

3. Как аттестация учителей по профилирующим предметам и выводы о качестве их переподготовки;
4. Как итоговая аттестация обучающихся на основе соответствия содержанию требований школьных программ (общеобразовательный минимум).

Необходимо выделить также следующие направления работы по подготовке в процессе предметной подготовки обучающихся:

- формирование умения решать задания разного уровня;
- развитие мотивации и целеполагания;
- формирование положительного отношения;
- развитие самоконтроля;
- формирование уверенности и положительной самооценки.

Для лучшей подготовки учащихся педагог должен:

- Правильно оценивать в течение всего учебного периода знания, умения и навыки обучающихся в соответствии с их индивидуальными особенностями и возможностями;
 - исключить «натаскивание» старшеклассников на выполнение заданий различного уровня сложности;
 - организовать системную продуманную работу ;
 - проанализировать результаты муниципальных, региональных, пробного тестирования;
 - составить план собственной работы по подготовке обучающихся в процессе преподавания предмета к итоговой аттестации по новой форме;
- работать в тесном контакте с классным руководителем и родителями.

Основные направления элективного курса по информатике:

- обратить внимание на усвоение обучающимися:
 - содержания всех разделов школьного курса по информатике;
 - умение анализировать информацию, представленную в невербальной форме (рисунки, схемы);
 - выполнение программных практических работ;
 - понимание основных понятий, умение применять их и приводить примеры;
 - способность четко формулировать свои мысли;
- изучить вопросы, вызвавшие затруднение при сдаче пробных экзаменов ;

- при проведении контрольных работ по типу ОГЭ больше внимания уделять правилам заполнения бланков ответов, бланков регистрации ;
- с учетом требований итоговой аттестации совершенствовать методику преподавания;
- воспитывать в учениках позитивное отношение к учению, самообразованию.

Обучение по курсу сопровождается наличием у каждого обучающегося раздаточного материала с тестовыми заданиями в формате ГИА в бумажном и электронном виде.

Занятия проводятся в форме лекций и практических занятий по решению задач в формате ОГЭ. Продолжительность занятия 1 час. Занятие делится на две части. Сначала предлагается краткая теория по определенной теме и важные комментарии о том, на что в первую очередь надо обратить внимание, за тем обучающиеся работают с электронным курсом. В качестве домашнего задания обучающимся предлагается самостоятельное решение задач по мере освоения тем курса.

Промежуточный контроль знаний осуществляется в форме выполнения контрольных работ, тестов в бумажном варианте, через электронный курс дистанционного обучения.

В качестве итогового контроля обучающимся предлагается выполнить одну из работ ОГЭ прошлых лет, защита проекта по информатике .

Основными методами обучения в данном элективном курсе являются практические методы выполнения заданий электронного курса. Практическая деятельность позволяет развить исследовательские и творческие способности обучающихся, а также отработать основные умения. Роль учителя состоит в кратком по времени объяснении нового материала и постановке задачи, а затем консультировании обучающихся в процессе выполнения практического задания.

Содержание курса.

Введение. Основной государственный экзамен по информатике: структура и содержание экзаменационной работы.

Дискретная форма представления информации. Системы счисления: перевод из десятичной системы счисления, перевод в десятичную систему счисления.

Количество информации. Измерение информации. Единицы измерения количества информации.

Логика, базы данных. Логические выражения. Базы данных. Поиск в готовой базе.

Файловая система организации данных.

Алгоритмы. Алгоритм, способы записи алгоритмов.

Кодирование и декодирование информации. Кодирование и декодирование информации. Обработка информации

Интернет и ИКТ. Процесс передачи информации. Информация в компьютерных сетях. Поиск информации.

Решение заданий ОГЭ и диагностических работ Разбор заданий и тестов.

Планируемые результаты освоения образовательной программы

В результате изучения программы на повышенном уровне обучающийся должен знать / понимать:

процедуру контроля в формате ОГЭ;

структуру и содержание контрольных измерительных материалов по предмету;

назначение заданий различного типа (с выбором ответа, с кратким ответом, с развернутым ответом).

Обучающийся должен уметь:

работать с инструкциями, регламентирующими процедуру проведения экзамена в целом;

эффективно распределять время на выполнение заданий различных типов;

правильно оформлять решения заданий с развернутым ответом.

Тематическое планирование

п/п	Наименование разделов и тем	Количество часов по программе
1	Введение Основной государственной экзамен по информатике.	1
2	Дискретная форма представления информации	1
3	Количество информации	1
4	Логика, базы данных.	1
5	Файловая система организации данных.	1
6	Алгоритмы	5
7	Кодирование и декодирование информации	1
8	Интернет и ИКТ	3
9	Решение заданий ОГЭ и диагностических работ (<i>Разбор заданий и тестов</i>).	3

2.1.23. Рабочая программа учебного курса «Основы безопасности и защиты Родины» (для 5-7 классов)

ПОЯСНИТЕЛЬНАЯ ЗАПИСКА

Рабочая программа учебного курса «Основы безопасности и защиты Родины» для обучающихся 5-7 классов разработана в соответствии с требованиями:

- Федерального закона от 29.12.2012 № 273-ФЗ «Об образовании в Российской Федерации»;
- приказа Минпросвещения от 31.05.2021 № 286 «Об утверждении федерального государственного образовательного стандарта основного общего образования»;
- приказа Минпросвещения от 22.03.2021 № 115 «Об утверждении Порядка организации и осуществления образовательной деятельности по основным общеобразовательным программам — образовательным программам начального общего, основного общего и среднего общего образования»;
- СП 2.4.3648-20 «Санитарно-эпидемиологические требования к организациям воспитания и обучения, отдыха и оздоровления детей и молодежи», утвержденных постановлением главного санитарного врача от 28.09.2020 № 28;
- СанПиН 1.2.3685-21 «Гигиенические нормативы и требования к обеспечению безопасности и (или) безвредности для человека факторов среды обитания», утвержденных постановлением главного санитарного врача от 28.01.2021 № 2;
- учебного плана основного общего образования;
- рабочей программы воспитания.

Программа позволяет построить освоение содержания в логике последовательного нарастания факторов опасности от опасной ситуации до чрезвычайной ситуации и разумного взаимодействия человека с окружающей средой, учесть преемственность приобретения обучающимися знаний и формирования у них умений и навыков в области безопасности жизнедеятельности.

Настоящая программа обеспечивает:

- ясное понимание обучающимися современных проблем безопасности и формирование у подрастающего поколения базового уровня культуры безопасного поведения;
- прочное усвоение обучающимися основных ключевых понятий, обеспечивающих преемственность изучения основ комплексной безопасности личности на следующем уровне образования;
- возможность выработки и закрепления у обучающихся умений и навыков, необходимых для последующей жизни;
- выработку практико-ориентированных компетенций, соответствующих потребностям современности;
- реализацию оптимального баланса межпредметных связей и их разумное взаимодополнение, способствующее формированию практических умений и навыков.

Содержание учебного курса представлено следующими модулями:

- модуль №1 «Культура безопасности жизнедеятельности в современном обществе»;
- модуль № 2 «Здоровье и как его сохранить»;
- модуль № 3 «Безопасность на транспорте»;
- модуль № 4 «Безопасность в быту»;

- модуль № 5 «Безопасность в социуме»;
- модуль № 6 «Основы противодействия экстремизму и терроризму»;
- модуль № 7 «Безопасность в информационном пространстве»;
- модуль № 8 «Безопасность в природной среде»;
- модуль № 9 «Безопасность в чрезвычайных ситуациях природного характера»;
- модуль № 10 «Основы медицинских знаний».

Программой предусматривается использование практикоориентированных интерактивных форм организации учебных занятий с возможностью применения тренажёрных систем и виртуальных моделей.

ОБЩАЯ ХАРАКТЕРИСТИКА УЧЕБНОГО ПРЕДМЕТА «ОСНОВЫ БЕЗОПАСНОСТИ И ЗАЩИТЫ РОДИНЫ»

Появлению учебного предмета ОБЗР способствовали колоссальные по масштабам и последствиям техногенные катастрофы, произошедшие на территории нашей страны в 80-е годы XX столетия: катастрофа теплохода «Александр Суворов» в результате столкновения с пролётом Ульяновского моста через Волгу (5 июня 1983 г.), взрыв четвёртого ядерного реактора на Чернобыльской АЭС (26 апреля 1986 г.), химическая авария с выбросом аммиака на производственном объединении «Азот» в г. Ионаве (20 марта 1989 г.), взрыв двух пассажирских поездов под Уфой в результате протечки трубопровода и выброса сжиженной газовой-бензиновой смеси (3 июня 1989 г.). Государство столкнулось с серьёзными вызовами, в ответ на которые требовался быстрый и адекватный ответ. Пришло понимание необходимости скорейшего внедрения в сознание граждан культуры безопасности жизнедеятельности, формирования у подрастающего поколения модели индивидуального безопасного поведения, стремления осознанно соблюдать нормы и правила безопасности в повседневной жизни. В связи с этим введение в нашей стране обучения основам безопасности жизнедеятельности явилось важным и принципиальным достижением как для отечественного, так и для мирового образовательного сообщества. В условиях современного исторического процесса с появлением новых глобальных и региональных природных, техногенных, социальных вызовов и угроз безопасности России (критичные изменения климата, негативные медико-биологические, экологические, информационные факторы и другие условия жизнедеятельности) возрастает приоритет вопросов безопасности, их значение не только для самого человека, но также для общества и государства. При этом центральной проблемой безопасности жизнедеятельности остаётся сохранение жизни и здоровья каждого человека. В данных обстоятельствах колоссальное значение приобретает качественное образование подрастающего поколения россиян, направленное на формирование гражданской идентичности, воспитание личности безопасного типа, овладение знаниями, умениями, навыками и компетенцией для обеспечения безопасности в повседневной жизни. Актуальность совершенствования учебно-методического обеспечения учебного процесса по предмету ОБЗР определяется системообразующими документами в области безопасности: Стратегия национальной безопасности Российской Федерации (Указ Президента Российской Федерации от 02.07.2021 № 400), Доктрина информационной безопасности Российской Федерации (Указ Президента Российской Федерации от 5 декабря 2016 г. № 646), Национальные цели развития

Российской Федерации на период до 2030 года (Указ Президента Российской Федерации от 21 июля 2020 г. № 474), Государственная программа Российской Федерации «Развитие образования» (Постановление Правительства РФ от 26.12.2017 г. № 1642). Современный учебный предмет ОБЗР является системообразующим, имеет свои дидактические компоненты во всех без исключения предметных областях и реализуется через приобретение необходимых знаний, выработку и закрепление системы взаимосвязанных навыков и умений, формирование компетенций в области безопасности, поддержанных согласованным изучением других учебных предметов. Научной базой учебного предмета ОБЗР является общая теория безопасности, исходя из которой он должен обеспечивать формирование целостного видения всего комплекса проблем безопасности, включая глобальные, что позволит обосновать оптимальную систему обеспечения безопасности личности, общества и государства, а также актуализировать для обучающихся построение адекватной модели индивидуального безопасного поведения в повседневной жизни, сформировать у них базовый уровень культуры безопасности жизнедеятельности. В настоящее время с учётом новых вызовов и угроз подходы к изучению учебного предмета ОБЗР несколько скорректированы. Он входит в предметную область «Физическая культура и основы безопасности и защиты Родины», является обязательным для изучения на уровне основного общего образования. Изучение ОБЗР направлено на обеспечение формирования базового уровня культуры безопасности жизнедеятельности, что способствует выработке у обучающихся умений распознавать угрозы, избегать опасности, нейтрализовывать конфликтные ситуации, решать сложные вопросы социального характера, грамотно вести себя в чрезвычайных ситуациях. Такой подход содействует закреплению навыков, позволяющих обеспечивать защиту жизни и здоровья человека, формированию необходимых для этого волевых и морально-нравственных качеств, предоставляет широкие возможности для эффективной социализации, необходимой для успешной адаптации обучающихся к современной техно-социальной и информационной среде, способствует проведению мероприятий профилактического характера в сфере безопасности.

ЦЕЛЬ ИЗУЧЕНИЯ УЧЕБНОГО КУРСА «ОСНОВЫ БЕЗОПАСНОСТИ И ЗАЩИТЫ РОДИНЫ»

Целью изучения учебного предмета ОБЗР в 5-7 классах является формирование у обучающихся базового уровня культуры безопасности жизнедеятельности в соответствии с современными потребностями личности, общества и государства.

Задачи курса предполагают формирование у обучающихся:

- способности построения модели индивидуального безопасного поведения на основе понимания необходимости ведения здорового образа жизни, причин, механизмов возникновения и возможных последствий различных опасных и чрезвычайных ситуаций, знаний и умений применять необходимые средства и приемы рационального и безопасного поведения при их проявлении;
- активной жизненной позиции, осознанного понимания значимости личного безопасного поведения в интересах безопасности личности, общества и государства;
- знаний о безопасном поведении человека в чрезвычайных ситуациях различного характера;
- умений оценивать ситуации, опасные для жизни и здоровья, навыков безопасного

поведения в опасных и чрезвычайных ситуациях, использования средств индивидуальной и коллективной защиты.

МЕСТО ПРЕДМЕТА В УЧЕБНОМ ПЛАНЕ

Изучение учебного предмета ОБЗР предусматривается в течение трех лет, в 5–7 классах по 1 часу в неделю. Всего на изучение предмета ОБЗР отводится 102 часа, из них по 34 часа в каждом классе.

СОДЕРЖАНИЕ УЧЕБНОГО КУРСА

Модуль «Культура безопасности жизнедеятельности в современном обществе».

Почему нужно изучать предмет ОБЗР. Опасности в жизни человека. Основные правила безопасного поведения в различных ситуациях. Разновидности чрезвычайных ситуаций.

Модуль «Здоровье и как его сохранить».

Организм человека и его безопасность. Системы органов. Нервная система. Сердце. Дыхательная система. Правильное питание. Здоровье органов чувств. Психическое здоровье человека. Социальное здоровье человека. Факторы, влияющие на здоровье. Как вести здоровый образ жизни. Физическая культура и её влияние на здоровье. Закаливание. Компьютер и здоровье. Инфекционные заболевания и способы их профилактики. Основные понятия о здоровье и здоровом образе жизни. Составляющие и факторы здорового образа жизни (физическая активность, питание, режим дня, гигиена). Вредные привычки и их факторы (навязчивые действия, игромания, употребление алкоголя и наркотических веществ, курение табака и курительных смесей), их влияние на здоровье. Профилактика вредных привычек и их факторов.

Модуль «Безопасность на транспорте».

Правила поведения для пешеходов. Правила поведения для пассажиров. Если вы водитель велосипеда. Безопасность на дорогах. Правила поведения на транспорте (наземном, в том числе железнодорожном, воздушном и водном), ответственность за их нарушения.

Модуль «Безопасность в быту».

Среда обитания человека. Службы безопасности города (поселка). Основные правила безопасности на улице. Безопасность дома. Безопасность в подъезде и на игровой площадке. Правила поведения при пожаре.

Модуль «Безопасность в социуме».

Какие конфликты возникают в социуме. Чрезвычайные ситуации социального характера. Роль государства и общества в обеспечении безопасности жизни и здоровья граждан Российской Федерации.

Модуль «Основы противодействия экстремизму и терроризму».

Терроризм, экстремизм, наркотизм - сущность и угрозы безопасности личности и общества. Пути и средства вовлечения подростка в террористическую, экстремистскую и наркотическую деятельность. Ответственность несовершеннолетних за правонарушения. Личная безопасность при террористических актах и при обнаружении неизвестного предмета, возможной угрозе взрыва (при взрыве). Личная безопасность при похищении или захвате в заложники (попытке похищения) и при проведении мероприятий по освобождению заложников. Личная безопасность при посещении массовых мероприятий.

Модуль «Безопасность в информационном пространстве».

Информационная среда. Безопасное использование информационных ресурсов.

Модуль «Безопасность в природной среде».

Водоемы. Правила поведения у воды и оказания помощи на воде. Правила безопасности в туристических походах и поездках. Правила поведения в автономных условиях. Сигналы бедствия, способы их подачи и ответы на них. Стихийные бедствия и их опасности. Ориентирование. Чрезвычайные ситуации природного характера. Туристский поход.

Модуль «Основы медицинских знаний».

Основы оказания первой помощи. Первая помощь при наружном и внутреннем кровотечении. Извлечение инородного тела из верхних дыхательных путей. Первая помощь при ушибах и растяжениях, вывихах и переломах. Первая помощь при ожогах, отморожениях и общем переохлаждении. Основные неинфекционные и инфекционные заболевания, их профилактика. Первая помощь при отравлениях. Первая помощь при тепловом (солнечном) ударе. Первая помощь при укусе насекомых и змей. Первая помощь при остановке сердечной деятельности. Первая помощь при коме. Особенности оказания первой помощи при поражении электрическим током.

ПЛАНИРУЕМЫЕ РЕЗУЛЬТАТЫ

Личностные результаты.

Личностные результаты, формируемые в ходе изучения учебного курса ОБЗР, должны отражать готовность обучающихся руководствоваться системой позитивных ценностных ориентаций и расширение опыта деятельности на её основе.

1. Патриотическое воспитание:

- осознание российской гражданской идентичности в поли- культурном и многоконфессиональном обществе, проявление интереса к познанию родного языка, истории, культуры Российской Федерации, своего края, народов России; ценностное отношение к достижениям своей Родины — России, к науке, искусству, спорту, труд (технология)м, боевым подвигам и трудовым достижениям народа; уважение к символам России, государственным праздникам, историческому и природному наследию и памятникам, традициям разных народов, проживающих в родной стране;
- формирование чувства гордости за свою Родину, ответственного отношения к выполнению конституционного долга — защите Отечества.

2. Гражданское воспитание:

- готовность к выполнению обязанностей гражданина и реализации его прав, уважение прав, свобод и законных интересов других людей;
- активное участие в жизни семьи, организации, местного сообщества, родного края, страны;
- неприятие любых форм экстремизма, дискриминации;
- понимание роли различных социальных институтов в жизни человека;
- представление об основных правах, свободах и обязанностях гражданина, социальных нормах и правилах межличностных отношений в поликультурном и многоконфессиональном обществе;
- представление о способах противодействия коррупции;
- готовность к разнообразной совместной деятельности, стремление к взаимопониманию и взаимопомощи, активное участие в школьном

самоуправлении;

- готовность к участию в гуманитарной деятельности (волонтерство, помощь людям, нуждающимся в ней);

-- сформированность активной жизненной позиции, умений и навыков личного участия в обеспечении мер безопасности личности, общества и государства;

- понимание и признание особой роли России в обеспечении государственной и международной безопасности, обороны страны, осмысление роли государства и общества в решении задачи защиты населения от опасных и чрезвычайных ситуаций природного, техногенного и социального характера;

- знание и понимание роли государства в противодействии основным вызовам современности: терроризму, экстремизму, незаконному распространению наркотических средств, неприятие любых форм экстремизма, дискриминации, формирование веротерпимости, уважительного и доброжелательного отношения к другому человеку, его мнению, развитие способности к конструктивному диалогу с другими людьми.

3. Духовно-нравственное воспитание:

- ориентация на моральные ценности и нормы в ситуациях нравственного выбора; готовность оценивать своё поведение и поступки, а также поведение и поступки других людей с позиции нравственных и правовых норм с учётом осознания последствий поступков; активное неприятие асоциальных поступков, свобода и ответственность личности в условиях индивидуального и общественного пространства;

- развитие ответственного отношения к ведению здорового образа жизни, исключающего употребление наркотиков, алкоголя, курения и нанесение иного вреда собственному здоровью и здоровью окружающих;

- формирование личности безопасного типа, осознанного и ответственного отношения к личной безопасности и безопасности других людей.

4. Эстетическое воспитание:

- формирование гармоничной личности, развитие способности воспринимать, ценить и создавать прекрасное в повседневной жизни;

- понимание взаимозависимости счастливого юношества и безопасного личного поведения в повседневной жизни.

5. Ценности научного познания:

- ориентация в деятельности на современную систему научных представлений об основных закономерностях развития человека, природы и общества, взаимосвязях человека с природной и социальной средой; овладение основными навыками исследовательской деятельности, установка на осмысление опыта, наблюдений, поступков и стремление совершенствовать пути достижения индивидуального и коллективного благополучия;

- формирование современной научной картины мира, понимание причин, механизмов возникновения и последствий распространённых видов опасных и чрезвычайных ситуаций, которые могут произойти во время пребывания в различных средах (бытовые условия, дорожное движение, общественные места и социум, природа, коммуникационные связи и каналы);

- установка на осмысление опыта, наблюдений и поступков, овладение способностью оценивать и прогнозировать неблагоприятные факторы обстановки и принимать обоснованные решения в опасной (чрезвычайной) ситуации с учётом реальных условий и возможностей.

6. Физическое воспитание, формирование культуры здоровья и эмоционального благополучия:

- понимание личностного смысла изучения учебного предмета ОБЗР, его значения для безопасной и продуктивной жизнедеятельности человека, общества и государства;

- осознание ценности жизни; ответственное отношение к своему здоровью и установка на здоровый образ жизни (здоровое питание, соблюдение гигиенических правил, сбалансированный режим занятий и отдыха, регулярная физическая активность); осознание последствий и неприятие вредных привычек (употребление алкоголя, наркотиков, курение) и иных форм вреда для физического и психического здоровья; соблюдение правил безопасности, в том числе навыков безопасного поведения в интернет-среде; способность адаптироваться к стрессовым ситуациям и меняющимся социальным, информационным и природным условиям, в том числе осмысливая собственный опыт и выстраивая дальнейшие цели;

- умение принимать себя и других, не осуждая;

- умение осознавать эмоциональное состояние своё и других, уметь управлять собственным эмоциональным состоянием;

- сформированность навыка рефлексии, признание своего права на ошибку и такого же права другого человека.

7. Трудовое воспитание:

- установка на активное участие в решении практических задач (в рамках семьи, организации, города, края) технологической и социальной направленности, способность инициировать, планировать и самостоятельно выполнять такого рода деятельность; интерес к практическому изучению профессий и труда различного рода, в том числе на основе применения изучаемого предметного знания; осознание важности обучения на протяжении всей жизни для успешной профессиональной деятельности и развитие необходимых умений для этого; готовность адаптироваться в профессиональной среде; уважение к труду и результатам трудовой деятельности; осознанный выбор и построение индивидуальной траектории образования и жизненных планов с учётом личных и общественных интересов и потребностей;

- укрепление ответственного отношения к учёбе, способности применять меры и средства индивидуальной защиты, приёмы рационального и безопасного поведения в опасных и чрезвычайных ситуациях;

- овладение умениями оказывать первую помощь пострадавшим при потере сознания, остановке дыхания, наружных кровотечениях, попадании инородных тел в верхние дыхательные пути, травмах различных областей тела, ожогах, отморожениях, отравлениях;

- установка на овладение знаниями и умениями предупреждения опасных и чрезвычайных ситуаций, во время пребывания в различных средах (в помещении, на улице, на природе, в общественных местах и на массовых мероприятиях, при коммуникации, при воздействии рисков культурной среды).

8. Экологическое воспитание:

- ориентация на применение знаний из социальных и естественных наук для решения задач в области окружающей среды, планирования поступков и оценки их возможных последствий для окружающей среды; повышение уровня экологической культуры, осознание глобального характера экологических проблем и путей их решения; активное неприятие действий, приносящих вред окружающей среде;

осознание своей роли как гражданина и потребителя в условиях взаимосвязи природной, технологической и социальной сред; готовность к участию в практической деятельности экологической направленности;

- освоение основ экологической культуры, методов проектирования собственной безопасной жизнедеятельности с учётом природных, техногенных и социальных рисков на территории проживания.

Метапредметные результаты.

Метапредметные результаты, формируемые в ходе изучения учебного курса ОБЗР, должны отражать:

1. Овладение универсальными познавательными действиями. Базовые логические действия:

- выявлять и характеризовать существенные признаки объектов (явлений);
- устанавливать существенный признак классификации, основания для обобщения и сравнения, критерии проводимого анализа;
- с учётом предложенной задачи выявлять закономерности и противоречия в рассматриваемых фактах, данных и наблюдениях; предлагать критерии для выявления закономерностей и противоречий;
- выявлять дефициты информации, данных, необходимых для решения поставленной задачи;
- выявлять причинно-следственные связи при изучении явлений и процессов; делать выводы с использованием дедуктивных и индуктивных умозаключений, умозаключений по аналогии, формулировать гипотезы о взаимосвязях;
- самостоятельно выбирать способ решения учебной задачи (сравнивать несколько вариантов решения, выбирать наиболее подходящий с учётом самостоятельно выделенных критериев).

Базовые исследовательские действия:

- формулировать проблемные вопросы, отражающие несоответствие между рассматриваемым и наиболее благоприятным состоянием объекта (явления) повседневной жизни;
- обобщать, анализировать и оценивать получаемую информацию, выдвигать гипотезы, аргументировать свою точку зрения, делать обоснованные выводы по результатам исследования;
- проводить (принимать участие) небольшое самостоятельное исследование заданного объекта (явления), устанавливать причинно-следственные связи;
- прогнозировать возможное дальнейшее развитие процессов, событий и их последствия в аналогичных или сходных ситуациях, а также выдвигать предположения об их развитии в новых условиях и контекстах.

Работа с информацией:

- применять различные методы, инструменты и запросы при поиске и отборе информации или данных из источников с учётом предложенной учебной задачи и заданных критериев;
- выбирать, анализировать, систематизировать и интерпретировать информацию различных видов и форм представления;
- находить сходные аргументы (подтверждающие или опровергающие одну и ту же идею, версию) в различных информационных источниках;
- самостоятельно выбирать оптимальную форму представления информации и иллюстрировать решаемые задачи несложными схемами, диаграммами, иной графикой и их комбинациями;

- оценивать надёжность информации по критериям, предложенным педагогическим работником или сформулированным самостоятельно;

- эффективно запоминать и систематизировать информацию.

2. Овладение универсальными коммуникативными действиями.

Общение:

- уверенно высказывать свою точку зрения в устной и письменной речи, выражать эмоции в соответствии с форматом и целями общения, определять предпосылки возникновения конфликтных ситуаций и выстраивать грамотное общение для их смягчения;

- распознавать невербальные средства общения, понимать значение социальных знаков и намерения других, уважительно, в корректной форме формулировать свои взгляды;

- сопоставлять свои суждения с суждениями других участников диалога, обнаруживать различие и сходство позиций;

- в ходе общения задавать вопросы и выдавать ответы по существу решаемой учебной задачи, обнаруживать различие и сходство позиций других участников диалога;

- публично представлять результаты решения учебной задачи, самостоятельно выбирать наиболее целесообразный формат выступления и готовить различные презентационные материалы.

Совместная деятельность (сотрудничество):

- понимать и использовать преимущества командной и индивидуальной работы при решении конкретной учебной задачи;

- планировать организацию совместной деятельности (распределять роли и понимать свою роль, принимать правила учебного взаимодействия, обсуждать процесс и результат совместной работы, подчиняться, выделять общую точку зрения, договариваться о результатах);

- определять свои действия и действия партнёра, которые помогали или затрудняли нахождение общего решения, оценивать качество своего вклада в общий продукт по заданным участниками группы критериям, разделять сферу ответственности и проявлять готовность к предоставлению отчёта перед группой.

3. Овладение универсальными учебными регулятивными действиями.

Самоорганизация:

- выявлять проблемные вопросы, требующие решения в жизненных и учебных ситуациях;

- аргументированно определять оптимальный вариант принятия решений, самостоятельно составлять алгоритм (часть алгоритма) и способ решения учебной задачи с учётом собственных возможностей и имеющихся ресурсов;

- составлять план действий, находить необходимые ресурсы для его выполнения, при необходимости корректировать предложенный алгоритм, брать ответственность за принятое решение.

Самоконтроль (рефлексия):

- давать адекватную оценку ситуации, предвидеть трудности, которые могут возникнуть при решении учебной задачи, и вносить коррективы в деятельность на основе новых обстоятельств;

- объяснять причины достижения (недостижения) результатов деятельности, давать оценку приобретённому опыту, уметь находить позитивное в произошедшей ситуации;

- оценивать соответствие результата цели и условиям.

Эмоциональный интеллект:

- управлять собственными эмоциями и не поддаваться эмоциям других, выявлять и анализировать их причины;
- ставить себя на место другого человека, понимать мотивы и намерения другого, регулировать способ выражения эмоций.

Принятие себя и других:

- осознанно относиться к другому человеку, его мнению, признавать право на ошибку свою и чужую;
- быть открытым себе и другим, осознавать невозможность контроля всего вокруг.

ПРЕДМЕТНЫЕ РЕЗУЛЬТАТЫ

5 класс

Модуль «Культура безопасности жизнедеятельности в современном обществе».

- знать виды опасностей и причины их возникновения;
- знать основные правила безопасного поведения в различных ситуациях;
- иметь навыки безопасного поведения в чрезвычайных и опасных ситуациях.

Модуль «Здоровье и как его сохранить».

- знать факторы, влияющие на здоровье;
- знать составляющие здорового образа жизни;
- знать приемы и методы профилактики вредных привычек и их факторов;
- иметь представление о влиянии физической культуры на здоровье;
- иметь представление о вредных привычках и их негативном влиянии на организм человека;
- иметь представление о правилах личной гигиены и их соблюдении.

Модуль «Безопасность на транспорте».

- знать правила поведения для пешеходов, пассажиров и велосипедистов;
- уметь переходить проезжую часть на регулируемом и нерегулируемом перекрестке.

Модуль «Безопасность в быту».

- иметь представление о среде обитания человека;
- знать службы безопасности города (поселка) и их функции;
- уметь правильно вести себя на улице, дома, в подъезде и на игровой площадке.

Модуль «Безопасность в социуме».

- уметь правильно вести себя при встрече со злоумышленниками.

Модуль «Основы противодействия экстремизму и терроризму».

- иметь представление об экстремизме и терроризме;
- знать правила безопасного поведения при угрозе или совершении террористического акта.

Модуль «Безопасность в информационном пространстве».

- знать понятие «информационная среда»;
- уметь безопасно использовать информационные ресурсы.

Модуль «Безопасность в природной среде».

- знать опасности в природной среде и их последствия;
- уметь безопасно вести себя на водоемах;
- уметь оказывать первую помощь пострадавшим на воде.

Модуль «Безопасность в чрезвычайных ситуациях техногенного характера».

- знать виды, причины и последствия химических, радиационных и гидродинамических аварий;

- уметь действовать по сигналу «Внимание всем!».

Модуль «Основы медицинских знаний».

- знать виды травм и их причины;
- уметь оказывать первую помощь при термических травмах;
- уметь оказывать первую помощь при отравлениях;
- уметь оказывать первую помощь при травмах и в условиях чрезвычайных ситуаций.

6 класс

Модуль «Культура безопасности жизнедеятельности в современном обществе».

- знать цели и задачи учебного курса «Основы безопасности и защиты Родины».

Модуль «Безопасность на транспорте».

- знать современные виды транспорта, их назначение и особенности;
- знать правила безопасного поведения на дороге;
- уметь планировать безопасный маршрут в школу.

Модуль «Безопасность в социуме».

- знать основные правила поведения в школе;
- знать причины и последствия конфликтов в социуме;
- уметь избегать конфликтов и находить способы их разрешения.

Модуль «Основы противодействия экстремизму и терроризму».

- иметь представление о роли государства и общества в обеспечении безопасности жизни и здоровья граждан;
- иметь представление об экстремизме и терроризме.

Модуль «Безопасность в информационном пространстве».

Информационная среда. Безопасное использование информационных ресурсов.

Модуль «Безопасность в чрезвычайных ситуациях техногенного характера».

- знать причины и последствия пожара в школе и жилище;
- знать правила безопасного поведения при пожаре в школе или жилище;
- уметь использовать первичные средства пожаротушения.

Модуль «Основы медицинских знаний».

- знать виды травм и их причины; -
- уметь оказывать первую помощь при травмах.

7 класс

Модуль «Здоровье и как его сохранить».

- знать, какое влияние оказывают вредные привычки на здоровье человека;
- иметь представление о способах профилактики вредных привычек и их негативных факторов.

Модуль «Безопасность в природной среде».

- знать приемы ориентирования на местности;
- знать виды, причины и последствия природных чрезвычайных ситуаций;
- знать виды туристских походов; - знать способы подачи сигналов бедствия;
- иметь представление об этапах подготовки к походу, выборе личного и группового снаряжения;
- уметь представление о режиме дня туриста;
- уметь определять азимут по компасу;
- уметь работать с туристской картой;
- уметь производить расчет питания в туристском походе.

Модуль «Основы медицинских знаний».

- знать состав аптечки первой помощи;

- уметь оказывать первую помощь при солнечном или тепловом ударе;
- уметь проводить сердечно-легочную реанимацию.

ТЕМАТИЧЕСКОЕ ПЛАНИРОВАНИЕ

Тематическое планирование по курсу «Основы безопасности и защиты Родины» для 5-7 классов составлено с учетом рабочей программы воспитания. Воспитательный потенциал данного учебного предмета обеспечивает реализацию следующих целевых приоритетов воспитания обучающихся ООО: создание благоприятных условий для развития социально значимых отношений школьников, и, прежде всего, ценностных отношений:

1. К семье как главной опоре в жизни человека и источнику его счастья.
2. К труду как основному способу достижения жизненного благополучия человека, залогом его успешного профессионального самоопределения и ощущения уверенности в завтрашнем дне.
3. К своему Отечеству, своей малой и большой Родине как месту, в котором человек вырос и познал первые радости и неудачи, которая завещана ему предками и которую нужно оберегать.
4. К природе как источнику жизни на Земле, основе самого ее существования, нуждающейся в защите и постоянном внимании со стороны человека.
5. К миру как главному принципу человеческого общежития, условию крепкой дружбы, налаживания отношений с коллегами по работе в будущем и создания благоприятного микроклимата в своей собственной семье.
6. К знаниям как интеллектуальному ресурсу, обеспечивающему будущее человека, как результату кропотливого, но увлекательного учебного труда.
7. К культуре как духовному богатству общества и важному условию ощущения человеком полноты проживаемой жизни, которое дают ему чтение, музыка, искусство, театр, творческое самовыражение.
8. К здоровью как залогом долгой и активной жизни человека, его хорошего настроения и оптимистичного взгляда на мир.
9. К окружающим людям как безусловной и абсолютной ценности, как равноправным социальным партнерам, с которыми необходимо выстраивать доброжелательные и взаимоподдерживающие отношения, дающие человеку радость общения и позволяющие избегать чувства одиночества.
10. К самим себе как хозяевам своей судьбы, самоопределяющимся и самореализующимся личностям, отвечающим за свое собственное будущее.

5 КЛАСС

№ п/п	Наименование разделов и тем программы	Количество часов		Электронные (цифровые) образовательные ресурсы
		Всего	Контрольные работы	
Раздел 1. Модуль «КУЛЬТУРА БЕЗОПАСНОСТИ ЖИЗНЕДЕЯТЕЛЬНОСТИ В СОВРЕМЕННОМ ОБЩЕСТВЕ »				
1.1 Человек и его безопасность	1.1 Человек и его безопасность	2	0	http://school-collection.edu.ru/
Итого по разделу		2	0	
Раздел 2. Модуль " ЗДОРОВЬЕ И КАК ЕГО СОХРАНИТЬ "				
2.1	Здоровье и факторы, влияющие на него	4	0	http://school-collection.edu.ru/
2.2	Здоровье и правила его сбережения	3	0	http://school-collection.edu.ru/
Итого по разделу		7	0	
Раздел 3. Модуль " БЕЗОПАСНОСТЬ НА ТРАНСПОРТЕ "				
3.1	Безопасное поведение на дорогах и в транспорте	2	0	http://school-collection.edu.ru/
3.2	Безопасность в ситуациях, связанных с железнодорожным транспортом и метрополитеном	1	0	http://school-collection.edu.ru/
Итого по разделу		3	0	
Раздел 4. Модуль " БЕЗОПАСНОСТЬ В БЫТУ "				
4.1	Безопасность вашего жилищ	6	0	http://school-collection.edu.ru/
Итого по разделу		6	0	
Раздел 5. Модуль " БЕЗОПАСНОСТЬ В СОЦИУМЕ "				
5.1	Безопасность в криминогенных ситуациях	2	0	http://school-collection.edu.ru/
Итого по разделу		2	0	
Раздел 6. Модуль " ОСНОВЫ ПРОТИВОДЕЙСТВИЯ ЭКСТРЕМИЗМУ И ТЕРРОРИЗМУ "				
6.1	Экстремизм и терроризм — угрозы личности, обществу и государству	3	0	http://school-collection.edu.ru/
Итого по разделу		3	0	
Раздел 7. Модуль " БЕЗОПАСНОСТЬ В ПРИРОДНОЙ СРЕДЕ "				
7.1	Безопасность в различных погодных условиях и при	3	0	http://school-collection.edu.ru/

	стихийных бедствиях			
Итого по разделу		3	0	
Раздел 8. Модуль " ОСНОВЫ МЕДИЦИНСКИХ ЗНАНИЙ» "				
8.1	Первая помощь и правила ее оказания	2	0	http://school-collection.edu.ru/
8.2	Оказание первой помощи	2	0	http://school-collection.edu.ru/
Итого по разделу		4	0	
Раздел 9. Модуль " БЕЗОПАСНОСТЬ В ОБЩЕСТВЕННЫХ МЕСТАХ "				
9.1	Безопасность в криминогенных ситуациях	2	0	http://school-collection.edu.ru/
9.2	Безопасность в учебном и производственном процессах	2	1	http://school-collection.edu.ru/
Итого по разделу		4	1	
ОБЩЕЕ КОЛИЧЕСТВО ЧАСОВ ПО ПРОГРАММЕ		34	1	

6 КЛАСС

№ п/п	Наименование разделов и тем программы	Количество часов		Электронные (цифровые) образовательные ресурсы
		Всего	Контрольные работы	
Раздел 1. Модуль " ЗДОРОВЬЕ И КАК ЕГО СОХРАНИТЬ "				
1.1	Здоровье и факторы, влияющие на него	1	0	http://school-collection.edu.ru/
1.2	Здоровье и правила его сбережения	2	0	http://school-collection.edu.ru/
Итого по разделу		3	0	
Раздел 2. Модуль " БЕЗОПАСНОСТЬ В ПРИРОДНОЙ СРЕДЕ "				
2.1	Безопасное поведение на природе	7	0	http://school-collection.edu.ru/
2.2	Правила безопасного поведения в различных видах походов	4	0	http://school-collection.edu.ru/
2.3.	Безопасное поведение при автономном существовании	5	0	http://school-collection.edu.ru/
2.4.	Опасные встречи в природных условиях	4	0	http://school-collection.edu.ru/
2.5.	Защита от опасных и чрезвычайных ситуаций природного и биологосоциального характера	6	0	http://school-collection.edu.ru/
Итого по разделу		26	0	
Раздел 3. Модуль «ОСНОВЫ МЕДИЦИНСКИХ ЗНАНИЙ»				
3.1	Первая помощь в природных условиях	5	1	http://school-collection.edu.ru/

Итого по разделу	5	1	
ОБЩЕЕ КОЛИЧЕСТВО ЧАСОВ ПО ПРОГРАММЕ	34	1	

7 КЛАСС

№ п/п	Наименование разделов и тем программы	Количество часов		Электронные (цифровые) образовательные ресурсы
		Всего	Контрольные работы	
Раздел 1. Модуль «КУЛЬТУРА БЕЗОПАСНОСТИ ЖИЗНЕДЕЯТЕЛЬНОСТИ В СОВРЕМЕННОМ ОБЩЕСТВЕ »				
1.1 Человек и его безопасность	1.1 Человек и его безопасность	1	0	http://school-collection.edu.ru/
Итого по разделу		1	0	
Раздел 2. Модуль " ЗДОРОВЬЕ И КАК ЕГО СОХРАНИТЬ "				
2.1	Чрезвычайные ситуации биологосоциального происхождения	4	0	http://school-collection.edu.ru/
2.2	Здоровье и здоровый образ жизни	2	0	http://school-collection.edu.ru/
Итого по разделу		6	0	
Раздел 3. Модуль " БЕЗОПАСНОСТЬ НА ТРАНСПОРТЕ "				
3.1	Безопасное поведение на дорогах и в транспорте	2	0	http://school-collection.edu.ru/
3.2	Безопасность в ситуациях, связанных с железнодорожным транспортом и метрополитеном	2	0	http://school-collection.edu.ru/
Итого по разделу		4	0	
Раздел 4. Модуль " БЕЗОПАСНОСТЬ В СОЦИУМЕ "				
4.1	Как улучшить отношения с окружающими	4	0	http://school-collection.edu.ru/
Итого по разделу		4	0	
Раздел 5. Модуль " ОСНОВЫ ПРОТИВОДЕЙСТВИЯ ЭКСТРЕМИЗМУ И ТЕРРОРИЗМУ "				
5.1	Терроризм — угроза обществу и каждому человеку	4	0	http://school-collection.edu.ru/
Итого по разделу		4	0	
Раздел 6. Модуль " БЕЗОПАСНОСТЬ В ПРИРОДНОЙ СРЕДЕ "				
6.1	Чрезвычайные ситуации природного характера	7	0	http://school-collection.edu.ru/

6.2.	Природные пожары	2	0	http://school-collection.edu.ru/
Итого по разделу		9	0	
Раздел 7. Модуль " ОСНОВЫ МЕДИЦИНСКИХ ЗНАНИЙ» "				
7.1	Первая помощь и правила ее оказания	4	1	http://school-collection.edu.ru/
Итого по разделу		4	1	
ОБЩЕЕ КОЛИЧЕСТВО ЧАСОВ ПО ПРОГРАММЕ		34	1	

2.1.24. Рабочая программа учебного курса «Черчение»

(для обучающихся 8-х классов)

ПОЯСНИТЕЛЬНАЯ ЗАПИСКА

Данная рабочая программа по черчению для 8 класса составлена на основе: федерального государственного стандарта основного общего образования; Реализация рабочей программы осуществляется с использованием учебно-методического комплекта: Ботвинников А.Д., Виноградов В.Н., Вишнепольский И.С. Черчение: Учебник для 8-9 кл. – Москва, изд-во «АСТ» 2022г.

Рабочая программа включает пять разделов: «Пояснительную записку», «Содержание учебного предмета», «Календарно-тематическое планирование», «Описание материально-технического обеспечения образовательного процесса», «Лист корректировки рабочей программы».

Программа детализирует и раскрывает содержание стандарта, определяет общую стратегию обучения, воспитания и развития, учащихся средствами учебного предмета в соответствии с целями изучения черчения, которые определены стандартом.

Программа рассчитана на 68 учебных часов (34 часа в 8 классе по 1 часу в неделю).

ОБЩАЯ ХАРАКТЕРИСТИКА УЧЕБНОГО ПРЕДМЕТА

Приоритетной целью школьного курса черчения является общая система развития мышления, пространственных представлений и графической грамотности учащихся. Школьный курс черчения помогает школьникам овладеть одним из средств познания окружающего мира; имеет большое значение для общего и политехнического образования учащихся; приобщает школьников к элементам инженерно-технических знаний в области техники и технологии современного производства; содействует развитию технического мышления, познавательных способностей учащихся. Кроме того, занятия черчением оказывают большое влияние на воспитание у школьников самостоятельности и наблюдательности, аккуратности и точности в работе, являющихся важнейшими элементами общей культуры труда; благоприятно воздействуют на формирование эстетического вкуса учащихся, что способствует разрешению задач их эстетического воспитания.

Основная задача курса черчения – формирование учащихся технического мышления, пространственных представлений, а также способностей к познанию техники с помощью графических изображений. Задачу развития познавательного интереса следует рассматривать в черчении как стимул активизации деятельности школьника, как эффективный инструмент, позволяющий учителю сделать процесс обучения интересным, привлекательным, выделяя в нём те аспекты, которые смогут привлечь к себе внимание ученика.

В число задач политехнической подготовки входят ознакомление учащихся с основами производства, развитие конструкторских способностей, изучение роли чертежа в современном производстве, установление логической связи черчения с другими предметами политехнического цикла, выражающейся, в частности, в

повышении требовательности к качеству графических работ школьников на уроках математики, физики, химии, труда. В результате этого будет совершенствоваться общая графическая грамотность учащихся.

Черчение как учебный предмет во многом специфичен и значительно отличается от других школьных дисциплин. По этой причине совокупность методов обучения черчению отличается от методов обучения других предметов. Однако отдельные методы обучения, применяемые в черчении, не являются особыми методами. Они представляют собой видоизменение общих методов обучения.

В изучении курса черчения используются следующие **методы**: Рассказ, объяснение, беседа, лекции, наблюдение, моделирование и конструирование, выполнение графических работ, работа с учебником и справочным материалом

ЦЕЛИ И ЗАДАЧИ КУРСА

Программа ставит **целью**:

- научить школьников читать и выполнять чертежи деталей и сборочных единиц, а также применять графические знания при решении задач с творческим содержанием.

В процессе обучения черчению ставятся **задачи**:

- сформировать у учащихся знания об ортогональном (прямоугольном) проецировании на одну, две и три плоскости проекций, о построении аксонометрических проекций (диметрии и изометрии) и приемах выполнения технических рисунков;

-ознакомить учащихся с правилами выполнения чертежей, установленными государственными стандартами ЕСКД;

-обучить воссоздавать образы предметов, анализировать их форму, расчленять на его составные элементы;

-развивать все виды мышления, соприкасающиеся с графической деятельностью школьников;

-обучить самостоятельно, пользоваться учебными и справочными материалами;

-прививать культуру графического труда.

Настоящая учебная программа рассчитана для общеобразовательных школ. Изучение курса черчения рассчитано на два года обучения, один час в неделю. Всего за год 34 часа.

Внедрение стандартов второго поколения в образовательный процесс.

В соответствии с законом «Об образовании» (ст. 7) в Российской Федерации устанавливаются федеральные государственные образовательные стандарты, представляющие собой совокупность требований, обязательных при реализации основных образовательных программ начального общего, основного общего, среднего (полного) общего, начального профессионального, среднего профессионального и высшего профессионального образования образовательными учреждениями, имеющими государственную аккредитацию.

Одним из важнейших механизмов реализации Требований к результатам освоения основных образовательных программ федерального государственного стандарта являются планируемые результаты освоения предметных программ общего образования. Они представляют собой систему обобщенных личностно-ориентированных целей образования, допускающих дальнейшее уточнение и конкретизацию, что обеспечивает определение и выявление всех

составляющих планируемых результатов, подлежащих формированию и оценке. Важнейшими нормативными документами при этом служат:

Федеральный государственный образовательный стандарт общего образования (п. 9) устанавливает требования к результатам обучающихся, освоивших основную образовательную программу общего образования:

личностным, включающим готовность и способность обучающихся к саморазвитию. Сформированность мотивации к обучению и познанию. Ценностно-смысловые установки обучающихся, отражающие их индивидуально-личностные позиции, социальные компетенции, личностные качества; сформированность основ гражданской идентичности.

метапредметным, включающим освоенные обучающимися универсальные учебные действия (познавательные, регулятивные и коммуникативные), обеспечивающие овладение ключевыми компетенциями, составляющими основу умения учиться, и межпредметными понятиями.

предметным, включающим освоенный обучающимися в ходе изучения учебного предмета. Опыт специфической для данной предметной области деятельности по получению нового знания, его преобразованию и применению, а также систему основополагающих элементов научного знания, лежащих в основе современной научной картины мира.

СОДЕРЖАНИЕ УЧЕБНОГО ПРЕДМЕТА

Введение (2 ч)

Что такое графика? Основные виды графических изображений: комплексный чертеж. Эскиз, технический рисунок, набросок, техническая иллюстрация. Схемы, диаграммы, график, символ, логотип, товарный знак. Краткая история развития графики на нашей планете и в нашей стране. Графика как средство развития творческих способностей человека, а также его эстетического, технического и художественного восприятия окружающего мира. Материалы, инструменты и принадлежности, применяемые на занятиях черчения. Приемы работы с инструментами. Рабочее место ученика.

Техника черчения и правила выполнения чертежей (7 ч)

Понятие о ЕСКД. Типы линий в соответствии с системой конструкторской документации. Шрифт: общие понятия; основные правила выполнения чертежного шрифта. Форматы, рамка и основная надпись на чертежах. Нанесение размеров на чертежах. Масштабы чертежа. Простейшие геометрические построения: деление отрезков, построение и деление углов, деление окружностей на равные части. Построение сопряжений прямых линий и дуг окружностей.

Метод проецирования. Ортогональное проецирование и комплексные чертежи. Перспектива и аксонометрия (7 ч)

Идея метода проецирования. Ортогональное проецирование. Чертеж предмета на одну плоскость проекции. Чертеж предмета на две и три плоскости проекции – комплексный чертеж. Основные виды – спереди, сверху, слева. Построение третьего вида по двум данным. Определение необходимого и достаточного количества видов. Выбор главного вида. Чертежи геометрических тел. Нахождение на чертеже проекций точек и линий, расположенных на поверхности геометрического тела. Анализ геометрической формы предмета. Нанесение размеров на чертеже предмета с учетом свойств его геометрической

формы. Последовательность выполнения чертежа предмета с учетом правил его компоновки на листе определенного формата. Что такое наглядные изображения? Центральные проекции и перспектива. Параллельные проекции и аксонометрия. Прямоугольная изометрическая проекция, аксонометрические оси и показатели искажения по ним. Косоугольная фронтальная диметрическая проекция, аксонометрические оси и показатели искажения по ним. построение аксонометрических проекций плоских фигур. Построение изометрической проекции окружности – эллипса или овала.

Технический рисунок (10 ч)

Что такое технический рисунок и каковы его основные отличия от аксонометрических проекций? Передача объема и формы предметов посредством светотеневой обработки с использованием тонального масштаба. Техника затенения. Выполнение технических рисунков геометрических тел. Выполнение набросков.

Развертки поверхностей, ограничивающих геометрические тела и предметы простых форм (2 ч)

Определение понятия «развертка поверхности». Построение полных разверток поверхностей основных геометрических тел и несложных моделей по их комплексным чертежам. Изготовление геометрических тел и различных моделей по разверткам. примеры использования разверток в жизни человека и в различных видах индустриального производства

Формы и формообразование. Эскизы предметов (6 ч)

Понятие формы. Формы плоские и пространственные. Параметры формы и положения. Образование простейших геометрических тел: многогранников, призмы, пирамиды, конуса, цилиндра, шара. основные элементы плоских и пространственных форм. Анализ форм. Изготовление форм из бумаги по готовой развертке, наглядному изображению, инструкции. Назначение и использование эскизов. Правила выполнения эскизов. Отличия эскиза от чертежа.

Перечень индивидуальных графических работ

(обязательные работы, предусмотренные программой)

1. «Основные линии чертежа» (бумага чертежная). Содержание работы: вычертите в соответствии с правилами ЕСКД рамку, графы основной надписи по размерам, все основные линии чертежа. Можно выбрать любое расположение групп линий на листе. Основную надпись можно расположить как вдоль короткой, так и вдоль длинной стороны листа.

2. Чертеж «плоской детали» (бумага чертежная). Содержание работы: выполните чертежи деталей «Прокладка» по имеющимся половинам изображений, разделенных осью симметрии. Нанесите размеры, укажите толщину детали. Работу выполните на листе формата А4. Масштаб изображения 2:1.

3. «Чертежи и аксонометрические проекции предметов» (бумага чертежная). Содержание работы: по заданию учителя постройте аксонометрическую проекцию одной из деталей. На аксонометрической проекции нанесите изображения точек А, В и С; обозначьте их. Ответьте на вопросы.

4. «Чертеж детали» (с использованием геометрических построений, в том числе сопряжений, бумага чертежная). Содержание работы: выполните с натуры

или по наглядному изображению в необходимом количестве видов чертеж одной из деталей, в очертаниях которой содержатся сопряжения.

5. «Выполнение чертежа предмета в трех видах с преобразованием его формы» (путем удаления части предмета, бумага чертежная). Содержание работы: выполните чертеж детали, у которой удалены части по нанесенной разметке. Направление проецирования для построения главного вида указано стрелкой.

6. «Эскиз и технический рисунок детали» (бумага в клетку). Содержание работы: по заданию учителя выполните эскиз детали (с натуры) в необходимом количестве видов и технический рисунок той же детали.

ПЛАНИРУЕМЫЕ РЕЗУЛЬТАТЫ

Обучающиеся должны знать:

приемы работы с чертежными инструментами;
 простейшие геометрические построения;
 приемы построения сопряжений;
 основные сведения о шрифте;
 правила выполнения чертежей;
 основы прямоугольного проецирования на одну, две и три взаимно перпендикулярные плоскости проекций;
 принципы построения наглядных изображений.

Обучающиеся должны уметь:

анализировать форму предмета по чертежу, наглядному изображению, натуре и простейшим разверткам;
 осуществлять несложные преобразования формы и пространственного положения предметов и их частей;
 читать и выполнять виды на комплексных чертежах (и эскизах) отдельных предметов;
 анализировать графический состав изображений;
 выбирать главный вид и оптимальное количество видов на комплексном чертеже (и эскизе) отдельного предмета;
 читать и выполнять наглядные изображения, аксонометрические проекции, технические рисунки и наброски;
 проводить самоконтроль правильности и качества выполнения простейших графических работ;
 приводить примеры использования графики в жизни, быту и профессиональной деятельности человека.

Оценка знаний и умений обучающихся по черчению:

Нормы оценок при устной проверке знаний

Оценка 5 ставится, если ученик:

- а) полностью овладел программным материалом, ясно представляет форму предметов по их изображениям и твердо знает изученные правила и условности изображений;
- б) дает четкий и правильный ответ, выявляющий осознанное понимание учебного материала и характеризующий прочные знания, изложенные в логической последовательности с использованием принятой в курсе черчения терминологии;

в) ошибок не делает, но допускает обмолвки и оговорки по невнимательности при чтении чертежей, которые легко исправляет по требованию учителя.

Оценка 4 ставится, если ученик:

а) полностью овладел программным материалом, но при чтении чертежей испытывает небольшие затруднения из-за недостаточно развитого еще пространственного представления; правила изображения и условные обозначения знает;

б) дает правильный ответ в определенной логической последовательности;

в) при чтении чертежей допускает некоторую неполноту ответа и ошибки второстепенного характера, исправляет которые с небольшой помощью учителя.

Оценка 3 ставится, если ученик:

а) основной программный материал знает нетвердо, но большинство, изученных условностей, изображений и обозначений усвоил;

б) ответ дает неполный, несвязанно выявляющий общее понимание вопроса;

в) чертежи читает неуверенно, требует постоянной помощи учителя (наводящих вопросов) и частичного применения средств наглядности;

Оценка 2 ставится, если ученик:

а) обнаруживается незнание или непонимание большей или наиболее важной части материала;

б) ответы строит несвязанно, допускает существенные ошибки, которые не может исправить даже с помощью учителя.

Нормы оценок при выполнении графических и практических работ

Оценка 5 ставится, если ученик:

а) вполне самостоятельно, тщательно и своевременно выполняет графические работы и аккуратно ведет рабочую тетрадь, чертежи читает свободно;

б) при необходимости умело пользуется справочными материалами;

в) ошибок в изображениях не делает, но допускает незначительные неточности и опiski.

Оценка 4 ставится, если ученик:

а) чертежи выполняет и читает самостоятельно, но с большим затруднением и сравнительно аккуратно ведет рабочую тетрадь;

б) справочными материалами пользуется, но ориентируется в них с трудом;

в) при выполнении чертежей и практических работ допускает ошибки второстепенного характера, которые исправляет после замечания учителя и устраняет самостоятельно без дополнительных объяснений;

Оценка 3 ставится, если ученик:

а) чертежи выполняет и читает неуверенно, но основные правила их оформления соблюдает, обязательные работы, предусмотренные программой, выполняет, но несвоевременно, рабочую тетрадь ведет небрежно;

б) в процессе графической деятельности допускает существенные ошибки, которые исправляет по указанию и с помощью учителя.

Оценка 2 ставится, если ученик:

а) не выполняет обязательные графические и практические работы, не ведет рабочую тетрадь;

б) чертежи читает и выполняет только с помощью учителя и систематически допускает существенные ошибки.

ТЕМАТИЧЕСКОЕ ПЛАНИРОВАНИЕ**8 класс***(1 час в неделю, всего 34 часа)***Электронный ресурс:**

<http://school-collection.edu.ru/catalog/search/?text=%D7%E5%F0%F7%E5%ED%E8%E5&context=all&ysclid=loncyolumt235247441>

№	Тема	Кол-во часов	Контрольных работ	Практических работ
1	Введение	2	0	0
2	Техника черчения и правила выполнения чертежей	7	0	2
3	Метод проецирования. Ортогональное проецирование и комплексные чертежи. Перспектива и аксонометрия.	7	0	2
4	Технический рисунок	10	0	2
5	Развертки поверхностей, ограничивающих геометрические тела и предметы простых форм	2	0	2
6	Формы и формообразование. Эскизы предметов	6	1	2
	Всего	34	1	10

2.1.25. Рабочая программа учебного курса «Экологическое краеведение»

(для обучающихся 7 классов)

ПОЯСНИТЕЛЬНАЯ ЗАПИСКА

Рабочая программа разработана на основе образовательной программы «Биологическое краеведение», авторы: Мишакова В. Н. к. п. н, доцента кафедры дидактики и частных методик ИПК и ППРО ОГПУ. Программа содержит в себе краеведческий материал к курсу биологии 7 класса. Она базируется на материале учебников биологии, изучающих многообразие растительного и животного мира, и является их логическим дополнением.

Данная программа носит интегрированный характер, она объединяет биологию, географию, экологию и краеведение. Изучая местную фауну и флору, памятники природы областного и местного значения, экологическое состояние природного ландшафта, учащиеся расширяют свои знания о многообразии организмов биотопа.

Особое внимание обращено на антропогенный фактор воздействия на окружающую среду, предусмотрены меры по охране природы. Изучение курса направленно воздействует на формирование экологической культуры учащихся, способствует образованию у них умений и навыков по сохранению природных богатств.

Знания о своём крае положительно скажутся на развитии у школьников уважительного отношения ко всему живому, будут способствовать воспитанию чувства патриотизма и любви к малой Родине.

Программа предусматривает самостоятельную творческую деятельность учителя, направленную на применение различных методов и приёмов в обучении учащихся. Значительное место отводится наблюдениям, экскурсиям, практикумам и малым исследованиям.

Программа курса рассчитана на 34 часа учебного времени, 1 час в неделю.

Концептуальной основой данного курса являются идеи:

- преемственности экологического образования;
- интеграции учебных предметов (экология, биология, география, краеведение);
- гуманизации образования;
- соответствия содержания образования возрастным закономерностям развития школьников;
- личностной ориентации содержания образования;
- деятельностного характера образования и направленности содержания на развитие общих учебных умений, обобщённых способов учебной, познавательной, практической, творческой, исследовательской и проектной деятельности;
- формирование у учащихся готовности использовать усвоенные знания, умения и способы деятельности в реальной жизни для решения практических задач.

Эти идеи являются базовыми при определении структуры, целей и задач данного курса.

Цели программы: способствовать духовно-ценностной и практической ориентации, социальной адаптации учащихся в их жизненном пространстве.

Для реализации обозначенных целей программа предполагает решение следующих **задач:**

Расширение знаний о биологическом разнообразии, геологической истории родного края.

Формирование целостного научного мировоззрения и экологического мышления учащихся, понимания истоков экологических проблем родного края, их значимости в настоящее время.

Воспитание нравственного и гуманистического отношения к природе и культурным ценностям родного края.

Развитие умений наблюдать, анализировать, сравнивать, проводить исследования, обобщать и устанавливать причинно-следственные связи при изучении природы родного края.

Развитие устойчивого интереса к изучению живой природы, способностей к самообразованию, трансформации и переносу знаний с одного предмета на другой в новых условиях.

Расширение кругозора учащихся, повышение научного и культурного уровня.

Курс разработан с учетом основных направлений модернизации общего образования. В том числе:

- введение ФГОС на средней ступени школы;
- соответствия содержания образования возрастным закономерностям развития обучающихся, их особенностям и возможностям на каждой ступени образования;
- личностная ориентация содержания образования;
- деятельностный характер образования, направленный на формирование познавательной, коммуникативной, практической, творческой деятельности;
- усиление воспитательного потенциала и социально-гуманитарной направленности содержания, способствующего становлению личности ученика;
- обеспечение вариативности и свободы выбора в образовании.

Новизна данного курса заключается в следующем:

- формирование учащихся универсальных учебных действий происходит благодаря совместным усилиям учителей естественно – научного цикла;
- авторы демонстрируют невозможность изолированного преподавания предметов, общность тем, сходство изучаемых объектов и явлений, - единство ведущих идей, заложенных в их программе;
- данная программа отличается многомерной структурой, где каждый предмет приобретает большую широту, смысловую и информационную насыщенность;
- данная программа создает новые условия деятельности учителей и учащихся и

представляет собой действенную модель активизации мыслительной деятельности и развивающих приемов обучения.

СОДЕРЖАНИЕ ПРОГРАММЫ

Общее количество часов- 34 .

Введение- 1 ч.

Краеведение - наука о местности, в которой мы живем. Основные направления краеведческой работы. Науки, связанные с краеведением - география, биология, геология, история, метеорология. Предмет биологического краеведения.

**Практическая работа с картографическим материалом, видеоматериалом, фотографиями природы родного края*

I. Геологическая история и природные памятники Оренбургской области -2 ч.

Географическое положение, климат и почвы Оренбургской области.

Особенности степного почвообразования и основные типы почв. Характеристика почв области. Красота и величие Оренбургских степей и пойменных лесов.

Памятники природы.

**Экскурсия. Изучение местных экосистем: лес (лесополоса), степь (луг, поляна), водоем (река, пруд, озеро).*

II. Изучение природы. Методы изучения родного края. – 3ч.

Основные методы исследования природы. Метод полевых наблюдений. Литературный метод. Сравнение. Описание. Измерение. Метод полевого сбора. Картографический метод. Статистический метод. Визуальный метод. Метод анкетирования местного населения и личных бесед с краеведами, старожилками. Фотографирование и киносъемка. Поиск информации о родном крае в краеведческой литературе и Internet. Фенология. Основные понятия и термины фенологии. Феносигналы. Фенологические наблюдения. Понятие о биоиндикации. Организмы – индикаторы загрязнения окружающей среды.

Экскурсия: Природа Родного края и методы ее исследования.

III. Флора родного края-12 ч.

Разнообразие растений. Общая информация о флоре. Зональность. Ярусность. Растительность лесостепной, степной и полупустынной зоны. Пойменная растительность. Водные растения. Связь строения растений со средой обитания.

Водоросли, мхи, папоротникообразные. Голосеменные, покрытосеменные
 Природные достопримечательности растительного мира Оренбуржья. Значение и роль растений в природе. Изучение флоры родного населенного родного города или поселка. Наиболее важные и интересные растительные объекты и сообщества окрестностей населенного пункта.

Сезонные изменения в жизни растений. Фенологические наблюдения.

Дикорастущие, ядовитые, лекарственные и пищевые растения Оренбургской области. Редкие и исчезающие виды. Охрана растительного мира.

Практические работы.

1. Изучение дикорастущих, ядовитых, лекарственных трав края по гербарным экземплярам.

2. Правила сбора, хранения, заготовки растений. Приготовление травяных и лекарственных чаев, настоев.

*Составление рефератов, сообщений, докладов об интересных растениях района.

Экскурсия. Изучение флоры своего города или поселка Определение деревьев и кустарников в безлистном состоянии

IV. Грибы и лишайники. – 3ч.

Биологическое разнообразие грибов, правила сбора грибов.

Лишайники, их многообразие. Лишайники – биоиндикаторы чистого воздуха.

Практическое значение грибов и лишайников.

Экскурсия: Растения. Грибы и лишайники местного биотопа.

V. 6. Фауна родного края - 9 ч.

Общая характеристика фауны области. Особенности животного мира Оренбуржья. Животные лесостепной, степной и полупустынной зоны. Водные животные. Связь строения животных с природной средой и образом жизни.

Основные группы животных: беспозвоночные (моллюски, насекомые, ракообразные, паукообразные); позвоночные (рыбы, земноводные, рептилии, птицы, млекопитающие). Природные достопримечательности животного мира Оренбуржья

Сезонные изменения в жизни животных. Фенонаблюдения за животными. Промысловые животные области. Охраняемые животные нашего края (животные «Красной книги», редкие и исчезающие виды). Опасные животные (клещи,

насекомые, змеи, земноводные). Правила поведения в природе (меры предосторожности и первая доврачебная помощь).

Практические работы.

1. Изучение следов жизнедеятельности животных края.
2. Практическая работа со школьными определителями растений и животных.
3. *Составление списков местных животных и растений.

Экскурсия Животные родного края.

*Составление рефератов о животном мире и отдельных интересных животных района.

*Наблюдения за птицами.

VI. Охрана природы родного края

Защита животных, растений, природных комплексов. Защита малых рек и родников. Система охраны природы (законодательство, государственные и общественные организации по охране природы, Красная книга, охраняемые территории). Организации, занимающиеся охраной природы. Экологическая пресса области. Мероприятия по охране природы. Очистка сточных вод. Леса и лесное хозяйство области. Регуляция охоты. Виды охраняемых территорий: заповедник, заказники, памятники природы, дендрологические парки и ботанические сады, национальные парки др. Современное состояние и перспективы формирования системы ООПТ Оренбургской области. Охраняемые территории Оренбургской области. Степной заповедник «Оренбургский».

**Составление красной книги своего района.*

VII. Человек и современные ландшафты - 2 ч.

Основные антропогенные факторы, влияющие на природную среду. Экологическое состояние природного ландшафта Оренбургской области. Влияние деятельности человека на степь. Загрязнение человеком окружающей среды и его последствия.

Природа для отдыха и туризма.

Ландшафтотерапия. Зона отдыха «Уральская урема».

Итоговое занятие-2 ч.

Подведение итогов изучения курса. Летние задания. Конференция: «Судьба природы – наша судьба». Подготовка и защита проектных работ по краеведческой тематике.

ПЛАНИРУЕМЫЕ РЕЗУЛЬТАТЫ ОБУЧЕНИЯ

Универсальные учебные действия по биологическому краеведению.

Личностные УУД: воспитание любви к природе родного края и Отечеству; желание изучать биологическое краеведение; формирование основ биологической культуры; формирование бережного отношения к природе; содействие появлению у школьников желания активно и заинтересованно познавать растительный мир родного края; содействовать духовно-нравственному развитию учащихся; формирование активности и заинтересованности в познании растительного мира родного края, осознание его ценности; воспитание ответственного и бережного отношения к окружающей среде; формирование личного, эмоционального, позитивного отношения к себе и окружающему миру и осознание своей роли в окружающем мире; формирование убеждения в необходимости сохранения природы родного края; формирование мотивации к обучению и целенаправленной познавательной деятельности; формирование основ здорового образа жизни и безопасности жизнедеятельности.

Познавательные УУД: умения работать с текстом, делать выводы на основе полученной информации; понимание особенностей географического положения, климата и почвы Оренбургской области; умение работать с разными источниками информации о природных памятниках; знание методов исследования природы, основ фенологических наблюдений; стремление к познанию, пониманию особенностей среды обитания, приспособленности водорослей, мхов, папоротниковидных; понимание особенностей голосеменных растений, условий и мест их произрастания в Оренбургской области; понимание особенностей покрытосеменных растений, условий и мест их произрастания в Оренбургской области; понимание основ заготовки растительного сырья, изготовления гербариев, наблюдений за растениями; навыки исследовательской и проектной природоохранной деятельности; навыки определения грибов, пользования справочниками и определителями; навык биоиндикации, определение видов лишайников, умение выполнять творческие задания; навык сравнения разных экологических групп животных области (зависимость от условий обитания); навык выполнения простых учебных исследовательских и практических работ при

знакомстве с разнообразием позвоночных животных родного края, определения особенностей, связанных с их образом жизни; умение строить речевые высказывания в устной и посменной форме; умение применять методы исследования следов жизнедеятельности животных, применять на практике полученные ранее знания; стремление к познанию сезонных изменений в жизни животных, обитающих на территории нашей области, приспособленности животных к меняющимся условиям среды; умение использовать в работе различные источники информации о разнообразии промысловых и опасных животных родного края; умение проводить анализ и оценку последствий деятельности человека в природе, навык смыслового чтения; умение выбирать и обосновывать наиболее эффективные действия по охране природы; умение выдвигать гипотезу, устанавливать причинно-следственные связи при определении лимитирующих факторов редких и исчезающих организмов области, делать обобщения и выводы; умение объяснять роль биологии в практической деятельности людей, объяснять природные явления.

Регулятивные УУД: умения организовать свою деятельность в соответствии с поставленными целями, оценить полученные результаты; умение самостоятельно определять цели своего обучения, ставить и формулировать для себя новые задачи в учебе и познавательной деятельности; умение применять на практике различные методы исследования природы, работать с текстовой информацией; навык установления причинно-следственных связей при определении факторов, влияющих на разнообразие растительного мира родного края; умение применять общие сведения о ядовитых растениях в целях прогноза экологических рисков для здоровья людей, безопасности жизни; умение применять общие сведения о лекарственных растениях; умение применять на практике навык публичного выступления; умение составлять план действий по охране растений; навыки сравнения, сопоставления, формулирования выводов, самостоятельной работы с учебником; навык выполнения заданий в группе и индивидуально; установка и улучшение результатов учебной деятельности; навык объективной оценки результатов учебной деятельности; умение структурировать и знания о млекопитающих, ставить и достигать задачи по углублению знаний об экологических особенностях млекопитающих своей местности; умение применять сведения о промысловых и опасных животных в целях прогноза экологических

рисков для здоровья людей, безопасности жизни; умение самостоятельно работать с дополнительными источниками информации, анализировать и делать выводы; умение оценивать экологическую обстановку наших дней; умение планировать, прогнозировать, предлагать пути решения экологических проблем; умение выбрать направление наблюдения и описания биологических объектов и процессов; провести биологический эксперимент и объяснить его результаты;

Коммуникативные УУД: умения слушать учителя и отвечать на вопросы, работать в составе творческих групп, строить эффективное взаимодействие с одноклассниками при выполнении совместной работы; умение выполнять в группе практические работы по наблюдению за природой родного края; умение использовать в работе различные источники информации о флоре родного края; дивергентное мышление, навык активного участия в деловой игре, конструктивного общения; умение использовать в работе различные источники информации о разнообразии голосеменных и покрытосеменных растений, о разнообразии ядовитых и лекарственных растений родного края; умение выполнять в группе практические работы по наблюдению за природой родного края, собирать и хранить растительное сырье; умение доброжелательно и уважительно общаться при работе в группе; толерантное отношение к окружающему миру, умение сотрудничать при проведении фенологических наблюдений; навык поддержки делового разговора, выражения своей точки зрения, ее обоснования; навык делового сотрудничества; навык учебного сотрудничества на основе уважения к другим людям; активное участие в групповом взаимодействии, понимание чувств и переживаний окружающих людей; умение слушать и вступать в диалог, участвовать в коллективном обсуждении заданий; способность строить продуктивное взаимодействие со сверстниками и взрослыми;

Развитие системы УУД в составе личностных, регулятивных, познавательных и коммуникативных действий, определяющих становление психологических способностей личности, осуществляется в рамках нормативно - возрастного развития личностной и познавательной сфер ребенка. Процесс обучения задает содержание и характеристики учебной деятельности ребенка и тем самым определяет зону ближайшего развития указанных УУД – уровень их сформированности, соответствующей нормативной стадии развития и релевантный

«высокой норме» развития, и свойства.

Критериями оценки сформированности УУД у обучающихся выступают:

- соответствие возрастно-психологическим нормативным требованиям;
- соответствие свойств УУД заранее заданным требованиям.

Условия, обеспечивающие развитие УУД

Формирование УУД в образовательном процессе определяется тремя следующими взаимодополняющими положениями:

Формирование УУД как цель образовательного процесса определяет его содержание и организацию.

Формирование УУД происходит в контексте усвоения разных предметных дисциплин.

УУД, их свойства и качества определяют эффективность образовательного процесса, в частности усвоение знаний и умений, формирование образа мира и основных видов компетентности учащегося, в том числе социальной и личностной.

Предметные результаты:

Обучающиеся должны:

Получить представление о многообразии живых организмов фауны и флоры Оренбургской области, геологической истории, особенностях гидрогеологии и почвообразования, о памятниках природы, источниках загрязнения окружающей среды; мероприятиях, направленных на снижение влияния окружающей среды, на здоровье человека.

Научиться узнавать и определять растения и животных родного края, проводить простейшие исследования и правильно действовать в конкретной ситуации; соблюдать правила по охране окружающей среды.

Должны знать:

- определения основных экологических понятий по краеведению;
- о типах взаимодействий организмов; разнообразии биотических связей; количественных оценках взаимосвязей хищника и жертвы, паразита и хозяина;
- законы конкурентных отношений в природе; правило конкурентного исключения, его значение в регулировании видового состава природных сообществ, в сельскохозяйственной практике, при интродукции и акклиматизации видов;

- об отношениях организмов в популяциях;
- о строении и функционировании степных и лесостепных экосистем;
- о саморазвитии экосистем (этапы формирования экосистем, зарастание водоема, неустойчивые и устойчивые стадии развития сообществ);
- о биологическом разнообразии как важнейшем условии устойчивости популяций, биоценозов, экосистем;
- о биосфере как глобальной экосистеме (круговорот веществ и потоки энергии в биосфере);
- о месте человека в экосистеме Земли (общеекологические и социальные особенности популяций человека, экологические связи человечества, их развитие, современные взаимоотношения человечества и природы, социально-экологические связи);
- о динамике отношений системы «природа-общество»;
- современные проблемы охраны природы (аспекты, принципы и правила охраны природы, правовые основы охраны природы);
- о современном состоянии, использовании и охране растительности (причины и последствия сокращения лесов, меры по сохранению и восстановлению лесных ресурсов, охрана редких и исчезающих видов растений; Красная книга МСОП и Красная книга России и Оренбургской области, их значение в охране редких и исчезающих видов растений);
- о рациональном использовании и охране животных (прямое и косвенное воздействие человека на животных и их последствия, причины вымирания видов животных, охрана охотничье- промысловых и редких видов животных, роль заповедников в охране животных, значение Красной книги МСОП и Красной книги России и Оренбургской области в охране редких и исчезающих видов).

Метапредметные результаты

Обучающиеся должны уметь:

- решать простейшие экологические задачи;
- использовать количественные показатели при обсуждении экологических вопросов;
- объяснять принципы обратных связей в природе, механизмы регуляции и ус-

тойчивости в популяциях и биоценозах;

- строить графики простейших экологических зависимостей;
- применять знания экологических правил при анализе различных видов хозяйственной деятельности;
- использовать элементы системного подхода в объяснении сложных природных явлений.
- определять уровень загрязнения воздуха и воды;
- устанавливать и описывать основные виды ускоренной почвенной эрозии;
- объяснять значение устойчивого развития природы и человечества;
- прогнозировать перспективы устойчивого развития природы и человечества;
- проявлять устойчивый интерес к пониманию и разрешению региональных экологических проблем;
- проявлять активность в организации и проведении экологических акций;
- уметь вести диалог и находить компромиссное решение не с точки зрения силы одной из противоборствующих сторон, а с позиции возможности устойчивого развития биосферы и сохранения жизни на Земле во всех её проявлениях.
- Результаты работы представлять в виде сообщений, докладов, рефератов, исследовательских работ и презентаций.

Формируемые ключевые компетентности:

- компетентность **ценностно-смысловой ориентации в мире:** ценности бытия, жизни, науки, производства, истории цивилизации;
- компетентность **гражданственности:** знания и соблюдения прав гражданина; свобода и ответственность, уверенность в собственных силах;
- компетентность **социального взаимодействия:** с обществом, коллективом, сотрудничество, социальная мобильность;
- компетентность **познавательной деятельности:** постановка и решение познавательных задач; нестандартные решения, проблемные ситуации – их создание и решение; продуктивное познание, исследование, интеллектуальная деятельность;
- компетентность **информационных технологий:** приём, переработка, выдача информации; мультимедийные технологии, компьютерная грамотность; владение электронной и Интернет-технологией.

ТЕМАТИЧЕСКОЕ ПЛАНИРОВАНИЕ

7 класс

Электронный ресурс: <https://orenburg-gov.ru/activity/585/>

№	Наименование тем	Кол. часов	Количество контрольных работ	Количество практических работ
	Введение	1	0	0
I.	Геологическая история и природные памятники Оренбургской области	2	0	0
II.	Методы изучения родного края	3	0	1
III.	Флора родного края	9	0	3
IV.	Грибы и лишайники	3	0	1
V.	Фауна родного края	9	0	2
VI.	Охрана природы родного края	2	0	0
VII.	Антропогенный фактор воздействия на степной ландшафт.	2	0	0
	Итоговые занятия	3	1	0
	Всего	34	1	7

Содержание каждого раздела структурировано темами, к которым приведены перечни практических работ и экскурсий.

Ожидаемый результат изучения курса направлен на реализацию деятельностного, практико- и личностно ориентированного подходов: овладение учащимися интеллектуальной и практической деятельности; овладения знаниями и умениями, востребованными в повседневной жизни, позволяющими ориентироваться в окружающем мире, значимыми для сохранения окружающей среды и собственного здоровья.

При осуществлении поурочного контроля оценивается процесс учебной деятельности учащихся, познавательные и общеучебные умения, использование рациональных способов выполнения заданий с учётом проявления интереса к учению, стремления к достижению поставленной цели и других индивидуальных и личностных качеств.

Основные виды контроля осуществляются в устной, письменной, тестовой, практической формах и в их сочетании. К ним относятся: индивидуальный, групповой и фронтальный опрос с использованием контрольных вопросов и заданий, содержащихся в учебниках, учебных, учебно-методических пособиях и дидактических материалах, дидактические тесты,

самостоятельные работы, лабораторные и практические работы, исследования, сообщения, проекты.

Методическое обеспечение программы

Программа предусматривает различные формы и методы работы:

групповые занятия, теоретическое обсуждение вопросов, практическое использование полученных знаний в дискуссиях и сообщениях с использованием элементов ролевой и деловой игры, экскурсиях, массовых мероприятиях в школе
работа с учебной и художественной литературой;

подготовка сообщений, рефератов, индивидуальных и групповых проектов;

работа с использованием компьютерных программ;

техническое оснащение школы позволяет широко использовать в программе технические средства обучения, информационные технологии позволяют достигать максимально возможного результата в обучении;

работа с наглядными пособиями и наглядным материалам;

практические занятия, экскурсии и работу по оформлению творческих отчетов о проделанной работе.

2.1.26. Рабочая программа элективного курса «Введение в обществознание»

(для обучающихся 5-х классов)

ПОЯСНИТЕЛЬНАЯ ЗАПИСКА

ОБЩАЯ ХАРАКТЕРИСТИКА ЭЛЕКТИВНОГО КУРСА «ВВЕДЕНИЕ В ОБЩЕСТВОЗНАНИЕ»

Рабочая программа по обществознанию составлена на основе положений и требований к результатам освоения основной образовательной программы, представленных в Федеральном государственном образовательном стандарте основного общего образования, в соответствии с Концепцией преподавания учебного предмета «Обществознание» (2018 г.), а также с учётом федеральной рабочей программы воспитания. Обществознание играет ведущую роль в выполнении школой функции интеграции молодёжи в современное общество: учебный предмет позволяет последовательно раскрывать учащимся подросткового возраста особенности современного общества, различные аспекты взаимодействия в современных условиях людей друг с другом, с основными институтами государства и гражданского общества, регулирующие эти взаимодействия социальные нормы.

Изучение обществознания, включающего знания о российском обществе и направлениях его развития в современных условиях, об основах конституционного строя нашей страны, правах и обязанностях человека и гражданина, способствует воспитанию российской гражданской идентичности, готовности к служению Отечеству, приверженности национальным ценностям. Привлечение при изучении обществознания различных источников социальной информации помогает обучающимся освоить язык современной культурной, социально-экономической и политической коммуникации, вносит свой вклад в формирование метапредметных умений извлекать необходимые сведения, осмысливать, преобразовывать и применять их.

ЦЕЛИ ИЗУЧЕНИЯ ЭЛЕКТИВНОГО КУРСА «ВВЕДЕНИЕ В ОБЩЕСТВОЗНАНИЕ»

Целями обществоведческого образования в основной школе являются:

воспитание общероссийской идентичности, патриотизма, гражданственности,

социальной ответственности, правового самосознания, приверженности

базовым ценностям нашего народа;

развитие у обучающихся понимания приоритетности общенациональных

интересов, приверженности правовым принципам, закреплённым в Конституции Российской Федерации и законодательстве Российской Федерации;

развитие личности на исключительно важном этапе её социализации – в подростковом возрасте, становление её духовно-нравственной, политической и

правовой культуры, социального поведения, основанного на уважении закона и

правопорядка; развитие интереса к изучению социальных и гуманитарных дисциплин; способности к личному самоопределению, самореализации, самоконтролю; мотивации к высокопроизводительной, наукоёмкой трудовой деятельности;

формирование у обучающихся целостной картины общества, адекватной

современному уровню знаний и доступной по содержанию для школьников

подросткового возраста; освоение учащимися знаний об основных сферах

человеческой деятельности, социальных институтах, нормах, регулирующих общественные отношения, необходимые для взаимодействия с социальной средой

и выполнения типичных социальных ролей человека и гражданина;

владение умениями функционально грамотного человека (получать из

разнообразных источников и критически осмысливать социальную информацию, систематизировать, анализировать полученные данные; освоение способов познавательной, коммуникативной, практической деятельности, необходимых для участия в жизни гражданского общества и государства);

создание условий для освоения обучающимися способов успешного взаимодействия с различными политическими, правовыми, финансово-экономическими и другими социальными институтами для реализации личностного потенциала в современном динамично развивающемся российском обществе;

формирование опыта применения полученных знаний и умений для выстраивания отношений между людьми различных национальностей и вероисповеданий в общегражданской и в семейно-бытовой сферах; для соотнесения своих действий и действий других людей с нравственными ценностями и нормами поведения, установленными законом; содействия правовыми способами и средствами защите правопорядка в социуме и обществе.

МЕСТО ЭЛЕКТИВНОГО КУРСА «ВВЕДЕНИЕ В ОБЩЕСТВОЗНАНИЕ» В УЧЕБНОМ ПЛАНЕ

В соответствии с учебным планом спецкурс «Введение в обществознание» изучается в 5 классе. Общее количество времени на один год обучения составляет 34 час. Общая недельная нагрузка в каждом году обучения составляет 1 час.

СОДЕРЖАНИЕ УЧЕБНОГО ПРЕДМЕТА

Содержание 5 класса, обращенное к младшему подростковому возрасту, посвящено актуальным для растущей личности проблемам жизни человека в социуме. Даются элементарные научные представления об обществе, о социальном окружении, Родине. Эти вопросы должны быть раскрыты через противопоставление добра и зла, справедливости и несправедливости. Основой

содержания являются моральные и правовые нормы. Это создаст условия для единства обучения и воспитания, определяющего нравственные ориентиры, формирующего образцы достойного поведения.

В 5 классе содержание курса носит преимущественно пропедевтический характер, связанный с проблемами социализации младших подростков. На этом этапе необходимо обеспечить преемственность по отношению к курсу «Окружающий мир», изучаемому в начальной школе. Открывается курс темой «Человек», где рассматриваются важнейшие социальные свойства человека. Программа последовательно вводит ученика в расширяющийся круг социальных институтов: от самого близкого и эмоционально значимого — тема «Семья» и «Школа» через раскрытие важнейшей стороны человеческой жизни в теме «Труд» до самого общественно значимого — тема «Родина». Учащиеся расширяют круг сведений не только о важнейших социальных институтах и их общественном назначении, но и о качествах человека, проявляющихся во взаимодействии с ними.

Человек и его социальное окружение.

Биологическое и социальное в человеке. Черты сходства и различия человека и животного. Потребности человека (биологические, социальные, духовные). Способности человека.

Индивид, индивидуальность, личность. Возрастные периоды жизни человека и формирование личности. Отношения между поколениями. Особенности подросткового возраста.

Отношения в малых группах. Групповые нормы и правила. Лидерство в группе. Межличностные отношения (деловые, личные).

Отношения в семье. Роль семьи в жизни человека и общества. Семейные традиции. Семейный досуг. Свободное время подростка.

Отношения с друзьями и сверстниками. Конфликты в межличностных отношениях.

Политическая жизнь общества. Россия – многонациональное государство.

Государственная власть в нашей стране. Государственный Герб,

Государственный Флаг, Государственный Гимн Российской Федерации. Наша

страна в начале XXI века. Место нашей Родины среди современных государств.

ПЛАНИРУЕМЫЕ ОБРАЗОВАТЕЛЬНЫЕ РЕЗУЛЬТАТЫ

Личностные и метапредметные результаты представлены с учётом особенностей преподавания обществознания в основной школе.

Планируемые предметные результаты и содержание учебного предмета распределены по годам обучения с учётом входящих в курс содержательных модулей (разделов) и требований к результатам освоения основной образовательной программы, представленных в Федеральном государственном образовательном стандарте основного общего образования, а также с учётом федеральной рабочей программы воспитания. Содержательные модули (разделы) охватывают знания об обществе и человеке в целом, знания всех основных сфер жизни общества и знание основ российского права.

ЛИЧНОСТНЫЕ РЕЗУЛЬТАТЫ

Личностные результаты воплощают традиционные российские социокультурные и духовно-нравственные ценности, принятые в обществе нормы поведения, отражают готовность обучающихся руководствоваться ими в жизни, во взаимодействии с другими людьми, при принятии собственных решений. Они достигаются в единстве учебной и воспитательной деятельности в процессе развития у обучающихся установки на решение практических задач социальной направленности и опыта конструктивного социального поведения по основным направлениям воспитательной деятельности, в том числе в части:

Гражданского воспитания:

готовность к выполнению обязанностей гражданина и реализации его прав, уважение прав, свобод и законных интересов других людей; активное участие в жизни семьи, образовательной организации, местного сообщества, родного края, страны; неприятие любых форм экстремизма, дискриминации; понимание роли различных социальных институтов в жизни человека; представление об основных правах, свободах и обязанностях гражданина, социальных нормах и правилах межличностных отношений в поликультурном и многоконфессиональном

обществе; представление о способах противодействия коррупции; готовность к разнообразной созидательной деятельности, стремление к взаимопониманию и взаимопомощи; активное участие в школьном самоуправлении; готовность к участию в гуманитарной деятельности (волонтерство, помощь людям, нуждающимся в ней).

Патриотического воспитания:

осознание российской гражданской идентичности в поликультурном и многоконфессиональном обществе; проявление интереса к познанию родного языка, истории, культуры Российской Федерации, своего края, народов России; ценностное отношение к достижениям своей Родины – России, к науке, искусству, спорту, труд (технология)м, боевым подвигам и трудовым достижениям народа; уважение к символам России, государственным праздникам; историческому, природному наследию и памятникам, традициям разных народов, проживающих в родной стране.

Духовно-нравственного воспитания:

ориентация на моральные ценности и нормы в ситуациях нравственного выбора; готовность оценивать своё поведение и поступки, поведение и поступки других людей с позиции нравственных и правовых норм с учётом осознания последствий поступков; активное неприятие асоциальных поступков; свобода и ответственность личности в условиях индивидуального и общественного пространства.

Физического воспитания, формирования культуры здоровья и эмоционального благополучия:

осознание ценности жизни; ответственное отношение к своему здоровью и установка на здоровый образ жизни; осознание последствий и неприятие вредных привычек (употребление алкоголя, наркотиков, курение) и иных форм вреда для физического и психического здоровья; соблюдение правил безопасности, в том числе навыки безопасного поведения в интернет-среде; способность адаптироваться к стрессовым ситуациям и меняющимся социальным, информационным и природным условиям, в том числе осмысляя собственный опыт и выстраивая дальнейшие цели; умение принимать себя и других, не осуждая;

сформированность навыков рефлексии, признание своего права на ошибку и такого же права другого человека.

Трудового воспитания:

установка на активное участие в решении практических задач (в рамках семьи, образовательной организации, города, края) технологической и социальной направленности, способность инициировать, планировать и самостоятельно выполнять такого рода деятельность; интерес к практическому изучению профессий и труда различного рода, в том числе на основе применения изучаемого предметного знания; осознание важности обучения на протяжении всей жизни для успешной профессиональной деятельности и развитие необходимых умений для этого; уважение к труду и результатам трудовой деятельности; осознанный выбор и построение индивидуальной траектории образования и жизненных планов с учётом личных и общественных интересов и потребностей.

Экологического воспитания:

ориентация на применение знаний из социальных и естественных наук для решения задач в области окружающей среды, планирования поступков и оценка возможных последствий своих действий для окружающей среды; повышение уровня экологической культуры, осознание глобального характера экологических проблем и путей их решения; активное неприятие действий, приносящих вред окружающей среде; осознание своей роли как гражданина и потребителя в условиях взаимосвязи природной, технологической и социальной сред; готовность к участию в практической деятельности экологической направленности.

Ценности научного познания:

ориентация в деятельности на современную систему научных представлений об основных закономерностях развития человека, природы и общества, о взаимосвязях человека с природной и социальной средой; овладение языковой и читательской культурой как средством познания мира; овладение основными навыками исследовательской деятельности; установка на осмысление опыта, наблюдений, поступков и стремление совершенствовать пути достижения индивидуального и коллективного благополучия.

Личностные результаты, обеспечивающие адаптацию обучающегося к изменяющимся условиям социальной и природной среды:

освоение обучающимися социального опыта, основных социальных ролей, соответствующих ведущей деятельности возраста, норм и правил общественного поведения, форм социальной жизни в группах и сообществах, включая семью, группы, сформированные по профессиональной деятельности, а также в рамках социального взаимодействия с людьми из другой культурной среды;

способность обучающихся во взаимодействии в условиях неопределённости, открытость опыту и знаниям других;

способность действовать в условиях неопределённости, открытость опыту и знаниям других, повышать уровень своей компетентности через практическую деятельность, в том числе умение учиться у других людей; осознавать в совместной деятельности новые знания, навыки и компетенции из опыта других;

навык выявления и связывания образов, способность формирования новых знаний, в том числе способность формулировать идеи, понятия, гипотезы об объектах и явлениях, в том числе ранее неизвестных, осознавать дефицит собственных знаний и компетентностей, планировать своё развитие;

навык выявления и связывания образов, способность формирования новых знаний, в том числе способность формулировать идеи, понятия, гипотезы об объектах и явлениях, в том числе ранее неизвестных, осознавать дефицит собственных знаний и компетентностей, планировать своё развитие;

умение распознавать конкретные примеры понятия по характерным признакам, выполнять операции в соответствии с определением и простейшими свойствами понятия, конкретизировать понятие примерами, использовать понятие и его свойства при решении задач (далее – оперировать понятиями), а также оперировать терминами и представлениями в области концепции устойчивого развития;

умение анализировать и выявлять взаимосвязи природы, общества и экономики;

умение оценивать свои действия с учётом влияния на окружающую среду, достижений целей и преодоления вызовов, возможных глобальных последствий;

способность обучающихся осознавать стрессовую ситуацию, оценивать происходящие изменения и их последствия; воспринимать стрессовую ситуацию

как вызов, требующий контрмер; оценивать ситуацию стресса, корректировать принимаемые решения и действия; формулировать и оценивать риски и последствия, формировать опыт, уметь находить позитивное в произошедшей ситуации; быть готовым действовать в отсутствие гарантий успеха.

МЕТАПРЕДМЕТНЫЕ РЕЗУЛЬТАТЫ

Метапредметные результаты освоения основной образовательной программы, формируемые при изучении обществознания:

1. Овладение универсальными учебными познавательными действиями.

Базовые логические действия:

выявлять и характеризовать существенные признаки социальных явлений и процессов;

устанавливать существенный признак классификации социальных фактов, основания для их обобщения и сравнения, критерии проводимого анализа;

с учётом предложенной задачи выявлять закономерности и противоречия в рассматриваемых фактах, данных и наблюдениях;

предлагать критерии для выявления закономерностей и противоречий;

выявлять дефицит информации, данных, необходимых для решения поставленной задачи;

выявлять причинно-следственные связи при изучении явлений и процессов;

делать выводы с использованием дедуктивных и индуктивных умозаключений, умозаключений по аналогии, формулировать гипотезы о взаимосвязях;

самостоятельно выбирать способ решения учебной задачи (сравнивать несколько вариантов решения, выбирать наиболее подходящий с учётом самостоятельно выделенных критериев).

Базовые исследовательские действия:

использовать вопросы как исследовательский инструмент познания;

формулировать вопросы, фиксирующие разрыв между реальным и желательным состоянием ситуации, объекта, самостоятельно устанавливать искомое и данное;

формулировать гипотезу об истинности собственных суждений и суждений других, аргументировать свою позицию, мнение;

проводить по самостоятельно составленному плану небольшое исследование по установлению особенностей объекта изучения, причинно-следственных связей и зависимостей объектов между собой;

оценивать на применимость и достоверность информацию, полученную в ходе исследования;

самостоятельно формулировать обобщения и выводы по результатам проведённого наблюдения, исследования, владеть инструментами оценки достоверности полученных выводов и обобщений;

прогнозировать возможное дальнейшее развитие процессов, событий и их последствия в аналогичных или сходных ситуациях, выдвигать предположения об их развитии в новых условиях и контекстах.

Работа с информацией:

применять различные методы, инструменты и запросы при поиске и отборе информации или данных из источников с учётом предложенной учебной задачи и заданных критериев;

выбирать, анализировать, систематизировать и интерпретировать информацию различных видов и форм представления;

находить сходные аргументы (подтверждающие или опровергающие одну и ту же идею, версию) в различных информационных источниках;

самостоятельно выбирать оптимальную форму представления информации;

оценивать надёжность информации по критериям, предложенным педагогическим работником или сформулированным самостоятельно;

эффективно запоминать и систематизировать информацию.

2. Овладение универсальными учебными коммуникативными действиями.

Общение:

воспринимать и формулировать суждения, выражать эмоции в соответствии с целями и условиями общения;

выражать себя (свою точку зрения) в устных и письменных текстах;

распознавать невербальные средства общения, понимать значение социальных знаков, знать и распознавать предпосылки конфликтных ситуаций и смягчать конфликты, вести переговоры;

понимать намерения других, проявлять уважительное отношение к собеседнику и в корректной форме формулировать свои возражения;

в ходе диалога и (или) дискуссии задавать вопросы по существу обсуждаемой темы и высказывать идеи, нацеленные на решение задачи и поддержание благожелательности общения;

сопоставлять свои суждения с суждениями других участников диалога, обнаруживать различие и сходство позиций;

публично представлять результаты выполненного исследования, проекта;

самостоятельно выбирать формат выступления с учётом задач презентации и особенностей аудитории и в соответствии с ним составлять устные и письменные тексты с использованием иллюстративных материалов.

Совместная деятельность:

понимать и использовать преимущества командной и индивидуальной работы при решении конкретной проблемы, обосновывать необходимость применения групповых форм взаимодействия при решении поставленной задачи;

принимать цель совместной деятельности, коллективно строить действия по её достижению: распределять роли, договариваться, обсуждать процесс и результат совместной работы; уметь обобщать мнения нескольких людей, проявлять готовность руководить, выполнять поручения, подчиняться;

планировать организацию совместной работы, определять свою роль (с учётом предпочтений и возможностей всех участников взаимодействия), распределять задачи между членами команды, участвовать в групповых формах работы (обсуждения, обмен мнений, «мозговые штурмы» и иные);

выполнять свою часть работы, достигать качественного результата по своему направлению и координировать свои действия с другими членами команды;

оценивать качество своего вклада в общий продукт по критериям, самостоятельно сформулированным участниками взаимодействия; сравнивать результаты с исходной задачей и вклад каждого члена команды в достижение результатов,

разделять сферу ответственности и проявлять готовность к предоставлению отчёта перед группой.

3. Овладение универсальными учебными регулятивными действиями.

Самоорганизация:

выявлять проблемы для решения в жизненных и учебных ситуациях;
 ориентироваться в различных подходах принятия решений (индивидуальное, принятие решения в группе, принятие решений в группе);
 самостоятельно составлять алгоритм решения задачи (или его часть), выбирать способ решения учебной задачи с учётом имеющихся ресурсов и собственных возможностей, аргументировать предлагаемые варианты решений;
 составлять план действий (план реализации намеченного алгоритма решения), корректировать предложенный алгоритм с учётом получения новых знаний об изучаемом объекте;
 делать выбор и брать ответственность за решение.

Самоконтроль:

владеть способами самоконтроля, самомотивации и рефлексии;
 давать адекватную оценку ситуации и предлагать план её изменения;
 учитывать контекст и предвидеть трудности, которые могут возникнуть при решении учебной задачи, адаптировать решение к меняющимся обстоятельствам;
 объяснять причины достижения (недостижения) результатов деятельности, давать оценку приобретённому опыту, уметь находить позитивное в произошедшей ситуации;
 вносить коррективы в деятельность на основе новых обстоятельств, изменившихся ситуаций, установленных ошибок, возникших трудностей;
 оценивать соответствие результата цели и условиям.

Эмоциональный интеллект:

различать, называть и управлять собственными эмоциями и эмоциями других;
 выявлять и анализировать причины эмоций;
 ставить себя на место другого человека, понимать мотивы и намерения другого;
 регулировать способ выражения эмоций.

Принятие себя и других:

осознанно относиться к другому человеку, его мнению;
признавать своё право на ошибку и такое же право другого;
принимать себя и других, не осуждая;
открытость себе и другим;
осознавать невозможность контролировать всё вокруг.

ПРЕДМЕТНЫЕ РЕЗУЛЬТАТЫ

Человек и его социальное окружение

Осваивать и применять знания о социальных свойствах человека, формировании личности, деятельности человека и её видах, образовании, правах и обязанностях учащихся, общении и его правилах, особенностях взаимодействия человека с другими людьми;

характеризовать традиционные российские духовно-нравственные ценности на

примерах семьи, семейных традиций; характеризовать основные потребности

человека, показывать их индивидуальный характер; особенности личностного становления и социальной позиции людей с ограниченными возможностями здоровья; деятельность человека; образование и его значение для человека и общества;

приводить примеры деятельности людей, её различных мотивов и

особенностей в современных условиях; малых групп, положения человека в

группе; конфликтных ситуаций в малой группе и конструктивных разрешений конфликтов; проявлений лидерства, соперничества и сотрудничества людей в группах;

классифицировать по разным признакам виды деятельности человека,

потребности людей;

сравнивать понятия «индивид», «индивидуальность», «личность»; свойства

человека и животных; виды деятельности (игра, труд, учение);

устанавливать и объяснять взаимосвязи людей в малых группах; целей, способов и

результатов деятельности, целей и средств общения;

использовать полученные знания для объяснения (устного и письменного)

сущности общения как социального явления, познания человеком мира и

самого себя как вида деятельности, роли непрерывного образования, значения

личного социального опыта при осуществлении образовательной деятельности и общения в школе, семье, группе сверстников;

определять и аргументировать с опорой на обществоведческие знания и

личный социальный опыт своё отношение к людям с ограниченными

возможностями здоровья, к различным способам выражения личной индивидуальности, к различным формам неформального общения подростков;

решать познавательные и практические задачи, касающиеся прав и

обязанностей учащегося; отражающие особенности отношений в семье, со сверстниками, старшими и младшими; овладевать смысловым чтением текстов

обществоведческой тематики, в том числе извлечений из Закона «Об

образовании в Российской Федерации»; составлять на их основе план,

преобразовывать текстовую информацию в таблицу, схему;

искать и извлекать информацию о связи поколений в нашем обществе, об

особенностях подросткового возраста, о правах и обязанностях учащегося из разных адаптированных источников (в том числе учебных материалов) и

публикаций СМИ с соблюдением правил информационной безопасности при работе в Интернете;

анализировать, обобщать, систематизировать, оценивать социальную информацию о человеке и его социальном окружении из адаптированных источников (в том числе учебных материалов) и публикаций в СМИ;

оценивать собственные поступки и поведение других людей в ходе общения, в ситуациях взаимодействия с людьми с ограниченными возможностями здоровья;

оценивать своё отношение к учёбе как важному виду деятельности;

приобретать опыт использования полученных знаний в практической деятельности, в повседневной жизни для выстраивания отношений с представителями старших поколений, со сверстниками и младшими по возрасту, активного участия в жизни школы и класса;

приобретать опыт совместной деятельности, включая взаимодействие с людьми другой культуры, национальной и религиозной принадлежности на основе гуманистических ценностей, взаимопонимания между людьми разных культур.

Общество, в котором мы живём

осваивать и применять знания об обществе и природе, положении человека в обществе; процессах и явлениях в экономической жизни общества; явлениях в политической жизни общества, о народах России, о государственной власти в Российской Федерации; культуре и духовной жизни; типах общества, глобальных проблемах;

характеризовать устройство общества, российское государство, высшие органы государственной власти в Российской Федерации, традиционные российские духовно-нравственные ценности, особенности информационного общества;

приводить примеры разного положения людей в обществе, видов экономической деятельности, глобальных проблем;

классифицировать социальные общности и группы;

сравнивать социальные общности и группы, положение в обществе различных людей; различные формы хозяйствования;

устанавливать взаимодействия общества и природы, человека и общества, деятельности основных участников экономики;

использовать полученные знания для объяснения (устного и письменного) влияния природы на общество и общества на природу сущности и взаимосвязей явлений, процессов социальной действительности;

определять и аргументировать с опорой на обществоведческие знания, факты

общественной жизни и личный социальный опыт своё отношение к проблемам взаимодействия человека и природы, сохранению духовных ценностей

российского народа;

решать познавательные и практические задачи (в том числе задачи, отражающие возможности юного гражданина внести свой вклад в решение экологической проблемы);

овладевать смысловым чтением текстов обществоведческой тематики,

касающихся отношений человека и природы, устройства общественной жизни, основных сфер жизни общества;

извлекать информацию из разных источников о человеке и обществе, включая информацию о народах России;

анализировать, обобщать, систематизировать, оценивать социальную

информацию, включая экономико-статистическую, из адаптированных

источников (в том числе учебных материалов) и публикаций в СМИ; используя

обществоведческие знания, формулировать выводы;

оценивать собственные поступки и поведение других людей с точки зрения их соответствия духовным традициям общества;

использовать полученные знания, включая основы финансовой грамотности, в

практической деятельности, направленной на охрану природы; защиту прав

потребителя (в том числе потребителя финансовых услуг), на соблюдение

традиций общества, в котором мы живём;

осуществлять совместную деятельность, включая взаимодействие с людьми

другой культуры, национальной и религиозной принадлежности на основе

взаимопонимания между людьми разных культур; осознавать ценность культуры и традиций народов России.

ТЕМАТИЧЕСКОЕ ПЛАНИРОВАНИЕ

№ п/п	Наименование разделов и тем программы	Количество часов		Электронные (цифровые) образовательные ресурсы
		Всего	Контрольные работы	
1	Человек	4	0	[[Библиотека ЦОК

№ п/п	Наименование разделов и тем программы	Количество часов		Электронные (цифровые) образовательные ресурсы
		Всего	Контрольные работы	
				https://m.edsoo.ru/7f415294]]
2	Семья	7	0	[[Библиотека ЦОК https://m.edsoo.ru/7f415294]]
3	Школа	7	0	[[Библиотека ЦОК https://m.edsoo.ru/7f415294]]
4	Труд	5	0	[[Библиотека ЦОК https://m.edsoo.ru/7f415294]]
5	Родина	9	0	[[Библиотека ЦОК https://m.edsoo.ru/7f415294]]
	Защита проектов, итоговое повторение	2	1	[[Библиотека ЦОК https://m.edsoo.ru/7f415294]]
	Итого	34	1	

2.1.27. Рабочая программа элективного курса «Введение в химию»

(для обучающихся 8-х классов)

ПОЯСНИТЕЛЬНАЯ ЗАПИСКА

Рабочая программа элективного курса «Химия в задачах и упражнениях» для 8 класса на уровне основного общего образования разработана на основе Федерального государственного образовательного стандарта основного общего образования (Приказ Минпросвещения России от 31.05.2021 г. № 287,

зарегистрирован Министерством юстиции Российской Федерации 05.07.2021 г., рег. № 64101) (далее - ФГОСООО), Примерной рабочей программе основного общего образования по элективному курсу по химии, одобренной решением федерального учебно-методического объединения по общему образованию, на основе Учебного плана МОУ СШ 26 с учётом распределённых по классам проверяемых требований к результатам освоения Основной образовательной программы основного общего образования.

Рабочая программа по элективному курсу по химии ориентирована на современные тенденции в школьном образовании и активные методики обучения. Данная программа позволит учителю реализовать в процессе преподавания предмета современные подходы к достижению личностных, метапредметных и предметных результатов обучения, сформулированных в Федеральном государственном образовательном стандарте основного общего образования.

В соответствии с обновлённым ФГОС основного общего образования программы учебных предметов должны обеспечивать достижение планируемых результатов освоения основной образовательной программы общего образования.

Рабочая программа определяет содержание и организацию элективного курса по научно-познавательному направлению. Данная программа способствует формированию экологической культуры обучающихся, их духовно-нравственному, социальному, личностному и интеллектуальному развитию. Выполнение программы обеспечивает социальную успешность, развитие творческих способностей, саморазвитие и самосовершенствование, а также сохранение и укрепление здоровья обучающихся. Химия, как одна из основополагающих областей естествознания, является неотъемлемой частью образования школьников. Каждый человек живет в мире веществ, поэтому он должен иметь основы фундаментальных знаний по химии (химическая символика, химические понятия, факты, основные законы и теории), позволяющие выработать представления о составе веществ, их строении, превращениях, практическом использовании, а также об опасности, которую они могут представлять. Изучая химию, учащиеся узнают о материальном единстве всех веществ окружающего мира, обусловленности свойств веществ их составом и строением, познаваемости и предсказуемости химических явлений. Изучение свойств веществ и их превращений способствует развитию логического мышления, а практическая работа с веществами (лабораторные опыты) – трудолюбию, аккуратности и собранности. На примере химии учащиеся получают представления о методах познания, характерных для естественных наук (экспериментальном и теоретическом).

Химия – удивительная наука. С одной стороны, она очень конкретна и имеет дело с полезными и вредными веществами вокруг нас и внутри нас. Поэтому химия нужна всем: повару, шоферу, садоводу, строителю. С другой стороны, эта наука весьма абстрактная: она изучает мельчайшие частицы, которые не увидишь в самый сильный микроскоп, рассматривает громоздкие формулы и сложные законы.

Изучать химию в школе трудно. Если с самого начала это дело не ладится, то вскоре все становится непонятно, а значит, скучно. Другое дело, когда возникает интерес – тогда дело идет на лад, у школьника развивается особая, химическая смекалка,

растет кругозор. Тогда и захочется узнать больше, разобраться в проблемах химии глубже. Это понятно: ведь нас повсюду окружают химические вещества, которые могут подвергаться необыкновенным превращениям и задавать нам удивительные загадки.

Совершенствование школьного химического образования на современном этапе приводит к ряду проблем, с которыми сталкиваются в своей работе учителя химии. Это перегрузка курса химии основной школы в связи с переходом на концентрическую систему и сокращение объема часов на изучение химии на базовом уровне в старшей профильной школе. При этом забывается, что химия, как наука, занимая одно из центральных положений в естествознании, составляет основу для формирования научного мировоззрения учащихся. Актуальность данной проблемы возрастает в связи с тем, что химические знания необходимы каждому человеку, они определяют рациональное поведение человека в окружающей среде, необходимы в повседневной жизни.

Элективный курс химии позволит сформировать интерес к предмету, познакомит обучающихся с применением и значением веществ в жизни человека, уменьшит интенсивность прохождения учебного материала в основной школе, даст возможность больше времени уделять ученическому химическому эксперименту и решению расчетных задач.

Цели:

Формирование первоначальных систематизированных представлений о веществах, их превращениях и практическом применении; овладение понятийным аппаратом и символическим языком химии. Формирование у детей культуры работы с веществами.

Приобретение опыта использования различных методов изучения веществ: наблюдения за их превращениями при проведении несложных химических экспериментов с использованием лабораторного оборудования и приборов.

Овладение основами химической грамотности: способностью анализировать и объективно оценивать жизненные ситуации, связанные с химией, навыками безопасного обращения с веществами, используемыми в повседневной жизни; умением анализировать и планировать экологически безопасное поведение в целях сохранения здоровья и окружающей среды;

Формирование представлений о значении химической науки в решении современных экологических проблем, в том числе в предотвращении техногенных и экологических катастроф.

Задачи:

1. Научить детей использовать имеющиеся знания о веществах в повседневной жизни.
2. Обучить умению работать индивидуально и в группе; вести дискуссию, отстаивать свою точку зрения.

3. Способствовать освоению опыта практического применения знаний и умений при использовании неорганических и органических веществ.
4. Способствовать развитию природных задатков и способностей детей.
5. Воспитывать чувство бережного отношения к природе и здоровью человека.

Формы и режим занятий:

Программа рассчитана на 34 часа, предполагает проведение регулярных еженедельных внеурочных занятий с обучающимися 8-х классов из расчёта 1 час в неделю.

Работа ведётся во второй половине дня. Большая часть времени отводится на практические работы, познавательный материал даётся через наглядное, практическое обучение, в доступной и интересной для учащихся форме

Базовые формы учебных занятий:

1. Информационные. Информационное занятие предполагает беседы и сообщения. Фронтальная беседа - специально организованный диалог, в ходе которого учитель руководит обменом мнениями по какому-либо вопросу (проблеме). Назначение сообщений состоит в квалифицированной комментировании какой-либо проблемы, которое позволяет ученику сориентироваться в информации.
2. Занятия - практикум. Предусмотрены практические занятия для отработки навыка экспериментальной работы.
3. Проектная деятельность.
4. Конкурсные программы, викторины.

СОДЕРЖАНИЕ ПРОГРАММЫ

Тема 1. Введение (1 час) Знакомство с целями и задачами курса, его структурой. Основные этапы в истории развития химии.

Тема 2. Химическая формула вещества (6 часов) Свободные атомы, простые и сложные вещества. Химические формулы, индекс, коэффициент. Относительная атомная масса химического элемента. Относительная молекулярная масса. Массовая доля элемента в соединении.

Тема 3. Количество вещества (8 часов) Число Авогадро. Количество вещества. Моль. Молярная масса. Молярный объем газообразных веществ. Кратные единицы измерения количества вещества – миллимоль и киломоль, миллимолярный и киломолярный объемы газообразных веществ. Плотность вещества. Расчетные задачи. Расчеты количества вещества его массы и объема, плотности и относительной плотности газов. Вычисления, связанные с постоянной Авогадро. *Демонстрации*. Некоторые металлы и неметаллы количеством вещества 1 моль Молярный объем газообразных веществ.

Тема 4. Уравнения химических реакций (2 часа) Типы химических реакций. Простейшие уравнения химических реакций. Исходные вещества, продукты реакции, коэффициент, индекс. Закон сохранения масс. *Демонстрации*. Горение магния и фосфора. Взаимодействие соляной кислоты с мрамором или мелом. Получение гидроксида меди(II). Взаимодействие оксида меди(II) с серной кислотой при нагревании. Взаимодействие разбавленных кислот с металлами.

Тема 5. Растворы (8 часов)

Расчетные задачи. Массовые доли химических элементов в соединениях, Определение химической формулы вещества по данным о его количественном составе. Количественный состав смесей. Количественный состав растворов. Смешивание растворов. Концентрация вещества в растворе. Разделение смесей.

Демонстрация. Знакомство с образцами веществ разных классов. **Тема 6. Основные классы неорганической химии в свете ТЭД (7 часов)** Уравнения химических реакций с участием веществ основных классов неорганической химии. Уравнения в молекулярном и ионном виде. Генетическая связь. Качественные реакции на простейшие ионы. Расчеты, связанные с использованием понятия «доля». Молярная концентрация вещества в растворе.

Тема 7. Итоговая проверка знаний (2 часа)

Школьный тур олимпиады среди учащихся 8 класса.

Анализ школьного тура олимпиад

ПЛАНИРУЕМЫЕ РЕЗУЛЬТАТЫ

Программа курса «Химия в задачах и упражнениях» позволяет в совокупности с другими учебными предметами и курсами помочь обучающимся достичь результатов освоения основной образовательной программы основного общего образования, а именно: предметные, включают знакомство с некоторыми основными понятиями и законами химии; приобретение умений наблюдать химические явления, проводить химический эксперимент, производить расчеты; применение полученных знаний и умений для безопасного использования веществ и материалов в быту, сельском хозяйстве и на производстве, решения практических задач в повседневной жизни, предупреждения явлений, наносящих вред здоровью человека и окружающей среде;

личностные, включающие готовность и способность обучающихся к саморазвитию и личностному самоопределению, сформированность их мотивации к обучению и целенаправленной познавательной деятельности;

метапредметные, включающие освоение обучающимися универсальных учебных действий (регулятивные, познавательные, коммуникативные), способность их использования в учебной, познавательной практике, самостоятельность планирования и осуществления учебной деятельности и организации учебного сотрудничества с педагогами и сверстниками.

Метапредметные результаты:

- 1) умение самостоятельно определять цели своего обучения, ставить и формулировать для себя новые задачи в учёбе и познавательной деятельности, развивать мотивы и интересы своей познавательной деятельности;
- 2) умение самостоятельно планировать пути достижения целей;
- 3) умение соотносить свои действия с планируемыми результатами, осуществлять контроль своей деятельности в процессе достижения результата, определять способы действий в рамках предложенных условий и требований, корректировать свои действия в соответствии с изменяющейся ситуацией;
- 4) умение оценивать правильность выполнения учебной задачи;
- 5) владеть основами самоконтроля, самооценки, принятия решений и осуществления осознанного выбора в учебной и познавательной деятельности;
- 6) умение определять понятия, создавать обобщения, классифицировать, самостоятельно выбирать основания и критерии для классификации, устанавливать причинно-следственные связи, строить логическое рассуждение, умозаключение и делать выводы;
- 7) умение создавать, применять и преобразовывать знаки и символы, модели и схемы для решения учебных и познавательных задач;
- 8) смысловое чтение;
- 9) умение организовывать учебное сотрудничество и совместную деятельность с учителем и сверстниками; работать индивидуально и в группе; формулировать, аргументировать и отстаивать своё мнение;
- 10) формирование и развитие компетентности в области использования информационно-коммуникационных технологий (далее ИКТ–компетенции).

Личностные результаты:

- 1) формирование ответственного отношения к учению, готовности и способности обучающихся к саморазвитию и самообразованию на основе мотивации к обучению и познанию, осознанному выбору и построению дальнейшей индивидуальной траектории, с учётом устойчивых познавательных интересов;
- 2) формирование целостного мировоззрения, соответствующего современному уровню развития науки и общественной практики;
- 3) формирование осознанного, уважительного и доброжелательного отношения к другому человеку, его мнению, мировоззрению; готовности и способности вести диалог с другими людьми и достигать в нём взаимопонимания;
- 4) освоение норм, правил поведения в группах и сообществах;
- 5) формирование коммуникативной компетентности в общении и сотрудничестве со сверстниками, детьми старшего и младшего возраста, взрослыми в процессе

образовательной, общественно полезной, учебно-исследовательской, творческой и других видов деятельности;

б) формирование безопасного образа жизни; усвоение правил индивидуального и коллективного безопасного поведения.

Познавательные УУД

-осуществлять расширенный поиск информации с использованием библиотек и Интернета;

-осуществлять сравнение и классификацию, самостоятельно выбирая основания и критерии для указанных логических операций;

-устанавливать причинно-следственные связи;

-проводить наблюдение и эксперимент под руководством учителя.

-ставить проблему, аргументировать её актуальность;

- проводить исследование на основе применения методов наблюдения и эксперимента;

-выдвигать гипотезы о связях и закономерностях событий, процессов, объектов;

-организовывать исследование с целью проверки гипотез;

-делать умозаключения (индуктивное и по аналогии) и выводы на основе аргументации.

Регулятивные УУД

-планировать пути достижения целей;

-адекватно самостоятельно оценивать правильность выполнения действия и вносить необходимые коррективы в исполнение как в конце действия, так и по ходу его реализации;

-осуществлять познавательную рефлекссию в отношении действий по решению учебных и познавательных задач.

Коммуникативные УУД

-учитывать разные мнения и стремиться к координации различных позиций в сотрудничестве;

-формулировать собственное мнение и позицию, аргументировать и координировать её с позициями партнёров в сотрудничестве при выработке общего решения в совместной деятельности;

-осуществлять взаимный контроль и оказывать в сотрудничестве необходимую взаимопомощь;

-адекватно использовать речевые средства для решения различных коммуникативных задач; владеть устной и письменной речью;

-организовывать и планировать учебное сотрудничество с учителем и сверстниками, определять цели и функции участников, способы взаимодействия; планировать общие способы работы.

ТЕМАТИЧЕСКОЕ ПЛАНИРОВАНИЕ

8 класс

№ п/п	Наименование разделов и тем	Всего часов	Количество часов	
			теоретические	практические
1.	Введение.	1	1	
2.	Химическая формула вещества.	6	2	4
3.	Количество вещества.	8	2	6
4.	Уравнения химических реакций.	2		2
5.	Растворы.	8	3	5
6.	Основные классы неорганической химии в свете ТЭД.	7	1	6
7.	Итоговая проверка знаний.	2		2
	Итого:	34	9	25

2.1.28. Программа курса внеурочной деятельности «Разговор о важном»

для 5-7 классов

ПОЯСНИТЕЛЬНАЯ ЗАПИСКА

Актуальность и назначение программы

Программа разработана в соответствии с требованиями федеральных государственных образовательных стандартов начального общего, основного общего и среднего общего образования, федеральных образовательных программ

начального общего, основного общего и среднего общего образования. Это позволяет обеспечить единство обязательных требований ФГОС во всем пространстве школьного образования в урочной и внеурочной деятельности. Задачей педагога, реализующего программу, является развитие у обучающегося ценностного отношения к Родине, природе, человеку, культуре, знаниям, здоровью.

Программа направлена на:

формирование российской гражданской идентичности обучающихся;

формирование интереса к познанию;

формирование осознанного отношения к своим правам и свободам и

уважительного отношения к правам и свободам других;

выстраивание собственного поведения с позиции нравственных и

правовых норм;

создание мотивации для участия в социально-значимой деятельности;

развитие у школьников общекультурной компетентности;

развитие умения принимать осознанные решения и делать выбор;

осознание своего места в обществе;

познание себя, своих мотивов, устремлений, склонностей;

формирование готовности к личностному самоопределению.

Нормативную правовую основу настоящей рабочей программы курса внеурочной деятельности «Разговоры о важном» составляют следующие документы.

Федеральный закон "Об образовании в Российской Федерации" от 29.12.2012 № 273-ФЗ

Стратегия национальной безопасности Российской Федерации, Указ Президента Российской Федерации от 2 июля 2021 г. № 400 «О Стратегии национальной безопасности Российской Федерации».

Приказ Министерства просвещения Российской Федерации от 31.05.2021

№ 287 «Об утверждении федерального государственного образовательного стандарта основного общего образования» (Зарегистрирован Минюстом России 05.07.2021 № 64101).

Приказ Министерства просвещения Российской Федерации от 18.07.2022

№ 568 «О внесении изменений в федеральный государственный образовательный стандарт основного общего образования» (Зарегистрирован Минюстом России 17.08.2022 № 69675).

Письмо Министерства просвещения Российской Федерации «О направлении методических рекомендаций по проведению цикла внеурочных занятий «Разговоры о важном»» от 15.08.2022 № 03–1190.

Приказ Министерства просвещения Российской Федерации от 18.05.2023

№ 370 «Об утверждении федеральной образовательной программы основного общего образования» (Зарегистрирован Минюстом России 12.07.2023 № 74223).

Варианты реализации программы и формы проведения занятий

Программа реализуется в работе с обучающимися 1–2, 3–4, 5–7, 8–9 и 10–11 классов. В 2023–2024 учебном году запланировано проведение 36 внеурочных занятий. Занятия проводятся 1 раз в неделю по понедельникам, первым уроком. Внеурочные занятия «Разговоры о важном» направлены на развитие ценностного отношения обучающихся к своей родине – России, населяющим ее людям, ее уникальной истории, богатой природе и великой культуре. Внеурочные занятия «Разговоры о важном» должны быть направлены на формирование соответствующей внутренней позиции личности обучающегося, необходимой ему для конструктивного и ответственного поведения в обществе.

Основной формат внеурочных занятий «Разговоры о важном» – разговор и (или) беседа с обучающимися. Занятия позволяют обучающемуся вырабатывать собственную мировоззренческую позицию по обсуждаемым темам.

Основные темы занятий связаны с важнейшими аспектами жизни человека в современной России: знанием родной истории и пониманием сложностей современного мира, техническим прогрессом и сохранением природы, ориентацией в мировой художественной культуре и повседневной культуре поведения, доброжелательным отношением к окружающим и ответственным

отношением к собственным поступкам.

Взаимосвязь с программой воспитания

Программа курса внеурочной деятельности разработана с учётом федеральных образовательных программ начального общего, основного общего и среднего общего образования. Это позволяет на практике соединить обучающую и воспитательную деятельность педагога, ориентировать её не только на интеллектуальное, но и на нравственное, социальное развитие ребёнка. Это проявляется:

в выделении в цели программы ценностных приоритетов;

в приоритете личностных результатов реализации программы внеурочной деятельности, нашедших свое отражение и конкретизацию в программе воспитания;

в интерактивных формах занятий для обучающихся, обеспечивающих их вовлеченность в совместную с педагогом и сверстниками деятельность.

Ценностное наполнение внеурочных занятий

В основе определения тематики внеурочных занятий лежат два принципа:

соответствие датам календаря;

значимость для обучающегося события (даты), которое отмечается в календаре в текущем году.

Даты календаря можно объединить в две группы:

Даты, связанные с событиями, которые отмечаются в постоянные числа ежегодно (государственные и профессиональные праздники, даты исторических событий).

Например, «День народного единства», «День защитника Отечества», «Новогодние семейные традиции разных народов России», «День учителя (советники по воспитанию)», «День российской науки» и т. д.

Юбилейные даты выдающихся деятелей науки, литературы, искусства. Например, «190-летие со дня рождения Д. Менделеева. День российской науки», «215-летие со дня рождения Н. В. Гоголя», «Русский язык. Великий и могучий. 225 лет со дня рождения А. С. Пушкина».

В программе предлагается несколько тем внеурочных занятий, которые не связаны

с текущими датами календаря, но являющиеся важными в воспитании школьника. К примеру: «Мы вместе», «О взаимоотношениях в коллективе (Всемирный день психического здоровья, профилактика буллинга)» и др. Следует отметить, что внеурочные занятия входят в общую систему воспитательной работы образовательной организации, поэтому тематика и содержание должны обеспечить реализацию их назначения и целей: становление у обучающихся гражданско-патриотических чувств. Исходя из этого, в планируемых результатах каждого сценария внеурочного занятия выделяются *нравственные ценности*, которые являются предметом обсуждения. Основные ценности характеризуются следующим образом.

Историческая память

историческая память – обязательная часть культуры народа и каждого гражданина; историческая память соединяет прошлое, настоящее, позволяя сохранить и продолжить достижения, мудрость, опыт, традиции прошлых поколений; историческая память есть культура целого народа, которая складывается из объединения индивидуальных переживаний, и включает важнейшие нравственные качества: благодарность, уважение, гордость потомков за жизнь и подвиги предков. Осознание этой нравственной ценности базируется на конкретном содержании занятия. Например, тема «День народного единства» рассматривается на известных исторических фактах – единение людей, когда Родина нуждается в защите в 1612 г.

Преемственность поколений

каждое следующее поколение учится у предыдущего: осваивает, воссоздаёт, продолжает его достижения, традиции; семья построена на сохранении преемственности поколений. Память о предыдущих поколениях бережно хранится в предметах, фото, вещах, а также в гуманном отношении к старшим поколениям.

Например, тема: «О взаимоотношениях в семье (День матери)». Обсуждается проблема: каждое поколение связано с предыдущими и последующими общей культурой, историей, средой обитания, языком общения. Каждый человек должен воспитывать в себе качества, которые были характерны для наших предков, людей далёких поколений: любовь к родной земле, малой родине, Отечеству.

Патриотизм — любовь к Родине

патриотизм (любовь к Родине) – самое главное качества гражданина;

любовь к своему Отечеству начинается с малого — с привязанности к родному дому, малой родине;

патриотизм строится на ответственности за судьбу своей родной земли; чувстве гордости за историю, культуру своего народа и народов России.

Эта высшая нравственная ценность является приоритетной во всех сценариях

«Разговоров о важном». В каждом сценарии, в соответствии с содержанием, раскрывается многогранность чувства патриотизма и его проявления в разных сферах человеческой жизни.

Доброта, добрые дела

доброта — это способность (желание и умение) быть милосердным, поддержать, помочь без ожидания благодарности;

благотворительность — проявление добрых чувств; благотворительность была распространена в России в прошлые века, что стало сегодня примером для подражания.

Например, тема «Мы вместе». Разговор о добрых делах граждан России в прошлые времена и в настоящее время, тема волонтерства.

Семья и семейные ценности

семья связана не только общим местом проживания, общим хозяйством, общими делами, но и значимыми ценностями — взаимопониманием, взаимоподдержкой, традициями и т. д.;

каждый член семьи имеет свои обязанности, но всегда готовы прийти на помощь другому: взять на себя его дела, проявить внимание, оказать помощь друг другу;

обучающийся должен ответственно относиться к своей семье, участвовать во всех ее делах, помогать родителям;

семейные ценности всегда были значимы для народов России; семейные ценности представлены в традиционных религиях России.

Тема семьи, семейных взаимоотношений и ценностей является предметом обсуждения на занятиях, посвященных темам: «О взаимоотношениях в семье (День

матери)», «Новогодние семейные традиции разных народов России» и др.

Культура России

культура общества — это достижения человеческого общества, созданные на протяжении его истории;

российская культура богата и разнообразна, она известна и уважаема во всем мире; культура представлена достижениями в материальной сфере (строительство, техника, предметы быта и др.), в духовной сфере (народное творчество, литература, изобразительное искусство, музыка, театр и др.), а также в этике, культуре взаимоотношений людей.

Темы, связанные с осознанием обучающимися этой социальной ценности, подробно и разносторонне представлены в «Разговорах о важном». Поэтому многие сценарии построены на чтении поэзии, обсуждении видеофильмов, произведений живописи и музыки: «По ту сторону экрана. 115 лет кино в России», «Цирк! Цирк! Цирк! (к Международному дню цирка)».

Наука на службе Родины

наука обеспечивает прогресс общества и улучшает жизнь человека;

в науке работают талантливые, творческие люди, бесконечно любящие свою деятельность;

в России совершено много научных открытий, без которых невозможно представить современный мир.

О такой ценности общества и отдельно взятого человека учащиеся узнают в процессе обсуждения тем: «190-лет со дня рождения Д. Менделеева. День российской науки», «Я вижу Землю! Это так красиво».

Следует отметить, что многие темы внеурочных занятий выходят за рамки содержания, изучаемого на уроках, но это не означает, что учитель будет обязательно добиваться точного усвоения нового знания, запоминания и четкого воспроизведения нового термина или понятия. Необходимо понимать, что на внеурочных занятиях как *неучебных* формируются определенные ценности: высшие нравственные чувства и социальные отношения. В течение года учащиеся много раз будут возвращаться к обсуждению одних и тех же понятий, что послужит постепенному осознанному их принятию.

Наличие сценариев внеурочных занятий не означает формального следования им. При анализе содержания занятия, которое предлагается в сценарии, педагог учитывает региональные, национальные, этнокультурные особенности территории, где функционирует данная образовательная организация. Обязательно учитывается и уровень развития учащихся, их интересы и потребности. При необходимости, исходя из статуса семей обучающихся, целесообразно уточнить (изменить, скорректировать) и творческие задания, выполнение которых предлагается вместе с родителями, другими членами семьи.

Особенности реализации программы

Личностное развитие ребёнка – главная цель педагога. Личностных результатов обучающихся педагог может достичь, увлекая школьников совместной и интересной многообразной деятельностью, позволяющей раскрыть потенциал каждого; используя разные формы работы; устанавливая во время занятий доброжелательную, поддерживающую атмосферу; насыщая занятия ценностным содержанием.

Задача педагога, транслируя собственные убеждения и жизненный опыт, дать возможность школьнику анализировать, сравнивать и выбирать.

В приложениях к программе содержатся методические рекомендации, помогающие педагогу грамотно организовать деятельность школьников на занятиях в рамках реализации программы курса внеурочной деятельности «Разговоры о важном».

СОДЕРЖАНИЕ ПРОГРАММЫ ВНЕУРОЧНОЙ ДЕЯТЕЛЬНОСТИ

«Разговоры о важном»

День знаний. Знакомство с проектами Российского общества «Знание». Возможности, которые предоставляют проекты общества «Знание» для обучающихся различных возрастов.

Родина — не только место рождения. Природные и культурные памятники — чем гордимся, о чем помним, что бережем?

Зоя Космодемьянская – её подвиг бессмертен, её имя стало символом мужества и стойкости, а жизнь служит примером беззаветной преданности Отечеству, истиной любви к своей Родине.

Право избирать и быть избранным гарантировано Конституцией Российской

Федерации каждому гражданину нашей страны. Жизнь, свобода, права и благополучие граждан является одной из главных ценностей, а проявление гражданской позиции, желание участвовать в развитии своего города, региона, страны – достойно уважения.

Ценность профессии учителя. Советник по воспитанию – проводник в мир возможностей, которые создало государство для каждого ребенка в стране, наставник и «старший товарищ», помогающий как объединить школьный коллектив в дружную команду, так и выстроить личную траекторию развития каждому ребенку.

Честность, открытость, готовность прийти на помощь – основа хороших отношений с окружающими. Уважение к окружающим – норма жизни в нашем обществе. В условиях информационных перегрузок, разнообразия быстро решаемых задач, экономической нестабильности, стрессы стали неотъемлемой составляющей жизни человека. Они приводят к депрессивному состоянию, которое, в свою очередь, может привести к проблемам физического здоровья, конфликтам с близкими, неуверенности, озлобленности. Знания о том, как наладить отношения в коллективе, сохранить свое психическое здоровье, как смотреть на мир позитивно, как не стать жертвой «травли», и самому не опуститься до «травли» других, необходимы всем.

Давние культурные традиции России получают отражение в произведениях кинематографического искусства, которое имеет свой «золотой фонд», признанный во всем мире. Отечественное кино передает наши традиционные ценности, великое культурно-историческое наследие, отображает то, что объединяет нас как нацию. Развитие отечественного кино отражает не только основные вехи развития страны, но и моделирует образ ее будущего. Кино, наряду с литературой и театром, позволяет человеку увидеть себя, как в «зеркале», соотнести свои поступки с поступками героев, анализировать и рефлексировать, приобретать новые знания, знакомиться с миром профессий, с творчеством талантливых людей, с историей и культурой страны.

Подразделения специального назначения (спецназ) в России имеют особую значимость, они олицетворяют служение Отечеству, мужество и силу духа, беспримерное самопожертвование, готовность мгновенно прийти на помощь

Родине. Военнослужащие спецназа обладают особыми профессиональными, физическими и моральными качествами, являются достойным примером настоящего мужчины.

Единство нации – основа существования российского государства. Единство многонационального народа, уважение традиций, религий, уклада жизни всех народов является главным в жизни страны. Пока мы едины – мы непобедимы. Технологический суверенитет нашей Родины необходимо защищать так же, как границы государства, это основа и залог существования современной страны. Развитие сферы информационных технологий сегодня стратегически важно для будущего, профессии в этой сфере очень перспективны и востребованы. Технологический суверенитет решает задачи обеспечения безопасности, получения энергии, продовольственной независимости, транспортной связности. Логика развития экономики предполагает защиту и формирование высокотехнологичных отраслей с высокой долей интеллектуальных вложений. Появление новых профессий связано с цифровизацией экономики, движением к технологическому суверенитету.

Традиционная семья в России – это союз мужчины и женщины, которые создают и поддерживают отношения уважения, заботы и взаимной поддержки. Основа семьи – это любовь. Важно, чтобы дети стремились создавать полноценные многодетные семьи.

Что для каждого человека означает слово «Родина»? Это родители, семья, дом, друзья, родной город, регион, вся наша страна и народ. Чувство любви к своей Родине человек несет в себе всю жизнь, это его опора и поддержка. Родина – это не просто территория, это, прежде всего то, что мы любим и готовы защищать.

Волонтерство в России. Особенности волонтерской деятельности. Исторически сложилось, что в сложные годы нашей страны люди безвозмездно помогали друг другу, оказывали всестороннюю поддержку. Даша Севастопольская, сёстры милосердия – история и современность.

Россия — страна с героическим прошлым. Современные герои — кто они?

Россия начинается с меня?

Значение Конституции для граждан страны. Знание прав и выполнение

обязанностей. Ответственность — это осознанное поведение.

Новый год — праздник для всех россиян. У каждого народа есть интересные новогодние семейные традиции. Знакомство с обычаями и культурой новогодних праздников в нашей стране.

Первая печатная книга в России – «Азбука» Ивана Фёдорова. Способы передачи информации до появления письменности. Разница между азбукой и букварем. «Азбука», напечатанная Иваном Федоровым: «Ради скорого младенческого научения». Любовь к чтению, бережное отношение к книге начались 450 лет назад. Современный человек должен обладать функциональной грамотностью, в том числе налоговой. Для чего собирают налоги? Что они обеспечивают для граждан? Выплата налогов – обязанность каждого гражданина Российской Федерации. Голод, морозы, бомбардировки — тяготы блокадного Ленинграда. Блокадный паек. О провале планов немецких войск. 80 лет назад город-герой Ленинград был полностью освобожден от фашистской блокады.

Кто такой союзник? Какие обязанности он на себя принимает, какими обладает правами? Что дает заключение союзного договора для государств? Союзники России – государства, которые разделяют и поддерживают наши общие традиционные ценности, уважают культуру, стремятся к укреплению союзных государств и поддерживают их.

Достижения науки в повседневной жизни. Научные и технические достижения в нашей стране. 190-летие великого русского учёного-химика, специалиста во многих областях науки и искусства Д.И. Менделеева.

День первооткрывателя. Россия является не только самой большой страной в мире, которую за ее продолжительную историю шаг за шагом исследовали, изучали, открывали русские землепроходцы. Удивительные уголки нашей страны сегодня может открыть для себя любой школьник.

День защитника Отечества: исторические традиции. Профессия военного: кто её выбирает сегодня. Смекалка в военном деле. 280-летие со дня рождения великого русского флотоводца, командующего Черноморским флотом (1790— 1798); командующего русско-турецкой эскадрой в Средиземном море (1798—1800), адмирала (1799) Ф.Ф. Ушакова.

Подлинность намерений — то, что у тебя внутри. Как найти своё место в жизни?

Что нужно для того, чтобы найти друзей и самому быть хорошим другом? Примеры настоящей дружбы. Что нужно для того, чтобы создать хорошую семью и самому быть хорошим семьянином. Поддержка семьи в России. Что нужно, чтобы найти свое призвание и стать настоящим профессионалом. Поддержка профессионального самоопределения школьников в России. Эти вопросы волнуют подростков. Проблемы, с которыми они сталкиваются, и способы их решения.

Всемирный фестиваль молодежи – 2024. Сириус – федеральная площадка фестиваля. Исторические факты появления всемирного фестиваля молодежи и студентов. Фестивали, которые проходили в нашей стране.

Российская авиация. Легендарная история развития российской гражданской авиации. Героизм конструкторов, инженеров и летчиков-испытателей первых российских самолетов. Мировые рекорды российских летчиков. Современное авиастроение. Профессии, связанные с авиацией.

Красивейший полуостров с богатой историей. История Крымского полуострова. Значение Крыма. Достопримечательности Крыма.

Россия – здоровая держава. Это значит, что жители страны должны стремиться поддерживать здоровый образ жизни. Физическое и психическое здоровье населения играют важную роль в укреплении экономического потенциала и социальной стабильности страны, повышают качество жизни каждого человека.

Цирк как фантазийное и сказочное искусство. Цирк в России, История цирка, цирковые династии России. Знаменитые на весь мир российские силачи, дрессировщики, акробаты, клоуны, фокусники. Цирковые профессии.

Главные события в истории покорения космоса. Отечественные космонавты-рекордсмены. Подготовка к полету — многолетний процесс.

Николай Гоголь – признанный классик русской литературы, автор знаменитых «Мертвых душ», «Ревизора», «Вечеров на хуторе близ Диканьки».

Сюжеты, герои, ситуации из произведений Николая Гоголя актуальны по сей день.

Экологичное потребление — способ позаботиться о сохранности планеты.

Экологические проблемы как следствия безответственного поведения человека.

Соблюдать эко-правила — не так сложно.

История Праздника труда. Труд – это право или обязанность человека?

Работа мечты. Жизненно важные навыки.

История появления праздника День Победы. Поисковое движение России.

Могила Неизвестного Солдата. Семейные традиции празднования Дня Победы.

19 мая 1922 года — день рождения пионерской организации. Цель ее создания и деятельность. Причины, по которым дети объединяются.

Неизвестный Пушкин. Творчество Пушкина объединяет поколения. Вклад А. С. Пушкина в формирование современного литературного русского языка.

ПЛАНИРУЕМЫЕ РЕЗУЛЬТАТЫ ОСВОЕНИЯ КУРСА ВНЕУРОЧНОЙ ДЕЯТЕЛЬНОСТИ

Занятия в рамках программы направлены на обеспечение достижения школьниками следующих личностных, метапредметных и предметных образовательных результатов.

Личностные результаты:

В сфере гражданского воспитания: уважение прав, свобод и законных интересов других людей; активное участие в жизни семьи, родного края, страны; неприятие любых форм экстремизма, дискриминации; понимание роли различных социальных институтов в жизни человека; представление об основных правах, свободах и обязанностях гражданина, социальных нормах и правилах межличностных отношений в поликультурном и многоконфессиональном обществе; готовность к разнообразной совместной деятельности, стремление к взаимопониманию и взаимопомощи; готовность к участию в гуманитарной деятельности (волонтерство, помощь людям, нуждающимся в ней).

В сфере патриотического воспитания: осознание российской гражданской идентичности в поликультурном и многоконфессиональном обществе, проявление интереса к познанию родного языка, истории, культуры Российской Федерации, своего края, народов России; ценностное отношение к достижениям своей Родины - России, к науке, искусству, спорту, труд (технология)м, боевым подвигам и трудовым достижениям народа; уважение к символам России, государственным праздникам, историческому и природному наследию и памятникам, традициям разных народов, проживающих в родной стране.

В сфере духовно-нравственного воспитания: ориентация на моральные ценности и нормы в ситуациях нравственного выбора; готовность оценивать свое поведение и

поступки, поведение и поступки других людей с позиции нравственных и правовых норм с учетом осознания последствий поступков; свобода и ответственность личности в условиях индивидуального и общественного пространства.

В сфере эстетического воспитания: восприимчивость к разным видам искусства, традициям и творчеству своего и других народов, понимание эмоционального воздействия искусства; осознание важности художественной культуры как средства коммуникации и самовыражения; понимание ценности отечественного и мирового искусства, роли этнических культурных традиций и народного творчества.

В сфере физического воспитания: осознание ценности жизни; соблюдение правил безопасности, в том числе навыков безопасного поведения в интернет-среде; способность адаптироваться к стрессовым ситуациям и меняющимся социальным, информационным и природным условиям, в том числе осмысляя собственный опыт и выстраивая дальнейшие цели; умение принимать себя и других, не осуждая; умение осознавать эмоциональное состояние себя и других, умение управлять собственным эмоциональным состоянием; сформированность навыка рефлексии, признание своего права на ошибку и такого же права другого человека.

В сфере трудового воспитания: установка на активное участие в решении практических задач; осознание важности обучения на протяжении всей жизни; уважение к труду и результатам трудовой деятельности.

В сфере экологического воспитания: ориентация на применение знаний из социальных и естественных наук для решения задач в области окружающей среды, планирования поступков и оценки их возможных последствий для окружающей среды; повышение уровня экологической культуры, осознание глобального характера экологических проблем и путей их решения; активное неприятие действий, приносящих вред окружающей среде; осознание своей роли как гражданина и потребителя в условиях взаимосвязи природной, технологической и социальной сред; готовность к участию в практической деятельности экологической направленности.

В сфере ценности научного познания: ориентация в деятельности на современную систему научных представлений об основных закономерностях развития человека,

природы и общества, взаимосвязях человека с природной и социальной средой; овладение языковой и читательской культурой как средством познания мира; овладение основными навыками исследовательской деятельности, установка на осмысление опыта, наблюдений, поступков и стремление совершенствовать пути достижения индивидуального и коллективного благополучия.

В сфере адаптации обучающегося к изменяющимся условиям социальной и природной среды: освоение обучающимися социального опыта, основных социальных ролей, соответствующих ведущей деятельности возраста, норм и правил общественного поведения, форм социальной жизни в группах и сообществах, включая семью, группы, сформированные по профессиональной деятельности, а также в рамках социального взаимодействия с людьми из другой культурной среды; открытость опыту и знаниям других; повышение уровня своей компетентности через практическую деятельность, в том числе умение учиться у других людей, умение осознавать в совместной деятельности новые знания, навыки и компетенции из опыта других; осознавать дефициты собственных знаний и компетентностей, планировать свое развитие; умение анализировать и выявлять взаимосвязи природы, общества и экономики; умение оценивать свои действия с учетом влияния на окружающую среду, достижений целей и преодоления вызовов, возможных глобальных последствий.

Метапредметные результаты:

В сфере овладения универсальными учебными познавательными действиями:

использовать вопросы как исследовательский инструмент познания; применять различные методы, инструменты и запросы при поиске и отборе информации или данных из источников с учетом предложенной учебной задачи и заданных критериев; выбирать, анализировать, систематизировать и интерпретировать информацию различных видов и форм представления; находить сходные аргументы (подтверждающие или опровергающие одну и ту же идею, версию) в различных информационных источниках; самостоятельно выбирать оптимальную форму представления информации; оценивать надежность информации по критериям, предложенным педагогическим работником или сформулированным самостоятельно; эффективно систематизировать информацию.

В сфере овладения универсальными учебными коммуникативными действиями:

воспринимать и формулировать суждения, выражать эмоции в соответствии с целями и условиями общения; выражать свою точку зрения в устных и письменных текстах; понимать намерения других, проявлять уважительное отношение к собеседнику и в корректной форме формулировать свои возражения; в ходе диалога и (или) дискуссии задавать вопросы по существу обсуждаемой темы и высказывать идеи, нацеленные на решение задачи и поддержание благожелательности общения; сопоставлять свои суждения с суждениями других участников диалога, обнаруживать различие и сходство позиций; понимать и использовать преимущества командной и индивидуальной работы при решении конкретной проблемы, обосновывать необходимость применения групповых форм взаимодействия при решении поставленной задачи; принимать цель совместной деятельности, коллективно строить действия по ее достижению: распределять роли, договариваться, обсуждать процесс и результат совместной работы; уметь обобщать мнения нескольких людей, проявлять готовность руководить, выполнять поручения, подчиняться; планировать организацию совместной работы, определять свою роль (с учетом предпочтений и возможностей всех участников взаимодействия), распределять задачи между членами команды, участвовать в групповых формах работы (обсуждения, обмен мнениями, "мозговые штурмы" и иные); выполнять свою часть работы, достигать качественного результата по своему направлению и координировать свои действия с другими членами команды; оценивать качество своего вклада в общий продукт по критериям, самостоятельно сформулированным участниками взаимодействия; сравнивать результаты с исходной задачей и вклад каждого члена команды в достижение результатов, разделять сферу ответственности.

В сфере овладения универсальными учебными регулятивными действиями:

ориентироваться в различных подходах принятия решений (индивидуальное, принятие решения в группе, принятие решений группой); делать выбор и брать ответственность за решение; владеть способами самоконтроля, самомотивации и рефлексии; объяснять причины достижения (недостижения) результатов деятельности, давать оценку приобретенному опыту, уметь находить позитивное в произошедшей ситуации; оценивать соответствие результата цели и условиям; выявлять и анализировать причины эмоций; ставить себя на место другого

человека, понимать мотивы и намерения другого; регулировать способ выражения эмоций; осознанно относиться к другому человеку, его мнению; признавать свое право на ошибку и такое же право другого; принимать себя и других, не осуждая; открытость себе и другим; осознавать невозможность контролировать все вокруг.

Предметные результаты освоения программы внеурочной деятельности «Разговоры о важном» представлены с учетом специфики содержания предметных областей, к которым имеет отношение содержание курса внеурочной деятельности: *Русский язык*: совершенствование различных видов устной и письменной речевой деятельности; формирование умений речевого взаимодействия: создание устных монологических высказываний на основе жизненных наблюдений, личных впечатлений, чтения учебно-научной, художественной и научно-популярной литературы; участие в диалоге разных видов: побуждение к действию, обмен мнениями, запрос информации, сообщение информации; овладение различными видами чтения (просмотровым, ознакомительным, изучающим, поисковым); формулирование вопросов по содержанию текста и ответов на них; подробная, сжатая и выборочная передача в устной и письменной форме содержания текста; выделение главной и второстепенной информации, явной и скрытой информации в тексте; извлечение информации из различных источников, ее осмысление и оперирование ею.

Литература: понимание духовно-нравственной и культурной ценности литературы и ее роли в формировании гражданственности и патриотизма, укреплении единства многонационального народа Российской Федерации; понимание специфики литературы как вида искусства, принципиальных отличий художественного текста от текста научного, делового, публицистического; овладение умениями воспринимать, анализировать, интерпретировать и оценивать прочитанное, понимать художественную картину мира, отраженную в литературных произведениях, с учетом неоднозначности заложенных в них художественных смыслов; овладение умением пересказывать прочитанное произведение, используя подробный, сжатый, выборочный, творческий пересказ, отвечать на вопросы по прочитанному произведению и формулировать вопросы к тексту; развитие умения участвовать в диалоге о прочитанном произведении, в

дискуссии на литературные темы, соотносить собственную позицию с позицией автора и мнениями участников дискуссии; давать аргументированную оценку прочитанному.

Иностранный язык: умение сравнивать, находить сходства и отличия в культуре и традициях народов России и других стран.

Информатика: освоение и соблюдение требований безопасной эксплуатации технических средств информационно-коммуникационных технологий; умение соблюдать сетевой этикет, базовые нормы информационной этики и права при работе с приложениями на любых устройствах и в сети Интернет, выбирать безопасные стратегии поведения в сети.

История: соотносить события истории разных стран и народов с историческими периодами, событиями региональной и мировой истории, событиями истории родного края и истории России; определять современников исторических событий, явлений, процессов; умение выявлять особенности развития культуры, быта и нравов народов в различные исторические эпохи; умение рассказывать об исторических событиях, явлениях, процессах истории родного края, истории России и мировой истории и их участниках, демонстрируя понимание исторических явлений, процессов и знание необходимых фактов, дат, исторических понятий; умение выявлять существенные черты и характерные признаки исторических событий, явлений, процессов; умение устанавливать причинно-следственные, пространственные, временные связи исторических событий, явлений, процессов изучаемого периода, их взаимосвязь (при наличии) с важнейшими событиями XX - начала XXI вв.; умение определять и аргументировать собственную или предложенную точку зрения с опорой на фактический материал, в том числе используя источники разных типов; приобретение опыта взаимодействия с людьми другой культуры, национальной и религиозной принадлежности на основе национальных ценностей современного российского общества: гуманистических и демократических ценностей, идей мира и взаимопонимания между народами, людьми разных культур; уважения к историческому наследию народов России.

Обществознание: освоение и применение системы знаний: о социальных свойствах человека, особенностях его взаимодействия с другими людьми, важности семьи как базового социального института; о характерных чертах

общества; о содержании и значении социальных норм, регулирующих общественные отношения; о процессах и явлениях в экономической, социальной, духовной и политической сферах жизни общества; об основах конституционного строя и организации государственной власти в Российской Федерации, правовом статусе гражданина Российской Федерации (в том числе несовершеннолетнего); о системе образования в Российской Федерации; об основах государственной бюджетной и денежно-кредитной, социальной политики, политики в сфере культуры и образования, противодействия коррупции в Российской Федерации, обеспечении безопасности личности, общества и государства, в том числе от терроризма и экстремизма; умение характеризовать традиционные российские духовно-нравственные ценности (в том числе защита человеческой жизни, прав и свобод человека, семья, созидательный труд, служение Отечеству, нормы морали и нравственности, гуманизм, милосердие, справедливость, взаимопомощь, коллективизм, историческое единство народов России, преемственность истории нашей Родины); умение сравнивать (в том числе устанавливать основания для сравнения) деятельность людей, социальные объекты, явления, процессы в различных сферах общественной жизни, их элементы и основные функции; умение устанавливать и объяснять взаимосвязи социальных объектов, явлений, процессов в различных сферах общественной жизни, их элементов и основных функций, включая взаимодействия общества и природы, человека и общества, сфер общественной жизни, гражданина и государства; связи политических потрясений и социально-экономических кризисов в государстве; умение использовать полученные знания для объяснения (устного и письменного) сущности, взаимосвязей явлений, процессов социальной действительности; умение с опорой на обществоведческие знания, факты общественной жизни и личный социальный опыт определять и аргументировать с точки зрения социальных ценностей и норм свое отношение к явлениям, процессам социальной действительности; умение анализировать, обобщать, систематизировать, конкретизировать и критически оценивать социальную информацию, соотносить ее с собственными знаниями о моральном и правовом регулировании поведения человека, личным социальным опытом; умение оценивать собственные поступки и поведение других людей с точки зрения их соответствия моральным, правовым и иным видам социальных

норм, экономической рациональности; осознание неприемлемости всех форм антиобщественного поведения; осознание ценности культуры и традиций народов России.

География: освоение и применение системы знаний о размещении и основных свойствах географических объектов, понимание роли географии в формировании качества жизни человека и окружающей его среды на планете Земля, в решении современных практических задач своего населенного пункта, Российской Федерации, мирового сообщества, в том числе задачи устойчивого развития; умение устанавливать взаимосвязи между изученными природными, социальными и экономическими явлениями и процессами, реально наблюдаемыми географическими явлениями и процессами; умение оценивать характер взаимодействия деятельности человека и компонентов природы в разных географических условиях с точки зрения концепции устойчивого развития.

Тематическое планирование

5–7 классы (1 час в неделю)

Тема	Основное содержание	Характеристика деятельности обучающихся
День знаний	<p>Знакомство с проектами Российского общества «Знание».</p> <p>Возможности, которые предоставляют проекты общества «Знание» для обучающихся различных возрастов.</p>	<p>Участие во вступительной беседе. Просмотр ролика о необходимости знаний для жизненного успеха.</p> <p>Участие в мотивационной беседе о чертах характера, которые присущи людям с активной жизненной позицией, о мечтах и о том, как можно их достигнуть.</p>
Там, где Россия	<p>Родина — не только место рождения. История, культура, научные достижения: чем мы можем гордиться?</p>	<p>Участие во вступительной беседе о России. Просмотр ролика о России. Интерактивная викторина.</p> <p>Чем полезны фенологические наблюдения. Их роль в жизни человека.</p>
Зоя. К 100-летию со дня рождения Зои Космодемьянской	<p>Зоя Космодемьянская – её подвиг бессмертен, её имя стало символом мужества и стойкости, а жизнь служит примером беззаветной преданности Отечеству, истинной любви к своей Родине.</p>	<p>Участие во вступительной беседе. Просмотр видеоролика о жизни и подвиге Зои.</p> <p>Участие в беседе о том, как воспитываются черты личности героя.</p> <p>Подвиг Зои был подвигом ради жизни будущих поколений. В защиту всего, что любила эта молодая девушка. Просмотр интерактивной карты, беседа о сохранении памятников героям.</p>
Избирательная система России (30 лет ЦИК)	<p>Право избирать и быть избранным гарантировано Конституцией Российской Федерации каждому гражданину нашей страны.</p> <p>Жизнь, свобода, права и благополучие граждан является одной из главных ценностей, а проявление гражданской позиции, желание участвовать в развитии своего города, региона,</p>	<p>Участие во вступительной беседе. Просмотр видеоролика об истории Центральной избирательной комиссии.</p> <p>Обсуждение ситуаций, возникающих в связи с голосованием и выборами.</p> <p>Выполнение интерактивного задания «Избирательная система в России».</p>

	страны – достойно уважения.	
День учителя (советники по воспитанию)	Ценность профессии учителя. Советник по воспитанию – проводник в мир возможностей, которые создало государство для каждого ребенка в стране, наставник и «старший товарищ», помогающий как объединить школьный коллектив в дружную команду, так и выстроить личную траекторию развития каждому ребенку.	<p>Просмотр видеоролика.</p> <p>Участие в командной работе: каким должен быть современный Учитель? (создание кластера).</p> <p>Участие в дискуссии на одну из предложенных тем: «Если бы я был учителем, какими качествами обладал..., как относился бы к ученикам..., как готовился к занятиям..., какие вспомогательные средства использовал для проведения уроков?»; «Чем может помочь советник по воспитанию?»»</p>
О взаимоотношениях в коллективе (Всемирный день психического здоровья, профилактика буллинга)	В условиях информационных перегрузок, разнообразия быстро решаемых задач, экономической нестабильности, стрессы стали неотъемлемой составляющей жизни человека. Они приводят к депрессивному состоянию, которое, в свою очередь, может привести к проблемам физического здоровья, конфликтам с близкими, неуверенности, озлобленности. Знания о том, как наладить отношения в коллективе, сохранить свое психическое здоровье, как смотреть на мир позитивно, как не стать жертвой «травли», и самому не опуститься до «травли» других, необходимы всем.	<p>Мотивационная беседа о взаимосвязи физического и психического здоровья.</p> <p>Игра «Верю - не верю» о стереотипах в отношении здоровья и здорового образа жизни.</p> <p>Просмотр отрывков из мультфильмов и фильмов, обсуждение их.</p> <p>Беседа о буллинге, его причинах и вреде, который он причиняет человеку.</p> <p>Мастер-класс «Магия игры», в ходе которого школьники участвуют в игровых упражнениях, помогающих снять стресс и психологическое напряжение, выплеснуть негативные эмоции.</p> <p>Мозговой штурм «Мои правила благополучия», в ходе которого школьники составляют список лайфхаков класса о том, как подростку справляться со стрессами, излишним давлением взрослых.</p> <p>Итоговая рефлексивная беседа, в ходе которой школьники обсуждают характеристики идеального коллектива, в котором им было бы комфортно находиться.</p>
По ту сторону экрана. 115	Развитие отечественного кино отражает	Мотивационная беседа о любимых мультфильмах и

лет кино в России	не только основные вехи развития страны, но и моделирует образ ее будущего. Кино, наряду с литературой и театром, позволяет человеку увидеть себя, как в «зеркале», соотнести свои поступки с поступками героев, анализировать и рефлексировать, приобретать новые знания, знакомиться с миром профессий, с творчеством талантливых людей, с историей и культурой страны.	кинофильмах, жанрах кино. Просмотр видеоролика об истории российского игрового кино. Обсуждение ролика. Беседа о будущем кинематографа в цифровую эпоху. Интерактивная игра, в ходе которой школьники называют мультфильм или фильм по его отрывку. Игра «Ты - актер», где дети пробуют себя в роли актеров немого кино. Итоговая беседа о возможности создания собственного фильма о классе, сделанного руками школьников.
День спецназа	Подразделения специального назначения (спецназ) в России имеют особую значимость, они олицетворяют служение Отечеству, мужество и силу духа, беспримерное самопожертвование, готовность мгновенно прийти на помощь Родине. Военнослужащие спецназа обладают особыми профессиональными, физическими и моральными качествами, являются достойным примером настоящего мужчины.	Участие во вступительной беседе, просмотр видеоролика о видах подразделений специального назначения в России. Участие в обсуждении: «Качества личности бойца спецназа». Выполнение интерактивного задания «Что важнее для спецназовца – ум или сила?»
День народного единства	Смутное время в истории нашей страны. Самозванцы — одна из причин продолжавшейся Смуты. Ополчение во главе с князем Дмитрием Пожарским и земским старостой Кузьмой Мининым. Примеры единения народа не только в войне	Участие во вступительной беседе о появлении праздника День народного единства. Знакомство с исторической справкой о событиях Смутного времени. Работа в группах: если бы вы жили в Смутное время, в чем вы бы увидели причины появления народных ополчений? Обмен мнениями. Дискуссия о том, что 4 ноября 1612 года воины народного ополчения

		<p>продемонстрировали образец героизма и сплоченности всего народа вне зависимости от происхождения, вероисповедания и положения в обществе. Дискуссия о том, когда еще люди чувствуют, что им надо объединяться?</p>
<p>Россия: взгляд в будущее. Технологический суверенитет / цифровая экономика / новые профессии</p>	<p>Технологический суверенитет решает задачи обеспечения безопасности, получения энергии, продовольственной независимости, транспортной связности.</p> <p>Логика развития экономики предполагает защиту и формирование высокотехнологичных отраслей с высокой долей интеллектуальных вложений.</p> <p>Развитие цифровой экономики предполагает выстраивание системы экономических, социальных и культурных отношений, основанных на использовании цифровых информационно-коммуникационных технологий.</p> <p>Появление новых профессий связано с цифровизацией экономики, движением к технологическому суверенитету.</p>	<p>Беседа о сущности понятий «суверенитет», «технологический суверенитет», «цифровая экономика».</p> <p>Просмотр видеоролика о цифровых труд (технология)х, вошедших в современную жизнь многих россиян, в экономику, образование и культуру страны. Дискуссия, в ходе которой школьники высказывают свои мнения о возможностях и рисках, которые появляются в связи с проникновением искусственного интеллекта во многие сферы не только экономики, но и культуры, образования, спорта.</p> <p>Игра-викторина «Язык не для всех», в ходе которой школьники знакомятся с новыми понятиями в области цифровых технологий и с профессиями будущего.</p> <p>Интерактивное путешествие по городу профессий будущего, в ходе которого школьники знакомятся с двенадцатью направлениями профессиональной деятельности, которые охватывают 50 перспективных профессий.</p> <p>Рефлексивная беседа, в ходе которой педагог просит школьников завершить некоторые из предложений, например: «Самое большое открытие, которое я сделал на этом занятии – это ...»; «Все говорят, что без цифры сегодняшняя жизнь просто невозможна, я с этим утверждением ...»; «Если у меня спросят, готов ли я учиться всю свою жизнь, то я отвечу ...»</p>
<p>О взаимоотношениях в семье (День матери)</p>	<p>Мама — важный человек в жизни каждого. Материнская любовь — простая и безоговорочная.</p>	<p>Участие в игре «Незаконченное предложение», во время которой каждый школьник продолжает предложение «Первое, что приходит в голову, когда я слышу слово «мама» ...»</p>

	Легко ли быть мамой?	Участие в групповом обсуждении случаев недопонимания мам и детей. Поиск причин этого в процессе групповой работы. Участие в беседе о том, что делает наших мам счастливыми
Что такое Родина? (региональный и местный компонент)	Что для каждого человека означает слово «Родина»? Это родители, семья, дом, друзья, родной город, регион, вся наша страна и народ. Чувство любви к своей Родине человек несет в себе всю жизнь, это его опора и поддержка. Родина – это не просто территория, это, прежде всего то, что мы любим и готовы защищать.	Участие в беседе о том, когда каждый из нас чувствовал гордость при виде государственных символов нашей страны. Какова региональная символика? Что означают элементы герба, флага? Знакомство с традициями народов, живущих на территории России. Участие в дискуссии о том, что объединяет людей разных национальностей в одной стране, что им в этом помогает?
Мы вместе	История создания Красного Креста. Особенности волонтерской деятельности. Волонтерство в России	Знакомство школьников с информацией о создании в Международного Комитета Красного Креста. Участие в обсуждении вопроса: действительно ли создание именно этой организации можно считать началом волонтерского движения? Работа в группах по составлению списка особенностей волонтерской деятельности. Обмен историями из жизни о волонтерской деятельности
Главный закон страны	Значение Конституции для граждан страны. Знание прав и выполнение обязанностей. Ответственность — это осознанное поведение	Участие во вступительной беседе о значении слова «конституция» и о жизни без конституции. Участие в обсуждении ситуаций, в которых было нарушение прав или невыполнение обязанностей. Участие в игре «Незаконченное предложение», во время которой каждый школьник продолжает предложение «Нужно знать Конституцию, потому что...» Участие в дискуссии об осознанном поведении и личной ответственности

Герои нашего времени	Россия — страна с героическим прошлым. Современные герои — кто они? Россия начинается с меня?	Участие во вступительной беседе о непростой судьбе нашей страны, о войнах, которые выпали на долю народа и о героизме тех, кто вставал на ее защиту. Участие в дискуссии о том, есть ли место героизму сегодня? Обсуждение мнений школьников. Участие в игре «Качества современного героя»
Новогодние семейные традиции разных народов России	Новый год — праздник всей семьи. Новогодние семейные традиции. Новогодние приметы. Различные традиции встречи Нового года у разных народов России.	Игра «Вопрос из шляпы» (Все ли вы знаете о Новом годе?) Участие в дискуссии «Поделись новогодней традицией, которая объединяет народы нашей страны». Участие в беседе о том, что чаще всего мы мечтаем о материальных подарках, но есть ли что-то, что мы хотели бы изменить в себе в Новом году? Участие в разговоре о новогодних приметах, подарках.
От А до Я. 450 лет "Азбуке" Ивана Фёдорова	Способы передачи информации до появления письменности. Разница между азбукой и букварем. «Азбука», напечатанная Иваном Федоровым: «Ради скорого младенческого научения».	Беседа о разных способах передачи информации. Блиц-опрос «Интересные факты об Азбуке». Эвристическая беседа «Первая печатная «Азбука»: в чем особенности». Интерактивные задания, связанные с содержанием «Азбуки».
Налоговая грамотность	Современный человек должен обладать функциональной грамотностью, в том числе налоговой. Для чего собирают налоги? Что они обеспечивают для граждан? Выплата налогов – обязанность каждого гражданина Российской Федерации.	Беседа о том, что такое налоговая система. Блиц-опрос «Для чего государству необходим бюджет?». Беседа «Права и обязанности налогоплательщика». Интерактивное задание «Создай и распредели бюджет».
Непокоренные. 80 лет со дня полного	Голод, морозы, бомбардировки — тяготы блокадного Ленинграда.	Участие в блиц-опросе «Что вы знаете о блокаде Ленинграда; каким образом город попал в кольцо; зачем Гитлер хотел захватить город;

<p>освобождения Ленинграда от фашистской блокады</p>	<p>Блокадный паек. Способы выживания ленинградцев.</p> <p>О провале планов немецких войск. О героизме советских воинов, освободивших город на Неве.</p>	<p>почему Ладожское озеро называют дорогой жизни; чем стало полное освобождение Ленинграда от фашистской блокады для всей страны, для хода Великой Отечественной войны?»</p> <p>Беседа о том, что помогало людям выстоять в осажденном городе.</p> <p>Работа в парах с дальнейшим обобщением: почему планам Гитлера не суждено было сбыться?</p>
<p>Союзники России</p>	<p>Кто такой союзник? Какие обязанности он на себя принимает, какими обладает правами? Что дает заключение союзного договора для государств?</p> <p>Союзники России – государства, которые разделяют и поддерживают наши общие традиционные ценности, уважают культуру, стремятся к укреплению союзных государств и поддерживают их.</p>	<p>Беседа о государствах-союзниках Российской Федерации.</p> <p>Блиц-опрос: «Какие традиционные ценности разделяют союзники?».</p> <p>Дискуссия: права и обязанности союзных государств.</p> <p>В чем заключается союзническая поддержка? Что Россия делает для союзников?</p>
<p>190 лет со дня рождения Д. Менделеева.</p> <p>День российской науки</p>	<p>Цивилизация без научных достижений. Научные и технические достижения в нашей стране. Вклад российских ученых в мировую науку.</p> <p>Д.И. Менделеев и роль его достижений для науки.</p> <p>Достижения науки в повседневной жизни. Плюсы и минусы научно-технического прогресса</p>	<p>Участие во вступительной беседе о том, какой была бы жизнь человека без научных достижений.</p> <p>Участие в беседе об основных научных и технических достижениях в нашей стране.</p> <p>Участие в интерактивном задании «Д.И. Менделеев: не только химия».</p> <p>Участие в блиц – опросе «Примеры использования достижений науки в повседневной жизни».</p> <p>Работа в группах с дальнейшим обобщением: «Плюсы и минусы научно-технического прогресса»</p>
<p>День первооткрывателя</p>	<p>Россия является не только самой большой страной в мире, которую за ее</p>	<p>Мотивационная беседа о первооткрывателях, открытиях и удивительных местах России. Мозговой штурм, в ходе которого</p>

	<p>продолжительную историю шаг за шагом исследовали, изучали, открывали русские землепроходцы. Удивительные уголки нашей страны сегодня может открыть для себя любой школьник.</p>	<p>школьники за 1 минуту должны назвать 15 российских городов; за вторую минуту - 15 российских рек; за третью – 15 названий деревьев, кустарников и цветов, которые растут в их регионе.</p> <p>Просмотр и обсуждение видеоролика Русского географического общества о русских землепроходцах.</p> <p>Игра «Своя игра», в которой разыгрываются вопросы об уникальных местах России и их первооткрывателях.</p> <p>Рефлексивная беседа со школьниками, в процессе которой они продолжают предложения, начало которых произносит педагог: «Я никогда не знал, что ...»; «Если бы я делал пост в социальных сетях по итогам нашего сегодняшнего разговора, то я назвал бы его ...»; «Каждый может стать первооткрывателем, потому что ...».</p>
<p>День защитника Отечества. 280 лет со дня рождения Федора Ушакова</p>	<p>День защитника Отечества: исторические традиции. Профессия военного: кто её выбирает сегодня.</p> <p>Смекалка в военном деле. 280-летие со дня рождения великого русского флотоводца, командующего Черноморским флотом (1790—1798); командующего русско-турецкой эскадрой в Средиземном море (1798— 1800), адмирала (1799) Ф.Ф. Ушакова.</p>	<p>Участие в интеллектуальной разминке «Что вы знаете о Дне защитника Отечества».</p> <p>Участие в дискуссии о причинах выбора профессии военного.</p> <p>Участие в работе в парах: знакомство с примерами военных действий, в которых выручала смекалка.</p> <p>История и современность: уроки адмирала Ушакова.</p> <p>Участие в беседе о том, как жители России выражают свою благодарность защитникам Отечества</p>
<p>Как найти свое место в обществе</p>	<p>Что нужно для того, чтобы найти друзей и самому быть хорошим другом? Примеры настоящей дружбы. Что нужно для того, чтобы создать</p>	<p>Проблематизирующая беседа о трех слагаемых успешной самореализации человека в обществе: дружбе, семье и профессии.</p> <p>Выступление федерального спикера (о примерах и способах самореализации человека в различных сферах общественной жизни).</p>

	<p>хорошую семью и самому быть хорошим семьянином. Поддержка семьи в России. Что нужно, чтобы найти свое призвание и стать настоящим профессионалом.</p> <p>Поддержка профессионального самоопределения школьников в России.</p>	<p>Рефлексивная беседа «Мое будущее», в ходе которой школьники обсуждают вопросы о том, как найти хороших друзей, как найти спутника/спутницу жизни, чем руководствоваться в выборе профессии.</p> <p>Групповая работа «Что я возьму с собой во взрослую жизнь?», в ходе которой школьники в каждой группе из набора карточек выбирают 5 и аргументируют всему классу свой выбор. В набор могут входить, например, карточки «умение готовить», «умение дружить», «умение учиться», «знать языки», «умение шутить» и т.д.</p>
Всемирный фестиваль молодежи	<p>Всемирный фестиваль молодежи – 2024. Сириус – федеральная площадка фестиваля. Исторические факты появления всемирного фестиваля молодежи и студентов. Фестивали, которые проходили в нашей стране.</p>	<p>Групповая работа по созданию кластера «Всемирный фестиваль молодежи».</p> <p>Историческая справка об истории возникновения Всемирного фестиваля молодежи.</p> <p>Беседа «Эмблемы и символы фестивалей».</p> <p>Дискуссия «Всемирный фестиваль молодежи – 2024 в подробностях».</p>
«Первым делом самолеты». О гражданской авиации	<p>Легендарная история развития российской гражданской авиации.</p> <p>Героизм конструкторов, инженеров и летчиков-испытателей первых российских самолетов. Мировые рекорды российских летчиков.</p> <p>Современное авиастроение.</p> <p>Профессии, связанные с авиацией.</p>	<p>Проблематизирующая беседа «Почему человек всегда хотел подняться в небо?», в ходе которой обсуждаются события, связанные с первыми попытками человека «обрести крылья».</p> <p>Видеоролик об истории российской авиации, от первого полета в 1913 году на первом в мире четырехмоторном самолете «Русский витязь» до современных авиалайнеров "Суперджет", МС-21, Ил-114-300, Ту-214, Ил-96, "Байкал".</p> <p>Интерактивная игра «33 ступеньки в небо», в ходе которой школьники знакомятся с легендарными российскими пилотами, испытателями, конструкторами.</p> <p>Мастер-класс «Тренажер летчика», в ходе которого школьники выполняют некоторые упражнения и задания (например, «Компас»,</p>

		<p>«Часы» и др.) которые предлагают современным пилотам при профотборе.</p> <p>Рефлексивная беседа «Я могу стать кем захочу, или уже нет?», в ходе которой подростки рассуждают об ограничениях, которые накладывает профессия пилота, о том, как может реализоваться мечта о небе, даже если нельзя стать летчиком.</p>
Крым. Путь домой	Красивейший полуостров с богатой историей. История Крымского полуострова. Значение Крыма. Достопримечательности Крыма	<p>Участие в беседе о географическом положении Крыма с использованием карты.</p> <p>Самостоятельная работа по изучению информации по истории Крыма. Работа в группах с обобщением: что с древних времен привлекало разные народы в Крымском полуострове?</p> <p>Обмен мнениями: что бы вы рекомендовали посетить в Крыму</p>
Россия - здоровая держава	Здоровый образ жизни – приоритетное направление в большинстве государств мира. Основные составляющие здоровья. Современные проекты, связанные со здоровьем.	<p>Дискуссия «Основные правила здорового образа жизни». Групповая работа: составление памятки о ЗОЖ.</p> <p>Дискуссия «Следуешь моде – вредишь здоровью» (о тату, пирсинге, энергетиках и т.д.).</p>
Цирк! Цирк! Цирк! (К Международному дню цирка)	Цирк как фантазийное и сказочное искусство. Цирк в России, История цирка, цирковые династии России. Знаменитые на весь мир российские силачи, дрессировщики, акробаты, клоуны, фокусники. Цирковые профессии.	<p>Просмотр видеоролика об истории цирка в России, начиная с первого стационарного цирка, построенного в Петербурге в 1877 году.</p> <p>Беседа о современном цирке, причинах его популярности у детей и взрослых, о видах циркового искусства (клоунаде, акробатике, эквилибристике, гимнастике, жонглировании, эксцентрике, иллюзионизме, пантомиме, дрессировке животных).</p> <p>Мастер-класс «Фокус здесь и сейчас», в ходе которого школьники разучивают несколько простых фокусов.</p> <p>Видео-викторина «Клоун», в ходе которой школьники знакомятся великими российскими клоунами (Юрий Никулин, Олег Попов, Юрий</p>

		<p>Куклачев, Вячеслав Полунин).</p> <p>Рефлексивная беседа о том, как важно уметь поддерживать оптимизм в себе и в окружающих.</p>
<p>«Я вижу Землю! Это так красиво».</p>	<p>Главные события в истории покорения космоса. Отечественные космонавты-рекордсмены.</p> <p>Подготовка к полёту — многолетний процесс.</p> <p>Художественный фильм «Вызов» - героизм персонажей и реальных людей.</p>	<p>Участие во вступительной беседе об основных исторических событиях в космонавтике. Самостоятельная работа в группах: найти в интернете информацию о космонавте и сделать сообщение для одноклассников (Герман Титов, Валентина Терешкова, Алексей Леонов, Светлана Савицкая, Валерий Поляков, Елена Кондакова, Сергей Крикалев, Геннадий Падалка, Анатолий Соловьев).</p> <p>Участие в беседе о трудном процессе подготовки к полёту. Обсуждение фильма «Вызов» - в чем заключался героизм главных действующих лиц и актрисы и режиссера фильма.</p>
<p>215-летие со дня рождения Н. В. Гоголя</p>	<p>Николай Гоголь – признанный классик русской литературы, автор знаменитых «Мертвых душ», «Ревизора», «Вечеров на хуторе близ Диканьки». Сюжеты, герои, ситуации из произведений Николая Гоголя актуальны по сей день.</p>	<p>Проблематизирующая беседа «Классик есть классик», в ходе которой школьники обсуждают, какие сюжеты, герои, ситуации из произведений Гоголя можно было назвать современными.</p> <p>Игра «Закончи фразу, ставшую крылатой», в ходе которой школьники продолжают знаменитые фразы из произведений Н. Гоголя.</p> <p>Интерактивная игра, в ходе которой школьники по отрывкам из телеспектаклей, кинофильмов, иллюстраций, созданных по произведениям Николая Гоголя, называют произведение и его главных героев.</p> <p>Дискуссия, в ходе которой школьники обсуждают фразу И.А. Гончарова «Он, смеша и смеясь, невидимо плакал...».</p>
<p>Экологичное потребление</p>	<p>Экологичное потребление — способ позаботиться о сохранности планеты. Экологические проблемы как следствия безответственного поведения человека.</p>	<p>Участие во вступительной беседе об экологическом потреблении. Обсуждение экологических проблем, существующих в России, и роли людей в их появлении, поиски решений.</p> <p>Работа в группах по составлению общего списка эко-правил, которые легко может соблюдать каждый</p>

	Соблюдать эко-правила — не так сложно	
Труд крут	История Праздника труда. Труд — это право или обязанность человека? Работа мечты. Жизненно важные навыки	Вступительная беседа об истории Праздника труда. Участие в дискуссии: «Труд — это право или обязанность человека?» Мозговой штурм — обсуждение критериев работы мечты. Блиц-опрос «Владеете ли вы элементарными трудовыми навыками?»
Урок памяти	История появления праздника День Победы. Поисковое движение России. Могила Неизвестного Солдата. Семейные традиции празднования Дня Победы. Бессмертный полк	Участие во вступительной беседе об истории появления праздника День Победы. Участие в беседе о том, что заставляет тысячи человек заниматься поиском и захоронением останков погибших защитников Отечества? Обмен мнениями: есть ли в вашей семье традиция отмечать День Победы? Участвует ли семья в шествиях Бессмертного полка?
Будь готов! Ко дню детских общественных организаций	19 мая 1922 года — день рождения пионерской организации. Цель её создания и деятельность. Распад пионерской организации. Причины, по которым дети объединяются	Участие во вступительной беседе о пионерской организации. Участие в дискуссии о том, какое должно быть детское общественное объединение, чтобы вам захотелось в него вступить. Участие в мозговом штурме по выдвижению причин, по которым дети объединяются. Участие в беседе о том, какие бывают детские общественные объединения
Русский язык. Великий и могучий. 225 со дня рождения А. С. Пушкина	Неизвестный Пушкин. Творчество Пушкина объединяет поколения. Вклад А. С. Пушкина в формирование современного литературного русского языка.	Брейн-ринг «Узнай произведение по иллюстрации». Историческая справка «Малоизвестные факты из жизни А. С. Пушкина». Эвристическая беседа «Мы говорим на языке Пушкина». Интерактивные задания на знание русского языка.

2.1.29. Рабочая программа курса внеурочной деятельности «Разговор о важном»

для обучающихся 8-9 классов

ПОЯСНИТЕЛЬНАЯ ЗАПИСКА

Актуальность и назначение программы

Программа разработана в соответствии с требованиями федеральных государственных образовательных стандартов начального общего, основного общего и среднего общего образования, федеральных образовательных программ начального общего, основного общего и среднего общего образования. Это позволяет обеспечить единство обязательных требований ФГОС во всем пространстве школьного образования в урочной и внеурочной деятельности. Задачей педагога, реализующего программу, является развитие у обучающегося ценностного отношения к Родине, природе, человеку, культуре, знаниям, здоровью.

Программа направлена на:

- формирование российской гражданской идентичности обучающихся;
- формирование интереса к познанию;
- формирование осознанного отношения к своим правам и свободам и уважительного отношения к правам и свободам других;
- выстраивание собственного поведения с позиции нравственных и правовых норм;
- создание мотивации для участия в социально-значимой деятельности;
- развитие у школьников общекультурной компетентности;
- развитие умения принимать осознанные решения и делать выбор;
- осознание своего места в обществе;
- познание себя, своих мотивов, устремлений, склонностей;
- формирование готовности к личностному самоопределению.

Нормативную правовую основу настоящей рабочей программы курса внеурочной деятельности «Разговоры о важном» составляют

следующие документы.

Федеральный закон "Об образовании в Российской Федерации" от 29.12.2012 № 273-ФЗ

Стратегия национальной безопасности Российской Федерации, Указ Президента Российской Федерации от 2 июля 2021 г. № 400 «О Стратегии национальной безопасности Российской Федерации».

Приказ Министерства просвещения Российской Федерации от 31.05.2021

№ 287 «Об утверждении федерального государственного образовательного стандарта основного общего образования» (Зарегистрирован Минюстом России 05.07.2021 № 64101).

Приказ Министерства просвещения Российской Федерации от 18.07.2022

№ 568 «О внесении изменений в федеральный государственный образовательный стандарт основного общего образования» (Зарегистрирован Минюстом России 17.08.2022 № 69675).

Письмо Министерства просвещения Российской Федерации «О направлении методических рекомендаций по проведению цикла внеурочных занятий «Разговоры о важном»» от 15.08.2022 № 03–1190.

Приказ Министерства просвещения Российской Федерации от 18.05.2023

№ 370 «Об утверждении федеральной образовательной программы основного общего образования» (Зарегистрирован Минюстом России 12.07.2023 № 74223).

Варианты реализации программы и формы проведения занятий

Программа реализуется в работе с обучающимися 1–2, 3–4, 5–7, 8–9 и 10–11 классов.

В 2023–2024 учебном году запланировано проведение 36 внеурочных занятий.

Занятия проводятся 1 раз в неделю по понедельникам, первым уроком.

Внеурочные занятия «Разговоры о важном» направлены на развитие ценностного отношения обучающихся к своей родине – России, населяющим ее людям, ее

уникальной истории, богатой природе и великой культуре. Внеурочные занятия

«Разговоры о важном» должны быть направлены на формирование

соответствующей внутренней позиции личности обучающегося, необходимой ему для конструктивного и ответственного поведения в обществе.

Основной формат внеурочных занятий «Разговоры о важном» – разговор и (или)

беседа с обучающимися. Занятия позволяют обучающемуся вырабатывать собственную мировоззренческую позицию по обсуждаемым темам.

Основные темы занятий связаны с важнейшими аспектами жизни человека в современной России: знанием родной истории и пониманием сложностей современного мира, техническим прогрессом и сохранением природы, ориентацией в мировой художественной культуре и повседневной культуре поведения, доброжелательным отношением к окружающим и ответственным отношением к собственным поступкам.

Взаимосвязь с программой воспитания

Программа курса внеурочной деятельности разработана с учётом федеральных образовательных программ начального общего, основного общего и среднего общего образования. Это позволяет на практике соединить обучающую и воспитательную деятельность педагога, ориентировать её не только на интеллектуальное, но и на нравственное, социальное развитие ребёнка. Это проявляется:

в выделении в цели программы ценностных приоритетов;

в приоритете личностных результатов реализации программы внеурочной деятельности, нашедших свое отражение и конкретизацию в программе воспитания;

в интерактивных формах занятий для обучающихся, обеспечивающих их вовлеченность в совместную с педагогом и сверстниками деятельность.

Ценностное наполнение внеурочных занятий

В основе определения тематики внеурочных занятий лежат два принципа:

соответствие датам календаря;

значимость для обучающегося события (даты), которое отмечается в календаре в текущем году.

Даты календаря можно объединить в две группы:

Даты, связанные с событиями, которые отмечаются в постоянные числа ежегодно (государственные и профессиональные праздники, даты исторических событий).

Например, «День народного единства», «День защитника Отечества», «Новогодние семейные традиции разных народов России», «День учителя

(советники по воспитанию)», «День российской науки» и т. д.

Юбилейные даты выдающихся деятелей науки, литературы, искусства. Например, «190-летие со дня рождения Д. Менделеева. День российской науки», «215-летие со дня рождения Н. В. Гоголя», «Русский язык. Великий и могучий. 225 лет со дня рождения А. С. Пушкина».

В программе предлагается несколько тем внеурочных занятий, которые не связаны с текущими датами календаря, но являющиеся важными в воспитании школьника. К примеру: «Мы вместе», «О взаимоотношениях в коллективе (Всемирный день психического здоровья, профилактика буллинга)» и др.

Следует отметить, что внеурочные занятия входят в общую систему воспитательной работы образовательной организации, поэтому тематика и содержание должны обеспечить реализацию их назначения и целей: становление обучающихся гражданско-патриотических чувств. Исходя из этого, в планируемых результатах каждого сценария внеурочного занятия выделяются *нравственные ценности*, которые являются предметом обсуждения. Основные ценности характеризуются следующим образом.

Историческая память

историческая память – обязательная часть культуры народа и каждого гражданина; историческая память соединяет прошлое, настоящее, позволяя сохранить и продолжить достижения, мудрость, опыт, традиции прошлых поколений; историческая память есть культура целого народа, которая складывается из объединения индивидуальных переживаний, и включает важнейшие нравственные качества: благодарность, уважение, гордость потомков за жизнь и подвиги предков. Осознание этой нравственной ценности базируется на конкретном содержании занятия. Например, тема «День народного единства» рассматривается на известных исторических фактах – единение людей, когда Родина нуждается в защите в 1612 г.

Преемственность поколений

каждое следующее поколение учится у предыдущего: осваивает, воссоздаёт, продолжает его достижения, традиции; семья построена на сохранении преемственности поколений. Память о предыдущих поколениях бережно хранится в предметах, фото, вещах, а также в гуманном

отношении к старшим поколениям.

Например, тема: «О взаимоотношениях в семье (День матери)». Обсуждается проблема: каждое поколение связано с предыдущими и последующими общей культурой, историей, средой обитания, языком общения. Каждый человек должен воспитывать в себе качества, которые были характерны для наших предков, людей далёких поколений: любовь к родной земле, малой родине, Отечеству.

Патриотизм — любовь к Родине

патриотизм (любовь к Родине) – самое главное качества гражданина;

любовь к своему Отечеству начинается с малого — с привязанности к родному дому, малой родине;

патриотизм строится на ответственности за судьбу своей родной земли; чувстве гордости за историю, культуру своего народа и народов России.

Эта высшая нравственная ценность является приоритетной во всех сценариях

«Разговоров о важном». В каждом сценарии, в соответствии с содержанием, раскрывается многогранность чувства патриотизма и его проявления в разных сферах человеческой жизни.

Доброта, добрые дела

доброта — это способность (желание и умение) быть милосердным, поддержать, помочь без ожидания благодарности;

благотворительность — проявление добрых чувств; благотворительность была распространена в России в прошлые века, что стало сегодня примером для подражания.

Например, тема «Мы вместе». Разговор о добрых делах граждан России в прошлые времена и в настоящее время, тема волонтерства.

Семья и семейные ценности

семья связана не только общим местом проживания, общим хозяйством, общими делами, но и значимыми ценностями — взаимопониманием, взаимоподдержкой, традициями и т. д.;

каждый член семьи имеет свои обязанности, но всегда готовы прийти на помощь другому: взять на себя его дела, проявить внимание, оказать помощь друг другу;

обучающийся должен ответственно относиться к своей семье, участвовать во всех ее

делах, помогать родителям;

семейные ценности всегда были значимы для народов России; семейные ценности представлены в традиционных религиях России.

Тема семьи, семейных взаимоотношений и ценностей является предметом обсуждения на занятиях, посвященных темам: «О взаимоотношениях в семье (День матери)», «Новогодние семейные традиции разных народов России» и др.

Культура России

культура общества — это достижения человеческого общества, созданные на протяжении его истории;

российская культура богата и разнообразна, она известна и уважаема во всем мире; культура представлена достижениями в материальной сфере (строительство, техника, предметы быта и др.), в духовной сфере (народное творчество, литература, изобразительное искусство, музыка, театр и др.), а также в этике, культуре взаимоотношений людей.

Темы, связанные с осознанием обучающимися этой социальной ценности, подробно и разносторонне представлены в «Разговорах о важном». Поэтому многие сценарии построены на чтении поэзии, обсуждении видеофильмов, произведений живописи и музыки: «По ту сторону экрана. 115 лет кино в России», «Цирк! Цирк! Цирк! (к Международному дню цирка)».

Наука на службе Родины

наука обеспечивает прогресс общества и улучшает жизнь человека;

в науке работают талантливые, творческие люди, бесконечно любящие свою деятельность;

в России совершено много научных открытий, без которых невозможно представить современный мир.

О такой ценности общества и отдельно взятого человека учащиеся узнают в процессе обсуждения тем: «190-лет со дня рождения Д. Менделеева. День российской науки», «Я вижу Землю! Это так красиво».

Следует отметить, что многие темы внеурочных занятий выходят за рамки содержания, изучаемого на уроках, но это не означает, что учитель будет обязательно добиваться точного усвоения нового знания, запоминания и четкого

воспроизведения нового термина или понятия. Необходимо понимать, что на внеурочных занятиях как *неучебных* формируются определенные ценности: высшие нравственные чувства и социальные отношения. В течение года учащиеся много раз будут возвращаться к обсуждению одних и тех же понятий, что послужит постепенному осознанному их принятию.

Наличие сценариев внеурочных занятий не означает формального следования им. При анализе содержания занятия, которое предлагается в сценарии, педагог учитывает региональные, национальные, этнокультурные особенности территории, где функционирует данная образовательная организация. Обязательно учитывается и уровень развития учащихся, их интересы и потребности. При необходимости, исходя из статуса семей обучающихся, целесообразно уточнить (изменить, скорректировать) и творческие задания, выполнение которых предлагается вместе с родителями, другими членами семьи.

Особенности реализации программы

Личностное развитие ребёнка – главная цель педагога. Личностных результатов обучающихся педагог может достичь, увлекая школьников совместной и интересной многообразной деятельностью, позволяющей раскрыть потенциал каждого; используя разные формы работы; устанавливая во время занятий доброжелательную, поддерживающую атмосферу; насыщая занятия ценностным содержанием.

Задача педагога, транслируя собственные убеждения и жизненный опыт, дать возможность школьнику анализировать, сравнивать и выбирать.

В приложениях к программе содержатся методические рекомендации, помогающие педагогу грамотно организовать деятельность школьников на занятиях в рамках реализации программы курса внеурочной деятельности

«Разговоры о важном».

СОДЕРЖАНИЕ ПРОГРАММЫ ВНЕУРОЧНОЙ ДЕЯТЕЛЬНОСТИ

«Разговоры о важном»

День знаний. Знакомство с проектами Российского общества «Знание».

Возможности, которые предоставляют проекты общества «Знание» для обучающихся различных возрастов.

Родина — не только место рождения. Природные и культурные памятники — чем

гордимся, о чем помним, что бережем?

Зоя Космодемьянская – её подвиг бессмертен, её имя стало символом мужества и стойкости, а жизнь служит примером беззаветной преданности Отечеству, истиной любви к своей Родине.

Право избирать и быть избранным гарантировано Конституцией Российской Федерации каждому гражданину нашей страны. Жизнь, свобода, права и благополучие граждан является одной из главных ценностей, а проявление гражданской позиции, желание участвовать в развитии своего города, региона, страны – достойно уважения.

Ценность профессии учителя. Советник по воспитанию – проводник в мир возможностей, которые создало государство для каждого ребенка в стране, наставник и «старший товарищ», помогающий как объединить школьный коллектив в дружную команду, так и выстроить личную траекторию развития каждому ребенку.

Честность, открытость, готовность прийти на помощь – основа хороших отношений с окружающими. Уважение к окружающим – норма жизни в нашем обществе. В условиях информационных перегрузок, разнообразия быстро решаемых задач, экономической нестабильности, стрессы стали неотъемлемой составляющей жизни человека. Они приводят к депрессивному состоянию, которое, в свою очередь, может привести к проблемам физического здоровья, конфликтам с близкими, неуверенности, озлобленности. Знания о том, как наладить отношения в коллективе, сохранить свое психическое здоровье, как смотреть на мир позитивно, как не стать жертвой «травли», и самому не опуститься «до «травли» других, необходимы всем.

Давние культурные традиции России получают отражение в произведениях кинематографического искусства, которое имеет свой «золотой фонд», признанный во всем мире. Отечественное кино передает наши традиционные ценности, великое культурно-историческое наследие, отображает то, что объединяет нас как нацию. Развитие отечественного кино отражает не только основные вехи развития страны, но и моделирует образ ее будущего. Кино, наряду с литературой и театром, позволяет человеку увидеть себя, как в «зеркале», соотнести свои поступки с поступками героев, анализировать и рефлексировать, приобретать новые знания, знакомиться с миром профессий, с творчеством талантливых людей, с историей и

культурой страны.

Подразделения специального назначения (спецназ) в России имеют особую значимость, они олицетворяют служение Отечеству, мужество и силу духа, беспримерное самопожертвование, готовность мгновенно прийти на помощь Родине. Военнослужащие спецназа обладают особыми профессиональными, физическими и моральными качествами, являются достойным примером настоящего мужчины.

Единство нации – основа существования российского государства. Единство многонационального народа, уважение традиций, религий, уклада жизни всех народов является главным в жизни страны. Пока мы едины – мы непобедимы. Технологический суверенитет нашей Родины необходимо защищать так же, как границы государства, это основа и залог существования современной страны. Развитие сферы информационных технологий сегодня стратегически важно для будущего, профессии в этой сфере очень перспективны и востребованы.

Технологический суверенитет решает задачи обеспечения безопасности, получения энергии, продовольственной независимости, транспортной связности. Логика развития экономики предполагает защиту и формирование высокотехнологичных отраслей с высокой долей интеллектуальных вложений. Появление новых профессий связано с цифровизацией экономики, движением к технологическому суверенитету.

Традиционная семья в России – это союз мужчины и женщины, которые создают и поддерживают отношения уважения, заботы и взаимной поддержки. Основа семьи – это любовь. Важно, чтобы дети стремились создавать полноценные многодетные семьи.

Что для каждого человека означает слово «Родина»? Это родители, семья, дом, друзья, родной город, регион, вся наша страна и народ. Чувство любви к своей Родине человек несет в себе всю жизнь, это его опора и поддержка. Родина – это не просто территория, это, прежде всего то, что мы любим и готовы защищать.

Волонтерство в России. Особенности волонтерской деятельности. Исторически сложилось, что в сложные годы нашей страны люди безвозмездно помогали друг другу, оказывали всестороннюю поддержку. Даша Севастопольская, сёстры милосердия – история и современность.

Россия — страна с героическим прошлым. Современные герои — кто они?

Россия начинается с меня?

Значение Конституции для граждан страны. Знание прав и выполнение обязанностей. Ответственность — это осознанное поведение.

Новый год — праздник для всех россиян. У каждого народа есть интересные новогодние семейные традиции. Знакомство с обычаями и культурой новогодних праздников в нашей стране.

Первая печатная книга в России – «Азбука» Ивана Фёдорова. Способы передачи информации до появления письменности. Разница между азбукой и букварем. «Азбука», напечатанная Иваном Федоровым: «Ради скорого младенческого научения». Любовь к чтению, бережное отношение к книге начались 450 лет назад. Современный человек должен обладать функциональной грамотностью, в том числе налоговой. Для чего собирают налоги? Что они обеспечивают для граждан? Выплата налогов – обязанность каждого гражданина Российской Федерации.

Голод, морозы, бомбардировки — тяготы блокадного Ленинграда. Блокадный паек. О провале планов немецких войск. 80 лет назад город-герой Ленинград был полностью освобожден от фашистской блокады.

Кто такой союзник? Какие обязанности он на себя принимает, какими обладает правами? Что дает заключение союзного договора для государств? Союзники России – государства, которые разделяют и поддерживают наши общие традиционные ценности, уважают культуру, стремятся к укреплению союзных государств и поддерживают их.

Достижения науки в повседневной жизни. Научные и технические достижения в нашей стране. 190-летие великого русского учёного-химика, специалиста во многих областях науки и искусства Д.И. Менделеева.

День первооткрывателя. Россия является не только самой большой страной в мире, которую за ее продолжительную историю шаг за шагом исследовали, изучали, открывали русские землепроходцы. Удивительные уголки нашей страны сегодня может открыть для себя любой школьник.

День защитника Отечества: исторические традиции. Профессия военного: кто её выбирает сегодня. Смекалка в военном деле. 280-летие со дня рождения великого

русского флотоводца, командующего Черноморским флотом (1790— 1798); командующего русско-турецкой эскадрой в Средиземном море (1798—1800), адмирала (1799) Ф.Ф. Ушакова.

Подлинность намерений — то, что у тебя внутри. Как найти своё место в жизни? Что нужно для того, чтобы найти друзей и самому быть хорошим другом? Примеры настоящей дружбы. Что нужно для того, чтобы создать хорошую семью и самому быть хорошим семьянином. Поддержка семьи в России. Что нужно, чтобы найти свое призвание и стать настоящим профессионалом. Поддержка профессионального самоопределения школьников в России. Эти вопросы волнуют подростков.

Проблемы, с которыми они сталкиваются, и способы их решения.

Всемирный фестиваль молодежи – 2024. Сириус – федеральная площадка фестиваля. Исторические факты появления всемирного фестиваля молодежи и студентов. Фестивали, которые проходили в нашей стране.

Российская авиация. Легендарная история развития российской гражданской авиации. Героизм конструкторов, инженеров и летчиков-испытателей первых российских самолетов. Мировые рекорды российских летчиков. Современное авиастроение. Профессии, связанные с авиацией.

Красивейший полуостров с богатой историей. История Крымского полуострова. Значение Крыма. Достопримечательности Крыма.

Россия – здоровая держава. Это значит, что жители страны должны стремиться поддерживать здоровый образ жизни. Физическое и психическое здоровье населения играют важную роль в укреплении экономического потенциала и социальной стабильности страны, повышают качество жизни каждого человека.

Цирк как фантазийное и сказочное искусство. Цирк в России, История цирка, цирковые династии России. Знаменитые на весь мир российские силачи, дрессировщики, акробаты, клоуны, фокусники. Цирковые профессии.

Главные события в истории покорения космоса. Отечественные космонавты-рекордсмены. Подготовка к полету — многолетний процесс.

Николай Гоголь – признанный классик русской литературы, автор знаменитых «Мертвых душ», «Ревизора», «Вечеров на хуторе близ Диканьки».

Сюжеты, герои, ситуации из произведений Николая Гоголя актуальны по сей день.

Экологичное потребление — способ позаботиться о сохранности планеты.

Экологические проблемы как следствия безответственного поведения человека.

Соблюдать эко-правила — не так сложно.

История Праздника труда. Труд – это право или обязанность человека?

Работа мечты. Жизненно важные навыки.

История появления праздника День Победы. Поисковое движение России.

Могила Неизвестного Солдата. Семейные традиции празднования Дня Победы.

19 мая 1922 года — день рождения пионерской организации. Цель ее создания и деятельность. Причины, по которым дети объединяются.

Неизвестный Пушкин. Творчество Пушкина объединяет поколения. Вклад А. С. Пушкина в формирование современного литературного русского языка.

ПЛАНИРУЕМЫЕ РЕЗУЛЬТАТЫ ОСВОЕНИЯ КУРСА ВНЕУРОЧНОЙ ДЕЯТЕЛЬНОСТИ

Занятия в рамках программы направлены на обеспечение достижения школьниками следующих личностных, метапредметных и предметных образовательных результатов.

Личностные результаты:

В сфере гражданского воспитания: уважение прав, свобод и законных интересов других людей; активное участие в жизни семьи, родного края, страны; неприятие любых форм экстремизма, дискриминации; понимание роли различных социальных институтов в жизни человека; представление об основных правах, свободах и обязанностях гражданина, социальных нормах и правилах межличностных отношений в поликультурном и многоконфессиональном обществе; готовность к разнообразной совместной деятельности, стремление к взаимопониманию и взаимопомощи; готовность к участию в гуманитарной деятельности (волонтерство, помощь людям, нуждающимся в ней).

В сфере патриотического воспитания: осознание российской гражданской идентичности в поликультурном и многоконфессиональном обществе, проявление интереса к познанию родного языка, истории, культуры Российской Федерации, своего края, народов России; ценностное отношение к достижениям своей Родины - России, к науке, искусству, спорту, труд (технология)м, боевым подвигам и

трудовым достижениям народа; уважение к символам России, государственным праздникам, историческому и природному наследию и памятникам, традициям разных народов, проживающих в родной стране.

В сфере духовно-нравственного воспитания: ориентация на моральные ценности и нормы в ситуациях нравственного выбора; готовность оценивать свое поведение и поступки, поведение и поступки других людей с позиции нравственных и правовых норм с учетом осознания последствий поступков; свобода и ответственность личности в условиях индивидуального и общественного пространства.

В сфере эстетического воспитания: восприимчивость к разным видам искусства, традициям и творчеству своего и других народов, понимание эмоционального воздействия искусства; осознание важности художественной культуры как средства коммуникации и самовыражения; понимание ценности отечественного и мирового искусства, роли этнических культурных традиций и народного творчества.

В сфере физического воспитания: осознание ценности жизни; соблюдение правил безопасности, в том числе навыков безопасного поведения в интернет-среде; способность адаптироваться к стрессовым ситуациям и меняющимся социальным, информационным и природным условиям, в том числе осмысляя собственный опыт и выстраивая дальнейшие цели; умение принимать себя и других, не осуждая; умение осознавать эмоциональное состояние себя и других, умение управлять собственным эмоциональным состоянием; сформированность навыка рефлексии, признание своего права на ошибку и такого же права другого человека.

В сфере трудового воспитания: установка на активное участие в решении практических задач; осознание важности обучения на протяжении всей жизни; уважение к труду и результатам трудовой деятельности.

В сфере экологического воспитания: ориентация на применение знаний из социальных и естественных наук для решения задач в области окружающей среды, планирования поступков и оценки их возможных последствий для окружающей среды; повышение уровня экологической культуры, осознание глобального характера экологических проблем и путей их решения; активное неприятие действий, приносящих вред окружающей среде; осознание своей роли как гражданина и потребителя в условиях взаимосвязи природной, технологической и социальной сред; готовность к участию в практической деятельности экологической

направленности.

В сфере ценности научного познания: ориентация в деятельности на современную систему научных представлений об основных закономерностях развития человека, природы и общества, взаимосвязях человека с природной и социальной средой; овладение языковой и читательской культурой как средством познания мира; овладение основными навыками исследовательской деятельности, установка на осмысление опыта, наблюдений, поступков и стремление совершенствовать пути достижения индивидуального и коллективного благополучия.

В сфере адаптации обучающегося к изменяющимся условиям социальной и природной среды: освоение обучающимися социального опыта, основных социальных ролей, соответствующих ведущей деятельности возраста, норм и правил общественного поведения, форм социальной жизни в группах и сообществах, включая семью, группы, сформированные по профессиональной деятельности, а также в рамках социального взаимодействия с людьми из другой культурной среды; открытость опыту и знаниям других; повышение уровня своей компетентности через практическую деятельность, в том числе умение учиться у других людей, умение осознавать в совместной деятельности новые знания, навыки и компетенции из опыта других; осознавать дефициты собственных знаний и компетентностей, планировать свое развитие; умение анализировать и выявлять взаимосвязи природы, общества и экономики; умение оценивать свои действия с учетом влияния на окружающую среду, достижений целей и преодоления вызовов, возможных глобальных последствий.

Метапредметные результаты:

В сфере овладения универсальными учебными познавательными действиями:

использовать вопросы как исследовательский инструмент познания; применять различные методы, инструменты и запросы при поиске и отборе информации или данных из источников с учетом предложенной учебной задачи и заданных критериев; выбирать, анализировать, систематизировать и интерпретировать информацию различных видов и форм представления; находить сходные аргументы (подтверждающие или опровергающие одну и ту же идею, версию) в различных информационных источниках; самостоятельно выбирать оптимальную форму представления информации; оценивать надежность информации по критериям,

предложенным педагогическим работником или сформулированным самостоятельно; эффективно систематизировать информацию.

В сфере овладения универсальными учебными коммуникативными действиями:

воспринимать и формулировать суждения, выражать эмоции в соответствии с целями и условиями общения; выражать свою точку зрения в устных и письменных текстах; понимать намерения других, проявлять уважительное отношение к собеседнику и в корректной форме формулировать свои возражения; в ходе диалога и (или) дискуссии задавать вопросы по существу обсуждаемой темы и высказывать идеи, нацеленные на решение задачи и поддержание благожелательности общения; сопоставлять свои суждения с суждениями других участников диалога, обнаруживать различие и сходство позиций; понимать и использовать преимущества командной и индивидуальной работы при решении конкретной проблемы, обосновывать необходимость применения групповых форм взаимодействия при решении поставленной задачи; принимать цель совместной деятельности, коллективно строить действия по ее достижению: распределять роли, договариваться, обсуждать процесс и результат совместной работы; уметь обобщать мнения нескольких людей, проявлять готовность руководить, выполнять поручения, подчиняться; планировать организацию совместной работы, определять свою роль (с учетом предпочтений и возможностей всех участников взаимодействия), распределять задачи между членами команды, участвовать в групповых формах работы (обсуждения, обмен мнениями, "мозговые штурмы" и иные); выполнять свою часть работы, достигать качественного результата по своему направлению и координировать свои действия с другими членами команды; оценивать качество своего вклада в общий продукт по критериям, самостоятельно сформулированным участниками взаимодействия; сравнивать результаты с исходной задачей и вклад каждого члена команды в достижение результатов, разделять сферу ответственности.

В сфере овладения универсальными учебными регулятивными действиями:

ориентироваться в различных подходах принятия решений (индивидуальное, принятие решения в группе, принятие решений группой); делать выбор и брать ответственность за решение; владеть способами самоконтроля, самомотивации и рефлексии; объяснять причины достижения (недостижения) результатов

деятельности, давать оценку приобретенному опыту, уметь находить позитивное в произошедшей ситуации; оценивать соответствие результата цели и условиям; выявлять и анализировать причины эмоций; ставить себя на место другого человека, понимать мотивы и намерения другого; регулировать способ выражения эмоций; осознанно относиться к другому человеку, его мнению; признавать свое право на ошибку и такое же право другого; принимать себя и других, не осуждая; открытость себе и другим; осознавать невозможность контролировать все вокруг.

Предметные результаты освоения программы внеурочной деятельности «Разговоры о важном» представлены с учетом специфики содержания предметных областей, к которым имеет отношение содержание курса внеурочной деятельности:

Русский язык: совершенствование различных видов устной и письменной речевой деятельности; формирование умений речевого взаимодействия: создание устных монологических высказываний на основе жизненных наблюдений, личных впечатлений, чтения учебно-научной, художественной и научно-популярной литературы; участие в диалоге разных видов: побуждение к действию, обмен мнениями, запрос информации, сообщение информации; овладение различными видами чтения (просмотровым, ознакомительным, изучающим, поисковым); формулирование вопросов по содержанию текста и ответов на них; подробная, сжатая и выборочная передача в устной и письменной форме содержания текста; выделение главной и второстепенной информации, явной и скрытой информации в тексте; извлечение информации из различных источников, ее осмысление и оперирование ею.

Литература: понимание духовно-нравственной и культурной ценности литературы и ее роли в формировании гражданской ответственности и патриотизма, укреплении единства многонационального народа Российской Федерации; понимание специфики литературы как вида искусства, принципиальных отличий художественного текста от текста научного, делового, публицистического; овладение умениями воспринимать, анализировать, интерпретировать и оценивать прочитанное, понимать художественную картину мира, отраженную в литературных произведениях, с учетом неоднозначности заложенных в них художественных смыслов; овладение умением пересказывать прочитанное произведение, используя

подробный, сжатый, выборочный, творческий пересказ, отвечать на вопросы по прочитанному произведению и формулировать вопросы к тексту; развитие умения участвовать в диалоге о прочитанном произведении, в дискуссии на литературные темы, соотносить собственную позицию с позицией автора и мнениями участников дискуссии; давать аргументированную оценку прочитанному.

Иностранный язык: умение сравнивать, находить сходства и отличия в культуре и традициях народов России и других стран.

Информатика: освоение и соблюдение требований безопасной эксплуатации технических средств информационно-коммуникационных технологий; умение соблюдать сетевой этикет, базовые нормы информационной этики и права при работе с приложениями на любых устройствах и в сети Интернет, выбирать безопасные стратегии поведения в сети.

История: соотносить события истории разных стран и народов с историческими периодами, событиями региональной и мировой истории, событиями истории родного края и истории России; определять современников исторических событий, явлений, процессов; умение выявлять особенности развития культуры, быта и нравов народов в различные исторические эпохи; умение рассказывать об исторических событиях, явлениях, процессах истории родного края, истории России и мировой истории и их участниках, демонстрируя понимание исторических явлений, процессов и знание необходимых фактов, дат, исторических понятий; умение выявлять существенные черты и характерные признаки исторических событий, явлений, процессов; умение устанавливать причинно-следственные, пространственные, временные связи исторических событий, явлений, процессов изучаемого периода, их взаимосвязь (при наличии) с важнейшими событиями XX - начала XXI вв.; умение определять и аргументировать собственную или предложенную точку зрения с опорой на фактический материал, в том числе используя источники разных типов; приобретение опыта взаимодействия с людьми другой культуры, национальной и религиозной принадлежности на основе национальных ценностей современного российского общества: гуманистических и демократических ценностей, идей мира и взаимопонимания между народами, людьми разных культур; уважения к историческому наследию народов России.

Обществознание: освоение и применение системы знаний: о социальных свойствах

человека, особенностях его взаимодействия с другими людьми, важности семьи как базового социального института; о характерных чертах общества; о содержании и значении социальных норм, регулирующих общественные отношения; о процессах и явлениях в экономической, социальной, духовной и политической сферах жизни общества; об основах конституционного строя и организации государственной власти в Российской Федерации, правовом статусе гражданина Российской Федерации (в том числе несовершеннолетнего); о системе образования в Российской Федерации; об основах государственной бюджетной и денежно-кредитной, социальной политики, политики в сфере культуры и образования, противодействии коррупции в Российской Федерации, обеспечении безопасности личности, общества и государства, в том числе от терроризма и экстремизма; умение характеризовать традиционные российские духовно-нравственные ценности (в том числе защита человеческой жизни, прав и свобод человека, семья, созидательный труд, служение Отечеству, нормы морали и нравственности, гуманизм, милосердие, справедливость, взаимопомощь, коллективизм, историческое единство народов России, преемственность истории нашей Родины); умение сравнивать (в том числе устанавливать основания для сравнения) деятельность людей, социальные объекты, явления, процессы в различных сферах общественной жизни, их элементы и основные функции; умение устанавливать и объяснять взаимосвязи социальных объектов, явлений, процессов в различных сферах общественной жизни, их элементов и основных функций, включая взаимодействия общества и природы, человека и общества, сфер общественной жизни, гражданина и государства; связи политических потрясений и социально-экономических кризисов в государстве; умение использовать полученные знания для объяснения (устного и письменного) сущности, взаимосвязей явлений, процессов социальной действительности; умение с опорой на обществоведческие знания, факты общественной жизни и личный социальный опыт определять и аргументировать с точки зрения социальных ценностей и норм свое отношение к явлениям, процессам социальной действительности; умение анализировать, обобщать, систематизировать, конкретизировать и критически оценивать социальную информацию, соотносить ее с собственными знаниями о моральном и правовом регулировании поведения человека, личным социальным опытом; умение оценивать собственные поступки и

поведение других людей с точки зрения их соответствия моральным, правовым и иным видам социальных

норм, экономической рациональности; осознание неприемлемости всех форм антиобщественного поведения; осознание ценности культуры и традиций народов России.

География: освоение и применение системы знаний о размещении и основных свойствах географических объектов, понимание роли географии в формировании качества жизни человека и окружающей его среды на планете Земля, в решении современных практических задач своего населенного пункта, Российской Федерации, мирового сообщества, в том числе задачи устойчивого развития; умение устанавливать взаимосвязи между изученными природными, социальными и экономическими явлениями и процессами, реально наблюдаемыми географическими явлениями и процессами; умение оценивать характер взаимодействия деятельности человека и компонентов природы в разных географических условиях с точки зрения концепции устойчивого развития.

Тематическое планирование 8-9 классы (1 раз в неделю)

Тема	Основное содержание	Характеристика деятельности обучающихся
День знаний	<p>Знакомство с проектами Российского общества «Знание».</p> <p>Возможности, которые предоставляют проекты общества «Знание» для обучающихся различных возрастов.</p>	<p>Участие во вступительной беседе. Просмотр ролика о необходимости знаний для жизненного успеха.</p> <p>Участие в мотивационной беседе о чертах характера, которые присущи людям с активной жизненной позицией, о мечтах и о том, как можно их достигнуть.</p>
Там, где Россия	<p>Родина — не только место рождения. История, культура, научные достижения: чем мы можем гордиться?</p>	<p>Участие во вступительной беседе о России. Просмотр ролика о России. Интерактивная викторина.</p> <p>Чем полезны фенологические наблюдения. Их роль в жизни человека.</p>
Зоя. К 100-летию со дня рождения Зои Космодемьянской	<p>Зоя Космодемьянская – её подвиг бессмертен, её имя стало символом мужества и стойкости, а жизнь служит примером беззаветной преданности Отечеству, истиной любви к своей Родине.</p>	<p>Участие во вступительной беседе. Просмотр видеоролика о жизни и подвиге Зои.</p> <p>Участие в беседе о том, как воспитываются черты личности героя.</p> <p>Подвиг Зои был подвигом ради жизни будущих поколений. В защиту всего, что любила эта молодая девушка. Просмотр интерактивной карты, беседа о сохранении памятников героям.</p>
Избирательная система России (30 лет ЦИК)	<p>Право избирать и быть избранным гарантировано Конституцией Российской Федерации каждому гражданину нашей страны.</p> <p>Жизнь, свобода, права и благополучие граждан является одной из главных ценностей, а проявление гражданской позиции, желание участвовать в развитии своего города, региона,</p>	<p>Участие во вступительной беседе. Просмотр видеоролика об истории Центральной избирательной комиссии.</p> <p>Обсуждение ситуаций, возникающих в связи с голосованием и выборами.</p> <p>Выполнение интерактивного задания «Избирательная система в России».</p>

	страны – достойно уважения.	
День учителя (советники по воспитанию)	Ценность профессии учителя. Советник по воспитанию – проводник в мир возможностей, которые создало государство для каждого ребенка в стране, наставник и «старший товарищ», помогающий как объединить школьный коллектив в дружную команду, так и выстроить личную траекторию развития каждому ребенку.	<p>Просмотр видеоролика.</p> <p>Участие в командной работе: каким должен быть современный Учитель? (создание кластера).</p> <p>Участие в дискуссии на одну из предложенных тем: «Если бы я был учителем, какими качествами обладал..., как относился бы к ученикам..., как готовился к занятиям..., какие вспомогательные средства использовал для проведения уроков?»; «Чем может помочь советник по воспитанию?»</p>
О взаимоотношениях в коллективе (Всемирный день психического здоровья, профилактика буллинга)	В условиях информационных перегрузок, разнообразия быстро решаемых задач, экономической нестабильности, стрессы стали неотъемлемой составляющей жизни человека. Они приводят к депрессивному состоянию, которое, в свою очередь, может привести к проблемам физического здоровья, конфликтам с близкими, неуверенности, озлобленности. Знания о том, как наладить отношения в коллективе, сохранить свое психическое здоровье, как смотреть на мир позитивно, как не стать жертвой «травли», и самому не опуститься до «травли» других, необходимы всем.	<p>Мотивационная беседа о взаимосвязи физического и психического здоровья.</p> <p>Игра «Верю - не верю» о стереотипах в отношении здоровья и здорового образа жизни.</p> <p>Просмотр отрывков из мультфильмов и фильмов, обсуждение их.</p> <p>Беседа о буллинге, его причинах и вреде, который он причиняет человеку.</p> <p>Мастер-класс «Магия игры», в ходе которого школьники участвуют в игровых упражнениях, помогающих снять стресс и психологическое напряжение, выплеснуть негативные эмоции.</p> <p>Мозговой штурм «Мои правила благополучия», в ходе которого школьники составляют список лайфхаков класса о том, как подростку справляться со стрессами, излишним давлением взрослых.</p> <p>Итоговая рефлексивная беседа, в ходе которой школьники обсуждают характеристики идеального коллектива, в котором им было бы комфортно находиться.</p>
По ту сторону экрана. 115	Развитие отечественного кино отражает	Мотивационная беседа о любимых мультфильмах и

лет кино в России	не только основные вехи развития страны, но и моделирует образ ее будущего. Кино, наряду с литературой и театром, позволяет человеку увидеть себя, как в «зеркале», соотнести свои поступки с поступками героев, анализировать и рефлексировать, приобретать новые знания, знакомиться с миром профессий, с творчеством талантливых людей, с историей и культурой страны.	кинофильмах, жанрах кино. Просмотр видеоролика об истории российского игрового кино. Обсуждение ролика. Беседа о будущем кинематографа в цифровую эпоху. Интерактивная игра, в ходе которой школьники называют мультфильм или фильм по его отрывку. Игра «Ты - актер», где дети пробуют себя в роли актеров немого кино. Итоговая беседа о возможности создания собственного фильма о классе, сделанного руками школьников.
День спецназа	Подразделения специального назначения (спецназ) в России имеют особую значимость, они олицетворяют служение Отечеству, мужество и силу духа, беспримерное самопожертвование, готовность мгновенно прийти на помощь Родине. Военнослужащие спецназа обладают особыми профессиональными, физическими и моральными качествами, являются достойным примером настоящего мужчины.	Участие во вступительной беседе, просмотр видеоролика о видах подразделений специального назначения в России. Участие в обсуждении: «Качества личности бойца спецназа». Выполнение интерактивного задания «Что важнее для спецназовца – ум или сила?»
День народного единства	Смутное время в истории нашей страны. Самозванцы — одна из причин продолжавшейся Смуты. Ополчение во главе с князем Дмитрием Пожарским и земским старостой Кузьмой Мининым. Примеры единения народа не только в войне	Участие во вступительной беседе о появлении праздника День народного единства. Знакомство с исторической справкой о событиях Смутного времени. Работа в группах: если бы вы жили в Смутное время, в чем вы бы увидели причины появления народных ополчений? Обмен мнениями. Дискуссия о том, что 4 ноября 1612 года воины народного ополчения

		<p>продемонстрировали образец героизма и сплоченности всего народа вне зависимости от происхождения, вероисповедания и положения в обществе. Дискуссия о том, когда еще люди чувствуют, что им надо объединяться?</p>
<p>Россия: взгляд в будущее. Технологический суверенитет / цифровая экономика / новые профессии</p>	<p>Технологический суверенитет решает задачи обеспечения безопасности, получения энергии, продовольственной независимости, транспортной связности.</p> <p>Логика развития экономики предполагает защиту и формирование высокотехнологичных отраслей с высокой долей интеллектуальных вложений.</p> <p>Развитие цифровой экономики предполагает выстраивание системы экономических, социальных и культурных отношений, основанных на использовании цифровых информационно-коммуникационных технологий.</p> <p>Появление новых профессий связано с цифровизацией экономики, движением к технологическому суверенитету.</p>	<p>Беседа о сущности понятий «суверенитет», «технологический суверенитет», «цифровая экономика».</p> <p>Просмотр видеоролика о цифровых труд (технология)х, вошедших в современную жизнь многих россиян, в экономику, образование и культуру страны. Дискуссия, в ходе которой школьники высказывают свои мнения о возможностях и рисках, которые появляются в связи с проникновением искусственного интеллекта во многие сферы не только экономики, но и культуры, образования, спорта.</p> <p>Игра-викторина «Язык не для всех», в ходе которой школьники знакомятся с новыми понятиями в области цифровых технологий и с профессиями будущего.</p> <p>Интерактивное путешествие по городу профессий будущего, в ходе которого школьники знакомятся с двенадцатью направлениями профессиональной деятельности, которые охватывают 50 перспективных профессий.</p> <p>Рефлексивная беседа, в ходе которой педагог просит школьников завершить некоторые из предложений, например: «Самое большое открытие, которое я сделал на этом занятии – это ...»; «Все говорят, что без цифры сегодняшняя жизнь просто невозможна, я с этим утверждением ...»; «Если у меня спросят, готов ли я учиться всю свою жизнь, то я отвечу ...»</p>
<p>О взаимоотношениях в семье (День матери)</p>	<p>Мама — важный человек в жизни каждого. Материнская любовь — простая и безоговорочная.</p>	<p>Участие в игре «Незаконченное предложение», во время которой каждый школьник продолжает предложение «Первое, что приходит в голову, когда я слышу слово «мама» ...»</p>

	Легко ли быть мамой?	Участие в групповом обсуждении случаев недопонимания мам и детей. Поиск причин этого в процессе групповой работы. Участие в беседе о том, что делает наших мам счастливыми
Что такое Родина? (региональный и местный компонент)	Что для каждого человека означает слово «Родина»? Это родители, семья, дом, друзья, родной город, регион, вся наша страна и народ. Чувство любви к своей Родине человек несет в себе всю жизнь, это его опора и поддержка. Родина – это не просто территория, это, прежде всего то, что мы любим и готовы защищать.	Участие в беседе о том, когда каждый из нас чувствовал гордость при виде государственных символов нашей страны. Какова региональная символика? Что означают элементы герба, флага? Знакомство с традициями народов, живущих на территории России. Участие в дискуссии о том, что объединяет людей разных национальностей в одной стране, что им в этом помогает?
Мы вместе	История создания Красного Креста. Особенности волонтерской деятельности. Волонтерство в России	Знакомство школьников с информацией о создании в Международного Комитета Красного Креста. Участие в обсуждении вопроса: действительно ли создание именно этой организации можно считать началом волонтерского движения? Работа в группах по составлению списка особенностей волонтерской деятельности. Обмен историями из жизни о волонтерской деятельности
Главный закон страны	Значение Конституции для граждан страны. Знание прав и выполнение обязанностей. Ответственность — это осознанное поведение	Участие во вступительной беседе о значении слова «конституция» и о жизни без конституции. Участие в обсуждении ситуаций, в которых было нарушение прав или невыполнение обязанностей. Участие в игре «Незаконченное предложение», во время которой каждый школьник продолжает предложение «Нужно знать Конституцию, потому что...» Участие в дискуссии об осознанном поведении и личной ответственности

Герои нашего времени	Россия — страна с героическим прошлым. Современные герои — кто они? Россия начинается с меня?	Участие во вступительной беседе о непростой судьбе нашей страны, о войнах, которые выпали на долю народа и о героизме тех, кто вставал на ее защиту. Участие в дискуссии о том, есть ли место героизму сегодня? Обсуждение мнений школьников. Участие в игре «Качества современного героя»
Новогодние семейные традиции разных народов России	Новый год — праздник всей семьи. Новогодние семейные традиции. Новогодние приметы. Различные традиции встречи Нового года у разных народов России.	Игра «Вопрос из шляпы» (Все ли вы знаете о Новом годе?) Участие в дискуссии «Поделись новогодней традицией, которая объединяет народы нашей страны». Участие в беседе о том, что чаще всего мы мечтаем о материальных подарках, но есть ли что-то, что мы хотели бы изменить в себе в Новом году? Участие в разговоре о новогодних приметах, подарках.
От А до Я. 450 лет "Азбуке" Ивана Фёдорова	Способы передачи информации до появления письменности. Разница между азбукой и букварем. «Азбука», напечатанная Иваном Федоровым: «Ради скорого младенческого научения».	Беседа о разных способах передачи информации. Блиц-опрос «Интересные факты об Азбуке». Эвристическая беседа «Первая печатная «Азбука»: в чем особенности». Интерактивные задания, связанные с содержанием «Азбуки».
Налоговая грамотность	Современный человек должен обладать функциональной грамотностью, в том числе налоговой. Для чего собирают налоги? Что они обеспечивают для граждан? Выплата налогов – обязанность каждого гражданина Российской Федерации.	Беседа о том, что такое налоговая система. Блиц-опрос «Для чего государству необходим бюджет?». Беседа «Права и обязанности налогоплательщика». Интерактивное задание «Создай и распредели бюджет».
Непокоренные. 80 лет со дня полного	Голод, морозы, бомбардировки — тяготы блокадного Ленинграда.	Участие в блиц-опросе «Что вы знаете о блокаде Ленинграда; каким образом город попал в кольцо; зачем Гитлер хотел захватить город;

<p>освобождения Ленинграда от фашистской блокады</p>	<p>Блокадный паек. Способы выживания ленинградцев.</p> <p>О провале планов немецких войск. О героизме советских воинов, освободивших город на Неве.</p>	<p>почему Ладожское озеро называют дорогой жизни; чем стало полное освобождение Ленинграда от фашистской блокады для всей страны, для хода Великой Отечественной войны?»</p> <p>Беседа о том, что помогало людям выстоять в осажденном городе.</p> <p>Работа в парах с дальнейшим обобщением: почему планам Гитлера не суждено было сбыться?</p>
<p>Союзники России</p>	<p>Кто такой союзник? Какие обязанности он на себя принимает, какими обладает правами? Что дает заключение союзного договора для государств?</p> <p>Союзники России – государства, которые разделяют и поддерживают наши общие традиционные ценности, уважают культуру, стремятся к укреплению союзных государств и поддерживают их.</p>	<p>Беседа о государствах-союзниках Российской Федерации.</p> <p>Блиц-опрос: «Какие традиционные ценности разделяют союзники?».</p> <p>Дискуссия: права и обязанности союзных государств.</p> <p>В чем заключается союзническая поддержка? Что Россия делает для союзников?</p>
<p>190 лет со дня рождения Д. Менделеева.</p> <p>День российской науки</p>	<p>Цивилизация без научных достижений. Научные и технические достижения в нашей стране. Вклад российских ученых в мировую науку.</p> <p>Д.И. Менделеев и роль его достижений для науки.</p> <p>Достижения науки в повседневной жизни. Плюсы и минусы научно-технического прогресса</p>	<p>Участие во вступительной беседе о том, какой была бы жизнь человека без научных достижений.</p> <p>Участие в беседе об основных научных и технических достижениях в нашей стране.</p> <p>Участие в интерактивном задании «Д.И. Менделеев: не только химия».</p> <p>Участие в блиц – опросе «Примеры использования достижений науки в повседневной жизни».</p> <p>Работа в группах с дальнейшим обобщением: «Плюсы и минусы научно-технического прогресса»</p>
<p>День первооткрывателя</p>	<p>Россия является не только самой большой страной в мире, которую за ее</p>	<p>Мотивационная беседа о первооткрывателях, открытиях и удивительных местах России. Мозговой штурм, в ходе которого</p>

	<p>продолжительную историю шаг за шагом исследовали, изучали, открывали русские землепроходцы. Удивительные уголки нашей страны сегодня может открыть для себя любой школьник.</p>	<p>школьники за 1 минуту должны назвать 15 российских городов; за вторую минуту - 15 российских рек; за третью – 15 названий деревьев, кустарников и цветов, которые растут в их регионе.</p> <p>Просмотр и обсуждение видеоролика Русского географического общества о русских землепроходцах.</p> <p>Игра «Своя игра», в которой разыгрываются вопросы об уникальных местах России и их первооткрывателях.</p> <p>Рефлексивная беседа со школьниками, в процессе которой они продолжают предложения, начало которых произносит педагог: «Я никогда не знал, что ...»; «Если бы я делал пост в социальных сетях по итогам нашего сегодняшнего разговора, то я назвал бы его ...»; «Каждый может стать первооткрывателем, потому что ...».</p>
<p>День защитника Отечества. 280 лет со дня рождения Федора Ушакова</p>	<p>День защитника Отечества: исторические традиции. Профессия военного: кто её выбирает сегодня.</p> <p>Смекалка в военном деле. 280-летие со дня рождения великого русского флотоводца, командующего Черноморским флотом (1790—1798); командующего русско-турецкой эскадрой в Средиземном море (1798— 1800), адмирала (1799) Ф.Ф. Ушакова.</p>	<p>Участие в интеллектуальной разминке «Что вы знаете о Дне защитника Отечества».</p> <p>Участие в дискуссии о причинах выбора профессии военного.</p> <p>Участие в работе в парах: знакомство с примерами военных действий, в которых выручала смекалка.</p> <p>История и современность: уроки адмирала Ушакова.</p> <p>Участие в беседе о том, как жители России выражают свою благодарность защитникам Отечества</p>
<p>Как найти свое место в обществе</p>	<p>Что нужно для того, чтобы найти друзей и самому быть хорошим другом? Примеры настоящей дружбы. Что нужно для того, чтобы создать</p>	<p>Проблематизирующая беседа о трех слагаемых успешной самореализации человека в обществе: дружбе, семье и профессии.</p> <p>Выступление федерального спикера (о примерах и способах самореализации человека в различных сферах общественной жизни).</p>

	<p>хорошую семью и самому быть хорошим семьянином. Поддержка семьи в России. Что нужно, чтобы найти свое призвание и стать настоящим профессионалом.</p> <p>Поддержка профессионального самоопределения школьников в России.</p>	<p>Рефлексивная беседа «Мое будущее», в ходе которой школьники обсуждают вопросы о том, как найти хороших друзей, как найти спутника/спутницу жизни, чем руководствоваться в выборе профессии.</p> <p>Групповая работа «Что я возьму с собой во взрослую жизнь?», в ходе которой школьники в каждой группе из набора карточек выбирают 5 и аргументируют всему классу свой выбор. В набор могут входить, например, карточки «умение готовить», «умение дружить», «умение учиться», «знать языки», «умение шутить» и т.д.</p>
Всемирный фестиваль молодежи	<p>Всемирный фестиваль молодежи – 2024. Сириус – федеральная площадка фестиваля. Исторические факты появления всемирного фестиваля молодежи и студентов. Фестивали, которые проходили в нашей стране.</p>	<p>Групповая работа по созданию кластера «Всемирный фестиваль молодежи».</p> <p>Историческая справка об истории возникновения Всемирного фестиваля молодежи.</p> <p>Беседа «Эмблемы и символы фестивалей».</p> <p>Дискуссия «Всемирный фестиваль молодежи – 2024 в подробностях».</p>
«Первым делом самолеты». О гражданской авиации	<p>Легендарная история развития российской гражданской авиации.</p> <p>Героизм конструкторов, инженеров и летчиков-испытателей первых российских самолетов. Мировые рекорды российских летчиков.</p> <p>Современное авиастроение.</p> <p>Профессии, связанные с авиацией.</p>	<p>Проблематизирующая беседа «Почему человек всегда хотел подняться в небо?», в ходе которой обсуждаются события, связанные с первыми попытками человека «обрести крылья».</p> <p>Видеоролик об истории российской авиации, от первого полета в 1913 году на первом в мире четырехмоторном самолете «Русский витязь» до современных авиалайнеров "Суперджет", МС-21, Ил-114-300, Ту-214, Ил-96, "Байкал".</p> <p>Интерактивная игра «33 ступеньки в небо», в ходе которой школьники знакомятся с легендарными российскими пилотами, испытателями, конструкторами.</p> <p>Мастер-класс «Тренажер летчика», в ходе которого школьники выполняют некоторые упражнения и задания (например, «Компас»,</p>

		<p>«Часы» и др.) которые предлагают современным пилотам при профотборе.</p> <p>Рефлексивная беседа «Я могу стать кем захочу, или уже нет?», в ходе которой подростки рассуждают об ограничениях, которые накладывает профессия пилота, о том, как может реализоваться мечта о небе, даже если нельзя стать летчиком.</p>
Крым. Путь домой	Красивейший полуостров с богатой историей. История Крымского полуострова. Значение Крыма. Достопримечательности Крыма	<p>Участие в беседе о географическом положении Крыма с использованием карты.</p> <p>Самостоятельная работа по изучению информации по истории Крыма. Работа в группах с обобщением: что с древних времен привлекало разные народы в Крымском полуострове?</p> <p>Обмен мнениями: что бы вы рекомендовали посетить в Крыму</p>
Россия - здоровая держава	Здоровый образ жизни – приоритетное направление в большинстве государств мира. Основные составляющие здоровья. Современные проекты, связанные со здоровьем.	<p>Дискуссия «Основные правила здорового образа жизни». Групповая работа: составление памятки о ЗОЖ.</p> <p>Дискуссия «Следуешь моде – вредишь здоровью» (о тату, пирсинге, энергетиках и т.д.).</p>
Цирк! Цирк! Цирк! (К Международному дню цирка)	Цирк как фантазийное и сказочное искусство. Цирк в России, История цирка, цирковые династии России. Знаменитые на весь мир российские силачи, дрессировщики, акробаты, клоуны, фокусники. Цирковые профессии.	<p>Просмотр видеоролика об истории цирка в России, начиная с первого стационарного цирка, построенного в Петербурге в 1877 году.</p> <p>Беседа о современном цирке, причинах его популярности у детей и взрослых, о видах циркового искусства (клоунаде, акробатике, эквилибристике, гимнастике, жонглировании, эксцентрике, иллюзионизме, пантомиме, дрессировке животных).</p> <p>Мастер-класс «Фокус здесь и сейчас», в ходе которого школьники разучивают несколько простых фокусов.</p> <p>Видео-викторина «Клоун», в ходе которой школьники знакомятся великими российскими клоунами (Юрий Никулин, Олег Попов, Юрий</p>

		<p>Куклачев, Вячеслав Полунин).</p> <p>Рефлексивная беседа о том, как важно уметь поддерживать оптимизм в себе и в окружающих.</p>
<p>«Я вижу Землю! Это так красиво».</p>	<p>Главные события в истории покорения космоса. Отечественные космонавты-рекордсмены.</p> <p>Подготовка к полёту — многолетний процесс.</p> <p>Художественный фильм «Вызов» - героизм персонажей и реальных людей.</p>	<p>Участие во вступительной беседе об основных исторических событиях в космонавтике. Самостоятельная работа в группах: найти в интернете информацию о космонавте и сделать сообщение для одноклассников (Герман Титов, Валентина Терешкова, Алексей Леонов, Светлана Савицкая, Валерий Поляков, Елена Кондакова, Сергей Крикалев, Геннадий Падалка, Анатолий Соловьев).</p> <p>Участие в беседе о трудном процессе подготовки к полёту. Обсуждение фильма «Вызов» - в чем заключался героизм главных действующих лиц и актрисы и режиссера фильма.</p>
<p>215-летие со дня рождения Н. В. Гоголя</p>	<p>Николай Гоголь – признанный классик русской литературы, автор знаменитых «Мертвых душ», «Ревизора», «Вечеров на хуторе близ Диканьки». Сюжеты, герои, ситуации из произведений Николая Гоголя актуальны по сей день.</p>	<p>Проблематизирующая беседа «Классик есть классик», в ходе которой школьники обсуждают, какие сюжеты, герои, ситуации из произведений Гоголя можно было назвать современными.</p> <p>Игра «Закончи фразу, ставшую крылатой», в ходе которой школьники продолжают знаменитые фразы из произведений Н. Гоголя.</p> <p>Интерактивная игра, в ходе которой школьники по отрывкам из телеспектаклей, кинофильмов, иллюстраций, созданных по произведениям Николая Гоголя, называют произведение и его главных героев.</p> <p>Дискуссия, в ходе которой школьники обсуждают фразу И.А. Гончарова «Он, смеша и смеясь, невидимо плакал...».</p>
<p>Экологичное потребление</p>	<p>Экологичное потребление — способ позаботиться о сохранности планеты.</p> <p>Экологические проблемы как следствия безответственного поведения человека.</p>	<p>Участие во вступительной беседе об экологическом потреблении.</p> <p>Обсуждение экологических проблем, существующих в России, и роли людей в их появлении, поиски решений.</p> <p>Работа в группах по составлению общего списка эко-правил, которые легко может соблюдать каждый</p>

	Соблюдать эко-правила — не так сложно	
Труд крут	История Праздника труда. Труд — это право или обязанность человека? Работа мечты. Жизненно важные навыки	Вступительная беседа об истории Праздника труда. Участие в дискуссии: «Труд — это право или обязанность человека?» Мозговой штурм — обсуждение критериев работы мечты. Блиц-опрос «Владеете ли вы элементарными трудовыми навыками?»
Урок памяти	История появления праздника День Победы. Поисковое движение России. Могила Неизвестного Солдата. Семейные традиции празднования Дня Победы. Бессмертный полк	Участие во вступительной беседе об истории появления праздника День Победы. Участие в беседе о том, что заставляет тысячи человек заниматься поиском и захоронением останков погибших защитников Отечества? Обмен мнениями: есть ли в вашей семье традиция отмечать День Победы? Участвует ли семья в шествиях Бессмертного полка?
Будь готов! Ко дню детских общественных организаций	19 мая 1922 года — день рождения пионерской организации. Цель её создания и деятельность. Распад пионерской организации. Причины, по которым дети объединяются	Участие во вступительной беседе о пионерской организации. Участие в дискуссии о том, какое должно быть детское общественное объединение, чтобы вам захотелось в него вступить. Участие в мозговом штурме по выдвижению причин, по которым дети объединяются. Участие в беседе о том, какие бывают детские общественные объединения
Русский язык. Великий и могучий. 225 со дня рождения А. С. Пушкина	Неизвестный Пушкин. Творчество Пушкина объединяет поколения. Вклад А. С. Пушкина в формирование современного литературного русского языка.	Брейн-ринг «Узнай произведение по иллюстрации». Историческая справка «Малоизвестные факты из жизни А. С. Пушкина». Эвристическая беседа «Мы говорим на языке Пушкина». Интерактивные задания на знание русского языка.

2.1.30. Рабочая программа курса внеурочной деятельности «Билет в будущее» для 6-9 классов

ПОЯСНИТЕЛЬНАЯ ЗАПИСКА

Рабочая программа курса внеурочной деятельности «Билет в будущее» (также именуемого «Россия – мои горизонты», далее – Программа) составлена на основе:

Федерального закона от 29 декабря 2012 г. № 273-ФЗ «Об образовании в Российской Федерации»,

Федерального закона от 24 июля 1998 г. № 124-ФЗ «Об основных гарантиях прав ребенка в Российской Федерации»,

Федерального государственного образовательного стандарта основного общего образования (далее – ФГОС ООО), утвержденного Приказом Министерства просвещения Российской Федерации от 31 мая 2021 г. № 287,

приказа Министерства просвещения Российской Федерации от 18.07.2022

№ 568 «О внесении изменений в федеральный государственный образовательный стандарт основного общего образования, утвержденный приказом Министерства просвещения Российской Федерации от 31 мая 2021 г. № 287» (Зарегистрирован Минюстом России 17.08.2022 № 69675),

Федеральной образовательной программы основного общего образования (далее – ФОП ООО), утвержденной приказом Министерства просвещения Российской Федерации от 18 мая 2023 г. № 370,

Методических рекомендаций по реализации проекта «Билет в будущее» по профессиональной ориентации обучающихся 6-11 классов образовательных организаций Российской Федерации, реализующих образовательные программы основного общего и среднего общего образования (письмо Министерства просвещения Российской Федерации от 25 апреля 2023 г. № ДГ-808/05),

Методических рекомендаций по реализации профориентационного минимума для образовательных организаций Российской Федерации, реализующих образовательные программы основного общего и среднего общего образования (письмо Министерства просвещения Российской Федерации от 01 июня 2023 г. № АБ-2324/05).

В Стратегии развития воспитания в Российской Федерации на период до 2025

года¹ одним из направлений является трудовое воспитание и профессиональное самоопределение, которое реализуется посредством «воспитания у детей уважения к труду и людям труда, трудовым достижениям; содействия профессиональному самоопределению, приобщения детей к социально значимой деятельности для осмысленного выбора профессии».

Настоящая Программа разработана с целью реализации комплексной систематической профориентационной работы для обучающихся 6-11 классов на основе апробированных материалов Всероссийского проекта «Билет в будущее» (далее – проект).

В соответствии с письмом Министерства просвещения Российской Федерации от 05 июля 2022 г. № ТВ-1290/03 «О направлении методических рекомендаций»² об организации внеурочной деятельности в рамках реализации обновленного ФГОС ООО внеурочная деятельность рассматривается как неотъемлемая часть образовательного процесса. Под внеурочной деятельностью следует понимать образовательную деятельность, направленную на достижение планируемых результатов освоения основных образовательных программ (предметных, метапредметных и личностных), осуществляемую в формах, отличных от урочной. Основное содержание: популяризация культуры труда, связь выбора профессии с персональным счастьем и развитием экономики страны; знакомство с отраслями экономики, в том числе региональными, национальными и этнокультурными особенностями народов Российской Федерации, профессиональными навыками и качествами; формирование представлений о развитии и достижениях страны; знакомство с миром профессий; знакомство с системой высшего и среднего профессионального образования в стране; создание условий для развития

¹ Стратегия развития воспитания в Российской Федерации на период до 2025 года (утвержденная Распоряжением Правительства Российской Федерации от 29 мая 2015 г. № 996-р)

² Методические рекомендации по организации внеурочной деятельности в рамках реализации обновленных федеральных государственных образовательных стандартов начального общего и основного общего образования, утвержденных приказами Минпросвещения России от 31 мая 2021 г. № 286 «Об утверждении федерального государственного образовательного стандарта начального общего образования» и № 287 «Об утверждении федерального государственного образовательного стандарта основного общего образования»

универсальных учебных действий (общения, работы в команде и т.п.); создание условий для познания обучающимся самого себя, своих мотивов, устремлений,

склонностей как условий для формирования уверенности в себе, способности адекватно оценивать свои силы и возможности.

На занятия, направленные на удовлетворение профориентационных интересов и потребностей обучающихся целесообразно отводить один академический час (далее – час) в неделю (34 часа в учебный год).

Содержание Программы учитывает системную модель содействия самоопределению обучающихся общеобразовательных организаций, основанную на сочетании мотивационно-активизирующего, информационно-обучающего, практико-ориентированного и диагностико-консультативного подходов к формированию готовности к профессиональному самоопределению.

Программа должна, в том числе, обеспечивать информированность обучающихся об особенностях различных сфер профессиональной деятельности, в том числе с учетом имеющихся потребностей в профессиональных кадрах на местном, региональном и федеральном уровнях; организацию профессиональной ориентации обучающихся через систему мероприятий, проводимых общеобразовательными организациями.

В целях обеспечения реализации Программы должны создаваться условия, обеспечивающие возможность развития личности, ее способностей, удовлетворения образовательных потребностей и интересов, самореализации обучающихся.

Информационно-образовательная среда образовательной организации должна обеспечивать, в том числе информационное сопровождение проектирования обучающимися планов продолжения образования и будущего профессионального самоопределения.

Часть занятий (не более 17 из 34 часов) может быть заменена на региональный компонент. Содержание и методическое обеспечение занятий регионального компонента должно быть утверждено региональным органом исполнительной власти в сфере образования и согласованы с Фондом Гуманитарных Проектов (федеральным оператором реализации профориентационного минимума) и размещено на цифровом ресурсе федерального оператора.

ЦЕЛИ И ЗАДАЧИ ИЗУЧЕНИЯ КУРСА ВНЕУРОЧНОЙ ДЕЯТЕЛЬНОСТИ «БИЛЕТ В БУДУЩЕЕ»

Цель: формирование готовности к профессиональному самоопределению (далее –

ГПС) обучающихся 6–9 классов общеобразовательных организаций.

Задачи:

содействие профессиональному самоопределению обучающихся общеобразовательных организаций;

формирование рекомендаций для обучающихся по построению индивидуальной образовательно-профессиональной траектории в зависимости от уровня осознанности, интересов, способностей, доступных им возможностей;

информирование обучающихся о специфике рынка труда и системе профессионального образования (включая знакомство с перспективными востребованными профессиями и отраслями экономики РФ);

формирование у обучающихся навыков и умений карьерной грамотности и других компетенций, необходимых для осуществления всех этапов карьерной самонавигации, приобретения и осмысления профориентационно значимого опыта, активного освоения ресурсов территориальной среды профессионального самоопределения, самооценки успешности прохождения профессиональных проб, осознанного конструирования индивидуальной образовательно-профессиональной траектории и ее адаптация с учетом имеющихся компетенций и возможностей среды; формирование ценностного отношения к труду как основному способу достижения жизненного благополучия, залогом его успешного профессионального самоопределения и ощущения уверенности в завтрашнем дне.

Место и роль курса внеурочной деятельности «Билет в будущее» в плане внеурочной деятельности

Настоящая Программа является частью образовательных программ основного и среднего общего образования и состоит из:

планируемых результатов освоения курса внеурочной деятельности,

содержания курса внеурочной деятельности,

тематического планирования.

Программа разработана с учетом преемственности профориентационных задач при переходе обучающихся с 6 по 9 классы.

Программа может быть реализована в работе с обучающимися 6-9 классов основного общего образования. Программа рассчитана на 34 часа (ежегодно).

Программа состоит из профориентационных занятий, посвященных изучению

отраслей экономики, профориентационных диагностик (диагностика склонностей, диагностика ГПС, диагностика способностей, личностных особенностей и др); рефлексивных занятий, моделирующих онлайн-профпроб в контентно-информационный комплекс «Конструктор будущего»³ на базе Платформы⁴.

Программа внеурочной деятельности может быть дополнена вариативным компонентом на усмотрение общеобразовательной организации, включающим: проектную деятельность обучающихся, профориентационное тестирование, беседы, дискуссии, мастер-классы, коммуникативные деловые игры; консультации педагога и психолога; конкурсы профориентационной направленности (в т.ч. чемпионаты «Абилимпикс», «Профессионалы» и др.); занятия «Шоу профессий».

³ Контентно-информационный комплекс (КИК) «Конструктор будущего» – цифровой инструмент в области профориентации, который обеспечивает наличие у педагога-навигатора персонального рабочего пространства на базе платформы «Билет в будущее» (далее – Платформы) по формированию профориентационных мероприятий в классе. Контент КИК содержит в себе материалы: вводного (мотивационного) урока; тематических профориентационных занятий по возрастным категориям с 6 по 11 класс; виртуальной выставки (мультимедийной экспозиции «Лаборатория будущего» в онлайн-формате); «виртуальных профпроб» (моделирующих онлайн-проб на базе Платформы); профориентационно значимого контента для внеурочной деятельности и основных образовательных предметов, работы с родителями; рефлексивного занятия.

⁴ Платформа – многофункциональная информационно-сервисная онлайн-платформа, на которой размещаются профориентационные материалы, профориентационная онлайн-диагностика, а также происходит организация внутренних процессов реализации проекта профессиональной ориентации обучающихся «Билет в будущее» (далее – Проекта): регистрация участников, педагогов-навигаторов, региональных операторов и школ, где размещается расписание мероприятий, реализуется программа дополнительного профессионального образования (ДПО, или повышение квалификации) для педагогов-навигаторов. Размещена по адресу <https://bvbinfo.ru/>.

Программа для каждого класса может быть реализована в течение одного учебного года со школьниками 6-9 классов, если занятия проводятся 1 раз в неделю, в течение учебного года в периоды: сентябрь – декабрь, январь – май.

ПЛАНИРУЕМЫЕ РЕЗУЛЬТАТЫ ОСВОЕНИЯ КУРСА ВНЕУРОЧНОЙ ДЕЯТЕЛЬНОСТИ

«Билет в будущее»

Личностные результаты

ФГОС ООО:

В сфере гражданского воспитания:

готовность к выполнению обязанностей гражданина и реализации своих прав, уважение прав, свобод и законных интересов других людей;

готовность к разнообразной совместной деятельности, стремление к взаимопониманию и взаимопомощи.

В сфере патриотического воспитания:

осознание российской гражданской идентичности в поликультурном и многоконфессиональном обществе, проявление интереса к познанию родного языка, истории, культуры Российской Федерации, своего края, народов России;

ценностное отношение к достижениям своей Родины – России и собственного региона, к науке, искусству, спорту, труд (технология)м, боевым подвигам и трудовым достижениям народа.

В сфере духовно-нравственного воспитания:

ориентация на моральные ценности и нормы в ситуациях нравственного выбора.

В сфере эстетического воспитания: восприимчивость к разным видам

искусства, традициям и творчеству своего и других народов, понимание эмоционального воздействия искусства; осознание важности художественной культуры как средства коммуникации и самовыражения;

осознание важности художественной культуры как средства коммуникации и самовыражения для представителей многих профессий;

стремление к творческому самовыражению в любой профессии;

стремление создавать вокруг себя эстетически привлекательную среду вне

зависимости от той сферы профессиональной деятельности, которой школьник планирует заниматься в будущем.

В сфере физического воспитания, формирования культуры здоровья эмоционального благополучия:

осознание необходимости соблюдения правил безопасности в любой профессии, в том числе навыков безопасного поведения в интернет-среде;

ответственное отношение к своему здоровью и установка на здоровый образ жизни;

способность адаптироваться к стрессовым ситуациям, вызванным необходимостью профессионального самоопределения, осмысляя собственный опыт и выстраивая дальнейшие цели, связанные с будущей профессиональной жизнью;

сформированность навыка рефлексии, признание своего права на ошибку и такого же права другого человека.

В сфере трудового воспитания:

осознание важности трудолюбия, обучения труду, накопления навыков трудовой деятельности на протяжении жизни для успешной профессиональной самореализации в российском обществе;

установка на активное участие в решении практических задач (в рамках семьи, образовательной организации, города, края) технологической и социальной направленности, способность инициировать, планировать и самостоятельно выполнять такого рода деятельность;

интерес к практическому изучению профессий и труда различного рода;

осознание важности обучения на протяжении всей жизни для успешной профессиональной деятельности и развитие необходимых умений для этого;

готовность адаптироваться в профессиональной среде;

уважение к труду и результатам трудовой деятельности;

осознанный выбор и построение индивидуальной образовательной траектории и жизненных планов с учётом личных и общественных интересов и потребностей.

В сфере экологического воспитания:

повышение уровня экологической культуры, осознание глобального характера экологических проблем и путей их решения;

осознание потенциального ущерба природе, который сопровождает ту или иную профессиональную деятельность, и необходимости минимизации этого ущерба;

осознание своей роли как ответственного гражданина и потребителя в условиях взаимосвязи природной, технологической и социальной сред.

В сфере понимания ценности научного познания:

овладение языковой и читательской культурой как средством познания мира;

овладение основными навыками исследовательской деятельности в процессе изучения мира профессий, установка на осмысление собственного опыта, наблюдений, поступков и стремление совершенствовать пути достижения цели индивидуального и коллективного благополучия.

Метапредметные результаты

ФГОС ООО:

В сфере овладения универсальными учебными познавательными действиями:

выявлять дефициты информации, данных, необходимых для решения поставленной задачи;

самостоятельно выбирать способ решения учебной задачи (сравнивать несколько вариантов решения, выбирать наиболее подходящий с учетом самостоятельно выделенных критериев);

с учетом предложенной задачи выявлять закономерности и противоречия в рассматриваемых фактах, данных и наблюдениях;

предлагать критерии для выявления закономерностей и противоречий;

делать выводы с использованием дедуктивных и индуктивных умозаключений, умозаключений по аналогии, формулировать гипотезы о взаимосвязях;

применять различные методы, инструменты и запросы при поиске и отборе информации или данных из источников с учетом предложенной учебной задачи и заданных критериев;

выбирать, анализировать, систематизировать и интерпретировать информацию различных видов и форм представления;

находить сходные аргументы (подтверждающие или опровергающие одну и ту же идею, версию) в различных информационных источниках;

самостоятельно выбирать оптимальную форму представления информации,

предназначенную для остальных обучающихся по Программе.

В сфере овладения универсальными учебными коммуникативными действиями:

воспринимать и формулировать суждения в соответствии с целями и условиями общения;

выражать себя (свою точку зрения) в устных и письменных текстах;

распознавать невербальные средства общения, понимать значение социальных знаков, знать и распознавать предпосылки конфликтных ситуаций и смягчать конфликты, вести переговоры;

понимать намерения других, проявлять уважительное отношение к собеседнику и в корректной форме формулировать свои возражения;

в ходе диалога и (или) дискуссии задавать вопросы по существу обсуждаемой темы и высказывать идеи, нацеленные на решение задачи и поддержание благожелательности общения;

сопоставлять свои суждения с суждениями других участников диалога, обнаруживать различие и сходство позиций;

публично представлять результаты выполненного опыта (эксперимента, исследования, проекта);

понимать и использовать преимущества командной и индивидуальной работы при решении конкретной проблемы, обосновывать необходимость применения групповых форм взаимодействия при решении поставленной задачи;

выполнять свою часть работы, достигать качественного результата по своему направлению и координировать свои действия с другими членами команды.

В сфере овладения универсальными учебными регулятивными действиями:

выявлять проблемы для решения в жизненных и учебных ситуациях;

самостоятельно составлять алгоритм решения задачи (или его часть), выбирать способ решения учебной задачи с учетом имеющихся ресурсов и собственных возможностей, аргументировать предлагаемые варианты решений;

делать выбор и брать ответственность за решение;

владеть способами самоконтроля, самомотивации и рефлексии;

давать адекватную оценку ситуации и предлагать план ее изменения;

учитывать контекст и предвидеть трудности, которые могут возникнуть при решении учебной задачи, адаптировать решение к меняющимся обстоятельствам;

объяснять причины достижения (недостижения) результатов деятельности, давать оценку приобретенному опыту, уметь находить позитивное в произошедшей ситуации;

вносить коррективы в деятельность на основе новых обстоятельств, изменившихся ситуаций, установленных ошибок, возникших трудностей;

уметь ставить себя на место другого человека, понимать мотивы и намерения другого.

СОДЕРЖАНИЕ КУРСА ПО ПРОФОРИЕНТАЦИИ «БИЛЕТ В БУДУЩЕЕ»⁵

Тема 1. Вводный урок «Моя Россия – мои горизонты» (обзор отраслей экономического развития РФ – счастье в труде) (1 час)

Россия – страна безграничных возможностей и профессионального развития.

Культура труда, связь выбора профессии с персональным счастьем и экономикой страны. Познавательные цифры и факты об отраслях экономического развития, профессиональных навыков и качеств, востребованных в будущем. Формирование представлений о развитии и достижениях страны в следующих сферах: медицина и здоровье; архитектура и строительство; информационные технологии; промышленность и добыча полезных ископаемых; сельское хозяйство; транспорт и логистика; наука и образование; безопасность; креативные технологии; сервис и торговля; предпринимательство и финансы.

⁵ Темы 3, 6 и 11 имеют разные название и содержание для обучающихся, не принимающих участие в проекте «Билет в будущее», и обучающихся – участников проекта «Билет в будущее».

Тема 2. Тематический профориентационный урок «Открой своё будущее» (введение в профориентацию) (1 час)

В 6 классе: тематическое содержание занятия построено на обсуждении и осознании трех базовых компонентов, которые необходимо учитывать при выборе:

«ХОЧУ» – ваши интересы;

«МОГУ» – ваши способности;

«БУДУ» – востребованность обучающегося на рынке труда в будущем.⁶

Информирование обучающихся о профессиях с постепенным расширением представлений о мире профессионального труда в целом: формирование

системного представления о мире профессий и значимости трудовой деятельности, например, как различные качества или навыки могут по-разному реализовываться в разных профессиональных направлениях. Помощь в выборе увлечения, в котором обучающийся может реализовать свои интересы, развивать возможности и помогать окружающим. Поиск дополнительных занятий и увлечений.

В 7 классе: тематическое содержание занятия предполагает знакомство с различными профессиональными средами и профессиями через проектную деятельность.

Информирование обучающихся о разнообразии сред и современных профессий: формирование представлений о взаимосвязи деятельности различных специалистов при достижении общего результата, решение проектных заданий с профориентационным компонентом, работа в школьных проектных командах для поиска и презентации проектных решений.

Обучающимся предстоит предложить проектные решения по тематическим направлениям виртуального города профессий «Профиград»: выбрать проблему для решения, сформировать проектную задачу, сформировать команду профессионалов из разных профессий, предложить и презентовать решение.

В 8 классе: занятие знакомит обучающихся с разнообразием направлений профессионального развития, возможностями прогнозирования результатов профессионального самоопределения. На занятии раскрываются существующие профессиональные направления, варианты получения профессионального образования (уровни образования).

Актуализация процессов профессионального самоопределения. Информирование школьников о видах профессионального образования (высшее образование / среднее профессиональное образование). Помощь школьникам в соотнесении личных качеств и интересов с направлениями профессиональной деятельности.

В 9 классе: формирование представлений о преимуществах обучения как в организациях высшего образования (ВО, вузы), так и в организациях среднего профессионального образования (СПО). Актуализация представлений о возможных

профессиональных направлениях для учащихся. Повышение познавательного интереса к философии выбора и построению своей персональной карьерной траектории развития.

Тема 3. Профориентационная диагностика № 1 «Мой профиль» и разбор результатов (1 час)

Для обучающихся, не принимающих участие в проекте «Билет в будущее», доступна профориентационная диагностика № 1 «Мой профиль»

Профориентационная диагностика обучающихся на интернет-платформе profmin.bvbinfo.ru (для незарегистрированных участников) позволяет определить требуемый объем профориентационной помощи и сформировать дальнейшую индивидуальную траекторию участия в программе профориентационной работы. Методика «Мой профиль» – диагностика интересов, которая позволяет рекомендовать профиль обучения и направления развития. Методика предусматривает 3 версии: для 6-7, 8-9 классов. Тест реализуется в форме кейсов, время прохождения – около 15 минут.

⁶ Основано на идеях российских профориентологов Е.А. Климова, Н.С. Пряжникова, Н.Ф.Родичева

По итогам диагностики рекомендуется проведение консультации по полученным результатам (в индивидуальном или групповом формате).

Тема 3. Профориентационная диагностика № 1 «Мои профсреды» и разбор результатов (1 час)

Для обучающихся-участников проекта «Билет в будущее» доступна профориентационная диагностика № 1 «Мои профсреды» (обязательна для проведения)⁷.

Профориентационная диагностика обучающихся на интернет-платформе <https://bvbinfo.ru/> (для зарегистрированных участников проекта) позволяет определить требуемый объем профориентационной помощи и сформировать дальнейшую индивидуальную траекторию участия в программе профориентационной работы.

Методика «Мои профсреды» – онлайн-диагностика профессиональных склонностей и направленности обучающихся. В результатах обучающийся получает рекомендации по построению трека внутри проекта «Билет в будущее» («Профессиональных сред»). Методика предусматривает 3 версии – для 6-7, 8-9 классов. Методика реализуется в форме кейсов, время прохождения – около 15 минут.

По итогам диагностики рекомендуется проведение консультации по полученным результатам (в индивидуальном или групповом формате). Возможно проведение консультации с помощью видеозаписи готовой консультации (доступной участникам проекта «Билет в будущее» на интернет-платформе <https://bvbinform.ru/>).

Тема 4. Профориентационное занятие «Система образования России» (дополнительное образование, уровни профессионального образования, стратегии поступления) (1 час)

⁷ Проведение диагностики возможно с применением электронного обучения и дистанционных образовательных технологий.

В 6-7 классе: обучающиеся знакомятся с системой общего образования РФ и понятием «дополнительное образование для школьников», обсуждают значение и возможности, которые дает образование каждому человеку, учатся подбирать дополнительное образование для решения разных задач, в том числе для подготовки к будущему профессиональному выбору.

В 8-9 классе: обучающиеся знакомятся с понятием «профессиональное образование» и его уровнями, учатся соотносить профессии и уровень образования, который требуется для их освоения, узнают об условиях поступления, длительности обучения, результатах образования в учреждениях среднего и высшего профессионального образования.

Тема 5. Профориентационное занятие «Пробую профессию в сфере науки и образования» (моделирующая онлайн-проба на платформе проекта «Билет в будущее» по профессии учителя, приуроченная к Году педагога и наставника)(1 час)

Профессиональная проба как средство актуализации профессионального самоопределения обучающихся. Знакомство с ключевыми отраслевыми направлениями экономики Российской Федерации и решение онлайн-проб (моделирующая профессиональная проба) как практико-ориентированных задач с помощью цифровых интерактивных технологий (приложений-симуляторов на платформе проекта «Билет в будущее»: <https://bvbinfo.ru/>). Формирование представлений о компетенциях и особенностях профессий, необходимых для осуществления конкретной профессиональной деятельности.

Профессиональная проба по профессии учителя, приуроченная к Году педагога и наставника, в рамках которой обучающимся необходимо пройти последовательность этапов⁸:

Знакомство с профессией и профессиональной областью.

Постановка задачи и подготовительно-обучающий этап.

Практическое выполнение задания.

Завершающий этап (закрепление полученных знаний, получение цифрового артефакта).

Тема 6. Профориентационное занятие «Россия в деле» (часть 1) (на выбор: импортозамещение, авиастроение, судовождение, судостроение, лесная промышленность) (1 час)

Для обучающихся, не принимающих участие в проекте «Билет в будущее», рекомендуется Профориентационное занятие «Россия в деле» (часть 1).

Просвещение обучающихся и формирование познавательного интереса к выбору профессий в современной экономике нашей страны. Демонстрация перечня технологических ниш, в котором российские научно-технические достижения активно внедряются в технологические отрасли реального сектора экономики, и со временем результат этой работы займет достойное место не только на российском, но и мировом рынке, формируя устойчивый тренд: российские технологии – это качество – безопасность – эффективность. В рамках занятия предложены следующие отрасли и тематики на выбор: импортозамещение, авиастроение,

судовождение, судостроение, лесная промышленность.

Тема 6. Профориентационная диагностика № 2 «Мои ориентиры» и разбор результатов (1 час)

Для обучающихся-участников проекта «Билет в будущее» доступна профориентационная диагностика № 2 «Мои ориентиры» (обязательна для проведения)⁹. Профориентационная диагностика обучающихся на интернет-платформе <https://bvbinfo.ru/> (для зарегистрированных участников проекта) позволяет определить

⁸ Для педагогов-навигаторов Всероссийского проекта «Билет в будущее» будет доступна вариативность для выбора онлайн-проб в цифровом инструменте проекта «Конструктор будущего». Для формирования программы онлайн-проб рекомендовано в первое занятие включить профессиональную пробу по профессии в сфере науки и образования.

требуемый объем профориентационной помощи и сформировать дальнейшую индивидуальную траекторию участия в программе профориентационной работы. Методика «Мои ориентиры» – онлайн-диагностика особенностей построения образовательно-профессиональной траектории. В 8-9 классах методика направлена на оценку ценностных ориентиров в сфере самоопределения обучающихся и уровня готовности к профессиональному самоопределению. Версия 6-7 классов включает только диагностику готовности к профессиональному самоопределению и не включает диагностику ценностных ориентиров.

По итогам диагностики рекомендуется проведение консультации по полученным результатам (в индивидуальном или групповом формате). Возможно проведение консультации с помощью видеозаписи готовой консультации (доступной участникам проекта «Билет в будущее» на интернет-платформе <https://bvbinfo.ru/>).

Тема 7. Профориентационное занятие «Россия промышленная: узнаю достижения страны в сфере промышленности и производства» (тяжелая промышленность, добыча и переработка сырья) (1 час)

Популяризация и просвещение обучающихся на основе знакомства с достижениями страны в сфере промышленности и производственных технологий. Знакомство на

основе видеосюжетов и интервью с экспертами и специалистами в области промышленной и смежных технологий. Повышение информированности о достижениях и перспективах развития промышленности, направленное на решение важнейших задач развития общества и страны. Информирование о профессиях и современном рынке труда в области промышленности и смежных отраслей.

Тема 8. Профориентационное занятие «Пробую профессию в сфере промышленности» (моделирующая онлайн-проба на платформе проекта «Билет в будущее» по профессиям на выбор: металлург, специалист по аддитивным труд (технология)м и др.) (1 час)

⁹ Проведение диагностики возможно с применением электронного обучения и дистанционных образовательных технологий.

Профессиональная проба как средство актуализации профессионального самоопределения обучающихся. Знакомство с ключевыми отраслевыми направлениями экономики Российской Федерации и решение онлайн-проб (моделирующая профессиональная проба) как практико-ориентированных задач с помощью цифровых интерактивных технологий (приложений-симуляторов на платформе проекта «Билет в будущее»: <https://bvbinfo.ru/>). Формирование представлений о компетенциях и особенностях профессий, необходимых для осуществления конкретной профессиональной деятельности.

Профессиональная проба по профессии в сфере промышленности, в рамках которой обучающимся необходимо пройти последовательность этапов:

Знакомство с профессией и профессиональной областью.

Постановка задачи и подготовительно-обучающий этап.

Практическое выполнение задания.

Завершающий этап (закрепление полученных знаний, получение цифрового артефакта).

Тема 9. Профориентационное занятие «Россия цифровая: узнаю достижения страны в области цифровых технологий» (информационные технологии, искусственный интеллект, робототехника) (1 час)

Популяризация и просвещение обучающихся на основе знакомства с достижениями страны в сфере цифровых технологий. Знакомство на основе видеосюжетов и интервью с экспертами и специалистами в области сквозных цифровых технологий. Повышение информированности о достижениях и перспективах развития цифровизации, направленной на решение важнейших задач развития общества и страны. Информирование о профессиях и современном рынке труда в области цифровой экономики и смежных отраслей.

Тема 10. Профориентационное занятие «Пробую профессию в области цифровых технологий» (моделирующая онлайн-проба на платформе проекта **«Билет в будущее» по профессиям на выбор: программист, робототехник и др.) (1 час)**

Профессиональная проба как средство актуализации профессионального самоопределения обучающихся. Знакомство с ключевыми отраслевыми направлениями экономики Российской Федерации и решение онлайн-проб (моделирующая профессиональная проба) как практико-ориентированных задач с помощью цифровых интерактивных технологий (приложений-симуляторов на платформе проекта «Билет в будущее»: <https://bvbinfo.ru/>). Формирование представлений о компетенциях и особенностях профессий, необходимых для осуществления конкретной профессиональной деятельности.

Профессиональная проба по профессии в сфере цифровых технологий, в рамках которой обучающимся необходимо пройти последовательность этапов:

Знакомство с профессией и профессиональной областью.

Постановка задачи и подготовительно-обучающий этап.

Практическое выполнение задания.

Завершающий этап (закрепление полученных знаний, получение цифрового артефакта).

Тема 11. Профориентационное занятие «Россия в деле» (часть 2) (на выбор: медицина, реабилитация, генетика) (1 час)

Для обучающихся, не принимающих участие в проекте «Билет в будущее», рекомендуется Профориентационное занятие «Россия в деле» (часть 2, 1 час)

Просвещение обучающихся и формирование познавательного интереса к выбору

профессий в современной экономике нашей страны. Демонстрация перечня технологических ниш, в котором российские научно-технические достижения активно внедряются в технологические отрасли реального сектора экономики и со временем результат этой работы займет достойное место не только на российском, но и мировом рынке, формируя устойчивый тренд: российские технологии – это качество – безопасность – эффективность. В рамках занятия предложены следующие отрасли и тематики на выбор: медицина, реабилитация, генетика.

Тема 11. Профориентационная диагностика № 3 «Мои таланты» и разбор результатов (1 час)

Для обучающихся-участников проекта «Билет в будущее» доступна профориентационная диагностика № 3 «Мои таланты» (обязательна для проведения)¹⁰.

Комплексная методика «Мои таланты» определяет профессиональные интересы и сильные стороны обучающихся с подсвечиванием «зон потенциала» (талантов), рекомендуемых отраслей и профессий. Методика предусматривает версии для 6-7, 8-9 классов, в силу особенностей образовательных возможностей для данной нозологии. Рекомендуем проходить диагностику в сопровождении учителя, родителя, тьютора для предотвращения случаев, когда у ученика возникают сложности с платформой, непонимание слов, интерпретации результатов. Также рекомендуется видео-сопровождение для знакомства с результатами и рекомендациями для пользователя. Для обучающихся – участников проекта «Билет в будущее» доступно дополнительное тестирование по методикам «Мои возможности» и «Мои способности» (проводится по желанию обучающихся). Дополнительное тестирование увеличивает точность и полноту рекомендаций. Тестирование проводится в рамках дополнительных занятий или в домашних условиях. Для тестирования рекомендуется использовать стационарные компьютеры или ноутбуки, в случае отсутствия такой возможности допускается использование мобильных устройств.

Тема 12. Профориентационное занятие «Россия инженерная: узнаю достижения страны в области инженерного дела» (машиностроение, транспорт, строительство) (1 час).

¹⁰ Проведение диагностики возможно с применением электронного обучения и дистанционных образовательных технологий.

Популяризация и просвещение обучающихся на основе знакомства с достижениями страны в сфере инженерного дела. Знакомство на основе видеосюжетов и интервью с экспертами и специалистами в области инженерной и инжиниринговой деятельности. Повышение информированности о достижениях и перспективах развития инженерного дела, направленного на решение важнейших задач развития общества и страны.

Информирование о профессиях и современном рынке труда в области инженерной деятельности и смежных отраслей.

Тема 13. Профориентационное занятие «Пробую профессию в инженерной сфере» (моделирующая онлайн-проба на платформе проекта «Билет в будущее» по профессиям на выбор: инженер-конструктор, электромонтер и др.) (1 час)

Профессиональная проба как средство актуализации профессионального самоопределения обучающихся. Знакомство с ключевыми отраслевыми направлениями экономики Российской Федерации и решение онлайн-проб (моделирующая профессиональная проба) как практико-ориентированных задач с помощью цифровых интерактивных технологий (приложений-симуляторов на платформе проекта «Билет в будущее»: <https://bvbinfo.ru/>). Формирование представлений о компетенциях и особенностях профессий, необходимых для осуществления конкретной профессиональной деятельности.

Профессиональная проба по профессии в сфере инженерного дела (инженерии), в рамках которой обучающимся необходимо пройти последовательность этапов: Знакомство с профессией и профессиональной областью.

Постановка задачи и подготовительно-обучающий этап.

Практическое выполнение задания.

Завершающий этап (закрепление полученных знаний, получение цифрового артефакта).

Тема 14. Профориентационное занятие «Государственное управление и общественная безопасность» (федеральная государственная, военная и правоохранительная службы, особенности работы и профессии в этих службах) (1 час)

В 6-7 классе: обучающиеся знакомятся с основными функциями государства и государственными органами, которые ответственны за реализацию этих функций; знакомятся с понятием «военнослужащий», видами войск РФ и примерами профессий, имеющих отношение к военному делу; узнают о возможностях и ограничениях работы в госструктурах, в частности, об особенностях военной службы: наличие рисков для жизни и здоровья, льгот при поступлении в учебные заведения, возможностей предоставления служебного жилья и др.

В 8-9 классе: обучающиеся актуализируют знания об основных функциях и обязанностях государства в отношении своих граждан, а также о государственных органах, которые ответственны за реализацию этих функций; знакомятся с понятием «правоохранительные органы» и с основными профессиями в сфере, соотнося различные ведомства с занятыми в них сотрудниками; актуализируют знания о возможностях и ограничениях работы в госструктурах, в частности, об особенностях работы в правоохранительных органах.

Тема 15. Профориентационное занятие «Пробую профессию в сфере управления и безопасности» (моделирующая онлайн-проба на платформе проекта «Билет в будущее» по профессиям на выбор: специалист по кибербезопасности, юрист и др.) (1 час)

Профессиональная проба как средство актуализации профессионального самоопределения обучающихся. Знакомство с ключевыми отраслевыми направлениями экономики Российской Федерации и решение онлайн-проб (моделирующая профессиональная проба) как практико-ориентированных задач с

помощью цифровых интерактивных технологий (приложений-симуляторов на платформе проекта «Билет в будущее»: <https://bvbinfo.ru/>). Формирование представлений о компетенциях и особенностях профессий, необходимых для осуществления конкретной профессиональной деятельности.

Профессиональная проба по профессии в сфере управления и безопасности, в рамках которой обучающимся необходимо пройти последовательность этапов: Знакомство с профессией и профессиональной областью.

Постановка задачи и подготовительно-обучающий этап.

Практическое выполнение задания.

Завершающий этап (закрепление полученных знаний, получение цифрового артефакта).

Тема 16. Профориентационное занятие-рефлексия «Моё будущее – моя страна» (1 час)

Разбор и обсуждение полученного опыта в рамках серии профориентационных занятий. Постановка образовательных и карьерных целей. Формирование планов образовательных шагов и формулирование карьерной траектории развития.

Развитие проектного мышления, рефлексивного сознания обучающихся, осмысление

значимости собственных усилий для достижения успеха,

совершенствованию субъектной позиции, развитие социально-психологических качеств личности.

Тема 17. Профориентационное занятие «Россия плодородная: узнаю о достижениях агропромышленного комплекса страны» (агропромышленный комплекс) (1 час)

Популяризация и просвещение обучающихся на основе знакомства с достижениями страны в сфере агропромышленного комплекса (АПК) и сельского хозяйства.

Знакомство на основе видеосюжетов и интервью с экспертами и специалистами в области сельского хозяйства и смежных технологий. Повышение информированности о достижениях и перспективах развития АПК, направленного на решение важнейших задач развития общества и страны. Информирование о

профессиях и современном рынке труда в области экономики сельского хозяйства и смежных отраслей.

Тема 18. Профориентационное занятие «Пробую профессию в аграрной сфере» (моделирующая онлайн-проба на платформе проекта «Билет в будущее» по профессиям на выбор: агроном, зоотехник и др.) (1 час)

Профессиональная проба как средство актуализации профессионального самоопределения обучающихся. Знакомство с ключевыми отраслевыми направлениями экономики Российской Федерации и решение онлайн-проб (моделирующая профессиональная проба) как практико-ориентированных задач с помощью цифровых интерактивных технологий (приложений-симуляторов на платформе проекта «Билет в будущее»: <https://bvbinfo.ru/>). Формирование представлений о компетенциях и особенностях профессий, необходимых для осуществления конкретной профессиональной деятельности.

Профессиональная проба по профессии в аграрной сфере, в рамках которой обучающимся необходимо пройти последовательность этапов:

Знакомство с профессией и профессиональной областью.

Постановка задачи и подготовительно-обучающий этап.

Практическое выполнение задания.

Завершающий этап (закрепление полученных знаний, получение цифрового артефакта).

Тема 19. Профориентационное занятие «Россия здоровая: узнаю достижения страны в области медицины и здравоохранения» (сфера здравоохранения, фармацевтика и биотехнологии) (1 час)

Популяризация и просвещение обучающихся на основе знакомства с достижениями страны в сфере медицины и здравоохранения. Знакомство на основе видеосюжетов и интервью с экспертами и специалистами в области современной медицины и смежных технологий. Повышение информированности о достижениях и перспективах развития здравоохранения, направленного на решение важнейших задач развития общества и страны. Информирование о профессиях и современном

рынке труда в области медицины и смежных отраслей.

Тема 20. Профориентационное занятие «Пробую профессию в области медицины» (моделирующая онлайн-проба на платформе проекта «Билет в будущее» по профессиям на выбор: врач телемедицины, биотехнолог и др.) (1 час)

Профессиональная проба как средство актуализации профессионального самоопределения обучающихся. Знакомство с ключевыми отраслевыми направлениями экономики Российской Федерации и решение онлайн-проб (моделирующая профессиональная проба) как практико-ориентированных задач с помощью цифровых интерактивных технологий (приложений-симуляторов на платформе проекта «Билет в будущее»: <https://bvbinfo.ru/>). Формирование представлений о компетенциях и особенностях профессий, необходимых для осуществления конкретной профессиональной деятельности.

Профессиональная проба по профессии в сфере медицины, в рамках которой обучающимся необходимо пройти последовательность этапов:

Знакомство с профессией и профессиональной областью.

Постановка задачи и подготовительно-обучающий этап.

Практическое выполнение задания.

Завершающий этап (закрепление полученных знаний, получение цифрового артефакта).

Тема 21. Профориентационное занятие «Россия добрая: узнаю о профессиях на благо общества» (сфера социального развития, туризма и гостеприимства) (1 час)

Популяризация и просвещение обучающихся на основе знакомства с достижениями страны в сфере социального развития, туризма и гостеприимства. Знакомство на основе видеосюжетов и интервью с экспертами и специалистами в области социально-экономического развития. Повышение информированности о достижениях и перспективах развития социальной сферы, направленной на решение важнейших задач развития общества и страны. Информирование о профессиях и современном рынке труда в области социальной сферы и смежных отраслей.

Тема 22. Профориентационное занятие «Пробую профессию на благо общества» (моделирующая онлайн-проба на платформе проекта «Билет в будущее» по профессиям на выбор: менеджер по туризму, организатор благотворительных мероприятий и др.) (1 час)

Профессиональная проба как средство актуализации профессионального самоопределения обучающихся. Знакомство с ключевыми отраслевыми направлениями экономики Российской Федерации и решение онлайн-проб (моделирующая профессиональная проба) как практико-ориентированных задач с помощью цифровых интерактивных технологий (приложений-симуляторов на платформе проекта «Билет в будущее»: <https://bvbinfo.ru/>). Формирование представлений о компетенциях и особенностях профессий, необходимых для осуществления конкретной профессиональной деятельности.

Профессиональная проба в социальной сфере, в рамках которой обучающимся необходимо пройти последовательность этапов:

Знакомство с профессией и профессиональной областью.

Постановка задачи и подготовительно-обучающий этап.

Практическое выполнение задания.

Завершающий этап (закрепление полученных знаний, получение цифрового артефакта).

Тема 23. Профориентационное занятие «Россия креативная: узнаю творческие профессии» (сфера культуры и искусства) (1 час)

Популяризация и просвещение обучающихся на основе знакомства с достижениями страны в сфере культуры и искусства. Знакомство на основе видеосюжетов и интервью с экспертами и специалистами в области креативной экономики и творческих индустрий. Повышение информированности о достижениях и перспективах развития креативного сектора экономики, направленных на решение важнейших задач развития общества и страны. Информирование о творческих профессиях, современном рынке труда в данной области и смежных отраслей.

Тема 24. Профориентационное занятие «Пробую творческую профессию» (моделирующая онлайн-проба на платформе проекта «Билет в будущее» по профессиям на выбор: дизайнер, продюсер и др.) (1 час)

Профессиональная проба как средство актуализации профессионального самоопределения обучающихся. Знакомство с ключевыми отраслевыми направлениями экономики Российской Федерации и решение онлайн-проб (моделирующая профессиональная проба) как практико-ориентированных задач с помощью цифровых интерактивных технологий (приложений-симуляторов на платформе проекта «Билет в будущее»: <https://bvbinfo.ru/>). Формирование представлений о компетенциях и особенностях профессий, необходимых для осуществления конкретной профессиональной деятельности.

Профессиональная проба по профессии в сфере творчества, в рамках которой обучающимся необходимо пройти последовательность этапов:

Знакомство с профессией и профессиональной областью.

Постановка задачи и подготовительно-обучающий этап.

Практическое выполнение задания.

Завершающий этап (закрепление полученных знаний, получение цифрового артефакта).

Тема 25. Профориентационное занятие «Один день в профессии» (часть 1)(учитель, актер, эколог) (1 час)

Формирование познавательного интереса у обучающихся к вопросам профессионального самоопределения на основе видеосюжетов с известными для молодежи медийными личностями – популярными блогерами, артистами, ведущими, которые решили воплотить свои детские мечты. В формате реалити-шоу на занятии рассматриваются следующие профессии (на выбор): учитель, актер, эколог.

Тема 26. Профориентационное занятие «Один день в профессии» (часть 2)
(пожарный, ветеринар, повар) (1 час)

Формирование познавательного интереса у обучающихся к вопросам профессионального самоопределения на основе видеосюжетов с известными для молодежи медийными личностями – популярными блогерами, артистами, ведущими, которые решили воплотить свои детские мечты. В формате реалити-шоу на занятии рассматриваются следующие профессии (на выбор): пожарный, ветеринар, повар.

Тема 27. Профориентационный сериал проекта «Билет в будущее»(часть 1) (1 час)

Знакомство с профессиями из разных профессиональных отраслей через интервью с реальными представителями профессий – героями первого профориентационного сериала для школьников. Формирование познавательного интереса к вопросам профориентации на основе знакомства с личной историей труда и успеха героев сериала, мотивация и практическая значимость на основе жизненных историй.

Каждая серия знакомит с представителями разных сфер: медицина, IT, медиа, бизнес, инженерное дело, различные производства, наука и искусство.

В рамках занятия рекомендовано к просмотру и обсуждению 1-4 серии (на выбор), посвященные следующим профессиям:

серия: начальник конструкторского отдела компании «ОДК-Авиадвигатели», владелец семейной фермы «Российские альпаки», шеф-повар ресторана «Peshi».

серия: мастер-пожарный специализированной пожарно-спасательной части по тушению крупных пожаров, второй пилот авиакомпании «Аэрофлот – Российские авиалинии», полицейский-кинолог Отдельного батальона патрульно-постовой службы полиции на метрополитене.

серия: инженер-технолог отдела анализа эффективности и сборки автомобилей компании «Камаз», архитектор и руководитель «Архитектурного бюро Маликова», нейробиолог, начальник лаборатории нейронаук Курчатовского комплекса НБИКС-природоподобных технологий (НИЦ «Курчатовский институт»).

серия: мастер участка компании «ОДК-Авиадвигатели», скульптор, руководитель

Курчатовского комплекса синхротронно-нейтринных исследований (НИЦ «Курчатовский институт»).

Тема 28. Профориентационный сериал проекта «Билет в будущее»(часть 2) (1 час)

Знакомство с профессиями из разных профессиональных отраслей через интервью с реальными представителями профессий – героями первого профориентационного сериала для школьников. Каждая серия знакомит обучающихся с личной историей труда и успеха, мотивирует и несет в себе практическую значимость. Каждая серия знакомит с представителями разных сфер: медицина, IT, медиа, бизнес, инженерное дело, различные производства, наука и искусство.

В рамках занятия рекомендовано к просмотру и обсуждению 5-8 серии (на выбор), посвященные следующим профессиям:

серия: сварщик, методист в Музее оптики, врач ЛФК и спортивной медицины, реабилитолог.

серия: врач-педиатр Псковской областной инфекционной больницы, основательница концепт-стора «Палаты», основатель дома-музея «Этнодом».

серия: сыровар на семейном предприятии, оператор ЧПУ в компании «Лобаев Армс», учитель физики, замдиректора школы «Экотех +».

серия: краевед, технолог, начальник бюро окончательной сборки изделий машиностроительного завода «Тонар», травматолог-ортопед, клинический ординатор.

Тема 29. Профориентационное занятие «Пробую профессию в инженерной сфере» (моделирующая онлайн-проба на платформе проекта «Билет в будущее»)(1 час)

Темы 29-33 – серия профориентационных занятий в формате марафона по профессиональным пробам: решение онлайн-проб (моделирующая профессиональная проба) как практико-ориентированных задач с помощью цифровых интерактивных технологий (приложений-симуляторов на платформе проекта «Билет в будущее» <https://bvbinfo.ru/>), направленных на погружение обучающихся в практико-ориентированную среду и знакомство с решением

профессиональных задач специалистов из различных профессиональных сред. Профессиональная проба по профессии в сфере инженерного дела (инженерии), в рамках которой обучающимся необходимо пройти последовательность этапов: Знакомство с профессией и профессиональной областью.

Постановка задачи и подготовительно-обучающий этап.

Практическое выполнение задания.

Завершающий этап (закрепление полученных знаний, получение цифрового артефакта).

Тема 30. Профориентационное занятие «Пробую профессию в цифровой сфере» (моделирующая онлайн-проба на платформе проекта «Билет в будущее»)(1 час)

Погружение обучающихся в практико-ориентированную среду и знакомство с решением профессиональных задач специалистов из различных профессиональных сред. Профессиональная проба по профессии в цифровой сфере, в рамках которой обучающимся необходимо пройти последовательность этапов:

Знакомство с профессией и профессиональной областью.

Постановка задачи и подготовительно-обучающий этап.

Практическое выполнение задания.

Завершающий этап (закрепление полученных знаний, получение цифрового артефакта).

Тема 31. Профориентационное занятие «Пробую профессию в сфере промышленности» (моделирующая онлайн-проба на платформе проекта «Билет в будущее») (1 час)

Профессиональная проба как средство актуализации профессионального самоопределения обучающихся. Знакомство с ключевыми отраслевыми направлениями экономики Российской Федерации и решение онлайн-проб (моделирующая профессиональная проба) как практико-ориентированных задач с

помощью цифровых интерактивных технологий (приложений-симуляторов на платформе проекта «Билет в будущее»: <https://bvbinfo.ru/>). Формирование представлений о компетенциях и особенностях профессий, необходимых для осуществления конкретной профессиональной деятельности.

Профессиональная проба по профессии в сфере промышленности, в рамках которой обучающимся необходимо пройти последовательность этапов:

Знакомство с профессией и профессиональной областью.

Постановка задачи и подготовительно-обучающий этап.

Практическое выполнение задания.

Завершающий этап (закрепление полученных знаний, получение цифрового артефакта).

Тема 32. Профорientационное занятие «Пробую профессию в сфере медицины» (моделирующая онлайн-проба на платформе проекта «Билет в будущее») (1 час)

Погружение обучающихся в практико-ориентированную среду и знакомство с решением профессиональных задач специалистов из различных профессиональных сред. Профессиональная проба по профессии в сфере медицины, в рамках которой обучающимся необходимо пройти последовательность этапов:

Знакомство с профессией и профессиональной областью.

Постановка задачи и подготовительно-обучающий этап.

Практическое выполнение задания.

Завершающий этап (закрепление полученных знаний, получение цифрового артефакта).

Тема 33. Профорientационное занятие «Пробую профессию в креативной сфере» (моделирующая онлайн-проба на платформе проекта «Билет в будущее»)(1 час)

Погружение обучающихся в практико-ориентированную среду и знакомство с решением профессиональных задач специалистов из различных профессиональных

сред. Профессиональная проба по профессии в креативной сфере, в рамках которой обучающимся необходимо пройти последовательность этапов:

Знакомство с профессией и профессиональной областью.

Постановка задачи и подготовительно-обучающий этап.

Практическое выполнение задания.

Завершающий этап (закрепление полученных знаний, получение цифрового артефакта).

Тема 34. Профориентационное занятие «Моё будущее – Моя страна» (1 час)

Подведение итогов занятий по профориентации с учетом приобретенного опыта по профессиональным средам, знакомству с рынком труда и отраслями экономики, профессиями и требованиями к ним. Развитие у обучающихся личностного смысла в приобретении познавательного опыта и интереса к профессиональной деятельности. Формирование представления о собственных интересах и возможностях, образа «Я» в будущем. Построение дальнейших шагов в области профессионального самоопределения.

ТЕМАТИЧЕСКОЕ ПЛАНИРОВАНИЕ

6-9 классы

Таблица 1 – Тематическое планирование

№ п/п	Тема, раздел курса	Форма проведения занятия	Основное содержание	Основные виды деятельности обучающихся
1.	Тема 1. Вводный урок «Моя Россия – мои горизонты» (обзор отраслей экономического развития РФ – счастье в труде) (1 час)	профорориентационное занятие	<p>Россия – страна безграничных возможностей и профессионального развития. Культура труда, связь выбора профессии с персональным счастьем и экономикой страны.</p> <p>Познавательные цифры и факты об отраслях экономического развития, профессиональных навыков и качеств, востребованных в будущем.</p> <p>Формирование представлений о развитии и достижениях страны в следующих сферах: медицина и здоровье; архитектура и строительство; информационные технологии; промышленность и добыча полезных ископаемых; хозяйство; транспорт и логистика; наука и образование; безопасность; креативные технологии; сервисы торговли; предпринимательство и финансы.</p>	<p>Актуализация процессов профессионального самоопределения на основе знакомства с познавательными фактами о достижениях из различных отраслей экономического развития страны. Формирование представлений о современных универсальных компетенциях, предъявляемых к специалистам из различных отраслей.</p> <p>Повышение познавательного интереса и компетентности обучающихся в построении своей карьерной траектории развития.</p> <p>Просмотр видеороликов, дискуссии, обсуждения, игры и практические задания на занятие.</p> <p>В рамках самостоятельной работы рекомендуется провести анализ полученного опыта: работа с памятками и материалами занятий, знакомство с онлайн-инструментом «Примерочная профессий» https://bvbinfo.ru/suits.</p> <p>– Для педагогов-навигаторов, принимающих участие в проекте</p>

				<p>«Билет в будущее» материалы для проведения занятия доступны в цифровом инструменте проекта «Конструктор будущего» (в личном кабинете на интернет-платформе https://bvbinfo.ru/).</p> <p>– Для педагогических работников, не принимающих участие в проекте «Билет в будущее», материалы доступны на цифровой платформе profmin.bvbinfo.ru</p>
2.	<p>Тема 2. Тематический профориентационный урок «Открой своё будущее» (введение в профориентацию) (1 час)</p>	<p>профориентационное занятие</p>	<p>В 6 классе: тематическое содержание занятия построено на обсуждении и осознании трех базовых компонентов, которые необходимо учитывать при выборе:</p> <p>«ХОЧУ» — ваши интересы; «МОГУ» — ваши способности; «БУДУ» — востребованность обучающегося на рынке труда в будущем.</p> <p>Информирование обучающихся о профессиях с постепенным расширением представлений о мире профессионального труда в целом: формирование системного представления о мире профессий и значимости трудовой деятельности, например, как различные качества или навыки могут по-разному реализовываться в разных профессиональных</p>	<p>Каждому компоненту посвящен отдельный блок занятия, в рамках которого обучающиеся дискутируют, смотрят видеоролики, выполняют практические задания.</p> <p>В конце каждого блока обучающимся предлагается раздаточный материал (чек-лист) с рекомендациями (его можно использовать в качестве задания на самостоятельную работу). Вопросы, которые ставятся перед обучающимся:</p> <p>Как распознать свои интересы? Какие способности могут пригодиться при освоении профессии, и как их развивать? Какие бывают личностные качества, и почему они важны для выбора карьерного пути? Как стать в будущем востребованным специалистом?</p> <p>В рамках самостоятельной работы рекомендуется заполнить чек-листа,</p>

			<p>направлениях. Помощь в выборе увлечения, в котором обучающийся может реализовать свои интересы, развивать возможности и помогать окружающим. Поиск дополнительных занятий и увлечений</p>	<p>заполнение анкеты саморефлексии (для участников проекта «Билет в будущее»), знакомство с онлайн-инструментом «Примерочная профессий» на интернет-платформе проекта https://bvbinfo.ru/. Для педагогов-навигаторов, принимающих участие в проекте «Билет в будущее» материалы для проведения занятия доступны в цифровом инструменте проекта «Конструктор будущего» (в личном кабинете на интернет-платформе https://bvbinfo.ru/). Для педагогических работников, не принимающих участие в проекте «Билет в будущее», материалы доступны на цифровой платформе profmin.bvbinfo.ru.</p>
2.	<p>Тема 2. Тематический профориентационный урок «Открой своё будущее» (введение в профориентацию) (1 час)</p>	<p>профориентационное занятие</p>	<p>В 7 классе: тематическое содержание занятия предполагает знакомство с различными профессиональными средами и профессиями через проектную деятельность. Информирование обучающихся о разнообразии сред и современных профессий: формирование представлений о взаимосвязи деятельности различных специалистов при достижении общего результата, решение проектных заданий с</p>	<p>Информирование обучающихся о разнообразии сред и современных профессий: формирование представлений о взаимосвязи деятельности различных специалистов при достижении общего результата, решение проектных заданий с профориентационным компонентом, работа в школьных проектных командах для решения и презентации проектных решений. В занятие используются демонстрационные ролики, интерактивные форматы</p>

			<p>профориентационным компонентом, работа в школьных проектных командах для поиска и презентации проектных решений.</p> <p>Обучающимся предстоит предложить проектные решения по тематическим направлениям виртуального города профессий «Профиград»: выбрать проблему для решения, сформировать проектную задачу, сформировать команду профессионалов из разных профессий, предложить и презентовать решение.</p>	<p>взаимодействия, дискуссии и обсуждения, групповые форматы работы по тематическим проектным командам. Для знакомства с проектной деятельностью обучающимся предлагается формула «5 П»:</p> <p>Проблема, Постановка задачи, Поиск информации и ресурсов, Продукт (решение), Презентация</p> <p>В качестве домашнего задания обучающиеся знакомятся с виртуальным городом «Профиград» https://profigrad.bvbinfo.ru/. Для педагогов-навигаторов, принимающих участие в проекте «Билет в будущее» материалы для проведения занятия доступны в цифровом инструменте проекта «Конструктор будущего» (в личном кабинете на интернет-платформе https://bvbinfo.ru/).</p> <p>Для педагогических работников, не принимающих участие в проекте «Билет в будущее», материалы доступны на цифровой платформе profmin.bvbinfo.ru.</p>
2.	<p>Тема 2. Тематический профориентационный урок «Открой своё будущее» (введение в профориентацию) (1 час)</p>	<p>профориентационное занятие</p>	<p>В 8 классе: занятие знакомит обучающихся с разнообразием направлений профессионального развития, возможностями прогнозирования результатов профессионального самоопределения. На занятие раскрываются существующие</p>	<p>Каждому компоненту посвящен отдельный блок занятия, в рамках которого обучающиеся обмениваются мнениями (дискуссии, обсуждения), смотрят видеоролики, выполняют практические задания, заполняют анкеты-подсказки, принимают участие в играх и упражнениях, в рамках которых</p>

			<p>профессиональные направления, варианты получения профессионального образования (уровни образования).</p> <p>Актуализация процессов профессионального самоопределения.</p> <p>Информирование школьников о видах профессионального образования (высшее образование / среднее профессиональное образование).</p> <p>Помощь школьникам в соотношении личных качеств и интересов с направлениями профессиональной деятельности.</p>	<p>отвечают на вопросы (1 час): Что такое профессия? Насколько разнообразен мир профессий? Какие существуют профессиональные направления? Как выбрать соответствующий профессиональным запросам уровень образования?</p> <p>В рамках самостоятельной работы заполнение</p> <p>таблицы по видам образования, знакомство с онлайн-инструментом «Примерочная профессий», заполнение анкеты саморефлексии (для участников проекта</p> <p>«Билет в будущее» на интернет-платформе проекта https://bvbinfo.ru/).</p> <p>Для педагогов-навигаторов, принимающих участие в проекте «Билет в будущее» материалы для проведения занятия доступны в цифровом инструменте проекта «Конструктор будущего» (в личном кабинете на интернет-платформе https://bvbinfo.ru/).</p> <p>Для педагогических работников, не принимающих участие в проекте «Билет в будущее», материалы доступны на цифровой платформе profmin.bvbinfo.ru.</p>
2.	Тема 2. Тематический профориентационный	профориентационное занятие	В 9 классе: формирование представлений о преимуществах обучения в организациях	Просмотр видеороликов о видах образования, профессиях и др. Участие в дискуссиях и обсуждениях.

	<p>урок «Открой своё будущее» (введение в профориентацию) (1 час)</p>		<p>высшего образования (ВО, вузы), так и в организациях среднего профессионального образования (СПО).</p> <p>Актуализация представлений о возможных профессиональных направлениях для учащихся.</p> <p>Повышение познавательного интереса к философии выбора и построению своей персональной карьерной траектории развития.</p> <p>профессиональных направлениях.</p> <p>Формирование представления о выборе, развитии и возможных изменениях в построении персонального карьерного пути.</p> <p>Формирование позитивного отношения и вовлеченности обучающихся в вопросы самоопределения.</p> <p>Овладение приемами построения карьерных траекторий развития.</p> <p>Актуализация знаний по выбору образовательной организации: организации высшего образования (ВО, вузы) или организации среднего профессионального образования (СПО) как первого шага формирования персонального карьерного пути.</p>	<p>Заполнение и анализ анкет-подсказок.</p> <p>Участие в играх и упражнениях. На занятии учащиеся смогут узнать на реальных примерах (1 час):</p> <ul style="list-style-type: none"> как стать специалистом того или иного направления; как работает система получения профессионального образования; о базовом наборе качеств и навыков, необходимых в той или иной образовательной траектории; какие перспективы открывает любое направление после получения профессионального или высшего образования. <p>В рамках самостоятельной работы рекомендуется работа с анкетами-подсказками, знакомство с онлайн-инструментом «Примерочная профессий», заполнение анкеты саморефлексии (для участников проекта «Билет в будущее» на интернет-платформе проекта https://bvbinfo.ru/).</p> <p>Для педагогов-навигаторов, принимающих участие в проекте «Билет в будущее» материалы для проведения занятия доступны в цифровом инструменте проекта «Конструктор будущего» (в личном</p>
--	---	--	---	---

				<p>кабинетна интернет-платформе https://bvbinfo.ru/).</p> <p>Для педагогических работников, не принимающих участие в проекте «Билет в будущее», материалы доступны на цифровой платформе profmin.bvbinfo.ru</p> <p>«Билет в будущее» на интернет-платформе проекта https://bvbinfo.ru/).</p> <p>Для педагогов-навигаторов, принимающих участие в проекте «Билет в будущее» материалы для проведения занятия доступны в цифровом инструменте проекта «Конструктор будущего» (в личном кабинете на интернет-платформе https://bvbinfo.ru/).</p> <p>Для педагогических работников, не принимающих участие в проекте «Билет в будущее», материалы доступны на цифровой платформе profmin.bvbinfo.ru.</p>
3.	Тема 3. Проориентационная диагностика № 1 «Мой профиль» и разбор результатов (1 час)	диагностика	<p>Для обучающихся, не принимающих участие в проекте «Билет в будущее», доступна проориентационная диагностика № 1 «Мой профиль».</p> <p>интернет-платформе profmin.bvbinfo.ru (для незарегистрированных участников) позволяет определить требуемый объем проориентационной помощи и сформировать дальнейшую индивидуальную</p>	<p>Для обучающихся, не принимающих участие в проекте «Билет в будущее», доступна проориентационная диагностика «Мой профиль».</p> <p>Проориентационная диагностика проводится на персональном компьютере (телефоне) с устойчивым доступом в Интернет.</p> <p>После прохождения диагностики рекомендуется провести разбор полученных результатов методики, обратив внимание на:</p>

			<p>траекторию участия в программе профориентационной работы. Методика «Мой профиль» – диагностика интересов, которая позволяет рекомендовать профиль обучения и направления развития. Методика предусматривает 3 версии: для 6-7, 8-9 классов. Тест реализуется в форме кейсов, время прохождения – около 15 минут. По итогам диагностики рекомендуется проведение консультации по полученным результатам (в индивидуальном или групповом формате).</p> <p>Профориентационная диагностика обучающихся на</p>	<p>Шкальный профиль профессиональных интересов: высокие результаты (яркие интересы) и низкие результаты (отсутствиелинтереса к данной сфере).</p> <p>Рекомендованные профильные классы. Словесные описания интересовобучающегося. Рекомендованное дополнительноеобразование на основе интересов обучающегося. Результаты: понимание обучающимся своихпрофессиональных интересов; понимание обучающимся рекомендованных ему профилей обучения идополнительного образования. Обучающимся также доступны для самостоятельного прохождения следующиедиагностические методики: «Включенность в выбор профессии» – диагностика направлена на оценку готовностиребенка к выбору профессии и позволяет определить, насколько ребенок погружен в вопросы выбора, готов ли он совершать для этого необходимые шаги, и как представляет свои возможности. Диагностика занимаетоколо 7 минут.</p> <p>– «Колледж или вуз» – диагностика направлена на оценку склонностей,</p>
--	--	--	--	--

				<p>которые помогут определить, какое образование стоит выбрать – высшее или среднее профессиональное образование. Диагностика занимает около 7 минут.</p>
4.	<p>Тема 3. Профориентационная диагностика № 1 «Мои профсреды» и разбор результатов (1 час)</p>	<p>онлайн-проба (моделирующая профессиональная проба)</p>	<p>Для обучающихся-участников проекта «Билет в будущее» доступна профориентационная диагностика № 1 «Мои профсреды» (обязательна для проведения). Профориентационная диагностика обучающихся на интернет-платформе https://bvbinfo.ru/ (для зарегистрированных участников проекта) позволяет определить требуемый объем профориентационной помощи и сформировать дальнейшую индивидуальную траекторию участия в программе профориентационной работы. Методика «Мои профсреды» – онлайн-диагностика профессиональных склонностей и направленности обучающихся. В результатах обучающийся получает рекомендации по построению трека внутри проекта «Билет в будущее» («Профессиональных сред»). Методика предусматривает 3 версии – для 6-7, 8-9 и 10-11 классов. Методика реализуется в форме кейсов, время прохождения –</p>	<p>Первая часть профориентационной онлайн-диагностики обучающихся в новом учебном году (1 час). Осуществляется для навигации по активностям проекта «Билет в будущее». Методика «Мои профсреды» – обязательная для проведения диагностики в рамках участия в проекте «Билет в будущее». Диагностика осуществляется в онлайн-формате (доступна в личном кабинете обучающегося – участника проекта), предоставляется возможность проведения как в образовательной организации, так и в домашних условиях. Профориентационная диагностика проводится на персональном компьютере (телефоне) с устойчивым доступом в Интернет. После диагностики рекомендуется проведение консультации по полученным результатам, а также анализ интерпретаций в рамках самостоятельной работы. На занятии, посвященном разбору результатов методики «Мои профсреды», рекомендуется обратить внимание обучающихся на:</p> <p>1. Шкальный профиль</p>

			<p>около 15 минут.</p> <p>По итогам диагностики рекомендуется проведение консультации по полученным результатам (в индивидуальном или групповом формате). Возможно проведение консультации с помощью видеозаписи готовой консультации (доступной участникам проекта «Билет в будущее» на интернет-платформе https://bvbinform.ru/).</p>	<p>профессиональных сред и описания рекомендованных сред.</p> <p>Шкальный профиль профессиональных интересов (склонностей) обучающегося: по каким шкалам результаты высокие (яркие интересы), а по каким шкалам результаты низкие (отсутствие интереса к исследуемой сфере).</p> <p>Словесные описания интересов обучающегося.</p> <p>Результаты:</p> <p>понимание обучающимся своих профессиональных интересов;</p> <p>рекомендация по маршруту проекта «Билет в будущее»;</p> <p>просмотр видеозаписи консультации по результатам профориентационной диагностики;</p> <p>рекомендации по обсуждению результатов тестирования с родственниками и специалистами.</p>
5.	<p>Тема 4. Профориентационное занятие «Система образования России» (дополнительное образование, уровни профессионального образования, стратегии поступления) (1 час)</p>	<p>профориентационное занятие</p>	<p>В 6-7 классах тематическое содержание занятия предполагает знакомство обучающихся с системой общего образования в РФ, с понятием «дополнительное образование для школьников». Обучающиеся получают представление о значении образования в жизни человека, о возможностях, которые дает дополнительное образование школьникам, в том числе о том, как</p>	<p>Просмотр видеоролика о значении образования для профессионального будущего человека.</p> <p>Участие в его обсуждении.</p> <p>Парная работа по выстраиванию последовательности уровней общего образования, с фронтальной проверкой.</p> <p>Участие в игре о возможностях, которые</p>

			<p>с помощью дополнительного образования можно подготовиться к будущему профессиональному выбору.</p> <p>В 8-9 классах тематическое содержание занятия предполагает знакомство обучающихся с понятием “профессиональное образование”, с особенностями среднего и высшего профессионального образования и условиями их получения. Обучающиеся получают представление о значении образования для профессионального развития человека, учатся соотносить профессии и уровень профессионального образования, который требуется для их освоения. осуществления конкретной профессиональной деятельности.</p> <p>Профессиональная проба по профессии учителя, приуроченная к Году педагога и наставника, в рамках которой обучающимся необходимо пройти последовательность этапов : Знакомство с профессией и профессиональной областью. Постановка задачи и подготовительно-обучающий этап. Практическое выполнение задания. Завершающий этап (закрепление полученных</p>	<p>дает дополнительное образование школьникам.</p> <p>Просмотр видеоролика о значении образования для профессионального будущего человека. Участие в его обсуждении.</p> <p>Беседа об особенностях среднего и высшего образования с опорой на таблицу.</p> <p>Фронтальная работа со схемой, представляющей уровни высшего образования.</p> <p>Групповая работа: составление схемы образовательной траектории героев по описанию их профессионального пути. находятся в разделе «Справочник» онлайн-пробы. После прохождения всех заданий онлайн-пробы обучающийся отвечает на вопросы, которые помогают определиться, понравилась ли данная профессия.</p> <p>Третья часть занятия – рефлексия в классе по заданным параметрам (вопросам).</p> <p>Рекомендовано прохождение онлайн-пробы за персональным компьютером с доступом в Интернет как индивидуально, так и по 2-3 обучающихся за каждым компьютером.</p> <p>Допускается проведение онлайн-пробы совместно с учителем через демонстрацию экрана (при наличии 1 компьютера), с</p>
--	--	--	--	---

			знаний, получение цифрового артефакта).	<p>рекомендацией повторить прохождение проб самостоятельно в качестве домашнего задания.</p> <p>Для педагогов-навигаторов, принимающих участие в проекте «Билет в будущее» материалы для проведения занятия, а также вариативности в выборе проб доступны в цифровом инструменте проекта</p> <p>«Конструктор будущего» (в личном кабинете на интернет-платформе https://bvbinfo.ru/).</p> <p>Для педагогических работников, не принимающих участие в проекте «Билет в будущее», материалы доступны на цифровой платформе profmin.bvbinfo.ru.</p>
7.	<p>Тема 6.</p> <p>Проориентационное занятие «Россия в деле» (часть 1)</p> <p>(на выбор: импортозамещение, авиастроение, судовождение, судостроение, лесная промышленность) (1 час)</p>	проориентационное занятие	<p>Для обучающихся, не принимающих участие в проекте «Билет в будущее», рекомендуется Проориентационное занятие</p> <p>«Россия в деле» (часть 1, 1 час).</p> <p>Просвещение обучающихся и формирование познавательного интереса к выбору профессий в современной экономике нашей страны. Демонстрация перечня технологических ниш, в котором российские научно-технические достижения активно внедряются в технологические отрасли реального сектора экономики, и со временем</p>	<p>Просмотр видеосюжетов, обсуждение в формате дискуссий, оценки познавательного интереса и формирования ценности труда к профессиям в предложенных сферах экономического развития (на выбор):</p> <p>Импортозамещение: Системы управления судами, которыми оснащены российские порты и суда – импортные. Российская компания создала программно-аппаратный комплекс, который полностью заместил иностранные аналоги. ЭКНИС – электронная картографическая навигационно-информационная</p>

			<p>результат этой работы займет достойное место не только на российском, но и мировом рынке, формируя устойчивый тренд: российские технологии – это качество – безопасность – эффективность. В рамках занятия предложены следующие отрасли и тематика выбора: импортозамещение, авиастроение, судовождение, судостроение, лесная промышленность.</p>	<p>система. Амбициозный высокотехнологичный проект. Кроме этого, в России созданы морские навигационные тренажеры для обучения тех, кто будет в ближайшем будущем водить суда по мировому океану. Ранее и эти тренажеры поставлялись к нам исключительно из других стран. Отечественными стали и малые космические аппараты, созданные по самым последним современным труд (технология)м. Они уже на орбите.</p> <p>Авиастроение:</p> <ul style="list-style-type: none"> – Авиастроение: Современные достижения отечественного авиастроения. В Жуковском стоят МС-21, которые уже прошли все необходимые испытания и ждут сертификации. В Москве корпорация "Иркут" проводит испытания Суперджета на стенде "Электронная птица", собирает новые модификации кабин пилотов на тач панелях. В Казани налажено производство Ту-214. <p>Первые серийные самолеты, которые будут служить гражданской авиации, собирают специалисты высокого класса, владеющие личным клеймом. То есть каждый из них отвечает за качество нового лайнера. Цикл сборки — 18 месяцев. Самолет сертифицирован по всем международным правилам.</p> <p>Судовождение: Российские специалисты первые в мире разработали автономную систему</p>
--	--	--	--	--

				<p>судовождения, которая уже работает на некоторых судах. Качество – безопасность</p> <p>– эффективность – главные принципы работы отечественных морских систем.</p> <p>Судостроение: В Санкт-Петербурге на верфях сняты готовые электросудно, а также суда, которые пока только собираются.</p> <p>Специалисты "Морсвязьавтоматики" поставляют двигатели, узлы, микросхемы для сборки электросудов.</p> <p>Этот экологически чистый вид речного транспорта сегодня уже принимают Москва, Екатеринбург, Нижний Новгород. В Нижнем Новгороде на заводе "Красное Сормово" начали собирать суда-крановы. Пока страна в начале пути. Завод выполняет заказ на первые пять, которые будут ходить в Баренцевом море. Российские крановы способны осуществлять полный цикл по вылову и производству замороженной, вакуумированной продукции.</p> <p>Лесная промышленность: Работа лесоперерабатывающего и лесозаготовительного комплекса.</p> <p>Главные достижения и пути развития. Современная техника и технологии на участках</p> <p>Вологодской области. Завод по производству фанеры. Питомник, где выращивают елочки, которыми засаживают отработанные участки,</p>
--	--	--	--	---

				<p>сохраняя «зеленый» баланс нашей страны.</p> <p>Для педагогов-навигаторов, принимающих участие в проекте «Билет в будущее», материалы для проведения занятия доступны в цифровом инструменте проекта «Конструктор будущего» (в личном кабинете на интернет-платформе https://bvbinfo.ru/).</p> <p>– Для педагогических работников, не принимающих участие в проекте «Билет в будущее», материалы доступны на цифровой платформе profmin.bvbinfo.ru.</p>
8.	<p>Тема 6. Профориентационная диагностика № 2 «Мои ориентиры» и разбор результатов(1 час)</p>	<p>диагностика</p>	<p>Для обучающихся-участников проекта «Билет в будущее» рекомендуется: Профориентационная диагностика № 2 «Мои ориентиры» и разбор результатов.</p> <p>Профориентационная диагностика обучающихся на интернет-платформе https://bvbinfo.ru/ (для зарегистрированных участников проекта) позволяет определить требуемый объем профориентационной помощи и сформировать дальнейшую индивидуальную траекторию участия в программе профориентационной работы.</p> <p>Методика «Мои ориентиры» – онлайн-диагностика особенностей</p>	<p>Диагностика осуществляется в онлайн- формате (доступна в личном кабинете обучающегося – участника проекта), предоставляется возможность проведения как образовательной организации, так и в домашних условиях. Профориентационная диагностика проводится на персональном компьютере (телефоне) с устойчивым доступом в Интернет. После диагностики рекомендуется проведение консультации по полученным результатам, а также анализ интерпретаций в рамках самостоятельной работы.</p> <p>На занятии, посвященном разбору результатов методики «Мои ориентиры» рекомендуется обратить</p>

			<p>построения образовательно-профессиональной траектории. В 8-9 классах методика направлена на оценку ценностных ориентиров в сфере самоопределения обучающихся и уровня готовности к профессиональному самоопределению. Версия 6-7 классов включает только диагностику готовности к профессиональному самоопределению и не включает диагностику ценностных ориентиров. По итогам диагностики рекомендуется проведение консультации по полученным результатам (в индивидуальном или групповом формате).</p> <p>Возможно проведение консультации с помощью видеозаписи готовой консультации (доступной участникам проекта «Билет в будущее» на интернет-платформе https://bvbinform.ru/).</p>	<p>внимание обучающихся на: Шкальный профиль уровня готовности к выбору профессии, низкие и высокие результаты. Это позволяет определить, что именно на пути выбора профессии обучающийся уже делает, а на что стоит обратить внимание. Словесное описание по полученным результатам. «Аватар» – данный блок содержит описание сильных сторон обучающихся.</p> <p>Результаты: рекомендации по совершению профориентационных действий; просмотр видеозаписи консультации по результатам профориентационной диагностики; рекомендации по обсуждению результатов тестирования с родственниками и специалистами.</p>
9.	<p>Тема 7. Профориентационное занятие «Россия промышленная: узнаю достижения страны в сфере промышленности и производства» (тяжелая промышленность, добыча и переработка сырья) (1 час)</p>	профориентационное занятие	<p>Популяризация и просвещение обучающихся на основе знакомства с достижениями страны в сфере промышленности и производственных технологий. Знакомство на основе видеосюжетов и интервью с экспертами и специалистами в области промышленной и смежных технологий.</p>	<p>Просмотр и обсуждение видео-интервью с экспертами в сфере промышленности с использованием элементов форсайт-сессии: обдумывание будущего (исследование и прогноз на основе видео-интервью и дополнительных материалов); спорить о будущем (мозговой штурм); очерчивать будущее</p>

			<p>Повышение информированности о достижениях и перспективах развития промышленности, направленное на решение важнейших задач развития общества и страны.</p> <p>Информирование о профессиях современного рынке труда в области промышленности и смежных отраслей.</p>	<p>(формирование профориентационной карты и др.).</p> <p>В рамках профориентационного занятия обучающиеся формируют «карту будущего» с учетом трендов, технологий, профессий, личностных и профессиональных качеств, необходимых знаний и др.</p> <p>Для педагогов-навигаторов, принимающих участие в проекте «Билет в будущее» материалы для проведения занятия доступны в цифровом инструменте проекта «Конструктор будущего» (в личном кабинете на интернет-платформе https://bvbinfo.ru/).</p> <p>Для педагогических работников, не принимающих участие в проекте «Билет в будущее», материалы доступны на цифровой платформе profmin.bvbinfo.ru.</p>
10.	<p>Тема 8.</p> <p>Профориентационное занятие «Пробую профессию в сфере промышленности» (моделирующая онлайн-проба на платформе проекта «Билет в будущее» по профессиям на выбор: металлург, специалист по аддитивным труд (технология)м и др.) (1 час)</p>	<p>онлайн-проба (моделирующая профессиональная проба)</p>	<p>Профессиональная проба как средство актуализации профессионального самоопределения обучающихся.</p> <p>Знакомство с ключевыми отраслевыми направлениями экономики Российской Федерации и решение онлайн-проб (моделирующая профессиональная проба) как практико-ориентированных задач с помощью цифровых интерактивных технологий (приложений-симуляторов на</p>	<p>Первая часть занятия построена на просмотре тематических видеороликов, интерактивном взаимодействии – игр, обсуждений и дискуссий.</p> <p>Вторая часть занятия - знакомство с профессией и профессиональной областью в сфере промышленности. Обучающемуся предоставляется информация о профессии, цели и задачи задания (онлайн-пробы), а также предоставляется возможность пройти онлайн-пробу (моделирующая профессиональная проба), в рамках</p>

			<p>платформе проекта «Билет в будущее»: https://bvbinfo.ru/).</p> <p>Формирование представлений о компетенциях и особенностях профессий, необходимых для осуществления конкретной профессиональной деятельности.</p> <p>Профессиональная проба по профессии в сфере промышленности, в рамках которой обучающимся необходимо пройти последовательность этапов:</p> <ul style="list-style-type: none"> – Знакомство с профессией и профессиональной областью. <p>Постановка задачи и подготовительно-обучающий этап. Практическое выполнение задания. Завершающий этап (закрепление полученных знаний, получение цифрового артефакта).</p>	<p>которой поэтапно выполняя задания обучающийся знакомится с профессией, функциональными обязанностями и особенностями ежедневной профессиональной деятельности данного специалиста. При прохождении заданий онлайн-пробы обучающийся может использовать дополнительные информационные материалы, которые находятся в разделе «Справочник» онлайн-пробы. После прохождения всех заданий онлайн-пробы обучающийся отвечает на вопросы, которые помогают определиться, понравилась ли данная профессия. Третья часть занятия – рефлексия в классе по заданным параметрам (вопросам).</p> <p>Рекомендовано прохождение онлайн-пробы за персональным компьютером с доступом в Интернет как индивидуально, так и по 2-3 обучающихся за каждым компьютером. Допускается проведение онлайн-пробы совместно с учителем через демонстрацию экрана (при наличии 1 компьютера), с рекомендацией повторить прохождение пробы самостоятельно в качестве домашнего задания.</p> <p>Для педагогов-навигаторов, принимающих участие в проекте «Билет в будущее» материалы для проведения занятия, а также</p>
--	--	--	---	--

				<p>вариативности в выборе проб доступны в цифровом инструменте проекта</p> <p>«Конструктор будущего» (в личном кабинете на интернет-платформе https://bvbinfo.ru/).</p> <p>Для педагогических работников, не принимающих участие в проекте «Билет в будущее», материалы доступны на цифровой платформе profmin.bvbinfo.ru.</p>
11.	<p>Тема 9.</p> <p>Профориентационное занятие «Россия цифровая: узнаю достижения страны в области цифровых технологий» (информационные технологии, искусственный интеллект, робототехника) (1 час)</p>	профориентационное занятие	<p>Популяризация и просвещение обучающихся на основе знакомства с достижениями страны в сфере цифровых технологий. Знакомство на основе видеосюжетов и интервью с экспертами и специалистами в области сквозных цифровых технологий. Повышение информированности о достижениях и перспективах развития цифровизации, направленной на решение важнейших задач развития общества и страны.</p> <p>Информирование о профессиях в современном рынке труда в области цифровой экономики смежных отраслей</p>	<p>Просмотр и обсуждение видео-интервью с экспертами в области экономики и предпринимательства с использованием элементов форсайт-сессии: обдумывание будущего (исследование и прогноз на основе видео-интервью и дополнительных материалов); спорить о будущем (мозговой штурм); очерчивать будущее (формирование профориентационной карты и др.).</p> <p>В рамках профориентационного занятия обучающиеся формируют «карту будущего» с учетом трендов, технологий, профессий, личностных и профессиональных качеств, необходимых знаний и др.</p> <p>Для педагогов-навигаторов, принимающих участие в проекте «Билет в будущее» материалы для проведения занятия доступны</p>

				<p>цифровом инструменте проекта «Конструктор будущего» (в личном кабинете на интернет-платформе https://bvbinfo.ru/).</p> <p>Для педагогических работников, не принимающих участие в проекте «Билет в будущее» материалы доступны на цифровой платформе profmin.bvbinfo.ru.</p>
12.	<p>Тема 10. Профорientационное занятие «Пробую профессию в области цифровых технологий» (моделирующая онлайн-проба на платформе проекта «Билет в будущее» по профессиям на выбор: программист, робототехник и др.) (1 час)</p>	<p>онлайн-проба (моделирующая профессиональная проба)</p>	<p>Профессиональная проба как средство актуализации профессионального самоопределения обучающихся. Знакомство с ключевыми отраслевыми направлениями экономики Российской Федерации и решение онлайн-проб (моделирующая профессиональная проба) как практико-ориентированных задач с помощью цифровых интерактивных технологий (приложений-симуляторов на платформе проекта «Билет в будущее»: https://bvbinfo.ru/).</p> <p>Формирование представлений о компетенциях и особенностях профессий, необходимых для осуществления конкретной профессиональной деятельности. Профессиональная проба по профессии в сфере цифровых технологий, в рамках которой обучающимся необходимо пройти последовательность</p>	<p>Первая часть занятия построена на просмотре тематических видеороликов, интерактивном взаимодействии – игр, обсуждений и дискуссий.</p> <p>Вторая часть занятия - знакомство с профессией и профессиональной областью во сфере цифровых технологий. Обучающемуся предоставляется информация о профессии, цели и задачи задания (онлайн-пробы), а также предоставляется возможность пройти онлайн-пробу (моделирующая профессиональная проба), в рамках которой поэтапно выполняя задания обучающийся знакомится с профессией, функциональными обязанностями и особенностями ежедневной профессиональной деятельности данного специалиста. При прохождении заданий онлайн-пробы обучающийся может использовать дополнительные информационные материалы, которые находятся в разделе «Справочник» онлайн-пробы. После прохождения всех заданий</p>

			<p>этапов: Знакомство с профессией и профессиональной областью. Постановка задачи и подготовительно-обучающий этап. Практическое выполнение задания. Завершающий этап (закрепление полученных знаний, получение цифрового артефакта).</p>	<p>онлайн-пробы обучающийся отвечает на вопросы, которые помогают определиться, понравилась ли данная профессия. Третья часть занятия – рефлексия в классе по заданным параметрам (вопросам). Рекомендовано прохождение онлайн-пробы персональным компьютером с доступом в Интернет как индивидуально, так и по 2-3 обучающихся за каждым компьютером. Допускается проведение онлайн-пробы совместно с учителем через демонстрацию экрана (при наличии 1 компьютера), с рекомендацией повторить прохождение самостоятельно в качестве домашнего задания. Для педагогов-навигаторов, принимающих участие в проекте «Билет в будущее», материалы для проведения занятия, а также вариативности в выборе проб доступны в цифровом инструменте проекта «Конструктор будущего» (в личном кабинете на интернет-платформе https://bvbinfo.ru/). Для педагогических работников, не принимающих участие в проекте «Билет в будущее», материалы доступны на цифровой платформе profmin.bvbinfo.ru.</p>
13.	Тема 11. Профорientационное	профорientа-	Для обучающихся, не	Просмотр видеосюжетов, обсуждение в

	<p>занятие «Россия в деле» (часть 2) (на выбор: медицина, реабилитация, генетика) (1 час)</p>	<p>ционное занятие</p>	<p>принимающих участие в проекте «Билет в будущее», рекомендуется Профориентационное занятие «Россия в деле» (часть 2). Просвещение обучающихся и формирование познавательного интереса к выбору профессий в современной экономике нашей страны. Демонстрация перечня технологических ниш, в котором российские научно-технические достижения активно внедряются в технологические отрасли реального сектора экономики и со временем результат этой работы займет достойное место не только на российском, но и мировом рынке, формируя устойчивый тренд: российские технологии – это качество – безопасность – эффективность. В рамках занятия предложены следующие отрасли и тематика на выбор: медицина, реабилитация, генетика.</p> <p>–</p>	<p>формате дискуссий, оценки познавательного интереса и формирования ценности труда к профессиям в предложенных сферах экономического развития (на выбор): Медицина: Медицина очень интенсивно развивается. Произошли взрывы знаний, просто выдающиеся открытия сделаны. Появились возможности выращивать новые клетки, новые ткани, новые органы, это начальный этап этой науки, которая называется регенеративная медицина. Реабилитация: Развитие и создание отечественного оборудования для реабилитации и физиотерапии. Генетика: Прогресс человечества связывают с использованием генетических организмов. Сегодня российские ученые научились конструировать живые объекты. Генетические технологии проникли во все сферы экономики. И это не опасно для человека! Для педагогов-навигаторов, принимающих участие в проекте «Билет в будущее», материалы для проведения занятия доступны в цифровом инструменте проекта «Конструктор будущего» (в личном кабинете на интернет-платформе https://bvbinform.ru/). Для педагогических работников, не принимающих участие в проекте «Билет</p>
--	---	------------------------	--	---

				в будущее», материалы доступны на цифровой платформе profmin.bvbinfo.ru
14.	Тема 11. Профорориентационная диагностика № 3 «Мои таланты» и разбор результатов (1 час)	диагностика	<p>Для обучающихся-участников проекта «Билет в будущее» доступна профорориентационная диагностика № 3 «Мои таланты».</p> <p>Профорориентационная диагностика участников проекта «Билет в будущее» на интернет-платформе https://bvbinfo.ru/ (для зарегистрированных участников проекта) направлена на выявление выраженности интересов и способностей в разных сферах с целью выдачи профорориентационных рекомендаций.</p> <p>Комплексная методика «Мои таланты» определяет профессиональные интересы и сильные стороны обучающихся с подсвечиванием «зон потенциала» (талантов), рекомендуемых отраслей и профессий. Методика предусматривает версии для 6-7, 8-9 классов, в силу особенностей образовательных возможностей для данной нозологии. Рекомендуем проходить диагностику в сопровождении учителя, родителя, тьютора для</p>	<p>Диагностика осуществляется в онлайн-формате (доступна в личном кабинете обучающегося – участника проекта).</p> <p>Рекомендуется проходить диагностику в сопровождении учителя, родителя, тьютора для предотвращения случаев, когда у обучающихся возникают сложности с платформой, непонимания слов, интерпретации результатов. Также, рекомендуется видео-сопровождение для знакомства с результатами и рекомендациями для пользователя.</p> <p>После ответа на все вопросы диагностики обучающемуся предоставляется «тиндер подходящих профессий», где пользователю нужно поставить «лайк» или «дизлайк» на каждую предложенную профессию.</p> <p>Результаты диагностики Визуализация выраженности сфер интересов и их текстовое описание Визуализация выраженности способностей и их текстовое описание Рекомендации по итогу диагностики Визуализация выраженных талантов и их описание Визуализация рекомендованных отраслей и их описание Визуализация рекомендованных профессий (спометкой лайков</p>

			<p>предотвращения случаев, когда ученика возникают сложности с платформой, непонимание слов, интерпретации результатов.</p> <p>Также рекомендуется видео-сопровождение для знакомств результатами и рекомендациями для пользователя.</p> <p>Для обучающихся – участников проекта «Билет в будущее» доступно дополнительное тестирование по методикам «Мои возможности» и «Мои способности» (проводится по желанию обучающихся).</p> <p>Дополнительное тестирование увеличивает точность и полноту рекомендаций.</p> <p>Тестирование проводится в рамках дополнительных занятий или в домашних условиях. Для тестирования рекомендуется использовать стационарные компьютеры или ноутбуки, допускается использование мобильных устройств, в случае отсутствия такой возможности</p>	пользователя) и их описание.
15.	Тема 12. Профориентационное занятие «Россия инженерная: узнаю достижения страны в области инженерного дела» (машиностроение,	профориентационное занятие	<p>Популяризация и просвещение обучающихся на основе знакомства с достижениями страны в сфере инженерного дела. Знакомство на основе видеосюжетов и интервью с экспертами и специалистами в</p>	<p>Просмотр и обсуждение видео-интервью с экспертами в сфере инженерного дела с использованием элементов форсайт-сессии: обдумывание будущего (исследование и прогноз на основе видео-интервью и дополнительных</p>

	транспорт, строительство) (1 час)		<p>области инженерной и инжиниринговой деятельности. Повышение информированности о достижениях и перспективах развития инженерного дела, направленного на решение важнейших задач развития общества и страны.</p> <p>Информирование о профессиях в современном рынке труда в области инженерной деятельности и смежных отраслей.</p>	<p>материалов); спорить о будущем (мозговой штурм); очерчивать будущее (формирование профориентационной карты и др.).</p> <p>В рамках профориентационного занятия обучающиеся формируют «карту будущего» с учетом трендов, технологий, профессий, личностных и профессиональных качеств, необходимых знаний и др.</p> <p>Для педагогов-навигаторов, принимающих участие в проекте «Билет в будущее», материалы для проведения занятия доступны в цифровом инструменте проекта «Конструктор будущего» (в личном кабинете на интернет-платформе https://bvbinfo.ru/).</p> <p>Для педагогических работников, не принимающих участие в проекте «Билет в будущее», материалы доступны на цифровой платформе profmin.bvbinfo.ru.</p>
16.	Тема 13. Профориентационное занятие «Пробую профессию в инженерной сфере» (моделирующая онлайн-проба на платформе проекта «Билет в будущее» по профессиям на выбор: инженер-конструктор, электромонтер и др.) (1 час)	онлайн-проба (моделирующая профессиональная проба)	Профессиональная проба как средство актуализации профессионального самоопределения обучающихся. Знакомство с ключевыми отраслевыми направлениями экономики Российской Федерации и решение онлайн-проб (моделирующая профессиональная проба) как	<p>Первая часть занятия построена на просмотре тематических видеороликов, интерактивном взаимодействии – игр, обсуждений и дискуссий.</p> <p>Вторая часть занятия – знакомство с профессией и профессиональной областью в сфере инженерного дела (инженерии).</p>

			<p>практико-ориентированных задач с помощью цифровых интерактивных технологий (приложений-симуляторов на платформе проекта «Билет в будущее»: https://bvbinfo.ru/).</p> <p>Формирование представлений о компетенциях и особенностях профессий, необходимых для осуществления конкретной профессиональной деятельности.</p> <p>Профессиональная проба по профессии в сфере инженерного дела (инженерии), в рамках которой обучающимся необходимо пройти последовательность этапов:</p> <p>Знакомство с профессией и профессиональной областью.</p> <p>Постановка задачи и подготовительно-обучающий этап.</p> <p>Практическое выполнение задания.</p> <p>Завершающий этап (закрепление полученных знаний, получение цифрового артефакта).</p>	<p>Обучающемуся предоставляется информация о профессии, цели и задачи задания (онлайн- пробы), а также предоставляется возможность пройти онлайн-пробу (моделирующая профессиональная проба), в рамках которой поэтапно выполняя задания обучающийся знакомится с профессией, функциональными обязанностями и особенностями ежедневной профессиональной деятельности данного специалиста.</p> <p>При прохождении заданий онлайн-пробы обучающийся может использовать дополнительные информационные материалы, которые находятся в разделе «Справочник» онлайн- пробы. После прохождения всех заданий онлайн-пробы обучающийся отвечает на вопросы, которые помогают определиться, понравилась ли данная профессия.</p> <p>Третья часть занятия – рефлексия в классе по заданным параметрам (вопросам).</p> <p>Рекомендовано прохождение онлайн-пробы за персональным компьютером с доступом в Интернет как индивидуально, так и по 2-3 обучающихся за каждым компьютером.</p> <p>Допускается проведение онлайн-пробы совместно с учителем через демонстрацию экрана (при наличии 1 компьютера), с рекомендацией повторить прохождение</p>
--	--	--	--	---

				пробы самостоятельно в качестве домашнего задания.
17.	<p>Тема 14. Проориентационное занятие «Государственное управление и общественная безопасность» (федеральная государственная, военная и правоохранительная службы, особенности работы и профессии в этих службах) (1 час)</p>	проориентационное занятие	<p>В 6-7 классе: обучающиеся знакомятся с основными функциями государства и органах, которые ответственны за реализацию этих функций; знакомятся с понятием “военнослужащий”, видами войск РФ и примерами профессий, имеющих отношение к военному делу; узнают о возможностях и ограничениях работы в госструктурах, в частности, об особенностях военной службы: наличие рисков для жизни и здоровья, льгот при поступлении в учебные заведения, возможности предоставления служебного жилья и др.</p> <p>В 8-9 классе: обучающиеся актуализируют знания об основных функциях и обязанностях государства в отношении своих граждан, а также об органах, которые ответственны за реализацию этих функций; знакомятся с понятием “правоохранительные органы” и с основными профессиями в сфере, соотнося различные ведомства с занятыми в них сотрудниками; актуализируют знания о возможностях и ограничениях работы в госструктурах, в частности, об особенностях работы</p>	<p>Просмотр видеоролика о функциях государства с последующим обсуждением. Знакомство обучающихся с понятием «военнослужащий», информирование с возможным использованием интерактивных заданий, дискуссий о видах войск и примерах профессий, имеющих отношение к военному делу. Работа в парах: выполнение упражнения на соотнесение профессий и видов войск. Работа в командах: участие в игре, направленной на распознавание профессий по их описанию. Просмотр видеоролика об особенностях работы в госструктурах с последующим обсуждением.</p> <p>Просмотр видеоролика о функциях государства с последующим обсуждением. Информирование обучающихся об основных правоохранительных органах и их функциях с возможным использованием интерактивных заданий, дискуссий. Работа в командах: выполнение упражнения на соотнесение профессий и правоохранительных органов. Просмотр видеоролика об особенностях работы в госструктурах с последующим обсуждением.</p>

			<p>в правоохранительных органах. трудоустройства в органы государственного управления; актуализируют знания о возможностях и ограничениях работы в госструктурах.</p>	
18.	<p>Тема 15. Профорientационное занятие «Пробую профессию в сфере управления и безопасности» (моделирующая онлайн-проба на платформе проекта «Билет в будущее» по профессиям на выбор: специалист по кибербезопасности, юрист и др.) (1 час)</p>	<p>онлайн-проба (моделирующая профессиональная проба)</p>	<p>Профессиональная проба как средство актуализации профессионального самоопределения обучающихся. Знакомство с ключевыми отраслевыми направлениями экономики Российской Федерации и решение онлайн-проб (моделирующая профессиональная проба) как практико-ориентированных задач с помощью цифровых интерактивных технологий (приложений-симуляторов на платформе проекта «Билет в будущее»: https://bvbinfo.ru/). Формирование представлений о компетенциях и особенностях профессий, необходимых для осуществления конкретной профессиональной деятельности. Профессиональная проба по профессии в сфере управления и безопасности, в рамках которой обучающимся необходимо пройти последовательность этапов: Знакомство с профессией и профессиональной областью.</p>	<p>Первая часть занятия построена на просмотре тематических видеороликов, интерактивном взаимодействии – игр, обсуждений и дискуссий. Вторая часть занятия – знакомство с профессией и профессиональной областью в сфере управления и безопасности. Обучающемуся предоставляется информация о профессии, цели и задачи задания (онлайн-пробы), а также предоставляется возможность пройти онлайн-пробу (моделирующая профессиональная проба), в рамках которой поэтапно выполняя задания обучающийся знакомится с профессией, функциональными обязанностями и особенностями ежедневной профессиональной деятельности данного специалиста. При прохождении заданий онлайн-пробы обучающийся может использовать дополнительные информационные материалы, которые находятся в разделе «Справочник» онлайн-пробы. После прохождения всех заданий онлайн-пробы обучающийся отвечает на вопросы,</p>

			<p>Постановка задачи и подготовительно-обучающий этап. Практическое выполнение задания. Завершающий этап (закрепление полученных знаний, получение цифрового артефакта).</p>	<p>которые помогают определиться, понравилась ли данная профессия. Третья часть занятия – рефлексия в классе по заданным параметрам (вопросам).</p> <p>Рекомендовано прохождение онлайн-пробы заперсональным компьютером с доступом в Интернет как индивидуально, так и по 2-3 обучающихся за каждым компьютером.</p> <p>Допускается проведение онлайн-пробы совместно с учителем через демонстрацию экрана (при наличии 1 компьютера), с рекомендацией повторить пробы самостоятельно в качестве домашнего задания.</p>
19.	<p>Тема 16. Профориентационное занятие-рефлексия «Моё будущее – моя страна» (1 час)</p>	профориентационное занятие	<p>Разбор и обсуждение полученного опыта в рамках серии профориентационных занятий. Постановка образовательных и карьерных целей. Формирование планов образовательных шагов и формулирование карьерной траектории развития. Развитие проектного мышления, рефлексивного сознания обучающихся, осмысление значимости собственных усилий для достижения успеха, совершенствование субъектной позиции, развитие социально-психологических качеств личности.</p>	<p>Групповое обсуждение, рефлексия, разбор полученного опыта за первое полугодие по результатам участия в профориентационных занятиях, практические задания и упражнения, просмотр видеороликов.</p> <p>Для педагогов-навигаторов, принимающих участие в проекте «Билет в будущее», материалы для проведения занятия доступны в цифровом инструменте проекта «Конструктор будущего» (в личном кабинете на интернет-платформе https://bvbinfo.ru/).</p> <p>Для педагогических работников, не принимающих участие в проекте «Билет в будущее», материалы</p>

				доступны на цифровой платформе profmin.bvbinfo.ru.
20.	Тема 17. Профорориентационное занятие «Россия плодородная: узнаю о достижениях агропромышленного комплекса страны» (агропромышленный комплекс) (1 час)	профорориентационное занятие	<p>Популяризация и просвещение обучающихся на основе знакомства с достижениями страны в сфере агропромышленного комплекса (АПК) и сельского хозяйства.</p> <p>Знакомство на основе видеосюжетов и интервью с экспертами и специалистами в области сельского хозяйства и смежных технологий.</p> <p>Повышение информированности о достижениях и перспективах развития АПК, направленного на решение важнейших задач развития общества и страны. Информирование о профессиях и современном рынке труда в области экономики сельского хозяйства и смежных отраслей.</p>	<p>Просмотр и обсуждение видео-интервью с экспертами в сфере агропромышленного комплекса и сельского хозяйства с использованием элементов форсайт-сессии: обдумывание будущего (исследование и прогноз на основе видео-интервью и дополнительных материалов); спорить о будущем (мозговой штурм); очерчивать будущее (формирование профорориентационной карты и др.).</p> <p>В рамках профорориентационного занятия обучающиеся формируют «карту будущего» с учетом трендов, технологий, профессий, личностных и профессиональных качеств, необходимых знаний и др.</p> <p>Для педагогов-навигаторов, принимающих участие в проекте «Билет в будущее», материалы для проведения занятия доступны в цифровом инструменте проекта «Конструктор будущего» (в личном кабинете на интернет-платформе https://bvbinfo.ru/).</p> <p>Для педагогических работников, не принимающих участие в проекте «Билет в будущее», материалы доступны на цифровой платформе profmin.bvbinfo.ru.</p>

21.	<p>Тема 18. Проориентационное занятие «Пробую профессию в аграрной сфере» (моделирующая онлайн-проба на платформе проекта «Билет в будущее» по профессиям на выбор: агроном, зоотехник и др.) (1 час)</p>	<p>онлайн-проба (моделирующая профессиональная проба)</p>	<p>Профессиональная проба как средство актуализации профессионального самоопределения обучающихся. Знакомство с ключевыми отраслевыми направлениями экономики Российской Федерации и решение онлайн-проб (моделирующая профессиональная проба) как практико-ориентированных задач с помощью цифровых интерактивных технологий (приложений-симуляторов на платформе проекта «Билет в будущее»: https://bvbinfo.ru/). Формирование представлений о компетенциях и особенностях профессий, необходимых для осуществления конкретной профессиональной деятельности. Профессиональная проба по профессии в аграрной сфере, в рамках которой обучающимся необходимо пройти последовательность этапов: Знакомство с профессией и профессиональной областью. Постановка задачи и подготовительно-обучающий этап. Практическое выполнение задания.</p> <p>– Завершающий этап (закрепление полученных знаний, получение цифрового</p>	<p>Первая часть занятия построена на просмотре тематических видеороликов, интерактивном взаимодействии – игр, обсуждений и дискуссий.</p> <p>Вторая часть занятия – знакомство с профессией и профессиональной областью в аграрной сфере. Обучающемуся предоставляется информация о профессии, цели и задачи задания (онлайн-пробы), а также предоставляется возможность пройти онлайн-пробу (моделирующая профессиональная проба), в рамках которой поэтапно выполняя задания обучающийся знакомится с профессией, функциональными обязанностями и особенностями ежедневной профессиональной деятельности данного специалиста. При прохождении заданий онлайн-пробы обучающийся может использовать дополнительные информационные материалы, которые находятся в разделе «Справочник» онлайн-пробы. После прохождения всех заданий онлайн-пробы обучающийся отвечает на вопросы, которые помогают определиться, понравилась ли данная профессия. Третья часть занятия – рефлексия в классе по заданным параметрам (вопросам).</p> <p>Рекомендовано прохождение онлайн-пробы за персональным</p>
-----	---	---	---	---

			артефакта).	<p>компьютером с доступом в Интернет как индивидуально, так и по 2-3 обучающихся за каждым компьютером.</p> <p>Допускается проведение онлайн-пробы совместно с учителем через демонстрациюэкрана (при наличии 1 компьютера), с рекомендацией повторить прохождение пробы самостоятельно в качестве домашнего задания.</p> <p>Для педагогов-навигаторов, принимающих участие в проекте «Билет в будущее», материалы для проведения занятия,а также вариативности в выборе проб доступны в цифровом инструменте проекта «Конструктор будущего» (в личном кабинете на интернет-платформе https://bvbinfo.ru/).</p> <p>Для педагогических работников, не принимающих участие в проекте «Билет в будущее», материалы доступны на цифровой платформе profmin.bvbinfo.ru.</p>
22.	Тема 19. Профориентационное занятие «Россия здоровая: узнаюдостижения страны в области медицины и здравоохранения» (сфера здравоохранения, фармацевтика и биотехнологии)(1 час)	профориентационное занятие	Популяризация и просвещение обучающихся на основе знакомства с достижениями страны в сфере медицины и здравоохранения. Знакомствона основе видеосюжетов и интервью с экспертами и специалистами в области современной медицины и	Просмотр и обсуждение видео-интервью сэкспертами в сфере медицины и здравоохранения с использованием элементовфорсайт-сессии: обдумывание будущего (исследование ипрогноз на основе видео-интервью и дополнительных материалов); спорить о будущем (мозговой штурм);

			<p>смежных технологий.</p> <p>Повышение информированности о достижениях и перспективах развития здравоохранения, направленного на решение важнейших задач развития общества и страны.</p> <p>Информирование о профессиях и современном рынке труда в области медицины и смежных отраслей.</p>	<p>очерчивать будущее (формирование профориентационной карты и др.).</p> <p>В рамках профориентационного занятия обучающиеся формируют «карту будущего» с учетом трендов, технологий, профессий, личностных и профессиональных качеств, необходимых знаний и др.</p> <p>Для педагогов-навигаторов, принимающих участие в проекте «Билет в будущее», материалы для проведения занятия доступны в цифровом инструменте проекта «Конструктор будущего» (в личном кабинете на интернет-платформе https://bvbinfo.ru/).</p> <p>– Для педагогических работников, не принимающих участие в проекте «Билет в будущее», материалы доступны на цифровой платформе profmin.bvbinfo.ru.</p>
23.	<p>Тема 20.</p> <p>Профориентационное занятие «Пробую профессию в области медицины» (моделирующая онлайн-проба на платформе проекта «Билет в будущее» по профессиям на выбор: врач телемедицины, биотехнолог и др.) (1 час)</p>	<p>онлайн-проба (моделирующая профессиональная проба)</p>	<p>Профессиональная проба как средство актуализации профессионального самоопределения обучающихся.</p> <p>Знакомство с ключевыми отраслевыми направлениями экономики Российской Федерации и решение онлайн-проб (моделирующая профессиональная проба) как практико-ориентированных задач с помощью цифровых</p>	<p>Первая часть занятия построена на просмотре тематических видеороликов, интерактивном взаимодействии – игр, обсуждений и дискуссий.</p> <p>Вторая часть занятия - знакомство с профессией и профессиональной областью во сфере медицины.</p> <p>Обучающемуся предоставляется информация о профессии, цели и задачи задания (онлайн-пробы), а</p>

			<p>интерактивных технологий (приложений-симуляторов на платформе проекта «Билет в будущее»: https://bvbinfo.ru/). Формирование представлений о компетенциях и особенностях профессий, необходимых для осуществления конкретной профессиональной деятельности.</p> <p>Профессиональная проба по профессии в сфере медицины, в рамках которой обучающимся необходимо пройти последовательность этапов: Знакомство с профессией и профессиональной областью. Постановка задачи и подготовительно-обучающий этап. Практическое выполнение задания. Завершающий этап (закрепление полученных знаний, получение цифрового артефакта).</p>	<p>также предоставляется возможность пройти онлайн-пробу (моделирующая профессиональная проба), в рамках которой поэтапно выполняя задания обучающийся знакомится с профессией, функциональными обязанностями и особенностями ежедневной профессиональной деятельности данного специалиста. При прохождении заданий онлайн-пробы обучающийся может использовать дополнительные информационные материалы, которые находятся в разделе «Справочник» онлайн-пробы. После прохождения всех заданий онлайн-пробы обучающийся отвечает на вопросы, которые помогают определиться, понравилась ли данная профессия.</p> <p>Третья часть занятия – рефлексия в классе по заданным параметрам (вопросам).</p> <p>Рекомендовано прохождение онлайн-пробы за персональным компьютером с доступом в Интернет как индивидуально, так и по 2-3 обучающихся за каждым компьютером.</p> <p>Допускается проведение онлайн-пробы совместно с учителем через демонстрацию экрана (при наличии 1 компьютера), с</p>
--	--	--	---	---

				<p>рекомендацией повторить прохождение проб самостоятельно в качестве домашнего задания.</p> <p>Для педагогов-навигаторов, принимающих участие в проекте «Билет в будущее», материалы для проведения занятия, а также вариативности в выборе проб доступны в цифровом инструменте проекта «Конструктор будущего» (в личном кабинете на интернет-платформе https://bvbinfo.ru/).</p> <p>Для педагогических работников, не принимающих участие в проекте «Билет в будущее», материалы доступны на цифровой платформе profmin.bvbinfo.ru.</p>
24.	<p>Тема 21.</p> <p>Проориентационное занятие «Россия добрая: узнаю о профессиях на благо общества» (сфера социального развития, туризма и гостеприимства) (1 час)</p>	<p>проориентационное занятие</p>	<p>Популяризация и просвещение обучающихся на основе знакомства с достижениями страны в сфере социального развития, туризма и гостеприимства. Знакомство на основе видеосюжетов и интервью с экспертами и специалистами в области социально-экономического развития. Повышение информированности о достижениях и перспективах развития социальной сферы, направленной на решение важнейших задач развития общества и страны.</p> <p>Информирование о профессиях и</p>	<p>Просмотр и обсуждение видео-интервью с экспертами в сфере социального развития, туризма и гостеприимства с использованием элементов форсайт-сессии:</p> <p>обдумывание будущего (исследование и прогноз на основе видео-интервью и дополнительных материалов);</p> <p>спорить о будущем (мозговой штурм);</p> <p>очерчивать будущее (формирование проориентационной карты и др.).</p> <p>В рамках проориентационного занятия обучающиеся формируют «карту будущего» с учетом трендов, технологий, профессий, личностных и</p>

			современном рынке труда в области социальной сферы и смежных отраслей.	<p>профессиональных качеств, необходимых знаний и др.</p> <p>Для педагогов-навигаторов, принимающих участие в проекте «Билет в будущее», материалы для проведения занятия доступны в цифровом инструменте проекта «Конструктор будущего» (в личном кабинете на интернет-платформе https://bvbinfo.ru/).</p> <p>Для педагогических работников, не принимающих участие в проекте «Билет в будущее», материалы доступны на цифровой платформе profmin.bvbinfo.ru.</p>
25.	<p>Тема 22.</p> <p>Профориентационное занятие «Пробую профессию на благо общества» (моделирующая онлайн-проба на платформе проекта «Билет в будущее» по профессиям на выбор: менеджер по туризму, организатор благотворительных мероприятий др.) (1 час)</p>	<p>онлайн-проба (моделирующая профессиональная проба)</p>	<p>Профессиональная проба как средство актуализации профессионального самоопределения обучающихся.</p> <p>Знакомство с ключевыми отраслевыми направлениями экономики Российской Федерации и решение онлайн-проб (моделирующая профессиональная проба) как практико-ориентированных задач с помощью цифровых интерактивных технологий (приложений-симуляторов на платформе проекта «Билет в будущее»: https://bvbinfo.ru/).</p> <p>Формирование представлений о компетенциях и особенностях профессий, необходимых для осуществления конкретной профессиональной деятельности.</p>	<p>Первая часть занятия построена на просмотре тематических видеороликов, интерактивном взаимодействии – игр, обсуждений и дискуссий.</p> <p>Вторая часть занятия – знакомство с профессией и профессиональной областью в социальной сфере.</p> <p>Обучающемуся предоставляется информация о профессии, цели и задачи задания (онлайн-пробы), а также предоставляется возможность пройти онлайн-пробу (моделирующая профессиональная проба), в рамках которой поэтапно выполняя задания обучающийся знакомится с профессией, функциональными обязанностями и особенностями ежедневной профессиональной деятельности данного специалиста.</p> <p>При прохождении заданий</p>

			<p>Профессиональная проба в социальной сфере, в рамках которой обучающимся необходимо пройти последовательность этапов: Знакомство с профессией и профессиональной областью. Постановка задачи и подготовительно-обучающий этап. Практическое выполнение задания. Завершающий этап (закрепление полученных знаний, получение цифрового</p>	<p>онлайн-пробы обучающийся может использовать дополнительные информационные материалы, которые находятся в разделе «Справочник» онлайн-пробы. После прохождения всех заданий онлайн-пробы обучающийся отвечает на вопросы, которые помогают определиться, понравилась ли данная профессия. Третья часть занятия – рефлексия в классе по заданным параметрам (вопросам).</p> <p>Рекомендовано прохождение онлайн-пробы персональным компьютером с доступом в Интернет как индивидуально, так и по 2-3 обучающихся за каждым компьютером.</p> <p>Допускается проведение онлайн-пробы совместно с учителем через демонстрацию экрана (при наличии 1 компьютера), с рекомендацией повторить прохождение пробы самостоятельно в качестве домашнего задания.</p> <p>Для педагогов-навигаторов, принимающих участие в проекте «Билет в будущее», материалы для проведения занятия, а также вариативности в выборе проб доступны в цифровом инструменте проекта «Конструктор будущего» (в личном кабинете на интернет-платформе https://bvbinfo.ru/).</p>
--	--	--	--	--

				Для педагогических работников, не принимающих участие в проекте «Билет в будущее», материалы доступны на цифровой платформе profmin.bvbinfo.ru .
26.	Тема 23. Профориентационное занятие «Россия креативная: узнаю творческие профессии» (сфера культуры и искусства) (1 час)	профориентационное занятие	<p>Популяризация и просвещение обучающихся на основе знакомства с достижениями страны в сфере культуры и искусства. Знакомство на основе видеосюжетов и интервью с экспертами и специалистами в области креативной экономики и творческих индустрий. Повышение информированности о достижениях и перспективах развития креативного сектора экономики, направленных на решение важнейших задач развития общества и страны.</p> <p>Информирование о творческих профессиях, современном рынке труда в данной области смежных отраслей.</p>	<p>Просмотр и обсуждение видео-интервью с экспертами в области творческой индустрии с использованием элементов форсайт-сессии: обдумывание будущего (исследование и прогноз на основе видео-интервью и дополнительных материалов); спорить о будущем (мозговой штурм); очерчивать будущее (формирование профориентационной карты и др.).</p> <p>В рамках профориентационного занятия обучающиеся формируют «карту будущего» с учетом трендов, технологий, профессий, личностных и профессиональных качеств, необходимых знаний и др.</p> <p>Для педагогов-навигаторов, принимающих участие в проекте «Билет в будущее», материалы для проведения занятия доступны в цифровом инструменте проекта «Конструктор будущего» (в личном кабинете на интернет-платформе https://bvbinfo.ru/).</p> <p>Для педагогических работников, не принимающих участие в проекте «Билет в будущее», материалы доступны на цифровой</p>

27.	<p>Тема 24. Проориентационное занятие «Пробую творческую профессию» (моделирующая онлайн-проба на платформе проекта «Билет в будущее» по профессиям на выбор: дизайнер, продюсер и др.) (1 час)</p>	<p>онлайн-проба (моделирующая профессиональная проба)</p>	<p>Профессиональная проба как средство актуализации профессионального самоопределения обучающихся. Знакомство с ключевыми отраслевыми направлениями экономики Российской Федерации и решение онлайн-проб (моделирующая профессиональная проба) как практико-ориентированных задач с помощью цифровых интерактивных технологий (приложений-симуляторов на платформе проекта «Билет в будущее»: https://bvbinfo.ru/). Формирование представлений о компетенциях и особенностях профессий, необходимых для осуществления конкретной профессиональной деятельности. Профессиональная проба по профессии в сфере творчества, в рамках которой обучающимся необходимо пройти последовательность этапов: – Знакомство с профессией и профессиональной областью. Постановка задачи и подготовительно-обучающий этап. Практическое выполнение задания. Завершающий этап (закрепление полученных знаний, получение цифрового</p>	<p>платформе profmin.bvbinfo.ru.</p> <p>Первая часть занятия построена на просмотре тематических видеороликов, интерактивном взаимодействии – игр, обсуждений и дискуссий. Вторая часть занятия – знакомство с профессией и профессиональной областью во сфере творчества. Обучающемуся предоставляется информация о профессии, цели и задачи задания (онлайн-пробы), а также предоставляется возможность пройти онлайн-пробу (моделирующая профессиональная проба), в рамках которой поэтапно выполняя задания обучающийся знакомится с профессией, функциональными обязанностями и особенностями ежедневной профессиональной деятельности данного специалиста. При прохождении заданий онлайн-пробы обучающийся может использовать дополнительные информационные материалы, которые находятся в разделе «Справочник» онлайн-пробы. После прохождения всех заданий онлайн-пробы обучающийся отвечает на вопросы, которые помогают определиться, понравилась ли данная профессия. Третья часть занятия – рефлексия в классе по заданным параметрам (вопросам). Рекомендовано прохождение онлайн-пробы за персональным</p>
-----	---	---	--	---

			артефакта).	<p>компьютером с доступом в Интернет как индивидуально, так и по 2-3 обучающихся за каждым компьютером. Допускается проведение онлайн-пробы совместно с учителем через демонстрацию экрана (при наличии 1 компьютера), с рекомендацией повторить прохождение пробы самостоятельно в качестве домашнего задания.</p> <p>Для педагогов-навигаторов, принимающих участие в проекте «Билет в будущее», материалы для проведения занятия, а также вариативности в выборе проб доступны в цифровом инструменте проекта «Конструктор будущего» (в личном кабинете на интернет-платформе https://bvbinfo.ru/).</p> <p>Для педагогических работников, не принимающих участие в проекте «Билет в будущее», материалы доступны на цифровой платформе profmin.bvbinfo.ru.</p>
28.	Тема 25. Профориентационное занятие «Один день в профессии»(часть 1) (учитель, актер, эколог) (1 час)	профориентационное занятие	Формирование познавательного интереса у обучающихся к вопросам профессионального самоопределения на основе видеосюжетов с известными для молодежи медийными личностями – популярными блогерами, артистами, ведущими, которые решили воплотить свои детские мечты. В формате реалити-шоу на	<p>Погружение в профориентационную тематику на основе просмотра и обсуждения видеосюжетов в формате реалити-шоу. В рамках занятия предлагаются к изучению следующие профессии (на выбор):</p> <p>Учитель: Учитель — это призвание. Педагогине только рассказывают общую или предметную информацию,</p>

			<p>занятия рассматриваются следующие профессии (на выбор): учитель, актер, эколог</p>	<p>они и наставники, психологи, способные раскрыть твой потенциал и направить тебя в нужное русло, готовые всегда подсказать и помочь.</p> <p>Актер: Творчество – основа профессии, которая часто воспринимается слишком играючи. Профессиональный актер многогранен, он должен не только вживаться в роль и запоминать текст, но и виртуозно управляться своим голосом и выражать эмоции без слов. Именно поэтому их называют универсалами – в работе есть необходимость не только в перевоплощении, но и в правильной подаче, использовании потенциала на полную.</p> <p>Эколог: Проблема экологии – одна из наиболее актуальных и болезненных тем сегодняшнего дня. Как спасти планету от климатических изменений? Что сделать, чтобы многие виды животных перестали быть редкими? Возможно ли уменьшить углеродный след, которые оставляют большие компании? Решением этих вопросов занимается целый ряд самых разных профильных специалистов с приставкой «эко». Эко-активисты, эко-юристы, эко-предприниматели и, конечно, профессиональные экологи. Для педагогов-навигаторов, принимающих участие в проекте</p>
--	--	--	---	---

				<p>«Билет в будущее», материалы для проведения занятия, а также вариативности в выборе проб доступны в цифровом инструменте проекта «Конструктор будущего» (в личном кабинете на интернет-платформе https://bvbinfo.ru/).</p> <p>Для педагогических работников, не принимающих участие в проекте «Билет в будущее», материалы доступны на цифровой платформе profmin.bvbinfo.ru.</p>
29.	<p>Тема 26. Профориентационное занятие «Один день в профессии»(часть 2) (пожарный, ветеринар, повар) (1 час)</p>	профориентационное занятие	<p>Формирование познавательного интереса у обучающихся к вопросам профессионального самоопределения на основе видеосюжетов с известными для молодежи медийными личностями – популярными блогерами, артистами, ведущими, которые решили воплотить свои детские мечты. В формате реалити-шоу на занятии рассматриваются следующие профессии (на выбор): пожарный, ветеринар, повар.</p>	<p>Погружение в профориентационную тематику на основе просмотра и обсуждения видеосюжетов в формате реалити-шоу. В рамках занятия предлагаются к изучению следующие профессии (на выбор): Пожарный: несмотря на то, что основная задача пожарного — устранение очага возгорания, профессионал отвечает за большее, чем тушение огня. Пожарный должен уметь оказать первую помощь и психологически поддержать человека, если он в ней нуждается.</p> <p>Ветеринар: одна из самых сложных профессий, особенно когда твой пациент не может сказать, где и что у него болит. И речь сейчас не только о животных. Важно также чувствовать человека и найти правильный контакт с хозяином хвостатого друга, а последние тоже не всегда могут сказать, что случилось. Ветеринар должен обладать не только</p>

				<p>профессиональными навыками, но и эмпатией, способностью помогать другим. Нонесмотря на все трудности, врачи каждый день сталкиваются с чем-то новым и интересным.</p> <p>Повар: Кулинария – это язык, с помощью которого можно передать гармонию, счастье, красоту, иронию, культуру – в общем, все, из чего складывается наша жизнь.</p> <p>Повара по праву считаются новыми «рок-звездами», именно от них зависит меню, впечатление от ресторана и многое другое.</p> <p>Профессия, безусловно, ответственная, но очень креативная и захватывающая.</p> <p>Для педагогов-навигаторов, принимающих участие в проекте «Билет в будущее», материалы для проведения занятия, а также вариативности в выборе проб доступны в цифровом инструменте проекта «Конструктор будущего» (в личном кабинете на интернет-платформе https://bvbinfo.ru/).</p> <p>Для педагогических работников, не принимающих участие в проекте «Билет в будущее», материалы доступны на цифровой платформе profmin.bvbinfo.ru.</p>
30.	Тема 27. Профорориентационный сериал проекта «Билет в будущее» (часть 1) (1 час)	профорориентационное занятие	Знакомство с профессиями из разных профессиональных отраслей через интервью с реальными представителями профессий – героями первого	Просмотр профорориентационного сериала, обсуждение историй героев, обмен мнением, марафон профорориентационных вопросов: «Какая история вам была наиболее

		<p>профориентационного сериала для школьников.</p> <p>Формирование познавательного интереса к вопросам профориентации на основе знакомства с личной историей труда и успеха героев сериала, мотивация и практическая значимость на основе жизненных историй.</p> <p>Каждая серия знакомит с представителями разных сфер: медицина, IT, медиа, бизнес, инженерное дело, различные производства, наука и искусство.</p> <p>В рамках занятия рекомендовано к просмотру и обсуждению 1-4 серии (на выбор), посвященные следующим профессиям:</p> <p>серия: начальник конструкторского отдела компании «ОДК-Авиадвигатели», владелец семейной фермы «Российские альпаки», шеф-повар ресторана «Peshi».</p> <p>серия: мастер-пожарный специализированной пожарно-спасательной части по тушению крупных пожаров, второй пилот авиакомпании «Аэрофлот – Российские авиалинии», полицейский-</p>	<p>близка?», «Какие качества необходимы для этой профессии?», «Какие школьные предметы необходимы для данной специальности? И др. В рамках занятия рекомендовано к просмотру и обсуждению 1-4 серии (на выбор), посвященные следующим профессиям: начальник конструкторского отдела компании «ОДК-Авиадвигатели», владелец семейной фермы «Российские альпаки», шеф-повар ресторана «Peshi», мастер-пожарный специализированной пожарно-спасательной части по тушению крупных пожаров, второй пилот авиакомпании «Аэрофлот – Российские авиалинии», полицейский-кинолог Отдельного батальона патрульно-постовой службы полиции на метрополитене, инженер-технолог отдела анализа эффективности и сборки автомобилей компании «Камаз», архитектор и руководитель «Архитектурного бюро Маликова», нейробиолог, начальник лаборатории нейронаук Курчатова комплекса НБИКС-природоподобных технологий (НИЦ «Курчатowski институт»), мастер участка компании «ОДК-Авиадвигатели», скульптор, руководитель Курчатова комплекса синхротронно-нейтринных исследований (НИЦ «Курчатowski институт»). Для педагогов-навигаторов,</p>
--	--	---	--

			<p>кинолог Отдельного батальона патрульно-постовой службы полиции на метрополитене. серия: инженер-технолог отдела анализа эффективности и сборки автомобилей компании «Камаз», архитектори руководитель «Архитектурного бюро Маликова», нейробиолог, начальник лаборатории нейронаук Курчатовского комплекса НБИКС-природоподобных технологий(НИЦ «Курчатовский институт»). 4 серия: мастер участка компании «ОДК-Авиадвигатели», скульптор, руководитель Курчатовского комплекса синхротронно-нейтринных исследований (НИЦ «Курчатовский институт»).</p>	<p>принимающих участие в проекте «Билет в будущее» материалы для проведения занятия, доступны в цифровом инструменте проекта «Конструктор будущего» (в личном кабинете на интернет-платформе https://bvbinfo.ru/). – Для педагогических работников, не принимающих участие в проекте «Билет в будущее», материалы доступны на цифровой платформе profmin.bvbinfo.ru .</p>
31.	Тема 28. Профориентационный сериал проекта «Билет в будущее» (часть 2) (1 час)	профориентационное занятие	<p>Знакомство с профессиями из разных профессиональных отраслей через интервью с реальными представителями профессий – героями первого профориентационного сериала для школьников. Каждая серия знакомит обучающихся с личной историей труда и успеха, мотивирует и несет в себе практическую значимость. Каждая серия знакомит с представителями разных сфер:</p>	<p>Просмотр профориентационного сериала, обсуждение историй героев, обмен мнением, марафон профориентационных вопросов: «Какая история вам была наиболее близка?», «Какие качества необходимы для этой профессии?», «Какие школьные предметы необходимы для данной специальности? И др. В рамках занятия рекомендовано к просмотру и обсуждению 5-8 серии (на выбор), посвященные следующим профессиям: сварщик, методист в Музее оптики,</p>

			<p>медицина, IT, медиа, бизнес, инженерное дело, различные производства, наука и искусство.</p> <p>В рамках занятия рекомендовано к просмотру и обсуждению 5-8 серии (на выбор), посвященные следующим профессиям:</p> <p>5 серия: сварщик, методиств Музее оптики, врач ЛФК и спортивной медицины, реабилитолог.</p> <p>6 серия: врач-педиатр Псковской областной инфекционной больницы, основательница концепт-стора «Палаты», основатель дома-музея «Этнодом».</p> <p>7 серия: сыровар на семейном предприятии, оператор ЧПУ в компании «Лобаев Армс», учитель физики, замдиректора школы «Экотех +».</p> <p>8 серия: краевед, технолог, начальник бюро окончательной сборки изделий машиностроительного завода «Тонар», травматолог-ортопед, клинический ординатор.</p>	<p>врач ЛФКи спортивной медицины, реабилитолог, врач-педиатр Псковской областной инфекционной больницы, основательница концепт-стора «Палаты», основатель дома-музея «Этнодом», сыровар на семейном предприятии, оператор ЧПУ в «Лобаев Армс», учитель физики, замдиректора школы «Экотех +», краевед, технолог, начальник бюро окончательной сборки изделий машиностроительного завода «Тонар», травматолог-ортопед, клинический ординатор.</p> <p>Для педагогов-навигаторов, принимающих участие в проекте «Билет в будущее» материалы для проведения занятия, доступны в цифровом инструменте проекта «Конструктор будущего» (в личном кабинете на интернет-платформе https://bvbinfo.ru/).</p> <p>Для педагогических работников, не принимающих участие в проекте «Билет в будущее», материалы доступны на цифровой платформе profmin.bvbinfo.ru.</p>
32.	Тема 29. Профориентационное занятие «Пробую профессию в инженерной сфере» (моделирующая онлайн-проба на платформе)	онлайн-проба (моделирующая профессиональная проба)	Темы 29-33 – серия профориентационных занятий в формате марафона по профессиональным пробам: решение онлайн-проб (моделирующая профессиональная	Первая часть занятия построена на просмотре тематических видеороликов, интерактивном взаимодействии – игр, обсуждений и дискуссий. Вторая часть занятия – знакомство с

	<p>проекта «Билет в будущее») (1 час)</p>		<p>проба) как практико-ориентированных задач с помощью цифровых интерактивных технологий (приложений-симуляторов на платформе проекта «Билет в будущее» https://bvbinfo.ru/), направленных на погружение обучающихся в практико-ориентированную среду и знакомство с решением профессиональных задач специалистов из различных профессиональных сред. Профессиональная проба по профессии в сфере инженерного дела (инженерии), в рамках которой обучающимся необходимо пройти последовательность этапов:</p> <ul style="list-style-type: none"> – Знакомство с профессией и профессиональной областью. <p>Постановка задачи и подготовительно-обучающий этап. Практическое выполнение задания. Завершающий этап (закрепление полученных знаний, получение цифрового артефакта).</p>	<p>профессией и профессиональной областью во сфере инженерного дела (инженерии). Обучающемуся предоставляется информация о профессии, цели и задачи задания (онлайн-пробы), а также предоставляется возможность пройти онлайн-пробу (моделирующая профессиональная проба), в рамках которой поэтапно выполняя задания обучающийся знакомится с профессией, функциональными обязанностями и особенностями ежедневной профессиональной деятельности данного специалиста. При прохождении заданий онлайн-пробы обучающийся может использовать дополнительные информационные материалы, которые находятся в разделе «Справочник» онлайн-пробы. После прохождения всех заданий онлайн-пробы обучающийся отвечает на вопросы, которые помогают определиться, понравилась ли данная профессия. Третья часть занятия – рефлексия в классе по заданным параметрам (вопросам).</p> <p>Рекомендовано прохождение онлайн-пробы за персональным компьютером с доступом в Интернет как индивидуально, так и по 2-3 обучающихся за каждым компьютером. Допускается проведение онлайн-пробы совместно с учителем через демонстрацию экрана (при наличии 1</p>
--	---	--	---	---

				<p>компьютера), с рекомендацией повторить прохождение пробы самостоятельно в качестве домашнего задания.</p> <p>Для педагогов-навигаторов, принимающих участие в проекте «Билет в будущее», материалы для проведения занятия, а также вариативности в выборе проб доступны в цифровом инструменте проекта «Конструктор будущего» (в личном кабинете на интернет-платформе https://bvbinfo.ru/).</p> <p>Для педагогических работников, не принимающих участие в проекте «Билет в будущее», материалы доступны на цифровой платформе profmin.bvbinfo.ru.</p>
33.	<p>Тема 30. Профориентационное занятие «Пробую профессию в цифровой сфере» (моделирующая онлайн-проба на платформе проекта «Билет в будущее») (1 час)</p>	<p>онлайн-проба (моделирующая профессиональная проба)</p>	<p>Погружение обучающихся в практико-ориентированную среду и знакомство с решением профессиональных задач специалистов из различных профессиональных сред.</p> <p>Профессиональная проба по профессии в цифровой сфере, в рамках которой обучающимся необходимо пройти последовательность этапов:</p> <ul style="list-style-type: none"> – Знакомство с профессией и профессиональной областью. Постановка задачи и подготовительно-обучающий этап. Практическое выполнение задания. Завершающий этап 	<p>Первая часть занятия построена на просмотре тематических видеороликов, интерактивном взаимодействии – игр, обсуждений и дискуссий.</p> <p>Вторая часть занятия – знакомство с профессией и профессиональной областью в цифровой сфере. Обучающемуся предоставляется информация о профессии, цели и задачи задания (онлайн-пробы), а также предоставляется возможность пройти онлайн-пробу (моделирующая профессиональная проба), в рамках которой поэтапно выполняются задания обучающийся знакомится с профессией,</p>

			<p>(закрепление полученных знаний, получение цифрового артефакта).</p>	<p>функциональными обязанностями и особенностями ежедневной профессиональной деятельности данного специалиста. При прохождении заданий онлайн-пробы обучающийся может использовать дополнительные информационные материалы, которые находятся в разделе «Справочник» онлайн-пробы. После прохождения всех заданий онлайн-пробы обучающийся отвечает на вопросы, которые помогают определиться, понравилась ли данная профессия.</p> <p>Третья часть занятия – рефлексия в классе по заданным параметрам (вопросам).</p> <p>Рекомендовано прохождение онлайн-пробы за персональным компьютером с доступом в Интернет как индивидуально, так и по 2-3 обучающихся за каждым компьютером. Допускается проведение онлайн-пробы совместно с учителем через демонстрацию экрана (при наличии 1 компьютера), с рекомендацией повторить прохождение пробы самостоятельно в качестве домашнего задания.</p> <p>– Для педагогов-навигаторов, принимающих участие в проекте «Билет в будущее», материалы для проведения занятия, а также вариативности в выборе проб доступны в цифровом инструменте проекта</p>
--	--	--	--	---

				<p>«Конструктор будущего» (в личном кабинете на интернет-платформе https://bvbinf.ru/).</p> <p>– Для педагогических работников, не принимающих участие в проекте «Билет в будущее», материалы доступны на цифровой платформе profmin.bvbinf.ru.</p>
34.	<p>Тема 31. Проориентационное занятие «Пробую профессию в сфере промышленности» (моделирующая онлайн-проба на платформе проекта «Билет в будущее») (1 час)</p>	<p>онлайн-проба (моделирующая профессиональная проба)</p>	<p>Погружение обучающихся в практико-ориентированную среду и знакомство с решением профессиональных задач специалистов из различных профессиональных сред.</p> <p>Профессиональная проба по профессии в сфере промышленности, в рамках которой обучающимся необходимо пройти последовательность этапов: Знакомство с профессией и профессиональной областью. Постановка задачи и подготовительно-обучающий этап. Практическое выполнение задания. Завершающий этап (закрепление полученных знаний, получение цифрового артефакта).</p>	<p>Первая часть занятия построена на просмотре тематических видеороликов, интерактивном взаимодействии – игр, обсуждений и дискуссий.</p> <p>Вторая часть занятия – знакомство с профессией и профессиональной областью в сфере промышленности. Обучающемуся предоставляется информация о профессии, цели и задачи задания (онлайн-пробы), а также предоставляется возможность пройти онлайн-пробу (моделирующая профессиональная проба), в рамках которой поэтапно выполняя задания обучающийся знакомится с профессией, функциональными обязанностями и особенностями ежедневной профессиональной деятельности данного специалиста.</p> <p>При прохождении заданий онлайн-пробы обучающийся может использовать дополнительные информационные материалы, которые находятся в разделе «Справочник» онлайн-пробы. После прохождения всех заданий онлайн-пробы</p>

				<p>обучающийся отвечает на вопросы, которые помогают определиться, понравилась ли данная профессия.</p> <p>Третья часть занятия – рефлексия в классе позаданным параметрам (вопросам).</p> <p>Рекомендовано прохождение онлайн-пробы заперсональным компьютером с доступом в Интернет как индивидуально, так и по 2-3 обучающихся за каждым компьютером.</p> <p>Допускается проведение онлайн-пробы совместно с учителем через демонстрациюэкрана (при наличии 1 компьютера), с рекомендацией повторить прохождение пробысамостоятельно в качестве домашнего задания.</p> <p>Для педагогов-навигаторов, принимающих участие в проекте «Билет в будущее», материалы для проведения занятия,а также вариативности в выборе проб доступны в цифровом инструменте проекта «Конструктор будущего» (в личном кабинетена интернет-платформе https://bvbinfo.ru/).</p> <p>Для педагогических работников, не принимающих участие в проекте «Билет в будущее», материалы доступны на цифровой платформе profmin.bvbinfo.ru.</p>
35.	Тема 32. Профориентационное занятие «Пробую	онлайн-проба (моделирующая профессиональная	Погружение обучающихся в практико-ориентированную среду и знакомство с решением	Первая часть занятия построена на просмотретематических видеороликов, интерактивном взаимодействии – игр,

	<p>профессию в сфере медицины» (моделирующая онлайн-проба на платформе проекта «Билет в будущее») (1 час)</p>	<p>проба)</p>	<p>профессиональных задач специалистов из различных профессиональных сред.</p> <p>Профессиональная проба по п необходимо пройти последовательность этапов: Знакомство с профессией и профессиональной областью. Постановка задачи и подготовительно-обучающий этап. Практическое выполнение задания. Завершающий этап (закрепление полученных знаний, получение цифрового артефакта). профессии в сфере медицины, в рамках которой обучающимся</p>	<p>обсуждений и дискуссий.</p> <p>Вторая часть занятия – знакомство с профессией и профессиональной областью всфере медицины. Обучающемуся предоставляется информация о профессии, цели и задачи задания (онлайн-пробы), а также предоставляется возможность пройти онлайн-пробу (моделирующая профессиональная проба), в рамках которой поэтапно выполняя задания обучающийся знакомится с профессией, функциональными обязанностями и особенностями ежедневной профессиональной деятельности данного специалиста. При прохождении заданий онлайн-пробы обучающийся может использовать дополнительные информационные материалы, которые находятся в разделе «Справочник» онлайн-пробы. После прохождения всех заданий онлайн-пробы обучающийся отвечает на вопросы, которые помогают определиться, понравилась ли данная профессия. Третья часть занятия – рефлексия в классе позаданным параметрам (вопросам).</p> <p>Рекомендовано прохождение онлайн-пробы заперсональным компьютером с доступом в Интернет как индивидуально, так и по 2-3 обучающихся за каждым компьютером.</p>
--	---	---------------	--	--

				<p>Допускается проведение онлайн-пробы совместно с учителем через демонстрацию экрана (при наличии 1 компьютера), с рекомендацией повторить прохождение пробы самостоятельно в качестве домашнего задания.</p> <p>– Для педагогов-навигаторов, принимающих участие в проекте «Билет в будущее», материалы для проведения занятия, а также вариативности в выборе проб доступны в цифровом инструменте проекта «Конструктор будущего» (в личном кабинете на интернет-платформе https://bvbinfo.ru/).</p> <p>– Для педагогических работников, не принимающих участие в проекте «Билет в будущее», материалы доступны на цифровой платформе profmin.bvbinfo.ru.</p>
36.	<p>Тема 33. Профорientационное занятие «Пробую профессию в креативной сфере» (моделирующая онлайн-проба на платформе проекта «Билет в будущее») (1 час)</p>	<p>онлайн-проба (моделирующая профессиональная проба)</p>	<p>Погружение обучающихся в практико-ориентированную среду и знакомство с решением профессиональных задач специалистов из различных профессиональных сред.</p> <p>Профессиональная проба по профессии в креативной сфере, в рамках которой обучающимся необходимо пройти последовательность этапов: Знакомство с профессией и профессиональной областью.</p>	<p>Первая часть занятия построена на просмотре тематических видеороликов, интерактивном взаимодействии – игр, обсуждений и дискуссий.</p> <p>Вторая часть занятия – знакомство с профессией и профессиональной областью в креативной сфере. Обучающемуся предоставляется информация о профессии, цели и задачи задания (онлайн-пробы), а также предоставляется возможность пройти онлайн-пробу (моделирующая</p>

			<p>Постановка задачи и подготовительно-обучающий этап. Практическое выполнение задания. Завершающий этап (закрепление полученных знаний, получение цифрового артефакта).</p>	<p>профессиональная проба), в рамках которой поэтапно выполняя задания обучающийся знакомится с профессией, функциональными обязанностями и особенностями ежедневной профессиональной деятельности данного специалиста. При прохождении заданий онлайн-пробы обучающийся может использовать дополнительные информационные материалы, которые находятся в разделе «Справочник» онлайн-пробы. После прохождения всех заданий онлайн-пробы обучающийся отвечает на</p>
				<p>вопросы, которые помогают определиться, понравилась ли данная профессия.</p> <p>Третья часть занятия – рефлексия в классе по заданным параметрам (вопросам).</p> <p>Рекомендовано прохождение онлайн-пробы за персональным компьютером с доступом в Интернет как индивидуально, так и по 2-3 обучающихся за каждым компьютером.</p> <p>Допускается проведение онлайн-пробы совместно с учителем через демонстрацию экрана (при наличии 1 компьютера), с рекомендацией повторить прохождение пробы самостоятельно в качестве домашнего задания.</p>

				<p>Для педагогов-навигаторов, принимающих участие в проекте «Билет в будущее», материалы для проведения занятия, а также вариативности в выборе проб доступны в цифровом инструменте проекта «Конструктор будущего» (в личном кабинете на интернет-платформе https://bvbinfo.ru/).</p> <p>Для педагогических работников, не принимающих участие в проекте «Билет в будущее», материалы доступны на цифровой платформе profmin.bvbinfo.ru.</p>
37.	Тема 34. Профориентационное занятие «Моё будущее – Моя страна» (1 час)	профориентационное занятие	<p>Подведение итогов занятий по профориентации с учетом приобретенного опыта по профессиональным средам, знакомству с рынком труда и отраслями экономики, профессиями и требованиями к ним. Развитие у обучающихся личностного смысла в приобретении познавательного опыта и интереса к профессиональной деятельности. Формирование представления о собственных интересах и возможностях, образа «Я» в будущем.</p> <p>Построение дальнейших шагов в области профессионального самоопределения.</p>	<p>Занятие завершающего цикла по профориентационной деятельности. Анализ и осознание полученного опыта, обсуждение ключевых форматов работы (просмотр видеосюжетов, игры, задания, онлайн-пробы, диагностика и др.). Оценка индивидуальных достижений и проектирование карьерных траекторий развития: построение профессиональных планов, шагов для реализации, оценка готовности к избранной деятельности и др.</p> <p>Для педагогов-навигаторов, принимающих участие в проекте «Билет в будущее», материалы для проведения занятия, доступны в цифровом инструменте проекта «Конструктор будущего» (в личном</p>

				<p>кабинетна интернет-платформе https://bvbinfo.ru/).</p> <p>Для педагогических работников, не принимающих участие в проекте «Билет в будущее», материалы доступны на цифровой платформе profmin.bvbinfo.ru.</p>
--	--	--	--	---

2.1.31. Рабочая программа курса внеурочной деятельности «Функциональная грамотность (математическая)»

для обучающихся 8-9- классов

ПОЯСНИТЕЛЬНАЯ ЗАПИСКА

Рабочая программа внеурочной деятельности по функциональной грамотности для 8-9 классов разработана на основе нормативных документов:

Федерального закона от 29.12.2012 № 273-ФЗ «Об образовании в Российской Федерации»;

Основной образовательной программы основного общего образования МОАУ «СОШ №6 г. Новотроицка»

Учебного плана МОАУ «СОШ №6 г. Новотроицка».

Программа нацелена на развитие способности человека формулировать, применять и интерпретировать математику в разнообразных контекстах. Эта способность включает математические рассуждения, использование математических понятий, процедур, фактов и инструментов, чтобы описать, объяснить и предсказать явления. Она помогает людям понять роль математики в мире, высказывать хорошо обоснованные суждения и принимать решения, которые необходимы конструктивному, активному и размышляющему гражданину.

Цель программы:

развитие математической грамотности обучающихся как индикатора качества и эффективности образования, равенства доступа к образованию.

Основные задачи программы:

расширить представление обучающихся о практической значимости математических знаний, о сферах применения математики в естественных науках, в области гуманитарной деятельности, искусстве, производстве, быту; сформировать навыки перевода прикладных задач на язык математики, сформировать устойчивый интерес к математике, как к области знаний;

сформировать представление о математике, как о части общечеловеческой культуры; способствовать пониманию ее значимости для общественного прогресса; убедить в необходимости владения конкретными математическими знаниями и способами выполнения математических преобразований для использования в практической деятельности; обеспечить возможность погружения в различные виды деятельности взрослого человека, ориентировать на профессии, связанные с математикой;

развивать логическое мышление, творческие способности обучающихся, навыки монологической речи, умения устанавливать причинно-следственные связи, навыки конструктивного решения практических задач, моделирования ситуаций реальных процессов, навыки проектной и практической деятельности с реальными объектами;

развивать умение выполнять основные арифметические действия, находить и извлекать нужную информацию из текстов, схем, рисунков, таблиц, диаграмм, представленных как на бумажных, так и электронных носителях, анализировать и обобщать (интегрировать) информацию в разном контексте. .

Место курса в учебном плане

Рабочая программа составлена в соответствии с ФГОС ООО и учебным планом МОАУ «СОШ №6 г. Новотроицка». В 8 классе 1 час в неделю (34 часа в год), в 9 классе на изучение курса отводится 1 час в неделю (34 часа в год).

Учебно-методический комплекс

Учебник: Математическая грамотность. Сборник эталонных заданий. Учебное пособие. Ковалева Галина Сергеевна, Краснянская Клара Алексеевна

Интернет-ресурсы

В методической системе обучения предусмотрено использование цифровых образовательных ресурсов по информатике из Единой коллекции ЦОР (<http://school-collection.edu.ru>) и из коллекции на сайте ФЦИОР (<http://fcior.edu.ru>).

ПЛАНИРУЕМЫЕ РЕЗУЛЬТАТЫ ИЗУЧЕНИЯ КУРСА ВНЕУРОЧНОЙ ДЕЯТЕЛЬНОСТИ

Изучение курса школы дает возможность обучающимся достичь следующих результатов:

В личностном направлении:

объяснять гражданскую позицию в конкретных ситуациях общественной жизни на основе математических знаний с позиции норм морали и общечеловеческих ценностей.

В метапредметном и предметные направлениях:

интерпретировать и оценивать математические данные в контексте лично значимой ситуации.

Предметные результаты: обучающиеся научатся:

использовать графическое представление множеств для описания реальных процессов и явлений, при решении задач других учебных предметов;
оценивать результаты вычислений при решении практических задач;
выполнять сравнение чисел в реальных ситуациях;
составлять числовые выражения при решении практических задач и задач из других учебных предметов;
понимать смысл записи числа в стандартном виде;
оперировать на базовом уровне понятием «стандартная запись числа»;
составлять и решать линейные уравнения при решении задач, возникающих в других учебных предметах;
использовать графики реальных процессов и зависимостей для определения их свойств (наибольшие и наименьшие значения, промежутки возрастания и убывания, области положительных и отрицательных значений и т.п.);
использовать свойства линейной функции и ее график при решении задач из других учебных предметов;
оценивать количество возможных вариантов методом перебора;
иметь представление о роли практически достоверных и маловероятных событий;
сравнивать основные статистические характеристики, полученные в процессе решения прикладной задачи, изучения реального явления;

оценивать вероятность реальных событий и явлений в несложных ситуациях;
 выдвигать гипотезы о возможных предельных значениях искомым в задаче величин (делать прикидку);
 использовать свойства геометрических фигур для решения типовых задач, возникающих в ситуациях повседневной жизни, задач практического содержания;
 использовать отношения для решения простейших задач, возникающих в реальной жизни;
 вычислять расстояния на местности в стандартных ситуациях, площади в простейших случаях, применять формулы в простейших ситуациях в повседневной жизни;
 выполнять простейшие построения на местности, необходимые в реальной жизни;
 распознавать движение объектов в окружающем мире;
 распознавать симметричные фигуры в окружающем мире;
 использовать векторы для решения простейших задач на определение скорости относительного движения.

Обучающиеся получают возможность научиться :

строить цепочки умозаключений на основе использования правил логики;
 использовать множества, операции с множествами, их графическое представление для описания реальных процессов и явлений;
 применять правила приближенных вычислений при решении практических задач и решении задач других учебных предметов;
 выполнять сравнение результатов вычислений при решении практических задач, в том числе приближенных вычислений;
 составлять и оценивать числовые выражения при решении практических задач и задач из других учебных предметов;
 записывать и округлять числовые значения реальных величин с использованием разных систем измерения;
 выполнять преобразования и действия с числами, записанными в стандартном виде;
 выполнять преобразования алгебраических выражений при решении задач других учебных предметов;
 составлять и решать линейные и квадратные уравнения, уравнения, к ним сводящиеся, системы линейных уравнений, неравенств при решении задач других учебных предметов;
 выполнять оценку правдоподобия результатов, получаемых при решении линейных и квадратных уравнений и систем линейных уравнений и неравенств при решении задач других учебных предметов;
 выбирать соответствующие уравнения, неравенства или их системы для составления математической модели заданной реальной ситуации или прикладной задачи;
 уметь интерпретировать полученный при решении уравнения, неравенства или системы результат в контексте заданной реальной ситуации или прикладной задачи;
 иллюстрировать с помощью графика реальную зависимость или процесс по их характеристикам;
 использовать свойства и график квадратичной функции при решении задач из других учебных предметов;
 выделять при решении задач характеристики рассматриваемой в задаче ситуации, отличные от реальных (те, от которых абстрагировались), конструировать новые

ситуации с учетом этих характеристик, в частности, при решении задач на концентрации, учитывать плотность вещества;
 решать и конструировать задачи на основе рассмотрения реальных ситуаций, в которых не требуется точный вычислительный результат;
 решать задачи на движение по реке, рассматривая разные системы отсчета;
 извлекать, интерпретировать и преобразовывать информацию, представленную в таблицах, на диаграммах, графиках, отражающую свойства и характеристики реальных процессов и явлений;
 определять статистические характеристики выборок по таблицам, диаграммам, графикам, выполнять сравнение в зависимости от цели решения задачи;
 оценивать вероятность реальных событий и явлений;
 использовать свойства геометрических фигур для решения задач практического характера и задач из смежных дисциплин;
 использовать отношения для решения задач, возникающих в реальной жизни;
 проводить вычисления на местности;
 применять формулы при вычислениях в смежных учебных предметах, в окружающей действительности;
 выполнять простейшие построения на местности, необходимые в реальной жизни;
 оценивать размеры реальных объектов окружающего мира;
 применять свойства движений и применять подобие для построений и вычислений;
 использовать понятия векторов и координат для решения задач по физике, географии и другим учебным предметам.

Формы организации учебного процесса.

Основная форма обучения - классно-урочная.

Общая характеристика курса

Понятие функциональной грамотности сравнительно молодо: появилось в конце 60-х годов прошлого века в документах ЮНЕСКО и позднее вошло в обиход исследователей. Примерно до середины 70-х годов концепция и стратегия исследования связывалась с профессиональной деятельностью людей: компенсацией недостающих знаний и умений в этой сфере.

В дальнейшем этот подход был признан односторонним. Функциональная грамотность стала рассматриваться в более широком смысле: включать компьютерную грамотность, политическую, экономическую грамотность и т.д. В таком контексте функциональная грамотность выступает как способ социальной ориентации личности, интегрирующей связь образования (в первую очередь общего) с многоплановой человеческой деятельностью.

Мониторинговым исследованием качества общего образования, призванным ответить на вопрос: «Обладают ли учащиеся 15-летнего возраста, получившие обязательное общее образование, знаниями и умениями, необходимыми им для полноценного функционирования в современном обществе, т.е. для решения широкого диапазона задач в различных сферах человеческой деятельности, общения и социальных отношений?», - является PISA (Programme for International Student Assessment). И функциональная грамотность понимается PISA как знания и умения, необходимые для полноценного функционирования человека в современном обществе. PISA в своих мониторингах оценивает 4 вида грамотности: читательскую, математическую, естественнонаучную и финансовую.

Проблема развития функциональной грамотности обучающихся в России актуализировалась в 2018 году благодаря Указу Президента РФ от 7 мая 2018 г. № 204 «О национальных целях и стратегических задачах развития Российской Федерации на период до 2024 года». Согласно Указу, «в 2024 году необходимо <...> обеспечить глобальную конкурентоспособность российского образования, вхождение Российской Федерации в число 10 ведущих стран мира по качеству общего образования».

Поскольку функциональная грамотность понимается как совокупность знаний и умений, обеспечивающих полноценное функционирование человека в современном обществе, ее развитие у школьников необходимо не только для повышения результатов мониторинга PISA, как факта доказательства выполнения Правительством РФ поставленных перед ним Президентом задач, но и для развития российского общества в целом.

Низкий уровень функциональной грамотности подрастающего поколения затрудняет их адаптацию и социализацию в социуме. Современному российскому обществу нужны эффективные граждане, способные максимально реализовать свои потенциальные возможности в трудовой и профессиональной деятельности, и тем самым принести пользу обществу, способствовать развитию страны. Этим объясняется актуальность проблемы развития функциональной грамотности у школьников на уровне общества.

Результаты лонгитюдных исследований, проведенных на выборках 2000 и 2003 гг. странами участницами мониторингов PISA показали, что результаты оценки функциональной грамотности 15-летних учащихся являются надежным индикатором дальнейшей образовательной траектории молодых людей и их благосостояния. Любой школьник хочет быть социально успешным, его родители также надеются на высокий уровень благополучия своего ребенка во взрослой жизни. Поэтому актуальность развития функциональной грамотности обоснована еще и тем, что субъекты образовательного процесса заинтересованы в высоких академических и социальных достижениях обучающихся, чему способствует их функциональная грамотность.

СОДЕРЖАНИЕ КУРСА

8 класс

Введение – 1 час

Тема 1. Работа с информацией, представленной в форме таблиц, диаграмм столбчатой или круговой, схем – 4 часа

Понятия информации.

Формы представления информации: таблица, диаграмма, схема.

Подача информации в определенной форме и работа с ней.

Тема 2. Вычисление расстояний на местности в стандартных ситуациях и применение формул в повседневной жизни. – 5 часов

Вычисление расстояний.

Формулы для вычисления расстояний на местности.

Тема 3. Квадратные уравнения, аналитические и неаналитические методы решения – 4 часа

Квадратные уравнения.

Методы решения квадратных уравнений.

Тема 4. Алгебраические связи между элементами фигур: теорема Пифагора, соотношения между сторонами треугольника, относительное расположение, равенство. – 4 часа

Теорема Пифагора.

Соотношения между сторонами треугольника, относительное расположение, равенство.

Тема 5. Математическое описание зависимости между переменными в различных процессах. – 4 часа

Линейная зависимость между переменными.

Квадратичная зависимость между переменными.

Статистическая зависимость между переменными.

Тема 6. Интерпретация трёхмерных изображений, построение фигур. – 4 часа

Трёхмерные изображения.

Построение трёхмерных фигур.

Интерпретация трёхмерных изображений, построение фигур.

Тема 7. Определение ошибки измерения, определение шансов наступления того или иного события. – 4 часа

Теория вероятности.

Способы определения ошибок измерений.

Тема 8. Решение типичных математических задач, требующих прохождения этапа моделирования. – 3 часа

Этапы моделирования решения типичных математических задач.

Проведение рубежной аттестации – 1 час

9 класс

Введение – 1 час

Тема 1. Представление данных в виде таблиц. Простые и сложные вопросы. – 4 часа

Представление данных в виде таблиц.

Простые таблицы.

Сложные таблицы.

Тема 2. Представление данных в виде диаграмм. Простые и сложные вопросы. – 4 часа

Представление данных в виде диаграмм.

Простые диаграммы.

Сложные диаграммы.

Тема 3. Построение мультипликативной модели с тремя составляющими – 4 часа

Мультипликативные модели.

Построение мультипликативной модели.

Построение мультипликативной модели с тремя составляющими.

Тема 4. Задачи с лишними данными. – 4 часа

Лишние данные.

Решение задач с лишними данными.

Тема 5. Решение типичных задач через систему линейных уравнений. – 4 часа

Система линейных уравнений.

Решение задач через систему линейных уравнений.

Тема 6. Количественные рассуждения, связанные со смыслом числа, различными представлениями чисел, изяществом вычислений, вычислениями в уме, оценкой разумности результатов. – 3 часа

Количественные рассуждения.

Вычисления. Вычисления в уме.

Оценка результатов.

Тема 7. Решение стереометрических задач. – 4 часа

Стереометрия.

Решение стереометрических задач.

Тема 8. Вероятностные, статистические явления и зависимости. – 5 часов

Вероятностные явления и зависимости.

Статистические явления и зависимости.

Проведение рубежной аттестации – 1 час

ТЕМАТИЧЕСКОЕ ПЛАНИРОВАНИЕ

8 класс

№	Тема	Количество часов	Из них	
			Практические работы	Контрольные работы
1	Введение – 1 час	1		
2	Работа с информацией, представленной в форме таблиц, диаграмм столбчатой или круговой, схем – 4 часа	4	1	
3	Вычисление расстояний на местности в стандартных ситуациях и применение формул в повседневной жизни. – 5 часов	5	1	
4	Квадратные уравнения, аналитические и неаналитические методы решения – 4 часа	4	1	
5	Алгебраические связи между элементами фигур: теорема Пифагора, соотношения между сторонами треугольника, относительное расположение, равенство. – 4 часа	4	1	
6	Математическое описание зависимости между переменными в различных процессах.– 4 часа	4	1	
7	Интерпретация трёхмерных изображений, построение фигур. – 4 часа	4	1	
8	Определение ошибки измерения, определение шансов наступления того или иного события. – 4 часа	4		
9	Решение типичных математических задач, требующих прохождения этапа моделирования. – 3 часа	3		
10	Проведение рубежной аттестации – 1 час	1		1
	Итого	34	7	1

9 класс

№	Тема	Количество часов	Из них	
			Практические работы	Контрольные работы
1	Введение – 1 час	1		
2	Представление данных в виде таблиц. Простые и сложные вопросы. – 4 часа	4	1	
3	Представление данных в виде диаграмм. Простые и сложные вопросы. – 4 часа	4	1	
4	Построение мультипликативной модели с тремя составляющими. – 4 часа	4	1	

5	Задачи с лишними данными. – 4 часа	4	1	
6	Решение типичных задач через систему линейных уравнений. – 4 часа	4	1	
7	Количественные рассуждения, связанные со смыслом числа, различными представлениями чисел, изяществом вычислений, вычислениями в уме, оценкой разумности результатов. – 3 часа	3		
8	Решение стереометрических задач. – 4 часа	4	1	
9	Вероятностные, статистические явления и зависимости. – 5 часов	5	1	1
10	Проведение рубежной аттестации – 1 час	1		1
	Итого	34	7	1

2.1.32. Рабочая программа кружка внеурочной деятельности Дружина Юнных Пожарных

(для обучающихся 5-7-классов)

ПОЯСНИТЕЛЬНАЯ ЗАПИСКА

Классическая фраза «пожар легче предупредить, чем потушить» приобрела сегодня новое звучание, особенно в свете событий прошлых лет, связанных с пожарами в детских учреждениях. Пожар – это всегда страшно. Дети в огне – обычно следствие ошибок взрослых: не убрали, не предупредили, не уберегли.

Поэтому в области пожарной профилактики, стоят две основные задачи:

- 1) помочь подрастающему поколению прожить детство безопасно;
- 2) помнить, что дети – будущие взрослые, и от них будет зависеть безопасное детство следующих поколений.

Для решения этих задач необходима кропотливая, постоянная работа.

Противопожарная профилактика должна пронизывать все сферы школьной жизни, все виды учебной и внеклассной деятельности детей. Вся эта деятельность способствует разностороннему развитию личности ребенка, вовлекает подрастающее поколение в социально значимую деятельность.

Программа подготовки юных пожарных разработана с целью совершенствования системы обучения детей мерам пожарной безопасности, их профессиональной ориентации, пропаганды пожарно-технических знаний и реализации иных задач, направленных на предупреждение пожаров и умение действовать при пожаре.

Реализация данной программы будет осуществляться через работу дружин юных пожарных (далее – ДЮП), являющихся добровольными противопожарными формированиями детей и подростков, которые созданы на базе МОАУ «СОШ № 6» в соответствии со ст. 25 Федерального закона «О пожарной безопасности» от 21 декабря 1994 г. №69-ФЗ.

Таким образом, обучаясь, играя и занимаясь творческой и общественной деятельностью, ребята будут усваивать правила безопасного поведения, вырабатывать

особый взгляд на окружающий мир.

Рабочая программа курса ДЮП составлена на основе:

Федерального Государственного Образовательного Стандарта основного общего образования (ФГОС), утвержденного Приказом Министерства образования и науки РФ № 1897 от 17 декабря 2010 года

Примерной программы ООО.

3) ст. 25 Федерального закона «О пожарной безопасности» от 21 декабря 1994 г. №69-ФЗ.

4) Учебного плана МОАУ «СОШ №6 г. Новотроицка»

***1.2. ЛИЧНОСТНЫЕ, МЕТАПРЕДМЕТНЫЕ И ПРЕДМЕТНЫЕ РЕЗУЛЬТАТЫ
ОСВОЕНИЯ УЧЕБНОГО ПРЕДМЕТА***

1.2.1. Личностным результатом обучения ДЮП является формирование всесторонне образованной, инициативной и успешной личности, обладающей системой современных мировоззренческих взглядов, ценностных ориентаций, идейно-нравственных, культурных и этических принципов и норм поведения.

Важнейшие личностные результаты обучения ДЮП -

– ценностные ориентации обучающихся, отражающие их индивидуально-личностные позиции:

гуманистические и демократические ценностные ориентации, готовность следовать этическим нормам поведения в повседневной жизни и производственной деятельности;

осознание себя как члена общества на глобальном, региональном и локальном уровнях (житель планеты Земля, гражданин Российской Федерации, житель конкретного региона);

осознание целостности природы, населения и хозяйства Земли, материков, их крупных районов и стран;

представление о России как субъекте мирового географического пространства, её месте и роли в современном мире;

осознание единства географического пространства России как единой среды обитания всех населяющих ее народов, определяющей общность их исторических судеб;

осознание значимости и общности глобальных проблем человечества;

– гармонично развитые социальные чувства и качества:

умение оценивать с позиций социальных норм собственные поступки и поступки других людей;

эмоционально-ценностное отношение к окружающей среде, необходимости её сохранения и рационального использования;

патриотизм, любовь к своей местности, своему региону, своей стране;

уважение к истории, культуре, национальным особенностям, традициям и образу жизни других народов, толерантность;

готовность к осознанному выбору дальнейшей профессиональной траектории в соответствии с собственными интересами и возможностями;

– образовательные результаты – овладение на уровне общего образования законченной системой географических знаний и умений, навыками их применения в различных жизненных ситуациях.

Средством развития личностных результатов служат учебный материал и прежде всего продуктивные задания учебника, нацеленные на 5-ю линию развития – понимание собственной деятельности и сформированных личностных качеств:

– умение формулировать своё отношение к актуальным проблемным ситуациям;

– умение толерантно определять своё отношение к разным народам;

– умение использовать географические знания для адаптации и созидательной деятельности.

1.2.2 . Метапредметными результатами изучения курса «ДЮП» является формирование универсальных учебных действий (УУД).

Регулятивные УУД:

– способности к самостоятельному приобретению новых знаний и практических умений, умения управлять своей познавательной деятельностью;

– умения организовывать свою деятельность, определять её цели и задачи, выбирать средства реализации цели и применять их на практике, оценивать достигнутые результаты:

Самостоятельно обнаруживать и формулировать проблему в классной и индивидуальной учебной деятельности.

Выдвигать версии решения проблемы, осознавать конечный результат, выбирать из предложенного и искать самостоятельно средства достижения цели.

Составлять (индивидуально или в группе) план решения проблемы (выполнения проекта).

Подбирать к каждой проблеме (задаче) адекватную ей теоретическую модель.

Работая по предложенному и самостоятельно составленному плану, использовать наряду с основными и дополнительные средства (справочная литература, ОЗК, компьютер).

Планировать свою индивидуальную образовательную траекторию.

Работать по самостоятельно составленному плану, сверяясь с ним и целью деятельности, исправляя ошибки, используя самостоятельно подобранные средства (в том числе и Интернет).

Свободно пользоваться выработанными критериями оценки и самооценки, исходя из цели и имеющихся критериев, различая результат и способы действий.

В ходе представления проекта давать оценку его результатам.

Самостоятельно осознавать причины своего успеха или неуспеха и находить способы выхода из ситуации неуспеха.

Уметь оценить степень успешности своей индивидуальной образовательной деятельности;

– организация своей жизни в соответствии с общественно значимыми представлениями о здоровом образе жизни, правах и обязанностях гражданина, ценностях бытия и культуры, социального взаимодействия;

– умения ориентироваться в окружающем мире, выбирать целевые и смысловые установки в своих действиях и поступках, принимать решения.

Средством формирования регулятивных УУД служат труд (технология) проблемного диалога на этапе изучения нового материала и труд (технология) оценивания образовательных достижений (учебных успехов).

Познавательные УУД:

– формирование и развитие посредством географического знания познавательных интересов, интеллектуальных и творческих способностей учащихся;

– умения вести самостоятельный поиск, анализ, отбор информации, её преобразование, сохранение, передачу и презентацию с помощью технических средств и информационных технологий:

Анализировать, сравнивать, классифицировать и обобщать понятия:

- давать определение понятиям на основе изученного на различных предметах учебного материала;
- осуществлять логическую операцию перехода от понятия с меньшим объёмом к понятию с большим объёмом;
- строить логическое рассуждение, включающее установление причинно-следственных связей;
- создавать модели с выделением существенных характеристик объекта, преобразовывать модели с целью выявления общих законов, определяющих данную предметную область;
- представлять информацию в виде конспектов, таблиц, схем, графиков;
- преобразовывать информацию из одного вида в другой и выбирать удобную для себя форму фиксации и представления информации;
- понимая позицию другого, различать в его речи: мнение (точку зрения), доказательство (аргументы), факты; гипотезы, аксиомы, теории. Для этого самостоятельно использовать различные виды чтения (изучающее, просмотровое, ознакомительное, поисковое), приёмы слушания;
- самому создавать источники информации разного типа и для разных аудиторий, соблюдать информационную гигиену и правила информационной безопасности.

Уметь использовать компьютерные и коммуникационные технологии как инструмент для достижения своих целей. Уметь выбирать адекватные задаче инструментальные программно-аппаратные средства и сервисы.

Средством формирования познавательных УУД служат учебный материал и прежде всего продуктивные задания учебника.

Коммуникативные УУД:

Отстаивая свою точку зрения, приводить аргументы, подтверждая их фактами.

В дискуссии уметь выдвинуть контраргументы, перефразировать свою мысль (владение механизмом эквивалентных замен).

Учиться критично относиться к своему мнению, с достоинством признавать

ошибочность своего мнения (если оно таково) и корректировать его.

Уметь взглянуть на ситуацию с иной позиции и договариваться с людьми иных позиций.

Средством формирования коммуникативных УУД служат труд (технология) проблемного диалога (побуждающий и подводящий диалог) и организация работы в малых группах, а также использование на уроках элементов технологии продуктивного чтения.

1.2.3. Предметными результатами изучения курса «ДЮП» являются следующие умения:

1-я линия развития – осознание роли курса «ДЮП» в познании окружающего мира:

- объяснять основные пожароопасные закономерности взаимодействия общества и природы;
- объяснять сущность происходящих в России пожароопасных явлений и ситуаций;
- аргументировать необходимость перехода на модель устойчивого развития безопасности;
- объяснять типичные причины пожаров и специфику работы в сфере пожарной безопасности .

2-я линия развития – освоение системы знаний о безопасности пожароопасных явлений:

- определять причины и следствия пожароопасных проблем;
- приводить примеры закономерностей причин пожаров;
- оценивать особенности развития пожароопасных явлений

3-я линия развития – использование практических умений:

- прогнозировать особенности развития огня;
- прогнозировать изменения в деятельности ;
- составлять рекомендации по решению пожароопасных проблем, характеристики отдельных средств пожаротушения.

4-я линия развития – использование средств пожаротушения:

- пользоваться различными источниками информации о безопасности: в пожароопасный период времени уметь пользоваться различными средствами тушения пожара, применять теоретические знания в практической деятельности
- определять по картам местоположение пожароопасных объектов.

5-я линия развития – понимание смысла собственной деятельности:

– выражать своё отношение к идее привития навыков осторожного обращения с огнём, развития творческих способностей, в повышении художественно – эстетического воспитания в сфере пожарной безопасности, качеству жизни населения, деятельности государственной региональной политик в области пожарной безопасности.

СОДЕРЖАНИЕ КУРСА

1. Вводное занятие - 5 часов

Определение целей и задач работы объединения.

Оперативная обстановка с пожарами – обзорная беседа.

Дружина юных пожарных.

День безопасности в школе

Практическое занятие «Выступление агитбригады»

2. Страницы истории. – 8 часов

История создания пожарной охраны России и МЧС России. Практическое занятие «Выпуск стенгазеты «История создания МЧС России и пожарной охраны России»

Практическое занятие «Подготовка и участие в конкурсе детского творчества, посвященного образованию пожарной охраны и МЧС России»

Практическое занятие «Встреча с работниками пожарной охраны»

3. Пожарная безопасность - 6 часов

Подготовка школы к началу учебного года.

Осень, как пожароопасное время года.

Практическое занятие «Обследование здания школы с целью проверки пожарной безопасности».

Пожарная безопасность на уроках.

Практическое занятие «Безопасность на уроках»

Практическое занятие «Проведение рейда «Пожарная безопасность в школе»

4. Пожары, их признаки и последствия - 8 часов

Основные понятия о горении.

Признаки возникновения пожаров.

Основные причины возникновения пожаров.

Опасные факторы пожара

Примеры пожаров.

Примеры последствий пожаров.

Практическое занятие «Выпуск стенгазеты «Примеры пожаров»

Практическое занятие «Создание статьи для газеты «Единство» о работе ДЮП»

5. Помощь пострадавшим - 12 часов

Первая помощь пострадавшим при пожарах.

Ожоги и травмы.

Отравление угарным газом.

Ваша безопасность в ваших руках.

Практическое занятие «Первая помощь пострадавшим»

Практическое занятие «Выпуск стенгазеты «Первая помощь при пожаре»

6. Безопасность при пожаре – 7 часов

Как спастись при пожаре.

Эвакуация.

Пути эвакуации.

Подготовительная работа – основа эвакуации.

Основные рекомендации при разработке планов эвакуации при пожаре.

Практическое занятие «Изготовление и изучение планов эвакуации»

Практическое занятие «Разъяснительная работа среди учащихся о правилах эвакуации по плану»

Практическое занятие «Поведение во время пожара

7. Правила поведения при пожаре - 4 часов

Психология поведения при пожаре.

Поведение в нестандартных ситуациях

Паника. Способы борьбы с паникой.

8. Действия при пожаре – 9 часов.

Действия в различных ситуациях при пожаре.

Действия в случае пожара в вашей квартире.

Пожар в школе.

Поведение в нестандартных ситуациях во время проведения массовых мероприятий в школе

Пожар в чужой квартире.

Если загорелся телевизор.

Пожары на транспорте.

Пожар в лесу.

Практическое занятие «Изготовление памяток «Действия в нестандартных ситуациях»

9. Средства пожаротушения – 24 часов.

Огнетушащие вещества.

Первичные средства пожаротушения.

Практическое занятие «Выпуск стенгазеты «Первичные средства пожаротушения».

Вызов пожарной помощи.

Практическое занятие «Игра «Вызов пожарной помощи»

Практическое занятие «Экскурсия в пожарную охрану»

10. Знаки пожарной безопасности – 7 часов

Знаки безопасности.

Запрещающие знаки безопасности.

Предупреждающие знаки безопасности.

Предписывающие знаки безопасности.

Указательные знаки безопасности.

Практическое занятие «Изготовление знаков безопасности.

Практическое занятие «Выпуск стенгазеты»

11. Героизм при пожаре – 5 часов

Оказание помощи при пожаре - героический поступок.

Награда за героизм.

Герои среди нас.

Практическое занятие «Конкурс рисунков на тему героических поступков»

Практическое занятие «Изготовление творческих работ на тему «Герои среди нас»

12. Повторение пройденного материала, подготовка к соревнованиям – 34 часа.

Игра «Что я знаю о пожарах?»

Практическое занятие «Проведение рейда «Пожарная безопасность в школе».

Оформление пожарного музейного уголка.

Проведение разъяснительной работы среди учащихся о ППБ на каникулах.

Подведение итогов.

Тематическое планирование			
Содержание		Количество часов	
		Всего	Теория
Вводное занятие	5	4	1
Страницы истории.	8	2	6
Пожарная безопасность	6	3	3
Пожары, их признаки и последствия.	8	6	2
Помощь пострадавшим	12	8	4
Безопасность при пожаре.	14	10	4
Правила поведения при пожаре	4	3	1
Действия при пожаре	9	8	1
Средства пожаротушения.	24	12	12

Знаки пожарной безопасности	14	10	4
Героизм при пожаре	10	6	4
Повторение пройденного материала.	34	8	26
ИТОГО	136	68	68

2.1.33. Рабочая программа кружка внеурочной деятельности «Юные инспекторы дорожного движения»

для обучающихся 5-х классов

ПОЯСНИТЕЛЬНАЯ ЗАПИСКА

Программа курса «ЮИД» предназначена для учащихся 5 класса и составлена на основе программы дополнительного образования по профилактике детского дорожно-транспортного травматизма «Правила дорожного движения». Программа составлена в соответствии с требованиями Федерального государственного образовательного стандарта нового поколения и направлена на обучение правилам дорожного движения (ПДД) и основам безопасного поведения на дорогах и разработана в соответствии с требованиями Законов РФ «Об образовании», «О безопасности дорожного движения», с целью организации работы по предупреждению детского дорожно-транспортного травматизма и улучшения качества обучения школьников Правилам дорожного движения.

Основная идея курса — формирование представлений о правилах дорожного движения и навыков безопасного поведения на улицах и дорогах.

Необходимость создания условий для непрерывного обучения участников дорожного движения, начиная с младшего школьного возраста, диктуется условиями бурного роста современного автомобильного транспорта и увеличением интенсивности движения на автодорогах. Среда обитания ребенка перенасыщена риском и опасностями дорожно-транспортных происшествий. Практически с порога дома он становится участником дорожного движения, так как и дворы стали, объектами дорожного движения.

Целью курса является формирование обязательного минимума знаний и умений, который обеспечит развитие новых социальных ролей школьника как участника дорожного движения, культуры поведения на дорогах и улицах. В дальнейшем дети смогут осознанно вести себя в условиях дорожного движения, что приведет к уменьшению числа дорожно-транспортных происшествий, участниками которых становятся школьники.

Программа направлена на реализацию умения, относящегося к культуре безопасности жизнедеятельности в рамках внеурочной образовательной деятельности.

Программа решает **следующие задачи:**

сообщение знаний о правилах движения на проезжей части;

обучение пониманию сигналов светофора и жестов регулировщика;

привитие умения пользоваться общественным транспортом;

ознакомление со значениями важнейших дорожных знаков, указателей, линий разметки проезжей части;

воспитание осознания опасности неконтролируемого поведения на проезжей части, нарушения правил дорожного движения;

воспитание бережного отношения к своей жизни и своему здоровью, а также к жизни и здоровью всех участников дорожного движения.

Программа «ЮИД» рассчитана на 34 часа, из расчета 1 час в неделю.

Основные принципы реализации программы:

Принцип индивидуального и дифференцированного подхода предполагает учёт личностных, возрастных особенностей учащихся начальных классов и уровня их психического и физического развития.

Принцип взаимодействия “Дети – дорожная среда”. Чем меньше возраст школьников, тем легче формировать у них социальные чувства и устойчивые привычки безопасного поведения. Детское восприятие окружающей среды во многом определяется вербальной информацией взрослых, обращающих внимание на светофор, пешеходный переход, опасность на дороге, скорость движения и т.д.

Принцип взаимосвязи причин опасного поведения и его последствия. Учащиеся должны знать, какие опасности могут подстергать их в дорожной среде.

Принцип возрастной безопасности. У младших школьников довольно рано появляется стремление самостоятельно ходить в школу и гулять по улицам. С одной стороны, это надо одобрять, чтобы не тормозить развитие волевых качеств ребёнка. С другой – необходимо воспитывать понимание опасности дорожной среды и вырабатывать привычки, умения и навыки безопасного поведения.

Принцип социальной безопасности. Учащиеся должны понимать, что они живут в обществе, где надо соблюдать определённые нормы и правила поведения. Соблюдение этих правил на дорогах контролирует Государственная инспекция безопасности дорожного движения. Правила дорожного движения нужно соблюдать для общей безопасности, так как неправильные действия школьника на улице и дороге опасны и для него самого, и для окружающих.

Принцип индивидуального и дифференцированного подхода предполагает учёт личностных, возрастных особенностей учащихся начальных классов и уровня их психического и физического развития.

Принцип взаимодействия “Дети – дорожная среда”. Чем меньше возраст школьников, тем легче формировать у них социальные чувства и устойчивые привычки безопасного поведения. Детское восприятие окружающей среды во многом определяется вербальной информацией взрослых, обращающих внимание на светофор, пешеходный переход, опасность на дороге, скорость движения и т.д.

Принцип взаимосвязи причин опасного поведения и его последствия. Учащиеся должны знать, какие опасности могут подстергать их в дорожной среде.

Условия реализации программы

Программа предполагает как групповые занятия, так и индивидуальные, а также проведение массовых мероприятий. Так как программа больше всего уделяет внимание пропаганде знаний ПДД и профилактике детского дорожно-транспортного травматизма через реализацию творческих возможностей детей и подростков, то с этой целью рекомендуется использование таких форм проведения занятий:

тематические занятия

игровые тренинги

разбор дорожных ситуаций на настольных играх

экскурсии

конкурсы, соревнования, КВН, викторины

изготовление наглядных пособий для занятий по правилам дорожного движения;

выпуск стенгазет

разработка проектов по ПДД

встреча с работниками ГИБДД

просмотр видеофильмо

Методы и средства обучения:

Словесные – рассказ, объяснение, беседа.

Наглядные – показ иллюстрационных пособий, плакатов, схем, зарисовок на доске, стендов, видеофильмов, презентаций.

Практические – выполнение практических заданий в тетрадях, игровые ситуации, с помощью которых проверяется знание ПДД, решение задач, кроссвордов, тестирование, экскурсии по городу (селу) с целью изучения программного материала.

Условия реализации программы

Место проведения (классные кабинеты, асфальтированная площадка, спортивный зал).
Материально-техническое обеспечение (велосипеды, настольные и напольные игры по ПДД, канцтовары и др.).

Кадровое обеспечение (заместитель директора по ВР, педагог-организатор, руководитель ЮИД, инспектор ГИБДД).

Методическое обеспечение (Правила дорожного движения, плакаты, видеофильмы по ПДД, и др.).

СОДЕРЖАНИЕ ПРОГРАММЫ

Знакомство с историей движения отрядов ЮИД. Беседа о значении отрядов ЮИД. Знакомство с задачами отряда. Инструктаж по технике безопасности на занятиях кружка.

ПДД.

Знакомство с основными понятиями, терминами ПДД: водитель, пешеходный переход, проезжая часть, участник дорожного движения.

Права, обязанности и ответственность участников дорожного движения. Обязанности водителя, пешехода, пассажира.

3. Дорожные знаки и дополнительные средства информации. Группы знаков, их назначение, установка. Значение и особенности групп знаков: предупреждающие, знаки приоритета, запрещающие, предписывающие, информационно-указательные, знаки сервиса, знаки дополнительной информации.

Правила движения пешехода. Движение пешехода по улице (по тротуарам, пешеходной дорожке, по обочине), пересечение проезжей части на регулируемом и нерегулируемом пешеходном переходе и при отсутствии пешеходного перехода.

Где и как переходить улицу. Переход дороги по сигналам светофора. При отсутствии светофора.

Элементы улиц и дорог. Понятие улицы. Улицы с односторонним и двусторонним движением; тротуар, дорожки для пешеходов. Дорога, главная дорога, проезжая часть, обочина, разделительная полоса, кювет.

Регулируемый перекрёсток.

Раскрытие понятия регулируемого перекрёстка. Регулирование светофором и регулировщиком. Основная опасность на регулируемом перекрёстке – ограничение обзора трогаящимися с места автомобилями в начале цикла «зелёного» и проезд «с ходу» других автомобилей.

Нерегулируемый перекрёсток. Понятие нерегулируемого перекрёстка Правила перехода в зоне нерегулируемого перекрёстка. Дорожные «ловушки», подстерегающие пешехода на перекрёстке.

«Подвижный ограниченный обзор»: попутный транспорт, встречный транспорт. Ограничение обзора остановившимися автомобилями.

Правила движения велосипедиста, мопедиста. Знакомство с устройством велосипеда. Элементарные правила велосипедистов. Порядок движения на велосипеде по

проезжей части.

Перевозка людей и груза на велосипеде и мототранспорте. Правила перевозки грузов и маневрирования. Технические требования к велосипеду.

Движение группы пешеходов и велосипедистов. Различия движения колонн пешеходов и групп детей. Действия руководителя группы. Переход дороги колонной пешеходов и группой детей. Правила движения велосипедистов группами, действия руководителя группы (колонны). Проезд нерегулируемого перекрестка группой велосипедистов.

Творческие мероприятия

Подготовка агитвыступления

ОЖИДАЕМЫЕ РЕЗУЛЬТАТЫ ОСВОЕНИЯ ОБУЧАЮЩИМИСЯ ПРОГРАММЫ ВНЕУРОЧНОЙ ДЕЯТЕЛЬНОСТИ

Личностными результатами изучения курса является формирование следующих умений:

оценивать жизненные ситуации (поступки, явления, события) с точки зрения, соблюдения правил дорожного движения;

объяснять своё отношение к поступкам с позиции общечеловеческих нравственных ценностей;

в предложенных ситуациях, опираясь на знания правил дорожного движения, делать выбор, как поступить;

осознавать ответственное отношение к собственному здоровью, к личной безопасности и безопасности окружающих.

Метапредметными результатами изучения курса является формирование следующих универсальных учебных действий:

Регулятивные УУД:

определять цель деятельности;

учиться обнаруживать и формулировать проблемы;

устанавливать причинно-следственные связи;

навыки осознанного и произвольного построения сообщения в устной форме, в том числе творческого характера;

Познавательные УУД:

добывать новые знания: находить ответы на вопросы, используя разные источники информации, свой жизненный опыт;

перерабатывать полученную информацию: делать выводы в результате совместной деятельности;

Коммуникативные УУД:

оформлять свои мысли в устной и письменной форме с учётом речевой ситуации;
высказывать и обосновывать свою точку зрения;
слушать и слышать других, пытаться принимать иную точку зрения, быть готовым
корректировать свою точку зрения;
договариваться и приходить к общему решению в совместной деятельности;
задавать вопросы

ТРЕБОВАНИЯ К УРОВНЮ ПОДГОТОВКИ

В итоге обучения правопослушному и безопасному поведению на улицах, дорогах и в транспорте учащиеся

5-го класса должны знать:

что такое остановочный и тормозной путь, как он изменяется и от каких факторов зависит;

А также Правила:

перехода дорог с двусторонним и односторонним движением;
перехода улиц и дорог при посадке из общественного транспорта;
перехода железной дороги.

Должны уметь:

ориентироваться в дорожной обстановке при переходе улиц и дорог с двусторонними односторонним движением, наличием трамвайных путей;
переходить железнодорожные пути;
переходить регулируемые и нерегулируемые перекрестки;
осуществлять посадку и высадку из общественного транспорта.

Формы и методы контроля:

организация тестирования и контрольных опросов по ПДД;
проведение викторин, смотров знаний по ПДД;
организация игр-тренингов;
анализ результатов деятельности.

ТЕМАТИЧЕСКИЙ ПЛАН

№	Дата проведения	Теоретическая часть	Теория	Практика
1	Введение		1	
1.1.		Вводное занятие. Инструктаж по технике безопасности на занятиях кружка	1	-
2	Правила дорожного движения		30	
2.1.		Разработка и изучение положения об отряде ЮИД. Задача нового учебного года. Основные понятия и термины ПДД	2	1
2.2.		Права и обязанности и ответственность участников дорожного движения.	2	-
2.3.		Дорожные знаки и дополнительная информация	2	2
2.4.		Правила движения пешехода.	3	3
2.5.		Где и как переходить улицу?	2	2
2.6.		Элементы улиц и дорог.	2	-
2.7.		Регулируемый перекрёсток Нерегулируемый перекрёсток	1	2
2.8.		Правила движения велосипедистов, мopedистов	2	2
2.9.		Перевозка людей и груза на велосипеде и мототранспорте	1	1
3	Творческие мероприятия		3	
3.1		Подготовка агитвыступления	2	1
ИТОГО			34	

2.1.34. Программа кружка юнармейского движения в школе

(для обучающихся 5-9 классов)

ПОЯСНИТЕЛЬНАЯ ЗАПИСКА

Программа курса внеурочной деятельности «ЮНАРМИЯ» для обучающихся 5 – 9 классов разработана с целью оказания методической помощи педагогическим работникам при составлении рабочих программ по военно-патриотическому и гражданскому воспитанию детей и молодежи и предназначена для реализации в образовательных организациях в рамках внеурочной деятельности.

В программе представлены примерное содержание тематических разделов и тематическое планирование, сформулированы планируемые результаты ее освоения, отражены методы, приемы и формы организации и проведения занятий. Представленный инструментарий включает описание специфики технологий военно-патриотического и гражданского воспитания школьников.

Нормативно-правовое обеспечение разработки и реализации программы курса.

Программа курса внеурочной деятельности «ЮНАРМИЯ» для обучающихся 5-9-х классов (далее – Программа) разработана с учетом требований и положений, изложенных в следующих документах:

Федеральный закон от 29 декабря 2012 г. № 273-ФЗ «Об образовании в Российской Федерации»;

«Стратегия развития воспитания в Российской Федерации на период до 2025 года».

Распоряжение Правительства Российской Федерации от 29 мая 2015 года № 996-р;

Федеральный государственный образовательный стандарт основного общего образования, утвержденный приказом Министерства образования и науки Российской Федерации от 17.12.2010 № 1897;

Приказ Министерства образования и науки РФ от 31.12.2015 № 1577 «О внесении изменений в федеральный государственный образовательный стандарт основного общего образования»;

Устав Всероссийского детско-юношеского военно-патриотического общественного движения «ЮНАРМИЯ» от 28.05.2016;

Положение о региональных отделениях, местных отделениях Всероссийского детско-юношеского военно-патриотического общественного движения «ЮНАРМИЯ», утвержденное решением Главного штаба ВВПОД «ЮНАРМИЯ», протокол № 4 от 26.01.2017;

Примерная рабочая программа воспитания для общеобразовательных организаций;

Основная образовательная программа основного общего образования общеобразовательной организации.

1.2. Актуальность Программы.

Программа направлена на формирование у детей патриотизма, ценностного отношения к своей малой и большой Родине, которую нужно оберегать, посредством реализации программы военно-патриотического воспитания детей и молодежи во внеурочной деятельности.

Актуальность Программы заключается в повышении значимости военно-патриотического воспитания обучающихся через интегрированную деятельность по следующим взаимосвязанным направлениям:

- познавательная деятельность;

- туристско-краеведческая деятельность;
- спортивно-оздоровительная деятельность.

Актуальность данной Программы подтверждается словами президента Российской Федерации В.В. Путина: «У нас нет, и не может быть никакой другой объединяющей идеи, кроме патриотизма» и учитывает запросы со стороны детей и родителей на содержание программы военно-патриотического и гражданского воспитания.

Педагогическая целесообразность Программы. Всероссийское детско-юношеское военно-патриотическое общественное движение «ЮНАРМИЯ» образовано по инициативе министерства обороны РФ в 2016 году, в целях улучшения патриотического воспитания. Это сравнительно молодое движение, которое растёт и набирает свои обороты. Во многих образовательных организациях движение «ЮНАРМИЯ» реализуется через реализацию модуля «Детские общественные объединения» Примерной программы воспитания. Поэтому в России, и в частности в Саратовской области, не так много действующих общеразвивающих программ для развития детей и подростков в рамках движения «ЮНАРМИЯ», что явилось основанием и вместе с тем новизной разработки данной Программы, с учетом принципиально-качественных изменений в образовании и развитии детей и подростков. Программа основана на комплексном подходе к подготовке молодого человека «новой формации», умеющего жить в современных условиях: компетентного, мобильного, с высокой культурой общения, готового к принятию справедливых решений, умеющего эффективно взаимодействовать с окружающим миром.

Реализация Программы основывается на тесной межпредметной интеграции с дисциплинами «История», «Основы безопасности и защиты Родины», «Физическая культура», «География», «Краеведение».

Процесс формирования готовности к защите Отечества у обучающихся строится с учетом имеющихся знаний, жизненного опыта, общих задач обучения и воспитания. Программа способствует освоению учебной информацией лично значимого характера, опираясь на высокую эмоциональность, впечатлительность, восприимчивость, формирования у обучающихся чувства восхищения воинами Вооруженных Сил РФ, формировании желания в будущем встать в их ряды.

При разработке содержания Программы учитывались:

- основные закономерности развития теории военно-патриотического воспитания;
- интегративность – охват многих сфер человеческой деятельности;
- направленность на формирование у обучающихся современного уровня культуры безопасности жизнедеятельности для снижения отрицательного влияния «человеческого фактора» на безопасность личности, общества и государства.

Отбор содержания Программы проведен с учетом системного подхода, в соответствии с которым обучающиеся должны освоить содержание, значимое для формирования гуманистического мировоззрения, познавательной, нравственной культуры, ценностного отношения к своему здоровью и мотивационной установки на ведение здорового образа жизни, любви к своему краю и его истории.

1.4. Описание места Программы в учебном плане.

Программа для обучающихся 5 – 9 классов рассчитана на 2 часа в неделю, 68 часов учебного времени ежегодно.

Цель и задачи Программы.

2.1. Цель Программы: формирование активной гражданской позиции, патриотизма у обучающихся посредством вовлечения их в деятельность по приобретению социально значимых знаний о военно-историческом наследии Отечества и престиже военной службы, формированию готовности к выполнению священного долга по защите Родины, следованию идеям здорового образа жизни, воспитанию любви к родному краю.

2.2. Задачи Программы:

воспитать готовность к защите Отечества, к действиям в экстремальных ситуациях; расширить и углубить знания об истории, о многонациональной культуре и традициях России и родного края;

обучить начальным знаниям по основам военной службы;

систематизировать представления о требованиях, предъявляемых к будущему военному служащему, о порядке призыва и прохождения военной службы;

познакомить со структурой Вооружённых сил, назначением видов и родов войск, их вооружением и боевыми возможностями;

обучить приёмам стрельбы из пневматического оружия, метания гранаты в цель;

сформировать умения действовать в строю, в бою, на марше, в наступлении и в обороне;

сформировать способность осмысливать события и явления действительности во взаимосвязи прошлого, настоящего и будущего;

сформировать потребность в ведении здорового образа жизни, двигательной активности посредством физического воспитания, физической подготовки, физического развития.

ПЛАНИРУЕМЫЕ РЕЗУЛЬТАТЫ ОСВОЕНИЯ ПРОГРАММЫ

Личностные результаты:

осознанное отношение к национальным базовым ценностям, России, своему народу, своему краю, отечественному культурно-историческому наследию, государственной символике, законам РФ, русскому и родному языку, народным традициям, старшему поколению;

понимание и осознание моральных норм и правил нравственного поведения, в том числе этических норм взаимоотношений в семье, между поколениями, носителями разных убеждений, представителями различных социальных групп;

положительный опыт взаимодействия со сверстниками, старшим поколением и младшими детьми в соответствии с общепринятыми нравственными нормами;

осознание влияния негативных факторов на здоровье каждого человека, группы людей, сообщества в целом;

освоение социальных норм, правил поведения, ролей и форм социальной жизни в группах и сообществах, включая взрослые и социальные сообщества;

потребность заниматься физической культурой и спортом, вести активный образ жизни.

Метапредметные

Обучающиеся сформируют и разовьют умения

Регулятивные:

определять цель своей деятельности на основе имеющихся условий и планировать пути достижения;
 адекватно оценивать свою деятельность, при необходимости вносить коррективы;
 находить достаточные средства для решения учебных задач;

Познавательные:

делать выводы, устанавливая причинно-следственные связи на основе полученной информации о времени, эпохе при знакомстве с работами известных военных конструкторов и действий полководцев;
 организовывать проектно-исследовательскую деятельность;
 находить самостоятельно требуемую информацию, ориентироваться в информации, устанавливать взаимосвязи между событиями и явлениями;
 объяснять содержание и формы современных внутригосударственных и международных событий, выявлять причинно-следственные связи;
 овладение культурой активного использования печатных изданий и интернет ресурсами.

Коммуникативные:

организовывать сотрудничество и совместную деятельность с педагогом и сверстниками в отряде;
 работать индивидуально, в группе и в коллективе для решения поставленной задачи;
 осуществлять поиск и оценку альтернативных способов разрешения конфликтов, договариваться и приходить к общему решению в совместной деятельности;
 адекватно использовать
 соблюдать нормы публичного поведения и речи в процессе выступления.

Предметные:**Обучающиеся научатся:**

использовать элементарные теоретические знания по истории техники и вооружения;
 использовать знания о назначении, организации и основных задачах, выполняемых Вооруженными Силами Российской Федерации, в построении маршрута получения профессионального образования;
 оперировать основными понятиями в области обороны государства;
 описывать порядок подготовки граждан к военной службе; порядок призыва и поступления, прохождения военной службы по призыву, контракту и гражданской службы на военную службу;
 производить неполную и полную разборку автомата Калашникова, его чистку и смазку, снаряжать магазин патронами;
 соблюдать правила и выполнять приемы стрельбы из пневматического и стрелкового оружия;
 правильно выполнять команды в строю и строевые приемы;
 описывать основные виды чрезвычайных ситуаций и их последствия;
 характеризовать способы защиты от оружия массового поражения;
 пользоваться индивидуальными средствами защиты; применять первичные средства пожаротушения;
 правильно действовать в чрезвычайных ситуациях;
 основам выживания в условиях вынужденной автономии;
 характеризовать порядок и правила оказания первой помощи пострадавшим;
 оказывать первую помощь пострадавшим.
 характеризовать влияние физических упражнений на различные органы и системы

организма;
определять уровень развития физических качеств.

Обучающийся получит возможность научиться:

приводить примеры применения различных типов вооружения и военной техники в войнах и конфликтах различных исторических периодов, прослеживать их эволюцию;

описывать работу частей и механизмов автомата Калашникова при стрельбе;

выполнять нормативы неполной разборки и сборки автомата Калашникова;

описывать порядок работы с приборами радиационной и химической разведки и дозиметрического контроля;

выполнять нормативы надевания противогаза, респиратора и общевойскового защитного комплекта (ОЗК);

проектировать повышение уровня собственной физической подготовленности.

СОДЕРЖАНИЕ ПРОГРАММЫ

Исторические и боевые традиции Отечества. (7 часов)

Тема 1.1. ВВПОД «ЮНАРМИЯ». Основные сведения. Цели и задачи движения (1 ч.).

Знакомство с Всероссийским детско-юношеским военно-патриотическим общественным движением «ЮНАРМИЯ»: историей создания, уставом, эмблемой, флагом, гимном, клятвой юнармейцев, знаками различия, знаками отличия и иными геральдическими знаками юнармейцев, с формой одежды и её вариантами.

Тема 1.2. Государственная и военная символика (1 ч.).

Государственные и воинские символы России — это неотъемлемые атрибуты государства и его армии. Довести Федеральные конституционные законы № 2-ФКЗ «О Государственном гербе Российской Федерации» и № 3-ФКЗ «О Государственном гимне Российской Федерации» от 25 декабря 2000 года.

Тема 1.3. Основные битвы Великой Отечественной войны (1 ч.).

Московская битва (1941 - 1942 гг.). Рассмотреть операцию по взятию Москвы под кодовым названием «Тайфун».

Сталинградская битва (1942 - 1943 гг.). Рассмотреть ведение оборонительных боев в городе Сталинград. Рассказать о подвигах воинов при обороне города.

Курская битва (1943 г.). Рассмотреть военную операцию под кодовым названием «Цитадель».

Белорусская операция (1944 г.). Рассказать об одной из крупнейших военных операций в истории.

Берлинская операция (1945 г.).

Тема 1.4. Города-герои (1 ч.).

Довести до обучающихся отличие между званиями: «Город воинской славы» (45 городов) и «Город-герой» (13, из них 12 городов и Брестская крепость «крепость-герой»).

Городами-героями являются:

1. Ленинград (Санкт-Петербург)
2. Сталинград (Волгоград)
3. Севастополь
4. Одесса
5. Москва

6. Киев
7. Керчь
8. Новороссийск
9. Минск
10. Тула
11. Мурманск
12. Смоленск
13. Брестской крепости было присвоено уникальное звание «крепость-герой».

Провести тест по знанию городов-героев:

Какие города называют городами-героями?

Какие города стали первыми городами-героями?

Сколько городов-героев было в бывшем Советском Союзе?

Сколько городов-героев находится на территории РФ?

Тема 1.5. Дети-герои Великой Отечественной войны (1 ч.).

Рассказать о подвигах детей-героев в годы Великой Отечественной войны.

Основы выживания и поведения в автономии. (9 часов)

Тема 2.1. Понятие о топографической карте (1 ч).

Понятие топографической карты. Области применения топографических карт:

- военные ведомства;
- для проведения геодезических или геологических работ;
- при строительстве и планировании дорожного полотна;
- сельское хозяйство.

Тема 2.2. Условные знаки на топографической карте (1 ч).

Условные знаки на топографической карте:

- основные пункты геодезии или геологии;
- особенности рельефа;
- сведения гидрографии;
- границы, дороги;
- коммуникации;
- важные объекты.

Тема 2.3. Ориентирование по горизонту, азимуту (1 ч).

Основные направления на стороны горизонта: С, В, Ю, З. Дополнительные и вспомогательные направления по сторонам горизонта.

Градусное значение основных и дополнительных направлений по сторонам горизонта. Азимутальное кольцо («Роза направлений»).

Определение азимута.

Тема 2.4. Компас, работа с компасом (1 ч.).

Компас. Типы компасов. Правила обращения с компасом. Прежде всего, каждый обучающийся должен научиться определять стороны горизонта по компасу, в частности по светящемуся компасу, приспособленному для работы ночью. При тренировке надо добиваться безошибочного определения, как главных направлений сторон горизонта, так и промежуточных и обратных направлений. Умение определять обратные направления очень важно, и при тренировке необходимо уделить ему особое внимание.

Тема 2.5. Ориентирование по местным предметам. Действия в случае потери

ориентировки. (1 ч.)

Научить обучающихся применять способы определения правильного направления, когда человек заблудился.

Тема 2.6. Личное и групповое туристское снаряжение. Рюкзаки. (1 ч.)

Довести до обучающихся содержание и порядок укладки туристического рюкзака, а также порядок сбора после привала.

Тема 2.7. Привалы и ночлеги. Питание в туристском походе. (1 ч.)

Изучить порядок действий на малом, обеденном и ночном привалах, а также порядок сбора после привала.

Тема 2.8. Вязание узлов: туристические узлы «простой проводник», «восьмерка», «серединный австрийский проводник», «двойной проводник», «удавка», «булинь», «стремля» (1 ч.)

Довести до обучающихся случаи необходимости знания порядка вязания различных узлов, законспектировать данные и дать практику в их вязании.

Тема 2.9. Вязание узлов: узлы для страховки (незатягивающиеся петли): «восьмерка», «серединный австрийский проводник», «двойной проводник» (1 ч.)

Довести до обучающихся случаи необходимости знания порядка вязания различных узлов, законспектировать данные и дать практику в их вязании.

Строевая подготовка. (14 часов)

Тема 3.1. Строевая стойка (выполнение команд «СТАНОВИСЬ», «СМИРНО», «ВОЛЬНО», «ЗАПРАВИТЬСЯ»). Повороты на месте (1 ч.)

Разучить по разделениям и в целом порядок выполнения строевого приема «Строевая стойка» и выполнение команд «СТАНОВИСЬ», «СМИРНО», «ВОЛЬНО», «ЗАПРАВИТЬСЯ»).

Тема 3.2. Строевой и походный шаг: последовательность обучения движению строевым шагом, тренировка в движении руками, с обозначением шага на месте (1 ч.)

Тренировать обучающихся в выполнении строевых приемов, провести их разучивание по разделениям.

Тема 3.3. Строевой и походный шаг: последовательность обучения движению строевым шагом на четыре счета (1 ч.)

Тренировать обучающихся в выполнении строевых приемов, провести их разучивание по разделениям.

Тема 3.4. Строевой и походный шаг: последовательность обучения движению строевым шагом, тренировка в движении строевым шагом на два счета, в замедленном темпе (50—60 шагов в минуту) (1 ч.)

Тренировать обучающихся в выполнении строевых приемов, провести их разучивание по разделениям.

Тема 3.5. Строевой и походный шаг: последовательность обучения движению строевым шагом, тренировка в движении строевым шагом на два счета, в уставном темпе (110—120 шагов в минуту) (1 ч.)

Тренировать обучающихся в выполнении строевых приемов, провести их разучивание по разделениям.

Тема 3.6. Повороты в движении по разделениям на три счета (1 ч.)

Довести до обучающихся порядок выполнения строевых приемов, провести их разучивание по разделениям.

Тема 3.7. Повороты в движении в комплексе (1 ч.)

Тренировать обучающихся в выполнении строевых приемов.

Тема 3.8. Выполнение воинского приветствия на месте по разделениям на два счета (1 ч).

Тренировать обучающихся в выполнении строевых приемов, провести их разучивание по разделениям.

Тема 3.9. Выполнение воинского приветствия на месте в комплексе (1 ч).

Тренировать обучающихся в выполнении строевых приемов.

Тема 3.10. Выход из строя и возвращение в строй по разделениям (1 ч).

Тренировать обучающихся в выполнении строевых приемов, провести их разучивание по разделениям.

Тема 3.11. Подход к начальнику и отход от него (1ч).

Тренировать обучающихся в выполнении строевых приемов.

Тема 3.12. Строевые приемы в движении в составе отделения: смыкание и размыкание отделения (1 ч.).

Тренировать обучающихся в выполнении смыкания и размыкания отделения. Провести разучивание по разделениям.

Тема 3.13. Строевые приемы в движении в составе отделения: перестроение отделения из одной шеренги в две и обратно (1 ч.).

Тренировать обучающихся в выполнении перестроения отделения. Провести разучивание по разделениям.

Физическая подготовка. (4 часа)

Тема 4.1. Определение уровня физических качеств: сила, скоростная сила, ловкость посредством сдачи тестов физической подготовленности (по одному часу в начале учебного года) (1 ч).

Прием зачетов для проверки уровня физической подготовки, постановка задач на улучшение результатов:

- отжимание от пола;
- поднимание туловища из положения лежа на спине;
- челночный бег.

Тема 4.2. Определение уровня физических качеств: выносливость, силовая выносливость посредством сдачи тестов физической подготовленности (по одному часу в конце учебного года) (1 ч).

Прием зачетов для проверки уровня физической подготовки, постановка задач на улучшение результатов:

- отжимание от пола;
- поднимание туловища из положения лежа на спине;
- челночный бег.

РХБ защита. (4 часа).

Тема 5.1. Средства индивидуальной защиты органов дыхания (1 ч).

Довести до обучающихся устройство и предназначение средств защиты органов дыхания (респираторы, противогазы, противопыльные тканевые маски и марлевые повязки), средства защиты кожного покрова (защитные костюмы, резиновые сапоги и др.), средства медицинской защиты (индивидуальная аптечка АИ-2, индивидуальный противохимический пакет, пакет перевязочный индивидуальный).

Тема 5.2. Порядок надевания общевойскового защитного комбинезона (1 ч).

Провести тренировку обучающихся по надеванию общевойскового защитного

комбинезона.

Тема 5.3. Приборы радиационной, химической разведки (1 ч).

Изучить с обучающимися назначение, классификация и общее устройство приборов радиационной и химической разведки: индикаторы радиоактивности ДП-63, ДП-63Н, рентгенометры ДП-2 и ДП-3, рентгенометры-радиометры ДП-5 и ДП-5-А.

Огневая подготовка. (15 часов)

Тема 6.1. История развития стрелкового оружия (1 ч).

Довести до обучающихся историю развития стрелкового оружия, более подробно обратить внимание на стрелковом оружии России.

Тема 6.2. Назначение, боевые свойства, общее устройство и принцип работы автомата Калашникова (1 ч).

Довести до обучающихся назначение, боевые свойства, общее устройство и принцип работы автомата Калашникова.

Тема 6.3. Последовательность неполной разборки и сборки после неполной разборки АК-74 (1 ч).

Довести до детей последовательность неполной разборки и сборки после неполной разборки автомата. Дать практику обучающимся в неполной разборке и сборки после неполной разборки автомата Калашникова.

Тема 6.4. Порядок снаряжения магазина АК (1 ч).

Дать практику обучающимся в снаряжении магазина АК.

Тема 6.5. Материальная часть автомата Калашникова. Назначение, боевые свойства, общее устройство и принцип работы автомата (1 ч).

Систематизация изученного материала, напомнить обучающимся назначение, боевые свойства, общее устройство и принцип работы автомата Калашникова.

Тема 6.6. Последовательность неполной разборки и сборки АК-74. Порядок снаряжения магазина АК (1 ч).

Тренировать обучающихся в выполнении неполной разборки и сборки после неполной разборки автомата Калашникова и порядок снаряжения магазина АК.

Тема 6.7. Правила прицеливания и стрельбы из пневматической винтовки (1 ч).

Довести до обучающихся требования безопасности и затем последовательно изучить устройство, правила изготовления и прицеливания из пневматической винтовки. На занятиях необходимо проконтролировать прицеливания каждым учеником.

Тема 6.8. Порядок выполнения упражнения по стрельбе. Изготовка для стрельбы - требования и принципы. Разучивание изготовления для стрельбы (лежа, сидя и стоя) (1 ч).

Изготовка для стрельбы - требования и принципы. Разучивание изготовления для стрельбы (лежа, сидя и стоя).

Тема 6.9. Техника прицеливания. Нажим на спусковой крючок. Дыхание при стрельбе. Разучивание выстрела. (1 ч).

Техника прицеливания, нажим на спусковой крючок. Нужно разместить концентрически мишень, кольцо и диоптр, и попасть в самый центр мишени.

Стрелка нужно научить, правильному прицеливанию. Ему нужно показать на рисунке, как элементы прицела расположены в соответствии с черным кругом. Затем ему должна быть предоставлена винтовка на опоре для самостоятельного прицеливания, с тем, чтобы он повторил то изображение, которое он видел. Когда он усвоит, как расположены элементы прицела относительно мишени, он может практиковать прицеливание, находясь в положении для стрельбы.

Тема 6.10. Стрельба из пневматической винтовки или электронного оружия: упражнение на дистанции 5 метров 8 выстрелами по круглой мишени (1 ч).

Перед началом занятия довести требование безопасности. Занятие необходимо проводить с помощником руководителя на учебном месте. Количество стреляющих зависит от возможностей стрелкового тира. Упражнение на дистанции 5 метров 8 выстрелами по круглой мишени.

Тема 6.11. Стрельба из пневматической винтовки или электронного оружия: упражнение на дистанции 8 метров 8 выстрелами по круглой мишени (1 ч).

Перед началом занятия довести требование безопасности. Занятие необходимо проводить с помощником руководителя на учебном месте. Количество стреляющих зависит от возможностей стрелкового тира. Упражнение на дистанции 8 метров 8 выстрелами по круглой мишени.

Тема 6.12. Стрельба из пневматической винтовки или электронного оружия: упражнение на дистанции 10 метров 8 выстрелами по круглой мишени (1 ч).

Перед началом занятия довести требование безопасности. Занятие необходимо проводить с помощником руководителя на учебном месте. Количество стреляющих зависит от возможностей стрелкового тира. Упражнение на дистанции 10 метров 8 выстрелами по круглой мишени.

Оказание первой помощи. (1 час)

Тема 7.1. Основы оказания первой медицинской помощи (1 ч).

Довести до обучающихся общую последовательность действий на месте происшествия. Оказывать первую помощь необходимо в соответствии с «Универсальным алгоритмом оказания первой помощи».

Тема 7.2. Правила медицинской помощи при переломах (1 ч).

Довести до обучающихся общую классификацию переломов. Проводится на основании степени разрыва (повреждения) кости. Прежде всего, различают полные и неполные переломы, а также открытые и закрытые, со смещением костных обломков и без него. Довести общие признаки, на основании которых у человека предварительно диагностируют перелом:

- рука, нога, позвоночник или таз деформированы;
- сильная боль в повреждённом месте;
- положение конечности выглядит неестественным;
- наблюдаются кровоизлияния и отёки.

Тема 7.3 Основы оказания первой медицинской помощи (1 ч).

Тренировать обучающихся в выполнении непрямого массажа сердца.

Тема 7.4. Правила медицинской помощи при наружных и внутренних кровотечениях

ТЕМАТИЧЕСКОЕ ПЛАНИРОВАНИЕ

№	Наименование раздела, темы, урока	Количество учебных часов
---	-----------------------------------	--------------------------

Раздел 1. ИСТОРИЧЕСКИЕ И БОЕВЫЕ ТРАДИЦИИ ОТЕЧЕСТВА. (7 ч)		
1	ВВПОД «ЮНАРМИЯ». Основные сведения. Цели и задачи движения.	1
2	Государственная и военная символика.	1
3	Основные битвы Великой Отечественной войны.	1
4	Города-герои	1
5	Дети-герои Великой Отечественной войны.	1
6	История, символы и геральдика.	1
7	Оренбуржье в годы Великой Отечественной войны.	1
Раздел 2. ОСНОВЫ ВЫЖИВАНИЯ И ПОВЕДЕНИЯ В АВТОНОМИИ. (9ч)		
8	Понятие о топографической карте.	1
9	Условные знаки на топографической карте.	1
10	Ориентирование по горизонту, азимуту.	1
11	Компас, работа с компасом.	1
12	Ориентирование по местным предметам. Действия в случае потери ориентировки.	1
13	Личное и групповое туристское снаряжение. Рюкзаки.	1
14	Привалы и ночлеги. Питание в туристском походе.	1
15	Вязание узлов: туристические узлы «простой проводник», «восьмерка», «серединный австрийский проводник», «двойной проводник», «удавка», «булинь», «стремя».	1
16	Вязание узлов: узлы для страховки (незатягивающиеся петли): «восьмерка», «серединный австрийский проводник», «двойной проводник».	1
Раздел 3. СТРОЕВАЯ ПОДГОТОВКА. (14ч)		
17	Строевая стойка (выполнение команд «СТАНОВИСЬ», «СМИРНО», «ВОЛЬНО», «ЗАПРАВИТЬСЯ»). Повороты на месте.	1
18	Строевой и походный шаг: последовательность обучения движению строевым шагом, тренировка в движении руками, с обозначением шага на месте.	1
19	Строевой и походный шаг: последовательность обучения движению строевым шагом на четыре счета.	1
20	Строевой и походный шаг: последовательность обучения	1
21	Строевой и походный шаг: последовательность обучения движению строевым шагом, тренировка в движении строевым шагом на два счета, в уставном темпе (110—120 шагов в	1
22	Повороты в движении по разделениям на три счета.	1
23	Повороты в движении в комплексе.	1
24	Выполнение воинского приветствия на месте по разделениям на два счета.	1

25	Выполнение воинского приветствия на месте в комплексе.	1
26	Выход из строя и возвращение в строй по разделениям.	1
27	Подход к начальнику и отход от него.	1
28	Строевая стойка (выполнение команд «СТАНОВИСЬ», «СМИРНО», «ВОЛЬНО», «ЗАПРАВИТЬСЯ»). Повороты на месте.	1
29	Строевые приемы в движении в составе отделения: смыкание и размыкание отделения.	1
30	Строевые приемы в движении в составе отделения: перестроение отделения из одной шеренги в две и обратно.	1
Раздел 4. ФИЗИЧЕСКАЯ ПОДГОТОВКА. (4 ч)		
31	Определение уровня физических качеств: сила, скоростная сила, ловкость посредством сдачи тестов физической подготовленности	1
32	Определение уровня физических качеств: сила, скоростная сила, ловкость посредством сдачи тестов физической подготовленности	1
33	Определение уровня физических качеств: выносливость, силовая выносливость посредством сдачи тестов физической подготовленности	1
34	Определение уровня физических качеств: выносливость, силовая выносливость посредством сдачи тестов физической подготовленности	1
Раздел 5. РХБ ЗАЩИТА. (4ч)		
35	Средства индивидуальной защиты.	1
36	Средства индивидуальной защиты органов дыхания.	1
37	Порядок надевания общевойскового защитного комбинезона.	1
38	Приборы радиационной, химической разведки.	1
Раздел 6. ОГНЕВАЯ ПОДГОТОВКА. (15ч)		
39	История развития стрелкового оружия.	1
40	Назначение, боевые свойства, общее устройство и принцип работы автомата Калашникова.	1
41	Последовательность неполной разборки и сборки после неполной разборки АК-74.	1
42	Порядок снаряжения магазина АК.	1
43	Материальная часть автомата Калашникова. Назначение, боевые свойства, общее устройство и принцип работы автомата.	1
44	Правила прицеливания и стрельбы из пневматической винтовки.	1

45	Порядок выполнения упражнения по стрельбе. Изготовка для стрельбы: требования и принципы. Разучивание изготовки для стрельбы: лежа, сидя и стоя.	1
46	Техника прицеливания. Нажим на спусковой крючок. Дыхание при стрельбе. Разучивание выстрела.	1
47	Упражнение на дистанции 5 метров 8 выстрелами по круглой мишени.	1
48	Упражнение на дистанции 8 метров 8 выстрелами по круглой мишени.	1
49	Упражнение на дистанции 10 метров 8 выстрелами по круглой мишени.	1
50	Материальная часть автомата Калашникова. Назначение, боевые свойства, общее устройство и принцип работы автомата.	1
51	Последовательность неполной разборки и сборки АК-74. Порядок снаряжения магазина АК.	1
52	Правила прицеливания и стрельбы из пневматической винтовки.	1
53	Порядок выполнения упражнения по стрельбе. Изготовка для стрельбы: требования и принципы. Разучивание изготовки для стрельбы: лежа, сидя и стоя.	1
Раздел 7. ОКАЗАНИЕ ПЕРВОЙ ПОМОЩИ (4 ч).		
54	Основы оказания первой медицинской помощи.	1
55	Основы оказания первой медицинской помощи. Непрямой	1
56	Правила медицинской помощи при переломах.	1
57	Правила медицинской помощи при наружных и внутренних кровотечениях.	1
РАЗДЕЛ 8. ПОДГОТОВКА К ВОЕННО-СПОРТИВНЫМ МЕРОПРИЯТИЯМ (11ч)		
58	Подготовка к Гонке героев	1
59	Подготовка к Гонке героев	1
60	Подготовка к Зарничке	1
61	Подготовка к Зарничке	1
62	Подготовка к Орленку	1
63	Подготовка к Орленку	1
64	Подготовка к Зарнице	1
65	Подготовка к Зарнице	1
66	Подготовка к Зарнице	1
67	Подготовка у Посту №1	1
68	Подготовка к Посту №1	1

2.1.35 .Рабочая программа театрального кружка «Аленький цветочек»

ПОЯСНИТЕЛЬНАЯ ЗАПИСКА.

Рабочая программа театрального кружка «Аленький цветочек» составлена на основе документов:

Федерального Закона «Об образовании в Российской Федерации» № 273-ФЗ от 29 декабря 2012 г. (в актуальной редакции);

Положения о программах дополнительного образования МОАУ «СОШ № 6»;

Учебного плана МОАУ «СОШ № 6 г.Новотроицка».

Данная программа предназначена для обучающихся 5-9-х классов. Занятия проходят 1 раз в неделю.

Данная рабочая программа рассчитана на 34 часа (1 ч в неделю) в соответствии с учебным планом МОАУ «СОШ № 6 г. Новотроицка» на 2023-2024 учебный год, календарным учебным графиком и с учетом праздничных дней.

Современное общество требует от человека основных базовых навыков в любой профессиональной деятельности – эмоциональная грамотность, управление вниманием, способность работать в условиях кросскультурности, творчество и креативность, способность к самообучению и др. При правильно выстроенной работе основную часть из востребованных в будущем навыков можно развить, занимаясь театральной деятельностью.

Театральное искусство предоставляет все возможности для развития разносторонней личности нового времени, умеющей нестандартно мыслить, быть уверенной в себе, отстаивать свою точку зрения, отвечать за свои поступки, способную слушать и слышать мнение другого человека, видеть мир в его разнообразии, различать оттенки эмоций и говорить о своих чувствах. Театр с его широчайшим спектром художественно-выразительных и воспитательных возможностей – это ещё и искусство общения.

Подростков в этом возрасте отличает пик эмоциональной неуравновешенности (происходит легкость возбуждения и невозможность справиться со своим состоянием, отсутствие контроля). Это приводит к ухудшению дисциплины.

Настроение подвержено серьезным перепадам (от веселья к депрессии); снижается самооценка; происходит борьба за самостоятельность; переутомление и, как следствие, снижение внимания; нежелание учиться; обиды и упрямство.

Основное направление интересов – это общение со сверстниками и осмысление, каким его видят ровесники. Скрытым желанием подростка является общение со взрослым «на равных». По мнению подростка, через общение «на равных» повышается его роль в коллективе и самооценка. Понимать другого, понимать себя и быть понятым – такова логика человеческого взаимопонимания. В процессе занятий театральной деятельностью происходит объединение участников в сплоченный коллектив, а общение и взаимопонимание обогащают всех.

В процессе обучения необходимо находить компромиссные решения. Если есть ощущение внутреннего протеста у учащегося, надо предоставлять ученику право выбора, не критиковать, иногда можно смягчать требования. Нельзя позволять занижать оценочное суждение, игнорировать или легкомысленно относиться к успехам учеников, обобщать в негативном смысле и переносить настроение на

личность подростка в присутствии коллектива. Педагогу необходимо очень тонко работать с учащимися этой возрастной категории, выстраивая общение с ними как со взрослыми людьми, проводить индивидуальные беседы.

Занятия по театральной деятельности целесообразно строить по принципу междисциплинарной связи. Отбор и распределение упражнений выстраивать по принципу «от простого к сложному». Каждое конкретное занятие является звеном общей системы обучения.

Содержание курса внеурочной деятельности по актёрскому мастерству и сценической речи строится на основе методики воспитания и обучения Вахтанговской школы. Главная особенность школы – последовательность освоения элементов техники актёра: «От простого к сложному! Без спешки и больших скачков! Каждый следующий элемент вбирает в себя все предыдущие».

Порядок прохождения элементов актерской техники согласно методике Вахтанговской школы следующий:

1. Внимание
2. Память
3. Воображение
4. Фантазия
5. Мышечная свобода
6. Перемена отношения (к предмету, месту действия, к партнеру)
7. Физическое самочувствие
8. Предлагаемые обстоятельства
9. Оценка факта
10. Сценическое общение

Во внеурочной работе по театральной деятельности с подростками необходимо уделять особое внимание адаптации упражнений под конкретную возрастную категорию школьников, контролю над правильным выполнением упражнений, внимательно следить за темпо-ритмом занятия. Все это связано с пониманием целесообразности каждого отдельно взятого упражнения и перспективы всего учебного процесса. Больше внимания нужно уделять дисциплине, выполнению правил внутреннего распорядка театрального кружка, также важно контролировать посещаемость обучающихся.

Важно, чтобы ребята чувствовали доверие со стороны преподавателя. Знания, опыт, собственная дисциплинированность и организованность помогут педагогу заслужить уважение подростков, добиться дисциплины на занятиях и заинтересованности в образовательном процессе. Подросткам нравится выполнять задания, в которых нужно поразмыслить, поспорить с педагогом, придумать интересные и необычные пути решения.

ПЛАНИРУЕМЫЕ РЕЗУЛЬТАТЫ ОСВОЕНИЯ УЧЕБНОГО КУРСА

ЛИЧНОСТНЫЕ РЕЗУЛЬТАТЫ:

приобретение навыков сотрудничества, содержательного и бесконфликтного участия в совместной творческой работе;

приобретение опыта общественно-полезной социально-значимой деятельности; оценка собственных возможностей решения учебной задачи и правильность ее выполнения;

наличие мотивации к творческому труду;
 развитие навыков нравственного поведения, осознанного и ответственного отношения к собственным поступкам;
 формирование установки на безопасный, здоровый образ жизни;
 осознанное, уважительное и доброжелательное отношение к другому человеку, его мнению, мировоззрению, культуре, языку, вере, гражданской позиции;
 стремление к проявлению эмпатии, готовности вести диалог с другими людьми и достигать в нем взаимопонимания.

МЕТАПРЕДМЕТНЫЕ РЕЗУЛЬТАТЫ:

Регулятивные УУД:

приобретать навыки самоконтроля и самооценки;
 понимать и принимать учебную задачу, сформулированную преподавателем;
 планировать свои действия на отдельных этапах работы;
 осуществлять контроль, коррекцию и оценку результатов своей деятельности;
 объективно анализировать свою работу.

Познавательные УУД позволяют:

освоить сведения об истории театра, особенности театра как вида искусства, виды театров;
 развить интерес к театральному искусству;
 освоить правила поведения в театре, на сцене и зрительном зале;
 познакомиться с театральными профессиями, особенностями работы театральных цехов;
 освоить правила проведения рефлексии;
 строить логическое рассуждение и делать вывод;
 выражать разнообразные эмоциональные состояния;
 вербализовать эмоциональное впечатление, оказанное на него источником;
 ориентироваться в содержании текста, понимать целостный смысл текста.

Коммуникативные УУД позволяют:

организовывать учебное взаимодействие и совместную деятельность с педагогом и сверстниками;
 работать индивидуально и в группе: находить общее решение и разрешать конфликты на основе согласования позиций и учета интересов;
 формулировать, аргументировать и отстаивать свою точку зрения;
 отбирать и использовать речевые средства в процессе коммуникации с другими людьми (диалог в паре, в малой группе и т. д.);
 соблюдать нормы публичной речи, регламент в монологе и дискуссии в соответствии с коммуникативной задачей.

ПРЕДМЕТНЫЕ РЕЗУЛЬТАТЫ:

различать произведения по жанру;
 читать наизусть, правильно расставлять логические ударения;

освоить базовые основы актёрского мастерства, пластики и сценической речи через упражнения и тренинги, навыки сценического воплощения через процесс создания художественного образа;

освоить основы дыхательной гимнастики;

освоить навыки сценической речи, сценического движения, пластики;

освоить музыкально-ритмические навыки;

использовать упражнения для проведения артикуляционной гимнастики;

использовать упражнения для снятия мышечных зажимов;

ориентироваться в сценическом пространстве;

выполнять действия на сцене;

взаимодействовать на сценической площадке с партнёром;

произвольно удерживать внимание на заданном объекте;

работать с воображаемым предметом;

владеть приемами раскрепощения и органического существования;

создавать и «оживлять» образы предметов и живых существ.

Формы аттестации, контроля и учёта достижений учащихся:

Реализация программы театрального кружка «Аленький цветочек» предусматривает текущий контроль и итоговую аттестацию обучающихся.

Текущий контроль проводится на занятиях в форме педагогического наблюдения за выполнением специальных упражнений, театральных игр, творческих заданий, тестирования, конкурсов, викторин по пройденному материалу. Проводится решение проблемных ситуаций по темам, показ этюдных зарисовок.

Итоговая аттестация обучающихся проводится в конце учебного года по окончании освоения программы в форме творческого отчета: показа инсценировок, эпизодов или сцен из спектакля, театральных миниатюр.

СОДЕРЖАНИЕ ПРОГРАММЫ ТЕАТРАЛЬНОГО КРУЖКА «АЛЕНЬКИЙ ЦВЕТОЧЕК»

ВВОДНОЕ ЗАНЯТИЕ

Теория. Организационные вопросы. График занятий и репетиций. Знакомство с Уставом коллектива. Инструктаж по технике безопасности. Практика. Игра «Что я знаю о театре» (по типу «Снежный ком»).

ОСНОВЫ ТЕАТРАЛЬНОЙ КУЛЬТУРЫ

ИСТОРИЯ ТЕАТРА

Теория. Древнегреческий театр. Древнеримский театр. Средневековый европейский театр (миракль, мистерия, моралите). Театр эпохи Возрождения (комедия дель арте). «Глобус» Шекспира. Русский Театр. Известные русские актеры.

Практика. Игра «Лента времени». Просмотр видеозаписей, презентаций, учебных фильмов. Работа проводится в диалоге и интерактивно.

ВИДЫ ТЕАТРАЛЬНОГО ИСКУССТВА

Теория. Драматический театр. Музыкальный театр: Опера, Балет, Мюзикл. Особенности. Театр кукол. Самые знаменитые театры мира.

Практика. Просмотр видеозаписей лучших театральных постановок.

ТЕАТРАЛЬНОЕ ЗАКУЛИСЬЕ

Теория. Сценография. Театральные декорации и бутафория. Грим. Костюмы.

Практика. Проектные работы. Творческая мастерская: «Грим сказочных персонажей».

ТЕАТР И ЗРИТЕЛЬ

Теория. Театральный этикет. Культура восприятия и анализ спектакля.

Практика. Поход в театр. Обсуждение и анализ спектакля.

СЦЕНИЧЕСКАЯ РЕЧЬ

Теория. Педагог должен проявить чуткость и внимание к мнению учащихся, объяснять и обосновывать свою позицию, заинтересовывать и мотивировать на занятия речью. Рекомендуются выявлять лидеров в группе, налаживать с ними отношения и привлекать к «мозговому штурму» – придумыванию новых упражнений на заданную тему с точно сформулированными техническими заданиями. При этом важно обеспечивать психологическую поддержку всем участникам урока.

Упражнения по сценической речи выполняются по алгоритму:

определение целей и условий выполнения;

педагогический показ;

просмотр упражнения;

комплексный контроль и корректировка.

Только в результате поэтапного индивидуального контроля (*объяснил – показал посмотрел – сделал замечание – показал; посмотрел – показал ошибку – показал правильный вариант – посмотрел*) можно добиться максимальной эффективности в освоении того или иного упражнения.

Практика. На этом этапе можно предлагать парные и тройные этюды, которые окажут позитивное влияние на процесс дальнейшей коммуникации.

ДЫХАНИЕ

Работать со всеми предыдущими блоками, но подключать больше ритмических составляющих.

Создание «дыхательно-ритмического оркестра».

АРТИКУЛЯЦИЯ

Необходимо требовать четкого и внятного выполнения всех данных артикуляционных упражнений.

Можно попробовать упражнение «Оркестр», когда один участник дирижирует всеми.

Артикуляционные парные этюды под музыку, в которых не нужно ограничивать фантазию учащихся, но при этом максимально контролировать внятность упражнений.

ДИКЦИЯ

Звукосочетания усложняются и плавно переходят в сложно выговариваемые слова и фразы.

Активная работа с мячом.

Индивидуальное дикционное проявление в различных темпо-ритмических рисунках (например, один участник показывает сложное звуко сочетание по всей линейке гласных звуков, а остальные дети его хором повторяют).

Активное использование словесного действия.

Чистоговорки можно складывать в многоговорки (рассказ из специально подобранных слов), объединённые общей темой.

Проводить дикционное состязание между мальчиками и девочками.

ОРФОЭПИЯ

Свойства голоса. Речевые тренировки. Постановка дыхания. Артикуляционная гимнастика. Речевая гимнастика. Дикция. Интонация. Полетность. Диапазон голоса. Выразительность речи. Работа над интонационной выразительностью.

РАБОТА НАД ЛИТЕРАТУРНО-ХУДОЖЕСТВЕННЫМ ПРОИЗВЕДЕНИЕМ

Особенности работы над стихотворным и прозаическим текстом. Выбор произведения: басня, стихотворение, отрывок из прозаического художественного произведения. Тема. Сверхзадача. Логико-интонационная структура текста.

Финальным материалом может стать поэтическая композиция на актуальные темы или конкурс чтецов.

РИТМОПЛАСТИКА

ПЛАСТИЧЕСКИЙ ТРЕНИНГ

Практика. Работа над освобождением мышц от зажимов. Развитие пластической выразительности. Разминка, настройка, релаксация, расслабление/ напряжение.

Упражнения на внимание, воображение, ритм, пластику.

ПЛАСТИЧЕСКИЙ ОБРАЗ ПЕРСОНАЖА

Практика. Музыка и движение. Приемы пластической выразительности. Походка, жесты, пластика тела. Этюдные пластические зарисовки.

АКТЕРСКОЕ МАСТЕРСТВО

Нужно добиваться улучшения результата, причем видимого, чтобы сами участники упражнения почувствовали это улучшение путем повторения упражнений на текущем занятии и на следующем.

При постановке задачи стоит указывать желаемые результаты, а после выполнения упражнения делать разбор – что получилось, что не получилось, потом совместно разбирать и придумывать, как можно улучшить результат.

ОРГАНИЗАЦИЯ ВНИМАНИЯ, ВООБРАЖЕНИЯ, ПАМЯТИ

Теоретическая часть. Знакомство с правилами выполнения упражнений. Знакомство с правилами игры.

Практика. Актерский тренинг. Упражнения на раскрепощение и развитие актерских навыков. Коллективные коммуникативные игры.

ИГРЫ НА РАЗВИТИЕ ЧУВСТВА ПРОСТРАНСТВА И ПАРТНЕРСКОГО ВЗАИМОДЕЙСТВИЯ

Теоретическая часть. Знакомство с правилами выполнения упражнений. Знакомство с правилами и принципами партнерского взаимодействия. Техника безопасности в игровом взаимодействии.

Практическая часть. Игры: «Суэта», «Магнит», «Марионетка», «Снежки», «Перестроения» и др.

СЦЕНИЧЕСКОЕ ДЕЙСТВИЕ

Теория. Элементы сценического действия. Бессловесные элементы действия. «Вес». «Оценка». «Пристройка». Словесные действия. Способы словесного действия. Логика действий и предлагаемые обстоятельства. Связь словесных элементов действия с бессловесными действиями. Составные образа роли. Драматургический материал как канва для выбора логики поведения.

Театральные термины: «действие», «предлагаемые обстоятельства», «простые словесные действия».

Практика. Практическое освоение словесного и бессловесного действия. Упражнения и этюды. Работа над индивидуальностью.

ЗНАКОМСТВО С ДРАМАТУРГИЕЙ. РАБОТА НАД ПЬЕСОЙ И СПЕКТАКЛЕМ

ВЫБОР ПЬЕСЫ

Теория. Выбор пьесы. Работа за столом. Чтение. Обсуждение пьесы. Анализ пьесы. Определение темы пьесы. Анализ сюжетной линии. Главные события, событийный ряд. Основной конфликт. «Роман жизни героя».

АНАЛИЗ ПЬЕСЫ ПО СОБЫТИЯМ

Теория. Анализ пьесы по событиям. Выделение в событии линии действий.

Определение мотивов поведения, целей героев. Выстраивание логической цепочки.

РАБОТА НАД ОТДЕЛЬНЫМИ ЭПИЗОДАМИ

Практика. Творческие пробы. Показ и обсуждение. Распределение ролей. Работа над созданием образа, выразительностью и характером персонажа. Репетиции отдельных сцен, картин.

ВЫРАЗИТЕЛЬНОСТЬ РЕЧИ, МИМИКИ, ЖЕСТОВ

Практика. Работа над характером персонажей. Поиск выразительных средств и приемов.

ЗАКРЕПЛЕНИЕ МИЗАНСЦЕН

Практика. Репетиции. Закрепление мизансцен отдельных эпизодов.

ИЗГОТОВЛЕНИЕ РЕКВИЗИТА, ДЕКОРАЦИЙ

Практика. Изготовление костюмов, реквизита, декораций. Выбор музыкального оформления.

ПРОГОННЫЕ И ГЕНЕРАЛЬНЫЕ РЕПЕТИЦИИ

Практика. Репетиции как творческий процесс и коллективная работа на результат с использованием всех знаний, навыков, технических средств и таланта.

ПОКАЗ СПЕКТАКЛЯ

Практика. Премьера. Анализ показа спектакля (рефлексия). Творческая встреча со зрителем.

ИТОГОВОЕ ЗАНЯТИЕ

Практика. Конкурс «Театральный калейдоскоп». Творческие задания по темам обучения. Основы театральной культуры – тест по истории театра и театральной терминологии. Чтецкий отрывок наизусть. Этюд на взаимодействие. Отрывки из спектакля. Награждение.

ТЕМАТИЧЕСКОЕ ПЛАНИРОВАНИЕ ЗАНЯТИЙ ТЕАТРАЛЬНОГО КРУЖКА «АЛЕНЬКИЙ ЦВЕТОЧЕК»

№ п/п	Тема занятия	Кол-во часов
1	Вводное занятие «Что я знаю о театре?»	1
2-3	История театра	2
4-5	Виды театрального искусства	2
6-7	Театральное закулисье	2
8-9	Театр и зритель	2
10-11	Сценическая речь. Работа над дыханием.	2
12-13	Сценическая речь. Работа над дикцией и артикуляцией.	2
14-15	Сценическая речь. Орфоэпия. Работа над интонационной выразительностью.	2
16-17	Сценическая речь. Работа с литературно-художественным произведением	2
18-19	Ритмопластика. Пластический тренинг.	2
20-21	Ритмопластика. Пластический образ персонажа.	2
22-23	Актёрское мастерство. Организация внимания, воображения, памяти.	2
24-25	Актёрское мастерство. Развитие чувства пространства и партнёрского взаимодействия.	2
26-27	Сценическое действие. Работа над этюдами.	2
28	Драматургия. Выбор пьесы и её анализ.	1
29	Работа над образами героев пьесы. Закрепление мизансцен.	1
30-32	Репетиции спектакля. Работа над костюмами и декорациями.	3
33	Показ спектакля	1
34	Анализ показа спектакля (рефлексия). Подведение итогов.	1
	Всего	34

2.1.36. Рабочая программа активной социализации «Я, ты, он, она- вместе целая страна» для 5 классов

ПОЯСНИТЕЛЬНАЯ ЗАПИСКА

С 1 сентября 2023 года на всей территории Российской Федерации начинает действовать Федеральная образовательная программа основного общего образования (далее — ФОП ООО), структурным элементом которой является федеральная рабочая программа воспитания.

Ценностно-целевыми основаниями программы воспитания являются традиционные российские духовно-нравственные ценности. Их сохранение и укрепление является одной из стратегических целей системы образования, что закреплено Указом президента Российской Федерации от 09.11.2022 №

809¹ и Стратегией национальной безопасности Российской Федерации².

В соответствии с Федеральным государственным образовательным стандартом основного общего образования, ФОП ООО реализуется посредством урочной и внеурочной деятельности, осуществляемой образовательной организацией совместно с семьей и другими институтами воспитания.

В рамках обеспечения методического сопровождения ФОП ООО разработана программа внеурочной деятельности по активной социализации обучающихся 5-х классов «Я-ты-он-она — вместе целая страна» (далее — Программа) с целью приобщения обучающихся 5 классов к российским традиционным духовно-нравственным и социокультурным ценностям. Данная Программа является преемственной по отношению к программе социальной активности для обучающихся начальных классов «Орлята России». **Актуальность Программы**

Воспитание в школе выстраивается с помощью различных механизмов, одним из которых является внеурочная деятельность обучающегося. Под внеурочной деятельностью понимается образовательная деятельность, направленная на достижение планируемых результатов освоения основных образовательных программ (предметных, метапредметных и личностных), осуществляемая в формах, отличных от урочной³.

Формы внеурочной деятельности должны предусматривать активность и самостоятельность обучающихся, сочетать индивидуальную и групповую работы, проектную и исследовательскую деятельность, экскурсии, походы, деловые игры и пр. Внеурочная деятельность может реализовываться через цикл занятий, посвященных актуальным социальным и нравственным проблемам современного мира. Данные занятия должны быть направлены на удовлетворение социальных интересов и потребностей обучающихся. Основная цель занятий — развитие важных для жизни подрастающего человека социальных умений: заботиться о других и организовывать свою собственную деятельность, лидировать и подчиняться, брать на себя инициативу и нести ответственность, отстаивать свою точку зрения и принимать другие точки зрения.

Основная задача, решаемая с помощью занятий, — обеспечение психологического благополучия обучающихся в образовательном пространстве школы, создание условий для развития ответственности за формирование макро и микрокоммуникаций, складывающихся в образовательной организации, понимания обучающимися зон личного влияния на уклад школьной жизни.

В пятом классе происходит переход от младшего школьного возраста к подростковому, поэтому среди пятиклассников можно увидеть и еще «психологических младшекласников», и одновременно младших подростков. Пятиклассника уже не удовлетворяет позиция школьника, которую он занимал в начальных классах. У него появляется возможность к построению обобщений в более сложной деятельности по усвоению норм взаимоотношений, что выражается в активизации интимно-личностного и стихийно-группового общения. Фактически в пятом классе происходит переход ведущей деятельности ребенка от учения к общению.

Пятиклассники переживают образовательный кризис: полностью меняется характер обучения по сравнению с начальной школой, поэтому особое внимание в Программе уделено вопросам адаптации школьников к новым условиям. Происходит активное формирование ценностной сферы личности, определяются жизненные перспективы. Дети осознают себя и свои возможности, интересы, способности, у них формируются взгляды на жизнь, на отношения между людьми, на свое будущее. В этом возрасте актуализируются потребности в установлении доверительных отношений, признании и самоутверждении, главным образом, в группе сверстников.

Активность пятиклассников направлена как на себя, так и на других людей. Они начинают осознавать и нести ответственность за свои поступки, внешняя регуляция активности смещается к внутренней регуляции. Деятельность с одной стороны должна отвечать потребностям пятиклассника в самоутверждении, а с другой — создавать условия для развертывания отношений с товарищами и признания его реальной значимости как полноправного члена общества⁵. Участие в такой деятельности обеспечивает признание взрослых и в то же время создает

возможности для построения разнообразных отношений со сверстниками. Таким типом деятельности могут выступать воспитательные события, под которыми понимаются субъект-субъектные формы взаимодействия взрослого и ребенка, в которых активность взрослого способствует овладению представлениями о какой-либо ценности, формированию отношения к ней и к приобретению ребенком собственного опыта ее переживания. В событиях ребенок преобразовывает персональный социальный опыт на личные установки и позиции, включается в многообразные социальные связи, является исполнителем разных ролевых функций, тем самым преобразует окружающее общество и себя. Участие ребенка в такого рода событиях обеспечивает активную социализацию ребенка.

Программа внеурочной деятельности по активной социализации обучающихся 5-х классов «Я-ты-он-она — вместе целая страна» разработана с учетом указанных выше возрастных особенностей пятиклассников, социальной ситуации развития детей в образовательной организации и направлена на их активную социализацию.

Цель и задачи Программы

Цель Программы: приобщение обучающихся к российским традиционным духовно-нравственным и социокультурным ценностям с учетом субъектной позиции ребенка, его возрастных и психологических особенностей.

Задачи Программы:

создание условий для усвоения обучающимися социальных норм, духовно-нравственных ценностей, традиций;

формирование и развитие личностных отношений к этим нормам, ценностям, традициям (их освоение, принятие);

приобретение соответствующего социальным нормам, ценностям, традициям социокультурного опыта поведения, общения, межличностных и социальных отношений;

развитие у обучающихся инициативности, самостоятельности,

самопознания, ответственности, умения работать в коллективе; обеспечение благоприятных условий для адаптации обучающихся 5-х классов при переходе на следующий уровень образования.

МЕТОДОЛОГИЧЕСКИЕ ОСНОВАНИЯ ПРОГРАММЫ

Методологическими основаниями Программы являются аксиологический, антропологический и системно-деятельностный подходы:

аксиологический подход предполагает, что воспитание представляет собой социальную деятельность, направленную на передачу ценностей от старшего поколения к младшему. Обучающиеся присваивают ценности в событийных общностях, приобретают социокультурный опыт; у них формируется моральная рефлексия, нравственное самосознание и нравственная культура;

антропологический подход предполагает становление и воспитание человека во всей полноте его природных, социальных и духовных характеристик. Воспитание человека осуществляется в системе реальных жизненных связей и отношений в событийных общностях, в которых происходит зарождение нравственного сознания, обретается опыт нравственного поведения, что в совокупности с личностными особенностями составляет основу субъектности ребенка;

системно-деятельностный подход обуславливает системную реализацию воспитательного потенциала содержания образования, формирование и развитие у обучающихся мотивации к учебной деятельности, развитие субъектной личностной позиции на основе опыта нравственной рефлексии и нравственного выбора.

В основе Программы лежит понятие образовательного события, которое было введено в педагогическую систему А. С. Макаренко и закреплено классической традиционной педагогикой. Образовательное событие — это особая форма организации совместной деятельности детей и взрослых, которая предполагает инициативные формы включения и создание «продукта совместной деятельности», позволяющая ребенку приобретать собственный опыт переживания той или иной ценности. В воспитательном

событии осуществляется взаимное обогащение всех субъектов воспитательного процесса. Оно способствует развитию самостоятельности, ответственности, инициативности пятиклассников⁶.

ТЕЗАУРУС ОСНОВНЫХ ПОНЯТИЙ

Активность — это деятельное отношение личности к миру, способность производить общественно значимые преобразования материальной и духовной среды на основе освоения исторического опыта человечества. Активность ребенка направлена на получение новых знаний, умений, навыков, на успешное вхождение в коллектив сверстников.

Воспитание — социальная деятельность, направленная на передачу общественных ценностей от старшего поколения к младшему. Обучающиеся присваивают ценности в событийных общностях, приобретают социокультурный опыт, у них формируется моральная рефлексия, нравственное самосознание и нравственная культура.

Общность — устойчивая система связей и отношений между людьми, имеющая единые ценностно-смысловые основания и конкретные целевые ориентиры. Общность — реальное объединение людей, объективно заданное способом их устойчивой взаимосвязи, при котором они выступают (проявляют себя) как коллективный субъект социального действия.

Событие (в контексте воспитания) — субъект-субъектная форма взаимодействия взрослого и ребенка, в которой активность взрослого способствует овладению представлениями о какой-либо ценности, формированию отношения к ней и к приобретению ребенком собственного опыта ее переживания.

Социализация — это интегративный процесс вступления субъекта в структуру общества, посредством овладения им социальными правилами, ценностями, ориентациями, традициями, познание которых помогает стать эффективным индивидом общества.

СОДЕРЖАНИЕ КУРСА ВНЕУРОЧНОЙ ДЕЯТЕЛЬНОСТИ

Курс внеурочной деятельности состоит из пяти событий, в каждом из которых отражаются особенности личностного развития ребенка, его воспитания и социализации. Активная социализация осуществляется через овладение представлениями о ценностях, нормах и правилах поведения в обществе; формирование ценностного отношения к окружающему миру, другим людям, себе; приобретение опыта деятельности и поведения в соответствии с ценностями, нормами и правилами, принятыми в обществе.

Событие «Моя школа — мои возможности» направлено на развитие представлений ребенка о школе как единой общности, помогающей развить его индивидуальные способности, сформировать навыки активной социальной деятельности в коллективе сверстников и взрослых. В основе события лежат такие ценности, как жизнь, дружба, сотрудничество, коллективизм и командная работа.

Событие «Моя семья — моя опора» направлено на сохранение семейных ценностей и традиций, актуализирует у детей представления о семье как важнейшем социальном институте. Событие актуализирует такие ценности, как крепкая семья, милосердие, взаимопомощь и взаимоуважение.

Событие «Мой выбор — моя ответственность» направлено на развитие умения ребенка делать осознанный выбор в разных сферах жизни. В основе данного события лежат такие ценности, как справедливость, гуманизм, гражданственность, выбор и ответственность, права и свободы человека, приоритет духовного над материальным, высокие нравственные идеалы.

Событие «Мои знания — моя сила» способствует приобщению детей к миру научного знания, формированию навыков познавательной деятельности. Данное событие строится на таких ценностях, как знание, достоинство и созидательный труд.

Событие «Моя страна — моя история» направлено на развитие патриотических чувств детей, формирование общероссийской гражданской идентичности. Данное событие способствует актуализации у ребенка таких ценностей, как Родина, патриотизм, историческая память и преемственность поколений, единство народов России, служение Отечеству и

ответственность за его судьбу.

События включают в себя несколько занятий, каждое из которых состоит из трех частей.

Первая часть — «информирование»: ребенок получает информацию, формирующую у него представления о какой-либо ценности (или группе ценностей), лежащей в основе события.

Вторая часть — «практика»: в контексте полученной информации ребенку предлагаются практические задания, выполнение которых способствует формированию отношения к транслируемой ценности.

Третья часть — «рефлексия». На основании полученной информации и проделанной самостоятельной работы ребенок при поддержке педагога делает выводы о полученных результатах.

Каждое событие завершается итоговым занятием, на котором дети демонстрируют приобретенные ранее знания в совместной деятельности, делятся индивидуальным опытом по каждому из занятий, формируют в итоге коллективный вывод о значимости всего события для группы.

На итоговом занятии дети заполняют рефлексивные дневники, которые позволяют им зафиксировать полученный в событии опыт. Таким образом, в конце учебного года у каждого пятиклассника будет иметься собственная брошюра, иллюстрирующая его путь в Программе.

По окончании всех событий проводится итоговая игра, на которой дети демонстрируют полученные в течение учебного года знания и умения, подводят коллективные и индивидуальные итоги.

Таким образом, у пятиклассников происходит построение логической цепочки от собственного опыта проживания каждого занятия к ознакомлению с опытом других детей и к формированию общего отношения классного коллектива к прожитому ими событию.

Эта логическая цепочка закреплена в названии программы «Я-ты- он-она — вместе целая страна» и наглядно демонстрирует особенности протекания активной социализации на практике, когда знания и опыт отдельного субъекта, с одной стороны, интегрируются в общее социальное пространство, а с другой стороны, дополняют и обогащают опыт самого

субъекта новыми коллективными знаниями.

Основными формами взаимодействия педагогов с обучающимися являются: классный час, творческая мастерская, хакатон, квест-игра, которые направлены на формирование ценностных ориентаций в процессе активной деятельности.

Для проведения занятий по Программе желательно использовать не только учебный кабинет, закрепленный за классом, но и другие помещения образовательной организации (спортзал, библиотеку, рекреации и т. д.), а также пришкольную территорию. Кроме того, Программа предусматривает организацию экскурсий, мастер-классов и других занятий за пределами школы на территории социальных партнеров.

Приветствуется активное участие самих обучающихся в подготовке и проведении занятий Программы, а также старшеклассников (наставников), других педагогов школы, родителей и социальных партнёров школы

ПЛАНИРУЕМЫЕ РЕЗУЛЬТАТЫ ОСВОЕНИЯ КУРСА ВНЕУРОЧНОЙ ДЕЯТЕЛЬНОСТИ

Занятия в рамках Программы направлены на обеспечение достижений школьниками следующих личностных и метапредметных образовательных результатов с учетом рабочей программы воспитания в общеобразовательных организациях.

Личностные результаты

В сфере гражданского воспитания: готовность к выполнению обязанностей гражданина и реализации его прав, уважение прав, свобод и законных интересов других людей; понимание роли различных социальных институтов в жизни человека; представление об основных правах, свободах и обязанностях гражданина, социальных нормах и правилах межличностных отношений в поликультурном и много-конфессиональном обществе; готовность к разнообразной совместной деятельности, стремление к взаимопониманию и взаимопомощи.

В сфере патриотического воспитания: осознание российской гражданской идентичности в поликультурном и многоконфессиональном обществе,

проявление интереса к исследованию родного языка, истории, культуры Российской Федерации, своего края, народов России, к истории и современному состоянию российских гуманитарных наук.

В сфере духовно-нравственного воспитания: ориентация на моральные ценности и нормы в ситуациях нравственного выбора, возникающих в процессе реализации проектов или исследований, осознание важности морально-этических принципов в деятельности исследователя; свобода и ответственность личности в условиях индивидуального и общественного пространства.

В сфере физического воспитания, формирования культуры здоровья и эмоционального благополучия: осознание последствий и неприятие вредных привычек (употребления алкоголя, наркотиков, курения) и иных форм вреда для физического и психического здоровья, способность адаптироваться к стрессовым ситуациям и меняющимся социальным, информационным и природным условиям, в том числе осмысляя собственный опыт и выстраивая дальнейшие цели; умение принимать себя и других без осуждения; умение осознавать эмоциональное состояние себя и других, умение управлять собственным эмоциональным состоянием; сформированность навыка рефлексии, признание своего права на ошибку и такого же права другого человека.

В сфере трудового воспитания: осознанный выбор и построение индивидуальной траектории образования и жизненных планов с учетом личных и общественных интересов и потребностей.

В сфере адаптации к изменяющимся условиям социальной и природной среды: освоение социального опыта, основных социальных ролей, соответствующих ведущей деятельности возраста, норм и правил общественного поведения, форм социальной жизни в группах и сообществах, включая семью, а также в рамках социального взаимодействия с людьми из другой культурной среды; способность действовать в условиях неопределенности, повышать уровень своей компетентности через практическую деятельность, в том числе умение учиться у других людей, осознавать в совместной деятельности новые

знания, навыки и компетенции из опыта других; навык выявления и связывания образов, способность формирования новых знаний, в том числе способность формулировать свои идеи, понятия, гипотезы об объектах и явлениях, в том числе ранее не известных, осознавать дефициты собственных знаний и компетентностей, планировать свое развитие.

Метапредметные результаты

В сфере овладения универсальными учебными познавательными действиями: выявлять и характеризовать существенные признаки объектов (явлений); устанавливать существенный признак классификации, основания для обобщения и сравнения, критерии проводимого анализа; выявлять дефициты информации, данных, необходимых для решения поставленной задачи; выявлять причинно-следственные связи при изучении явлений и процессов; делать выводы с использованием дедуктивных и индуктивных умозаключений, умозаключений по аналогии, формулировать гипотезы о взаимосвязях; самостоятельно выбирать способ решения учебной задачи; формировать гипотезу об истинности собственных суждений и суждений других, аргументировать свою позицию, мнение; прогнозировать возможное дальнейшее развитие процессов, событий и их последствия в аналогичных или сходных ситуациях, выдвигать предположения об их развитии в новых условиях и контекстах; применять различные методы, инструменты и запросы при поиске и отборе информации или данных из источников с учетом задачи; выбирать, анализировать, систематизировать и интерпретировать информацию различных видов и форм представления; находить сходные аргументы (подтверждающие или опровергающие одну и ту же идею, версию) в различных информационных источниках. *В сфере овладения универсальными учебными коммуникативными действиями:* воспринимать и формулировать суждения, выражать эмоции в соответствии с целями и условиями общения; выражать свою точку зрения в устных и письменных текстах; распознавать невербальные средства общения, понимать значение социальных знаков, знать и распознавать предпосылки конфликтных ситуаций и смягчать конфликты, вести переговоры; понимать намерения

других, проявлять уважительное отношение к собеседнику; в ходе диалога и (или) дискуссии задавать вопросы по существу обсуждаемой темы и высказывать идеи, нацеленные на решение задачи и поддержание благожелательности общения; сопоставлять свои суждения с суждениями других участников диалога, обнаруживать различие и сходство позиций; публично представлять результаты выполненного опыта (эксперимента, исследования, проекта); самостоятельно выбирать формат выступления с учетом задач презентации и особенностей аудитории и в соответствии с ним составлять устные и письменные тексты с использованием иллюстративных материалов; понимать и использовать преимущества командной и индивидуальной работы при решении конкретной проблемы, обосновывать необходимость применения групповых форм взаимодействия при решении поставленной задачи; принимать цель совместной деятельности, коллективно строить действия по ее достижению: распределять роли, договариваться, обсуждать процесс и результат совместной работы; уметь обобщать мнения нескольких людей, проявлять готовность руководить, выполнять поручения, подчиняться, планировать организацию совместной работы, определять свою роль (с учетом предпочтений и возможностей всех участников взаимодействия), распределять задачи между членами команды, участвовать в групповых формах работы (обсуждения, обмен мнений, «мозговые штурмы» и иные); выполнять свою часть работы, достигать качественного результата по своему направлению и координировать свои действия с другими членами команды; оценивать качество своего вклада в общий продукт по критериям, самостоятельно сформулированным участниками взаимодействия; сравнивать результаты с исходной задачей и вклад каждого члена команды в достижение результатов, разделять сферу ответственности и проявлять готовность к предоставлению отчета перед группой.

В сфере овладения универсальными учебными регулятивными действиями: выявлять проблемы для решения в жизненных и учебных ситуациях; ориентироваться в различных подходах принятия решений (индивидуальное, принятие решения в группе, принятие решений группой);

самостоятельно составлять алгоритм решения задачи (или его часть), выбирать способ решения учебной задачи с учетом имеющихся ресурсов и собственных возможностей, аргументировать предлагаемые варианты решений; составлять план действий (план реализации намеченного алгоритма решения), корректировать предложенный алгоритм с учетом получения новых знаний об изучаемом объекте; делать выбор и брать ответственность за решение; владеть способами самоконтроля, самомотивации и рефлексии; давать адекватную оценку ситуации и предлагать план ее изменения; учитывать контекст и предвидеть трудности, которые могут возникнуть при решении учебной задачи, адаптировать решение к меняющимся обстоятельствам; объяснять причины достижения (недостижения) результатов деятельности, давать оценку приобретенному опыту, уметь находить позитивное в произошедшей ситуации, вносить коррективы в деятельность на основе новых обстоятельств, изменившихся ситуаций, установленных ошибок, возникших трудностей; различать; выявлять и анализировать причины эмоций; ставить себя на место другого человека, понимать мотивы и намерения другого, регулировать способ выражения эмоций; осознанно относиться к другому человеку, его мнению; признавать свое право на ошибку и такое же право другого; принимать себя и других без осуждения.

МЕТОДИЧЕСКОЕ И МАТЕРИАЛЬНО-ТЕХНИЧЕСКОЕ ОБЕСПЕЧЕНИЕ

Для успешной реализации Программы и обеспечения единых подходов к ее реализации разработан учебно-методический комплект, состоящий из отдельных тетрадей по каждому событию, в которых содержатся методические рекомендации педагогу, помогающие ему грамотно организовать деятельность школьников.

Разработки занятий представлены в виде технологических карт. Технологическая карта представляет собой документ, регламентирующий деятельность педагога по планированию и организации образовательного процесса на занятии в соответствии с требованиями ФОП ООО. Технологическая карта является обобщенно-графическим выражением

сценария урока, основой его проектирования, средством представления индивидуальных методов работы педагога. В каждой технологической карте представлено описание необходимого для проведения занятия материально-технического обеспечения, а также обозначено пространство, соответствующее условиям проведения занятия.

В приложениях к соответствующим технологическим картам размещены необходимые для проведения занятий демонстрационные и раздаточные материалы.

При разработке методических материалов к занятиям использовался принцип вариативности, позволяющий педагогу самостоятельно выбрать задания, формы занятий в зависимости от имеющихся в образовательной организации материально-технических и кадровых ресурсов, а также уровня сформированности классного коллектива.

ТЕМАТИЧЕСКОЕ ПЛАНИРОВАНИЕ

№ п/п	Классные события	Темы занятий	Количество часов
1	«Моя школа — мои возможности»	Занятие 1. «Какие мы?»	1
		Занятия 2–3. «Маршруты нашей школы»	2
		Занятие 4. «Школьные старты»(подготовка)	1
		Занятие 5. «Школьные старты»	1
		Занятия 6–7. «Мы — команда»	2
ИТОГО: 7			
2	«Моя семья — моя	Занятие 8.	1

	опора»	«История моей семьи»	
		Занятие 9. «Семья — начало всех начал»	1
		Занятие 10. «Правила счастливой семьи» (подготовка)	1
		Занятия 11–12. «Правила счастливой семьи»	2
ИТОГО: 5			
3	«Мой выбор — моя ответственнос ть»	Занятие 13. «Моя гражданская позиция: почему важно выбирать»	1
		Занятие 14. «Свобода и ответственность»	1
		Занятие 15. «Цифровая грамотность и безопасность в сети»	1
		Занятие 16. «Безопасное использование цифровых ресурсов»	1
		Занятие 17. «Финансовая безопасность»	1
		Занятие 18. «Планируем бюджет»	1
		Занятие 19. «5 правил финансовой грамотности»	1
		Занятия 20–21. «Мы выбираем»	2

ИТОГО: 9			
4	«Мои знания — моя сила»	Занятия 22–23. «Чудеса науки»	2
		Занятие 24. «Правильные привычки: здоровое питание»	1
		Занятие 25. «Правильные привычки: правила безопасности»	1
		Занятия 26–27. «В здоровом теле — здоровый дух»	2
ИТОГО: 6			
5	«Моя страна	Занятие 28. «Аллея памяти»	1
	— моя история»	Занятие 29. «Живет герой на улице родной»	1
		Занятие 30. «Через года, через века помните...»	1
		Занятия 31–32. «Зарница»	2
ИТОГО: 5			
Итоговое занятие		«Я-ТЫ-ОН-ОНА — ВМЕСТЕ ЦЕЛАЯ СТРАНА»	2
ИТОГО: 34 часа			

2.1.37. Рабочая программа занятий спортивной секции по общей физической подготовке (ОФП)

для 5-9 классов

ПОЯСНИТЕЛЬНАЯ ЗАПИСКА

Исследования свидетельствуют о том, что современные дети в большинстве своем испытывают «двигательный дефицит», т.е. количество движений, производимых ими в течение дня, ниже возрастной нормы. И в детском саду, и дома дети большую часть времени проводят в статичном положении (за столами, за компьютером, у телевизора и т.д.) Это увеличивает статичную нагрузку на определенные группы мышц и вызывает их утомление. Снижаются сила и работоспособность скелетной мускулатуры, что влечет за собой нарушение осанки, искривление позвоночника, плоскостопие, задержку возрастного развития быстроты, ловкости, координации движений, выносливости, гибкости и силы.

Причиной «двигательного дефицита» также является и то, что многие дети не желают двигаться, концентрировать силу воли, внимание; неуверенность себе.

Программа **физкультурно-спортивной** направленности.

Программа составлена на основании нормативно-правовых документов, регулирующих деятельность спортивных школ и учреждений дополнительного образования детей. Данная программа служит основным документом для эффективного построения многолетней общей физической подготовки и содействует успешному решению задач физического воспитания детей дошкольного возраста.

Новизна программы – состоит в идее гармоничного сочетания современных оздоровительных технологий, классических оздоровительных методик и общефизической подготовки, индивидуальном подходе к обучению и в воспитательном взаимодействии с каждым обучающимся с учётом личностных особенностей. Не ограничивать развитие детей чисто спортивной тематикой, а на основе интереса к спорту развивать духовное начало, доброту и сопереживание, пробудить в них способность к самосовершенствованию, стремление к нравственному и физическому развитию.

В отличие от типовых программ, данная программа построена на модульном

принципе предоставления содержания и построения учебных планов, включает в себя относительно самостоятельные части программы - модули, позволяющие увеличить её гибкость и вариативность.

Программа предусматривает активное участие родителей в жизни детского объединения, т.к. общий интерес родителей и детей в дальнейшем даёт положительный импульс в личностном и эмоциональном развитии ребёнка: как показывает педагогический опыт, без слаженной работы треугольника РОДИТЕЛЬ–ТРЕНЕР–УЧЕНИК значимых результатов достичь невозможно.

Актуальность Отличительной особенностью данной образовательной программы от уроков физической культуры, является направленность на формирование учебно-исследовательских навыков, развитие интереса к предмету. Благодаря использованию нестандартного подхода при организации занятий в рамках образовательной программы учащиеся получают возможность самовыражения, учатся взаимодействовать друг с другом.

Педагогическая целесообразность программы

Программный материал представлен в виде современных технологий. В данной программе под труд (технология)ми понимается набор операций по формированию знаний, умений и навыков, направленных на оздоровление и укрепление здоровья детей. В программе реализуются технологии различных типов.

Здоровье сберегающие технологии. Их применение в процессе занятий обеспечивает создание безопасных условий для занятий и рациональную организацию образовательного процесса (с учетом возрастных, половых, индивидуальных особенностей занимающихся при соблюдении гигиенических требований), а также соответствие физической нагрузки возрастным особенностям занимающихся.

Технологии обучения здоровью. Включают гигиеническое обучение (правильное питание, гигиена тела), обучение жизненным навыкам в общении (управление эмоциями, разрешение конфликтов), осознанное соблюдение техники безопасности на занятиях, профилактику вредных привычек.

Технологии воспитания физической культуры и укрепления здоровья.

Усиливают воспитание у занимающихся культуры здоровья, формируют представления о здоровье как ценности, стимулируют мотивацию на ведение здорового образа жизни, ответственность за собственное здоровье.

Оздоровительные технологии. Данные технологии направлены на решение задач укрепления физического здоровья обучающихся.

Программа ориентирована на детей **от 12 до 15 лет**. Оптимальное количество обучающихся в группе - **15 человек**.

Сроки реализации. Программа рассчитана на **1 год обучения** с педагогической нагрузкой **102 часа в год, т.е. три часа в неделю**.

Формы обучения. Групповые и индивидуальные формы занятий (теоретические, практические, комбинированные). Комбинированная форма используется чаще и включает теоретическую: беседу, инструктаж, просмотр иллюстраций – и практическую части: ОФП и игры, занятия оздоровительной направленности, праздники, соревнования, эстафеты, домашние задания, при наличии ограничений, связанных с неблагоприятной эпидемиологической обстановкой (объявление карантина) предусмотрена дистанционная форма работы по данным темам с применением интернет-ресурсов, он-лайн занятий.

Продолжительность учебного часа и времени на отдых: занятие длится

40 минут, 10 минут время на отдых.

Модульная дополнительная общеобразовательная и общеразвивающая программа «Юные Олимпийцы» (ОФП базовый уровень) состоит из **3 модулей: «Общая физическая подготовка», «Общеразвивающие упражнения», «Упражнения на тренажёрах».**

Занятия общей физической подготовкой являются хорошей школой физической культурой и проводятся с целью укрепления здоровья и закаливания занимающихся; достижения всестороннего развития, широкого овладения физической культурой и выполнения на этой основе контрольных нормативов по физической подготовке; приобретения инструкторских навыков и умения самостоятельно заниматься физической культурой.

Программа занятий по общей физической подготовке составлена на основе

материала, который дети изучают на занятиях по физической культуре, и рекомендуется для школьников, имеющих низкий уровень физической подготовленности.

Заниматься в объединении по общей физической подготовке может каждый школьник, прошедший медицинский осмотр и допущенный врачом к занятиям.

Занятия проводятся на основе общих методических принципов. Используются методы наглядности (показ упражнения, демонстрация наглядных пособий), игровой и соревновательный. При изучении общеразвивающих упражнений, комплексов и игр показ должен быть целостным и образцовым, а объяснение – элементарным и простым.

Особенности внимания обуславливают особо тщательный подход к отбору содержания материала при организации учебной деятельности. Для подростка большое значение будет иметь информация интересная, увлекательная, которая стимулирует его воображение, заставляет задуматься. Но легкая возбудимость, интерес к необычному, яркому, часто становятся причиной непроизвольного переключения внимания.

Хороший эффект дает периодическая смена видов деятельности.

Необходимо акцентировать внимание подростков на связь приобретаемых знаний с практической жизнью.

Цель программы: построение здоровьесберегающей образовательной среды через организацию системы дополнительного образования физической культуры оздоровительной направленности, увеличение двигательной активности детей среднего школьного возраста, формирование устойчивого интереса обучающихся к занятиям физической культурой, к здоровому образу жизни.

Задачи:

Обучающие:

формирование ключевых компетенций;

формирование основных знаний по истории, теории физической культуры,

формирование гигиенических навыков, приемов закаливания;

формирование основных знаний о технике безопасности;

формирование основных знаний о правилах поведения на спортивных сооружениях;

формирование и совершенствование двигательных умений и навыков;

обучение новым видам движений, основанные на приобретенных знаниях и мотивации к выполнению физических упражнений;

профилактика и коррекция отклонений в развитии опорно-двигательного аппарата (негативных изменений позвоночного столба, свода стопы и других);

совершенствование спортивных навыков у наиболее способных и подготовленных детей.

Развивающие:

развитие основных физических качеств (силы, быстроты, ловкости, гибкости, выносливости) и их сочетаний;

совершенствовать качество выполнения основных движений;

развитие творческих качеств личности (сдержанность, воля к победе, трудолюбие, выдержка, хладнокровие, решительность, быстрота, гибкость, оригинальность, точность);

повышение возможности полноценного развития, самовыражения и самореализации.

Воспитательные:

формирование и развитие потребности в самообразовании и самосовершенствовании;

воспитывать позитивное отношение детей к двигательной активности;

воспитание воли, смелости, настойчивости, дисциплинированности, коллективизма, навыков культурного и физически компетентного общественного поведения;

формирование адекватной самооценки, самообладания, выдержки, воспитание уважения к чужому мнению;

формирование стремления к достижению поставленной цели;

формирование привычки заботиться о своем здоровье в повседневной жизни, навыков организации самостоятельной двигательной активности;

выработка индивидуального способа безопасного поведения, сообщение учащимся знаний о возможных последствиях выбора поведения.

ПЛАНИРУЕМЫЕ РЕЗУЛЬТАТЫ

Важнейшей задачей преподавания общей физической подготовки является совокупность универсально учебных действий (УУД), обеспечивающих навык самостоятельного поиска решения в конкретной ситуации, способность самостоятельного сбора информации и знаний, а не только освоение обучающимися конкретных знаний и умений в рамках отдельных дисциплин.

Личностные:

активно включаться в общение и взаимодействие со сверстниками на принципах уважения и доброжелательности, взаимопомощи и сопереживания;

проявлять положительные качества личности и управлять своими эмоциями в различных (нестандартных) ситуациях и условиях;

проявлять дисциплинированность, трудолюбие и упорство в достижении поставленных целей;

оказывать бескорыстную помощь своим сверстникам, находить с ними общий язык и общие интересы;

видеть красоту движений, выделять и обосновывать эстетические признаки в движениях и передвижениях человека;

оценивать красоту телосложения и осанки, сравнивать их с эталонными образцами;

управлять эмоциями при общении со сверстниками и взрослыми, сохранять при этом хладнокровие, сдержанность и рассудительность;

характеризовать явления (действия и поступки), давать им объективную оценку на основе освоенных знаний и имеющегося опыта;

находить ошибки при выполнении учебных заданий, отбирать способы их исправления;

обеспечивать защиту и сохранность природы во время активного отдыха и занятий физической культурой.

Регулятивные:

планировать собственную деятельность, распределять нагрузку и отдых в процессе ее выполнения;

учиться самостоятельно делать свою работу;

организовывать самостоятельную деятельность с учетом требований ее безопасности, сохранности инвентаря и оборудования, организации места занятий.

Коммуникативные:

уметь работать в команде;

уметь общаться и взаимодействовать со сверстниками на принципах взаимоуважения и взаимопомощи, дружбы и толерантности;

уметь договариваться о правилах общения и поведения и следовать им.

Познавательные:

уметь получать и использовать новые знания, опыт и информацию;

уметь перерабатывать полученную информацию: делать выводы в результате совместной работы всей команды.

- анализировать и объективно оценивать результаты собственного труда, находить возможности и способы их улучшения;

Предметные:

По окончании годичного курса обучения обучающийся должен

Знать:

технику безопасности, правила поведения в образовательном учреждении и на занятиях по общей физической подготовке;

основы гигиены, закаливания, врачебного контроля;

излагать факты истории развития физической культуры, характеризовать ее роль и значение в жизнедеятельности человека, связь с трудовой и военной деятельностью;

основные физические качества человека, индивидуальные

показатели (длину и массу тела) физического развития;

знать правила и последовательность выполнения упражнений утренней гимнастики,

физкультминуток, физкультпауз, простейших комплексов для развития физических качеств и формирования правильной осанки; характеризовать физическую нагрузку по показателю частоты пульса, регулировать ее напряженность во время занятий по развитию физических качеств;

Уметь:

выполнять общеразвивающие упражнения (с предметами и без предметов) для развития основных физических качеств (силы, быстроты, гибкости, выносливости, двигательных способностей);

планировать занятия физическими упражнениями в режиме дня, организовывать отдых и досуг с использованием средств физической культуры;

осуществлять индивидуальные и групповые действия в подвижных играх;

выполнять простые акробатические соединения и гимнастические комбинации на высоком техническом уровне, характеризовать признаки техничного исполнения;

применять жизненно важные умения и навыки в различных изменяющихся (вариативных) условиях.

Критерии и способы определения результативности

В работе по обучению общей физической подготовки значение имеет хорошо поставленный контроль. В практике работы определены три вида контроля: предварительный, текущий, итоговый.

Предварительный контроль проводится в форме самостоятельной работы по тестовым контрольным заданиям; проведение спортивных игр, соревнований; проведение спортивного мероприятия «Праздник здоровья».

Текущий контроль (выявление уровня усвоения обучающимися изложенного материала) - это проверка выполненных обучающимися заданий (включая домашние задания), текущий контроль двигательных умений и навыков в процессе наблюдения за индивидуальной работой, тематический контроль умений и навыков после изучения тем, корректировка ошибок в деликатной форме, а также поощрение наиболее успешных показателей.

Итоговый контроль (контроль достигнутого обучающимися квалификационного уровня) – зачёты; открытое занятие в течение учебного года; участие воспитанников в соревнованиях контроль за состоянием здоровья (количество

острых заболеваний в год, показатели физического развития, группа здоровья).

Мониторинг результативности программы ведется по следующим направлениям:

мониторинг уровня сформированности теоретических знаний и практических компетенций;

мониторинг личностного развития.

СОДЕРЖАНИЕ ПРОГРАММЫ

Модуль «Общая физическая подготовка»

Цель модуля: выработать потребность детского организма в систематических физических упражнениях, повышающих сопротивляемость организма к заболеваниям, развивать опорно-двигательный аппарат обучающихся.

Задачи модуля:

формирование основных знаний по истории, теории физической культуры,

формирование гигиенических навыков, приемов закаливания;

формирование основных знаний о технике безопасности;

формирование основных знаний о правилах поведения на спортивных сооружениях;

формирование и совершенствование двигательных умений и навыков;

обучение новым видам движений, основанные на приобретенных знаниях и мотивации к выполнению физических упражнений;

развитие основных физических качеств (силы, быстроты, ловкости, гибкости, выносливости) и их сочетаний;

совершенствовать качество выполнения основных движений;

развитие творческих качеств личности (сдержанность, воля к победе, трудолюбие, выдержка, хладнокровие, решительность, быстрота, гибкость, оригинальность, точность);

воспитывать позитивное отношение детей к двигательной активности;

воспитание воли, смелости, настойчивости, дисциплинированности,

коллективизма, навыков культурного и физически компетентного общественного поведения.

По окончании модуля, обучающийся должен

Знать:

технику безопасности, правила поведения в образовательном учреждении и на занятиях по общей физической подготовке;

основы гигиены, закаливания, врачебного контроля;

историю развития физической культуры и спорта в России;

историю возникновения спортивных игр;

навыки правильного выполнения основных движений, важных элементов сложных движений;

основные навыки правильного выполнения двигательных действий;

навыки сохранения правильной осанки;

навыки повышения степени устойчивости организма к

воздействию неблагоприятных факторов окружающей среды;

основной инвентарь, используемый на занятиях по общей физической подготовке.

Уметь:

делать упражнения на развитие быстроты и ловкости, выносливости;

делать упражнения на развитие равновесия и координации движений;

делать упражнения на ориентировку в пространстве;

делать упражнения на развитие гибкости;

делать упражнения на развитие силы;

участвовать в спортивных и подвижных играх, направленных на разви

Содержание модуля «Общая физическая подготовка» Тема

1. Вводное занятие

Гигиена врачебный контроль и самоконтроль.

Сведения о строении и функции организма.

Требования техники безопасности на занятиях.

Правила пожарной безопасности.

Тема 2. История физической культуры

Понятие о физической культуре.

Значение занятий физической культурой.

Распорядок дня и двигательный режим.

Физическая культура и спорт в России.

Российские спортсмены – чемпионы Олимпийских игр.

Тема 3. Общая физическая подготовка

Основные фазы ходьбы и бега. Техника бега

Бег с ускорением(30-60 м) с максимальной скоростью

Старты из различных исходных положений

Специальные беговые упражнения

Прыжковая техника. Прыжок в длину с места

Многоскоки с ноги на ногу, прыжки через препятствия

Специальные прыжковые упражнения

Комплекс упражнений с набивными мячами

Комплекс упражнений для развития силы мышц живота и спины

Челночный бег 3х10 м

Метание теннисного мяча на дальность

Комплекс упражнений для развития силы мышц верхних и нижних конечностей

Переменный бег

Ходьба на носках-

Упражнения с гимнастической скакалкой

Элементы баскетбола: стойка игрока, перемещения, передачи от груди на месте

Элементы баскетбола: передачи в движении приставным шагом

Элементы баскетбола: ведение шагом и бегом по прямой

Элементы баскетбола: передачи после поворотов

Элементы баскетбола: ведение с изменением направления и скорости

Тема 4. Гимнастика

Основные гимнастические положения

Кувырок вперед, перекаты вперед-назад

Перекаты вперед-назад

Стойка на лопатках

Комплекс упражнений с гантелями

Гимнастические снаряды

Способы страховки

Вис стоя, присев, лежа

Упор на кистях на гимнастических брусках

Вис на согнутых руках, согнув ноги

Комплекс упражнений для развития гибкости

Подтягивание в висе

Сгибание-разгибание рук в упоре лежа

Комплекс упражнений для развития силовых способностей

Комплекс упражнений с гимнастическим обручем

Вис завесом двумя руками

Соединение из 2-х элементов: два кувырка вперед слитно

Сгибание-разгибание рук в упоре на брусках

Комплекс упражнений с гимнастическим обручем

Подъем переворотом из виса в упор махом одной и толчком другой

Комплекс упражнений для развития силы мышц живота и спины

Подъем переворотом из виса в упор махом одной и толчком другой

Гимнастический «мост» из положения лежа с помощью

Гимнастический «мост» из положения лежа самостоятельно

Гимнастическая полоса препятствий (по частям)

Тема. 5 Акробатика

Отдельные элементы акробатики

Соединение из 2-х элементов: два кувырка вперед слитно

Соединение из 2-х элементов: кувырок назад – стойка на лопатках

Соединение из 2-х элементов: кувырок вперед – стойка на лопатках

Комплекс упражнений для развития гибкости

Соединение из 2-х элементов: кувырок вперед – кувырок назад

Соединение из 2-х элементов: кувырок назад – кувырок вперед

Кувырок назад – кувырок вперед

Кувырок в сторону

Перекаты в сторону из положения «упор лежа»

Эстафеты с элементами акробатики

Упор на кистях на гимнастической перекладине

Поднимание ног в висе

Тема 6. Контрольно-выпускные испытания (итоговая аттестация) по модулю (контроль достигнутого обучающимися квалификационного уровня)

Текущий контроль (выявление уровня усвоения обучающимися изложенного материала) - это проверка выполненных обучающимися заданий (включая домашние задания), текущий контроль двигательных умений и навыков в процессе наблюдения за индивидуальной работой, тематический контроль умений и навыков после

изучения тем.

Модуль «Общеразвивающие упражнения»

Цель модуля: формирование постоянной потребности у детей среднего школьного возраста к двигательной активности, устойчивого интереса обучающихся к занятиям силовыми видами спорта, умения работать с собственным телом.

Задачи модуля:

формирование основных знаний по истории, теории физической культуры,

формирование гигиенических навыков, приемов закаливания;

формирование основных знаний о технике безопасности;

формирование основных знаний о правилах поведения на спортивных сооружениях;

формирование и совершенствование двигательных умений и навыков;

обучение новым видам движений, основанные на приобретенных знаниях и мотивации к выполнению физических упражнений;

профилактика и коррекция отклонений в развитии опорно-двигательного аппарата (негативных изменений позвоночного столба, свода стопы и других);

совершенствование спортивных навыков у наиболее способных и подготовленных детей;

развитие основных физических качеств (силы, быстроты, ловкости, гибкости, выносливости) и их сочетаний;

формирование и развитие потребности в самообразовании и самосовершенствовании;

воспитание позитивного отношения к двигательной активности;

воспитание воли, смелости, настойчивости, дисциплинированности, коллективизма, навыков культурного и физически компетентного общественного поведения;

формирование привычки заботиться о своем здоровье в повседневной жизни, навыков организации самостоятельной двигательной активности.

По окончании модуля обучающийся должен:

Знать:

технику безопасности, правила поведения в образовательном учреждении и на занятиях по общей физической подготовке; основы гигиены, закаливания, врачебного контроля; историю развития физической культуры и спорта в России; историю возникновения спортивных игр; навыки правильного выполнения основных движений, важных элементов сложных движений; основные навыки правильного выполнения двигательных действий; навыки сохранения правильной осанки; навыки повышения степени устойчивости организма к воздействию неблагоприятных факторов окружающей среды; основной инвентарь, используемый на занятиях по общей физической подготовке.

Уметь:

делать упражнения на развитие быстроты и ловкости, выносливости;
 делать упражнения на развитие равновесия и координации движений;
 делать упражнения на ориентировку в пространстве;
 делать упражнения на развитие гибкости;
 делать упражнения на развитие силы;
 участвовать в спортивных и подвижных играх, направленных на развитие координации движений, быстроты реакции, силы, глазомера, ловкости.

Содержание модуля «Общеразвивающие упражнения» Тема 1.

Вводное занятие

Гигиена врачебный контроль и самоконтроль.

Сведения о строении и функции организма.

Требования техники безопасности на занятиях.

Правила пожарной безопасности.

Тема 2. История физической культуры

Понятие о физической культуре.

Значение занятий физической культурой.

Распорядок дня и двигательный режим.

Физическая культура и спорт в России.

Российские спортсмены – чемпионы Олимпийских игр.

Тема 3. Общеразвивающие упражнения

Построения и перестроения: повороты на месте и в движении

Построения и перестроения: из одной шеренги в две и обратно

Построения и перестроения: из колонны «по одному», в колонну «по два», смыкание строя

Общеразвивающие упражнения без предметов

Общеразвивающие упражнения с предметами (мячами, скакалками, гимнастическими палками) (индивидуальные)

Общеразвивающие упражнения с предметами (мячами, скакалками, гимнастическими палками) (с партнёром)

Тема 4. Упражнения на равновесие

Равновесие: ходьба по рейке гимнастической скамейки

Равновесие (гимн. скамейка): ходьба на носках и с выпадами

Равновесие: ходьба на напольном гимнастическом бревне – ходьба с выпадами и на носках (лицом и спиной вперёд, боком)

Равновесие (гимн. скамейка): ходьба повороты на носках и на одной ноге

Равновесие (гимнастическая скамейка): приседания и переходы в упор присев, в упор на колено, стойка на одной ноге

Равновесие (гимн. скамейка): приседания и переходы в упор присев

Лазание и перелезание: по гимнастической стенке

Лазание и перелезание: по гимнастической скамейке

Лазание и перелезание: по канату произвольным способом и в триприёма

Лазание и перелезание: через стопку гимнастических матов

Тема 5. Упражнения на преодоление собственного веса

комплекс упражнений для мышц верхнего плечевого пояса;

отжимание из различных положений;

продвижение вперед в упоре лежа 3-5 метров;

комплекс упражнений для мышц туловища (упражнения для брюшного пресса и спины в висе на гимнастической стенке, лежа на матах (в том числе в парах);

комплекс упражнений для мышц нижних конечностей (приседания на одной и двух ногах и т.д.);

комплекс упражнений для мышц голени.

Тема 6. Контрольно-выпускные испытания (итоговая аттестация) по модулю (контроль достигнутого обучающимися квалификационного уровня)

Текущий контроль (выявление уровня усвоения обучающимися изложенного материала) - это проверка выполненных обучающимися заданий (включая домашние задания), текущий контроль двигательных умений и навыков в процессе наблюдения за индивидуальной работой, тематический контроль умений и навыков после изучения тем.

Модуль «Упражнения на тренажёрах»

Цель модуля: формирование устойчивого интереса обучающихся к занятиям физической культурой, к здоровому образу жизни, через систематические специализированные физические упражнения.

Задачи модуля:

формирование основных знаний по истории, теории физической культуры,

формирование гигиенических навыков, приемов закаливания;

формирование основных знаний о технике безопасности;

формирование основных знаний о правилах поведения на спортивных сооружениях;

формирование и совершенствование двигательных умений и навыков;
 обучение новым видам движений, основанные на приобретенных знаниях и мотивации к выполнению физических упражнений;
 профилактика и коррекция отклонений в развитии опорно-двигательного аппарата (негативных изменений позвоночного столба, свода стопы и других);
 совершенствование спортивных навыков у наиболее способных и подготовленных детей;
 развитие основных физических качеств (силы, быстроты, ловкости, гибкости, выносливости) и их сочетаний;
 формирование и развитие потребности в самообразовании и самосовершенствовании;
 воспитание позитивного отношения к двигательной активности;
 воспитание воли, смелости, настойчивости, дисциплинированности, коллективизма, навыков культурного и физически компетентного общественного поведения;
 формирование привычки заботиться о своем здоровье в повседневной жизни, навыков организации самостоятельной двигательной активности.

По окончании модуля обучающийся должен

Знать:

технику безопасности, правила поведения в образовательном учреждении и на занятиях по общей физической подготовке;
 основы гигиены, закаливания, врачебного контроля;
 историю развития физической культуры и спорта в России;
 историю возникновения спортивных игр;
 навыки правильного выполнения основных движений, важных элементов сложных движений;
 основные навыки правильного выполнения двигательных действий;
 навыки сохранения правильной осанки;
 навыки повышения степени устойчивости организма к воздействию

неблагоприятных факторов окружающей среды;

основной инвентарь используемый на занятиях по
общей физической подготовке.

Уметь:

делать упражнения на развитие быстроты и ловкости,
выносливости;

делать упражнения на развитие равновесия и координации
движений;

делать упражнения на ориентировку в пространстве;

делать упражнения на развитие гибкости;

делать упражнения на развитие силы;

участвовать в спортивных и подвижных играх, направленных на развитие
координации движений, быстроты реакции, силы, глазомера, ловкости.

Содержание модуля «Упражнения на тренажёрах»

Тема 1. Вводное занятие

Гигиена, врачебный контроль и самоконтроль.

Сведения о строении и функции организма.

Требования техники безопасности на занятиях.

Правила пожарной безопасности.

Тема 2. История физической культуры

Значение занятий физической культурой.

Распорядок дня и двигательный режим.

Физическая культура и спорт в России.

Российские спортсмены – чемпионы Олимпийских игр. **Тема 3.**

Упражнения на тренажерах для мышц плеча –

Тема 4. Упражнения на тренажерах для мышц спины

Тема 5. Упражнения на тренажерах для мышц брюшного пресса

Тема 6. Упражнения на тренажерах для мышц бедра

Тема 7. Упражнения на тренажерах для мышц голени

Тема 8. Контрольно-выпускные испытания (итоговая аттестация)

по модулю (контроль достигнутого обучающимися квалификационного уровня)

Текущий контроль (выявление уровня усвоения обучающимися изложенного материала) - это проверка выполненных обучающимися заданий (включая домашние задания), текущий контроль двигательных умений и навыков в процессе наблюдения за индивидуальной работой, тематический контроль умений и навыков после изучения тем.

ТЕМАТИЧЕСКИЙ ПЛАН

№ п/п	Наименование модуля	Количество часов		
		Всего	Теория	Практика
1.	«Общая физическая подготовка»	50	10	40
2.	«Общеразвивающие упражнения»	30	5	25
3.	«Упражнения на тренажерах»	22	5	17
	ИТОГО	102	20	82

2.1.38. Рабочая программа курса внеурочной деятельности «Подготовка к ОГЭ по русскому языку»
для обучающихся 9-х классов

ПОЯСНИТЕЛЬНАЯ ЗАПИСКА

Программа подготовки к государственной итоговой аттестации по русскому языку рассчитана на обучающихся девятого класса, получивших базовые умения владения орфографией и пунктуацией в пределах программы.

Цели и задачи изучения элективного курса «Подготовка к ОГЭ по русскому языку».

Основными целями курса является совершенствование приобретенных учащимися знаний, формирование языковой, коммуникативной, лингвистической компетенции, развитие навыков логического мышления, расширение кругозора школьников, воспитание самостоятельности в работе.

Задачи курса:

1. Познакомить учащихся с новой для них формой сдачи экзамена по русскому языку.
2. Помочь девятиклассникам преодолеть психологические трудности, связанные с экзаменом.
3. Познакомить ребят с процедурой проведения ОГЭ по русскому языку.
4. Научить выпускников правильному оформлению бланков.
5. Помочь девятиклассникам подготовиться к ОГЭ, повторив и систематизировав полученные ими сведения о русском языке.
6. Дать учащимся возможность объективно оценить свои знания по предмету.
7. Опробовать разработанные КИМы для сдачи ОГЭ.

Данный элективный курс призван помочь обучающимся успешно подготовиться к ОГЭ по русскому языку: повторить материал, изученный ранее, углубить имеющиеся знания, отработать навыки построения связной речи.

2. ОБЩАЯ ХАРАКТЕРИСТИКА КУРСА

Учебно-тематическое планирование состоит из трех частей: работа над сжатым

изложением, выполнение заданий на основе прочитанного текста, написание сочинения-рассуждения на лингвистическую тему или по содержанию прочитанного текста.

Сжатое изложение считается наиболее трудным видом работы. В планировании при обучении сжатому изложению особое внимание уделяется формированию следующих коммуникативно-речевых умений: вычленять главное в информации, сокращать текст разными способами, правильно, логично и кратко излагать свои мысли, умение находить и уместно, точно использовать языковые средства обобщенной передачи содержания. Работа над сжатым изложением должна проводиться на каждом занятии и усложняться по мере овладения данным умением. Другая важная составляющая программы – подготовка к выполнению заданий с кратким ответом 2-8. Выполнение задания 2 содержит практикум по анализу некоторых языковых явлений, опознаванию определенных синтаксических конструкций (однородных членов предложения, обособленных определений и обстоятельств, других осложняющих элементов), При подготовке к выполнению задания 3 формируются практические умения постановки знаков препинания, задание 4 – умение распознавать типы связи словосочетаний; задание 5 развивает орфографическую зоркость, при подготовке к выполнению задания 6 формируются практические умения извлекать информацию из прочитанного текста; задания 7 связаны с анализом средств выразительности ; задания 8 связаны с использованием знаний из раздела «Лексика»;

Написание сочинения-рассуждения на лингвистическую тему (9.1.) и тему, связанную с анализом текста(9.2 и 9.3.) выполняется на основе печатного текста. Учитель при обучении сочинению-рассуждению создает условия для формирования следующих умений:

- понимать чужую речь (осознавать тему и основную мысль высказывания),
- проникать в авторский замысел, осознавать значение использованных автором средств выражения мысли, в том числе и знаков препинания;
- продуцировать собственное связное высказывание, посвященное лингвистической проблеме;
- способность этически корректно доказывать правильность назначения языковых средств;

умение цитировать и использовать цитаты из исходного текста как средство аргументации; умение композиционно оформлять текст;

умение выражать мысли в словесной форме, соблюдая нормы литературного русского языка и демонстрируя такие значимые качества речи как богатство, выразительность, точность, ясность, чистоту и др.

Все виды учебной деятельности обучающихся на занятии, различные упражнения, составляющие единую методическую систему, подчинены решению комплексной задачи – развитию речи школьников, усвоению ими практической грамотности.

Целесообразно познакомить каждого девятиклассника с критериями оценивания изложения и сочинения, что позволит избежать ошибок в построении текста, выделении микротем, помогает объективно оценивать собственную работу. Обучение приемам компрессии текста – важнейшая составляющая работы каждого учителя. Систематическая деятельность в этом направлении позволит отработать навыки сжатия при информационной переработке текста.

МЕСТО ЭЛЕКТИВНОГО КУРСА В УЧЕБНОМ ПЛАНЕ.

Программа составлена на 1 час в неделю, 35 часов в год.

ПЛАНИРУЕМЫЕ РЕЗУЛЬТАТЫ

Личностные результаты:

- понимание русского языка как одной из основных национально-культурных ценностей русского народа, определяющей роли родного языка в развитии интеллектуальных, творческих способностей и моральных качеств личности, осознание роли русского языка как средства межнационального общения и государственного языка РФ, осознание необходимости владения русским языком для учебной, трудовой и профессиональной деятельности, социализации и самореализации; уважительное отношение к русскому языку, гордость за него; потребность сохранить чистоту русского языка как явления национальной культуры; стремление к речевому самосовершенствованию;
- самоопределение (внутренняя позиция школьника, самоидентификация, самоуважение и самооценка);

- смыслообразование (мотивация, границы собственного знания и "незнания");
- достаточный объем словарного запаса и усвоенных грамматических средств для свободного выражения мыслей и чувств в процессе речевого общения; способность к самооценке на основе наблюдения за собственной речью;
- морально-этическая ориентация (ориентация на выполнение моральных норм, способность к решению моральных проблем на основе децентрации, оценка своих поступков).

Метапредметные результаты:

Регулятивные (управление своей деятельностью, контроль и коррекция, инициативность и самостоятельность).

1. Целеполагание - постановка учебной задачи на основе соотнесения того, что уже известно и усвоено учащимся, и того, что еще неизвестно;
2. Планирование - определение последовательности промежуточных целей с учетом конечного результата; составление плана и последовательности действий;
3. Прогнозирование - предвосхищение результата и уровня усвоения, его временных характеристик;
4. Контроль в форме сличения способа действия и его результата с заданным эталоном с целью обнаружения отклонений и отличий от эталона;
5. Коррекция - внесение необходимых дополнений и корректив в план и способ действия в случае расхождения эталона, реального действия и его продукта;
6. Оценка - выделение и осознание учащимся того что уже усвоено и что еще подлежит усвоению, осознание качества и уровня усвоения.

Познавательные:

- работа с информацией
- работа с учебными моделями
- использование знако-символических средств, общих схем решения
- выполнение логических операций: сравнения, анализа, обобщения, классификации, установления аналогий.

Коммуникативные:

- речевая деятельность (применение приобретенных ЗУН в повседневной жизни; способность использовать русский язык как средство получения знаний по другим учебным предметам; применение полученных ЗУН анализа языковых явлений на

межпредметном уровне (на уроках иностранного языка, литературы и др.);

- навыки сотрудничества (коммуникативно целесообразное взаимодействие с окружающими людьми в процессе речевого общения на русском языке; овладение национально-культурными нормами речевого поведения в различных ситуациях формального и неформального межличностного и межкультурного общения);
- владение всеми видами речевой деятельности: (адекватное понимание информации устного и письменного сообщения, его цели, темы, основной мысли, основной и дополнительной информации);
- овладение разными видами чтения текстов разных стилей и жанров;
- умение воспроизводить прослушанный или прочитанный текст с заданной степенью свернутости: план, пересказ, изложение, конспект; умение строить устное и письменное высказывание с учетом сферы и ситуации общения, участвовать в беседах, обсуждениях;
- умение самостоятельно добывать знания, работать с различными источниками информации, включая ресурсы Интернета, пользоваться справочной литературой;
- овладение ресурсами отбора и систематизации материала на определенную тему, умение анализировать, сопоставлять, иллюстрировать, делать выводы, обобщать, аргументировать свою точку зрения.

Предметные результаты:

- освоение базовых понятий: язык и речь, речь устная и письменная, диалог и монолог, речевая ситуация, типы и функциональные стили речи, текст; система языка (фонетика, орфоэпия, лексика и фразеология, состав слова и словообразование морфология, синтаксис, орфография и пунктуация);
- знание языковых единиц русского языка (их признаков, проведение различных видов анализа слова, словосочетания и предложения);
- уместное употребление языковых единиц в речевой практике адекватно ситуации и стилю общения;
- знание норм русского литературного языка и речевого этикета и использование их в речевой практике при создании устных и письменных высказываний;
- умение пользоваться различными видами лингвистических, в том числе двуязычных, словарей;
- чтение и понимание общего содержания текстов разных функциональных стилей и

жанров (художественных - стихи, песни, рассказы, отрывки из повестей и романов; учебно-научных - тексты учебников по разным предметам; научно-популярных - статьи из научно-популярных журналов; публицистических - хроника, информационное сообщение, комментарий; деловых - анкета, объявление, доверенность и т.п.).

СОДЕРЖАНИЕ

Подготовка к написанию изложения (6 ч)

1. Текст как единица языка. Тема, идея, проблема текста и способы их установления, формулирования.
2. Композиция, логическая, грамматическая структура текста.
3. Микротема. Соотношение микротемы и абзацного строения текста. Абзац. Синтаксическое богатство русского языка.
4. Главная и второстепенная информация в тексте. Способы сокращения текста: грамматические, логические, синтаксические.
5. Написание изложения.

Подготовка к выполнению заданий с кратким ответом (17 ч)

Задание 2. Синтаксический анализ предложения

Простые неосложненные предложения (в том числе с неоднородными определениями). Простые предложения, осложненные однородными членами. Обобщающее слово при однородных членах. Простые предложения, осложненные обособленными определениями, обстоятельствами и дополнениями. Простые предложения, осложненные вводными словами и вставными конструкциями.

Сложные предложения: ССП, СПП, БСП.

Виды ССП, СПП, СПП с несколькими придаточными (последовательное подчинение, однородное подчинение, неоднородное подчинение). Сочинительные и подчинительные союзы (союзные слова).

Прямая речь. Предложения по цели высказывания (повествовательные, вопросительные и побудительные) по эмоциональной окраске (восклицательные и невосклицательные).

Количество грамматических основ. Главные и второстепенные члены. Способы выражения подлежащего и сказуемого. Полные и неполные предложения.

Односоставные предложения.

Грамматическая основа – это главные члены предложения. Грамматическая основа состоит из подлежащего и сказуемого (или только одного из главных членов предложения).

Задание 3. Пунктуационный анализ предложений и текста.

Знаки препинания в простом предложении. Знаки препинания в сложном предложении: в ССП, СПП, БСП, а также в предложениях с разными видами связи).

Оформление прямой и косвенной речи.

Знаки препинания в осложненных предложениях: в предложениях с однородными членами, обособленными членами, обращениями, вводными конструкциями (словами и словосочетаниями).

Задание 4. Синтаксический анализ словосочетания.

Типы подчинительной связи слов в словосочетаниях (согласование, управление, примыкание)

Задание 5. Орфографический анализ слов, предложений и текста.

Правописание приставок, корней, суффиксов, окончаний разных частей речи.

Правописание существительных, прилагательных, глаголов, числительных, местоимений, наречий, слов категории состояния, причастий, деепричастий, предлогов, союзов, частиц, междометий, звукоподражательных слов.

Слитное, раздельное, дефисное написание слов.

Задание 6. Анализ содержания текста.

Соответствие высказывания содержанию текста.

Задание 7. Анализ средств выразительности.

Тропы: метафора, олицетворение, эпитет, гипербола, сравнительный оборот, сравнение, фразеологизм, литота.

Задание 8. Лексический анализ слова, предложения, текста.

Сферы употребления слов. Происхождение слов. Активный, пассивный словарный запас. Стилистическая окраска слов. Значение фразеологизмов, пословиц, поговорок, афоризмов, крылатых слов. Однозначные и многозначные слова. Омонимы. Синонимы. Антонимы. Прямое и переносное значение слова. Лексическое значение слова.

Подготовка к написанию сочинения-рассуждения – 7 ч

1. Понятие о сочинении-рассуждении. Критерии оценки сочинения. Тема, идея, проблема текста. 2. Позиция автора. Собственная позиция. Подбор аргументов.

3. Композиция сочинения (тезис, аргументы, вывод). Оформление вступления и концовки сочинения.

4. Анализ написанного сочинения. Классификация речевых и грамматических ошибок.

5. Корректировка текста.

Контроль знаний-5 ч

Репетиционный экзамен в формате ОГЭ.

ТЕМАТИЧЕСКИЙ ПЛАН

№ п/п	Наименование тем, разделов	Максимальная нагрузка учащегося	Из них		
			Теоретическое обучение	Практикумы	Уроки контроля
1	Подготовка к написанию изложения	6	2	2	2
2	Подготовка к выполнению заданий с кратким ответом	17	-	15	2
3	Подготовка к написанию сочинения-рассуждения	7	2	3	2
4	Контроль знаний	5	-	-	5
	Всего	35	4	20	11

2.1.39. Рабочая программа курса внеурочной деятельности «Подготовка к ОГЭ по биологии»

ПОЯСНИТЕЛЬНАЯ ЗАПИСКА

Рабочая программа курса внеурочной деятельности «Подготовка к ОГЭ по биологии» для 9 класса интеллектуального направления. Программа составлена на основе:

- Федерального государственного образовательного стандарта основного общего образования;
- Основной образовательной программы основного общего образования (ФГОС) МОАУ «СОШ №6 г. Новотроицка»;
- Учебного плана МОАУ «СОШ №6 г. Новотроицка»;
- Кодификатора элементов содержания и требований к уровню подготовки выпускников общеобразовательных учреждений для основного государственного экзамена по биологии;
- Спецификации контрольных измерительных материалов основного государственного экзамена.

Курс создан для обучающихся 9 классов. Занятия проводятся 1 раз в неделю по 2 часа.

Цель: оказание обучающимся помощи в подготовке к государственной итоговой аттестации в форме ОГЭ по биологии, профессиональной идентичности, самоопределению.

Задачи:

повторить и закрепить наиболее значимые темы из основной школы изучаемые на заключительном этапе общего биологического образования;

закрепить материал, который ежегодно вызывает затруднения при сдаче ОГЭ;

формировать у обучающихся умения работать с текстом, рисунками, схемами, извлекать и анализировать информацию из различных источников;

научить четко и кратко, по существу вопроса письменно излагать свои мысли при выполнении заданий со свободным развёрнутым ответом.

Формы организации образовательного процесса:

- групповые

- индивидуальные.

Виды занятий: лекции, практические работы, самостоятельные работы, исследовательская и проектная деятельность, выставки, конкурсы, конференции.

Общая характеристика курса «Подготовка к ОГЭ по биологии»

Актуальность курса состоит в том, что биологическое образование должно обеспечить выпускникам высокую биологическую грамотность, которая необходима специалистам многих современных отраслей производства, здравоохранения, сельского хозяйства, а также необходимо для успешной сдачи выпускного экзамена по биологии за курс основной школы. Курс также предназначен для систематизации знаний, полученных обучающимися при изучении биологии основного общего образования.

На уроках биологии в 9 классах недостаточное количество часов отведено для тщательной отработки знаний и умений базового уровня. С этой целью особое внимание уделено повторению и закреплению наиболее значимых и наиболее слабо усваиваемых школьниками знаний из основной школы, изучаемых на заключительном этапе биологического образования: о классификации органического мира, его историческом развитии, особенностях строения и жизнедеятельности организмов разных царств живой природы, а также вопросов экологии, онтогенеза, селекции, клеточной, эволюционной, хромосомной теорий, вопросов антропогенеза. Кроме того, при изучении соответствующих разделов следует обратить внимание уделяется формированию умений работать с текстами, рисунками, иллюстрирующими биологические объекты и процессы.

Учитывая результаты ОГЭ по биологии особое внимание в ходе изучения курса уделяется темам, который ежегодно вызывают затруднения: химическая организация клетки; обмен веществ и превращение энергии; нейрогуморальная регуляция физиологических процессов, протекающих в организме человека; способы видообразования; определение движущих сил и результатов эволюции, путей и направлений эволюционного процесса, ароморфозы у конкретных групп организмов; особенности митоза и мейоза, фотосинтеза и хемосинтеза, биогеоценоза и агроценоза, характеристика классов покрытосеменных растений, позвоночных животных.

Учитывая требования ФГОС ООО, современные требования, которые предъявляет государство к выпускникам школы, особое внимание уделяется формированию у школьников: умений обосновывать сущность биологических процессов и явлений, наследственности и изменчивости, норм и правил здорового образа жизни, поведения человека в природе, последствий глобальных изменений в биосфере; устанавливать единство и эволюцию органического мира, взаимосвязь строения и функций клеток, тканей, организма и окружающей среды; выявлять причинно-следственные связи в природе; формулировать мировоззренческие выводы на основе знаний биологических теорий, законов, закономерностей.

Программа курса рассчитана на 68 часов в год (2 часа один раз в неделю). Программа предназначена для учащихся 9 классов общеобразовательных учреждений.

СОДЕРЖАНИЕ КУРСА

Блок №1 Биология как наука . Методы биологии - 4ч

Роль биологии в формировании современной естественнонаучной картины мира, в практической деятельности людей. Методы изучения живых объектов.

Биологический эксперимент. Наблюдение, описание, измерение биологических объектов. Уровни организации живой природы. Критерии живых систем.

Блок №2 Признаки живых организмов - 4ч

Клеточное строение организмов как доказательство их родства, единства живой природы. Клетка как биологическая система. Неорганические вещества: вода и минеральные соли. Клетка как биологическая система. Неорганические вещества: вода и минеральные соли. Органические вещества клетки – белки, углеводы, нуклеиновые кислоты, АТФ. Гены и хромосомы. Нарушения в строении и функционировании клеток – одна из причин заболеваний организмов. Биологические мембраны. Строение эукариотической клетки. Органоиды клетки, их структура, функции, назначение в клетке.

Практическая работа «Строение клеток живых организмов»

Блок №3 Система, многообразие и эволюция живой природы – 22ч

Вирусы – неклеточные формы жизни.

Признаки организмов. Наследственность и изменчивость – свойства организмов.

Прокариоты и эукариоты. Строение ядра. Нуклеиновые кислоты, их роль в клетке. Хромосомы. Ген – носитель наследственности. Гены прокариот и эукариот. Жизненный цикл клетки. Интерфаза. Митоз и мейоз. Оплодотворение. Автотрофы и гетеротрофы. Фотосинтез. Хемосинтез. Энергетический обмен. Классификация организмов по способам питания. Одноклеточные и многоклеточные организмы. Ткани, органы, системы органов растений и животных, выявление изменчивости организмов. Царство Бактерии. Роль бактерий в природе, жизни человека и собственной деятельности. Бактерии – возбудители заболеваний растений, животных, человека. Царство Грибы. Лишайники. Организация, классификация, роль и место в биосфере, значение для человека. Царство Растения. Систематический обзор царства Растения: водоросли, мхи, папоротникообразные, голосеменные и покрытосеменные (цветковые).

Практические работы: Строение водорослей, строение мхов, строение папоротникообразных, строение побега голосеменного растения, строение цветкового растения.

Строение семян. Однодольные и двудольные.

Виды корней и типы корневых систем. Зоны корня. Видоизменения корней. Побег и почки. Видоизменения побегов. Строение стебля. Лист внешнее и клеточное строение. Видоизменения листьев. Цветок. Соцветие. Плоды. Распространение плодов и семян. Ткани высших растений. Классификация растений. ***Практические работы: строение корня, строение стебля, ткани растений, семейства двудольных растений, семейства однодольных растений.*** Царство Животные.

Систематический обзор царства Животные. Общая характеристика беспозвоночных животных. Кишечнополостные. Плоские черви. Круглые черви. Кольчатые черви. Моллюски. Членистоногие. Тип Хордовые. Общая характеристика надкласса Рыбы. Характеристика классов животных: Земноводные, Пресмыкающиеся, Птицы, Млекопитающие.

Биологическое разнообразие как основа устойчивости биосферы и результата эволюции.

Практические работы: изучение простейших, внешнее строение дождевого червя, внешнее строение майского жука, внешнее строение рыб, строение

перьевого покрова и скелета птиц, внешнее строение млекопитающего.

Блок №4 Человек и его здоровье – 30ч

Сходство человека с животными и отличие от них. Общий план строения и процессы жизнедеятельности человека. Нейрогуморальная регуляция процессов жизнедеятельности организма. Рефлекторная дуга. Железы внутренней секреции. Эндокринный аппарат. Его роль в общей регуляции функций организма человека. Нервная система человека. Рефлекс. Состав центрального и периферического отделов нервной системы. Вегетативная нервная система. Строение спинного и головного мозга. Питание. Система пищеварения. Роль ферментов в пищеварении. Дыхание. Система дыхания. Внутренняя среда организма: кровь, лимфа, тканевая жидкость. Кровь и кровообращение. Состав и функции крови. Кроветворение. Роль клеток крови в жизнедеятельности организма. Взаимосвязь систем внутренней среды организма: крови, лимфы и тканевой жидкости. Иммуитет. Системы иммуитета. Виды иммуитета. Клеточный и гуморальный иммуитет. Кровеносная система. Сердце. Работа и регуляция. Транспорт веществ. Кровеносная и лимфатическая системы. Структурно-функциональные единицы органов. Выделение продуктов жизнедеятельности. Система выделения. Структурно-функциональные единицы органов. Покровы тела и их функции. Размножение и развитие организма человека. Система размножения. Индивидуальное развитие человека. Эмбриональный и постэмбриональный периоды. Структурно-функциональные единицы органов. Наследование признаков у человека. Наследственные болезни, их причины и предупреждение. Опора и движение. Опорно-двигательный аппарат. Структурно-функциональные единицы органов. Органы чувств, их роль в жизни человека. Структурно-функциональные единицы органов. Соблюдение санитарно-гигиенических норм и правил здорового образа жизни. Профилактика: отравлений, вызываемых ядовитыми растениями и грибами; заболеваний, вызываемых паразитическими животными и животными переносчиками возбудителей болезней; травматизма; ожогов, обморожений, нарушения зрения и слуха.

Практические работы: строение и химический состав костей, подсчёта пульса в различных условиях, жизненная ёмкость лёгких человека, строение спинного и головного мозга человека, строение зрительного анализатора, факторы, влияющие на здоровье человека.

Блок 5 Взаимосвязи организмов и окружающей среды (8 ч)

Экосистемная организация живой природы. Роль производителей, потребителей и разрушителей органических веществ в экосистемах и круговороте веществ в природе. Пищевые связи в экосистеме. Цепи питания. Биосфера – глобальная экосистема. Роль человека в биосфере.

Научно-практическая конференция «Давайте, люди, беречь планету».

ПЛАНИРУЕМЫЕ РЕЗУЛЬТАТЫ

Личностные результаты: развитие любознательности, сообразительности при выполнении разнообразных заданий проблемного и эвристического характера; развитие внимательности, настойчивости, целеустремлённости, умения преодолевать трудности — качеств весьма важных в практической деятельности любого человека; воспитание чувства справедливости, ответственности; развитие самостоятельности суждений, независимости и нестандартности мышления.

1. Готовность и способность обучающихся к саморазвитию и самообразованию на основе мотивации к обучению и познанию;
2. Сформированность целостного мировоззрения, соответствующего современному уровню развития науки и общественной практики, учитывающего социальное, культурное, языковое, духовное многообразие современного мира.
3. Осознанное, уважительное и доброжелательное отношение к другому человеку, его мнению, мировоззрению, культуре, языку, вере, гражданской позиции. Готовность и способность вести диалог с другими людьми и достигать в нём взаимопонимания.
4. Сформированность ценности здорового и безопасного образа жизни; интериоризация правил индивидуального и коллективного безопасного поведения в чрезвычайных ситуациях, угрожающих жизни и здоровью людей, правил поведения на транспорте и на дорогах.

5. Сформированность основ экологической культуры, соответствующей современному уровню экологического мышления, наличие опыта экологически ориентированной рефлексивно-оценочной и практической деятельности в жизненных ситуациях (готовность к исследованию природы, к занятиям сельскохозяйственным трудом, к художественно-эстетическому отражению природы, к занятиям туризмом, в том числе экотуризмом, к осуществлению природоохранной деятельности).

Метапредметные результаты

Регулятивные УУД: Определять и формулировать цель деятельности с помощью учителя. Проговаривать последовательность действий. Учиться работать по предложенному учителем плану. Учиться отличать верно выполненное задание от неверного. Учиться совместно с учителем и другими учениками давать эмоциональную оценку деятельности товарищей.

Умение самостоятельно определять цели обучения, ставить и формулировать новые задачи в учебе и познавательной деятельности, развивать мотивы и интересы своей познавательной деятельности. Обучающийся сможет:

анализировать существующие и планировать будущие образовательные результаты;
идентифицировать собственные проблемы и определять главную проблему;
выдвигать версии решения проблемы, формулировать гипотезы, предвосхищать конечный результат;

ставить цель деятельности на основе определенной проблемы и существующих возможностей;

формулировать учебные задачи как шаги достижения поставленной цели деятельности;

обосновывать целевые ориентиры и приоритеты ссылками на ценности, указывая и обосновывая логическую последовательность шагов.

Умение самостоятельно планировать пути достижения целей, в том числе альтернативные, осознанно выбирать наиболее эффективные способы решения учебных и познавательных задач. Обучающийся сможет:

определять необходимые действие(я) в соответствии с учебной и познавательной задачей и составлять алгоритм их выполнения;

обосновывать и осуществлять выбор наиболее эффективных способов решения учебных и познавательных задач;

определять/находить, в том числе из предложенных вариантов, условия для выполнения учебной и познавательной задачи;

выстраивать жизненные планы на краткосрочное будущее (заявлять целевые ориентиры, ставить адекватные им задачи и предлагать действия, указывая и обосновывая логическую последовательность шагов);

выбирать из предложенных вариантов и самостоятельно искать средства/ресурсы для решения задачи/достижения цели;

составлять план решения проблемы (выполнения проекта, проведения исследования);

Умение соотносить свои действия с планируемыми результатами, осуществлять контроль своей деятельности в процессе достижения результата, определять способы действий в рамках предложенных условий и требований, корректировать свои действия в соответствии с изменяющейся ситуацией. Обучающийся сможет:

определять совместно с педагогом и сверстниками критерии планируемых результатов и критерии оценки своей учебной деятельности;

систематизировать (в том числе выбирать приоритетные) критерии планируемых результатов и оценки своей деятельности;

отбирать инструменты для оценивания своей деятельности, осуществлять самоконтроль своей деятельности в рамках предложенных условий и требований;

оценивать свою деятельность, аргументируя причины достижения или отсутствия планируемого результата;

Познавательные УУД: Ориентироваться в своей системе знаний: отличать новое от уже известного с помощью учителя. Делать предварительный отбор источников информации. Добывать новые знания: находить ответы на вопросы. Перерабатывать полученную информацию: делать выводы в результате совместной работы всего класса.

Умение определять понятия, создавать обобщения, устанавливать аналогии, классифицировать, самостоятельно выбирать основания и критерии для классификации, устанавливать причинно-следственные связи, строить логическое

рассуждение, умозаключение (индуктивное, дедуктивное, по аналогии) и делать выводы. Обучающийся сможет:

подбирать слова, соподчиненные ключевому слову, определяющие его признаки и свойства;

выстраивать логическую цепочку, состоящую из ключевого слова и соподчиненных ему слов;

выделять общий признак двух или нескольких предметов или явлений и объяснять их сходство;

объединять предметы и явления в группы по определенным признакам, сравнивать, классифицировать и обобщать факты и явления;

выделять явление из общего ряда других явлений;

определять обстоятельства, которые предшествовали возникновению связи между явлениями, из этих обстоятельств выделять определяющие, способные быть причиной данного явления, выявлять причины и следствия явлений;

строить рассуждение от общих закономерностей к частным явлениям и от частных явлений к общим закономерностям;

строить рассуждение на основе сравнения предметов и явлений, выделяя при этом общие признаки;

Коммуникативные УУД: Донести свою позицию до других: оформлять свою мысль в устной и письменной речи (на уровне одного предложения или небольшого текста). Слушать и понимать речь других. Читать и пересказывать текст. Совместно договариваться о правилах общения и поведения в школе и следовать им. Учиться выполнять различные роли в группе (лидера, исполнителя, – критика).

Умение осознанно использовать речевые средства в соответствии с задачей коммуникации для выражения своих чувств, мыслей и потребностей для планирования и регуляции своей деятельности; владение устной и письменной речью, монологической контекстной речью. Обучающийся сможет:

определять задачу коммуникации и в соответствии с ней отбирать речевые средства; отбирать и использовать речевые средства в процессе коммуникации с другими людьми (диалог в паре, в малой группе и т. д.);

представлять в устной или письменной форме развернутый план собственной

деятельности

Формирование и развитие компетентности в области использования информационно-коммуникационных технологий (далее – ИКТ). Обучающийся сможет:

целенаправленно искать и использовать информационные ресурсы, необходимые для решения учебных и практических задач с помощью средств ИКТ;

использовать компьютерные технологии (включая выбор адекватных задаче инструментальных программно-аппаратных средств и сервисов) для решения информационных и коммуникационных учебных задач, в том числе: вычисление, написание писем, сочинений, докладов, рефератов, создание презентаций и др.

Формы проведения: занятия, практические работы

ТЕМАТИЧЕСКОЕ ПЛАНИРОВАНИЕ

№п/п	Наименование раздела	Часов всего	Практич еские	Контроль
1	Биология как наука. Методы биологии	4	-	2
2	Признаки живых организмов	4	1	1
3	Система, многообразие и эволюция живой природы	22	16	1
4	Человек и его здоровье	30	6	1
5	Взаимосвязи организмов и окружающей	8	-	2
	Всего	68	23	7

2.1.40. Рабочая программа кружка «Вокально-инструментальный ансамбль»

(для обучающихся 5-9 классов)

ПОЯСНИТЕЛЬНАЯ ЗАПИСКА

Внеурочная деятельность является составной частью образовательного процесса и одной из форм организации свободного времени учащихся. Внеурочная деятельность понимается сегодня преимущественно как деятельность, организуемая во внеурочное время для удовлетворения потребностей учащихся в содержательном досуге, их участии в самоуправлении и общественно полезной деятельности. В настоящее время в связи с введением федеральных государственных образовательных стандартов на всех уровнях образования происходит совершенствование внеурочной деятельности.

Актуальность разработки программы внеурочной деятельности по организации музыкального ансамбля с возможностью обучения игре на популярных эстрадных инструментах заключается в возрастающем интересе подростков к электронным инструментам, новым музыкальным стилям, а также в мировых тенденциях отказа от компьютерного звучания и перехода на «живой звук». В основе программы систематизирован опыт создания детского творческого коллектива на основе многосторонней работы по обучению музыкальной грамоте, обучению игре на музыкальных инструментах, выработке навыков ансамблевой игры, аккомпанированию, развитию творческих способностей подростков.

Именно средствами концертно-исполнительской деятельности возможно формирование социально активной творческой личности, способной понимать общечеловеческие ценности, гордиться достижениями отечественной культуры и искусства, способной к творческому труду, сочинительству, фантазированию. Посещая занятия по данному курсу, учащиеся легче адаптируются в среде сверстников, развивают организаторские, творческие, музыкальные, артистические способности, что играет немаловажную роль в социализации школьников.

Программа соответствует **основным требованиям ФГОС в части организации внеурочной деятельности**, учитывает концептуальные основы нормативно-правовых документов федерального уровня:

Федеральный Закон от 29.12.2012 г. №273-ФЗ «Об образовании в Российской Федерации»

Стратегия развития воспитания в Российской Федерации на период до 2025 года (утверждена распоряжением Правительства Российской Федерации от 29 мая 2015 г. №996-р)

Письмо Министерства образования и науки России от 14.12.2015 №09-3564 «О внеурочной деятельности и реализации дополнительных общеобразовательных программ»

СанПиН 2.4.2. 2821 – 10 «Санитарно-эпидемиологические требования к условиям и организации обучения в общеобразовательных учреждениях».

Учет в программе основных требований ФГОС ООО

Программа содержит основные требования ФГОС ООО (утвержденного приказом Министерства образования и науки Российской Федерации от 17 декабря 2010 года №1897, с изменениями и дополнениями) в части организации внеурочной деятельности. В частности, она направлена на становление личности «умеющей учиться, осознающей важность самообразования и саморазвития для жизни и деятельности, способной применять полученные навыки на практике».

В соответствии с ФГОС ООО в методологическую основу программы внеурочной деятельности «Вокально-инструментальный ансамбль» легли фундаментальные исследования концепции деятельностного подхода к пониманию развития личности, которые обеспечивают формирование готовности учащихся к саморазвитию, самоопределению, активную созидательную творческую деятельность (Л. С. Выготский, А. Н. Леонтьев, А. В. Петровский и др.), а также основные положения теории личностно ориентированного обучения и воспитания (Е.В. Бондаревская, А.Н. Леонтьев, С.Л. Рубинштейн, и др.).

Программа учитывает основные требования ФГОС к методике преподавания, а именно: реализация системно-деятельностного подхода; реализация межпредметных связей; осуществление тесной связи обучающей и

воспитательной направленности обучения; акцент на активную деятельность и результативность; расширение информационного поля и поиск информации из разных источников (в том числе структурирование и анализ); дискуссионный и открытый характер деятельности (переход от навязывания позиций и оценок к обсуждению, аргументированию, проведению дискуссий, выбору собственной позиции); повышение мотивации к обучению, к реализации творческого потенциала (в т.ч. самообразование).

Мной учтены требования ФГОС к структуре образовательной программы внеурочной деятельности а также требования к планируемым результатам деятельности (три группы результатов: предметные, метапредметные, личностные).

Программа курса внеурочной деятельности «Вокально-инструментальный ансамбль» разработана в соответствии с основной образовательной программой МОАУ «СОШ №6 г. Новотроицка», учитывает основные требования данной программы, отражает специфику школы.

Содержание программы курса внеурочной деятельности отвечает миссии и основным задачам МОАУ «СОШ №6»: наряду с обеспечением реализации федерального государственного образовательного стандарта с учетом региональных особенностей, обеспечить формирование духовно-нравственной личности, обладающей гражданской позицией, чувством патриотизма и ключевыми компетентностями.

Ценностно-смысловым ядром программы внеурочной деятельности (как составляющей образовательной программы школы) является развитие навыков творческой деятельности, коммуникативных компетенций, поддержка креативных способностей учащихся.

Место программы внеурочной деятельности «Вокально-инструментальный ансамбль» в основной образовательной программе основного общего образования МОАУ «СОШ № 6 г. Новотроицка» (раздел «План внеурочной деятельности»): программа рассчитана на 1 год обучения. Занятия проводятся 2 раза в неделю, длительностью 40 минут. Итого 68 часов. Из них 16 часов – теоретические занятия, 48 часа – практические занятия (32 часов – групповые, 12 – индивидуальные, 4 – концертная деятельность), 4 часа – контроля и диагностики.

Цель курса внеурочной деятельности: создание условий для освоения музыкальной грамоты и навыков игры на музыкальных инструментах учащимися; приобщение учащихся к созданию духовных ценностей посредством включения их в процесс музыкального творчества и, как следствие, развитие творческой личности, имеющей навыки самореализации и самовыражения в социуме.

Задачи:

Организация творчески преобразующей и досуговой деятельности учащихся
Формирование навыков продуктивной коммуникации в рамках детско-взрослой общности, разновозрастных объединений в процессе освоения детьми навыков ансамблевой игры на музыкальных инструментах.

Развитие позитивного отношения к базовым общечеловеческим ценностям-человек, семья, Отечество, природа, мир, культура, искусство.

Учет в программе внеурочной деятельности
психолого-возрастных особенностей учащихся

Программа «Вокально-инструментальный ансамбль» учитывает психолого-возрастные особенности подросткового возраста (как одно из требований ФГОС ООО). Программа ориентирована на возрастные особенности детей 11-15 лет, построена с учетом индивидуальных, психологических, физиологических особенностей подростков. Основной акцент в подростковом возрасте делается на развитие социальной компетентности и формирование устойчивых личностных интересов подростков. Данный возраст отличается высокой волевой активностью, целеустремленностью, стремлением к самосовершенствованию и творчеству. Кроме того, для подростков важна возможность самореализации, возможность встать на позицию взрослого, самостоятельность и возможность выбора, поэтому программа предоставляет им возможность изменения социальных ролей – переход от роли обучаемых к роли обучающихся. Подросток выступает в

роли партнера, исполнителя, ансамблиста в организованной творческой деятельности группы (коллективное музицирование).

Занятия на музыкальных инструментах в процессе партнерского взаимодействия участников ансамбля помогают каждому создавать творческий продукт, пользоваться профессиональными приёмами для выражения музыкальной мысли. Вызывая у подростков интерес, занятия повышают мотивацию и творческую активность детей, что благоприятно сказывается на конечных результатах обучения в невербальной деятельности – осмысленной игре на музыкальных инструментах в составе ансамбля и, таким образом, служит творческому самовыражению подростков.

Методологическая основа программы

Использование современных образовательных технологий

Программа внеурочной деятельности реализуется с использованием современных педагогических технологий личностно-ориентированного обучения: труд (технология) проектной деятельности (творческие проекты как средство самореализации и развития самостоятельности); труд (технология) интенсификации обучения на основе схемных и знаковых моделей учебного материала (В.Ф. Шаталов); технологии работы с одаренными учащимися (по методике Е.И. Щеплановой); труд (технология) сотрудничества и группового взаимодействия; труд (технология) дидактического усовершенствования и реконструирования материала (М.Б. Волович); труд (технология) развивающего обучения с направленностью на развитие творческих качеств личности (И.П. Волков, Г.С. Альтшуллер, И.П. Иванов).

Вышеперечисленные технологии позволяют самостоятельно организовать и планировать свою работу, а также ставить перед собой задачу и искать пути её решения индивидуально или в сотрудничестве.

Личностно-ориентированное обучение в рамках внеурочной деятельности предполагает включение каждого в самостоятельную творческую деятельность, с

учетом адекватной нагрузки и индивидуальной траектории; создание условий для самореализации каждого во внеурочной деятельности.

Программа предусматривает использование следующих современных форм проведения занятий: игра, изучение основных навыков в игровых формах, постановка музыкальных спектаклей и этюдов, посещение концерта, работа в малых группах, диспуты, импровизация, творческая презентация, виртуальная экскурсия, импровизация. Подобные современные деятельностные формы проведения занятий способствуют раскрытию творческих способностей подростков, воспитанию у них командного духа, приобретению навыков взаимодействия и сотрудничества.

Формы обучения: групповые, индивидуальные, дистанционные. *Индивидуальная форма* обучения активно управляет восприятием информации, помогает учесть особенности темпа работы каждого воспитанника. *Групповая форма* обеспечивает приобретение ансамблевых навыков игры, способов творческого взаимодействия в команде.

Организация самостоятельной деятельности учащихся

Программа внеурочной деятельности «Вокально-инструментальный ансамбль» предусматривает организацию самостоятельной деятельности воспитанников, так, как только в процессе самостоятельной работы подростки способны осознать трудности, которые возникают у них при достижении цели, определиться с программой саморазвития по преодолению и коррекции проблем. Роль педагога в самостоятельной деятельности ребенка – консультант, тьютор, помогающий определиться с программой саморазвития. Ведущими принципами при организации самостоятельной работы в рамках программы вокально-инструментального ансамбля являются принципы индивидуализации, сотрудничества, обратной связи, достижения индивидуальных результатов приращения в области исполнительского искусства. Программа предусматривает организацию самостоятельной деятельности учащихся через взаимодействие в ансамбле, современные интерактивные формы обучения и взаимообучения с позиции «Равный – равному». Основной формой организации самостоятельной работы является

разработка краткосрочных авторских и коллективных проектов в соответствии с тематикой внеурочной деятельности (самостоятельная презентация результатов изучения материала программы музыкально-эстетического воспитания).

Система оценки достижений учащихся

Использование современных оценочных средств

Деятельность учащихся оценивается при помощи современных оценочных средств. Задания носят посильный развивающий характер. Главным критерием результативности программы является индивидуальное продвижение каждого воспитанника. В связи с этим диагностический инструментарий предусматривает отслеживание индивидуальной успешности учащихся по вариативным показателям.

Современные оценочные средства:

Разноуровневый контроль с использованием интерактивных тренажеров по диагностике музыкально-исполнительских и творческих способностей

Дневники самоконтроля для фиксации индивидуальных результатов творческой деятельности и планирования корректирующей деятельности.

Экспресс-тест диагностики музыкальных способностей.

Диагностический тест по уровню мотивации к творчески преобразующей деятельности.

Защита индивидуального или коллективного творческого проекта.

Лист фиксации наблюдений за проявлением творческой активности в концертной деятельности.

Электронные таблицы учета индивидуального продвижения воспитанников, на основе которых корректируются индивидуальные образовательные маршруты.

Ресурсное обеспечение программы

Использование современных учебных материалов

Проведение занятий по программе внеурочной деятельности «Вокально-инструментальный ансамбль» требует использования современных учебных материалов:

Система видеоконференцсвязи, позволяющая проводить телекоммуникационные концерты, творческие встречи, музыкальные мастер-классы с участием хоровых

коллективов других территорий, учебных заведений.

Интерактивные компьютерные имитационные тренажеры, обучающие игре на музыкальных инструментах.

Онлайн и офлайн курсы по обучению игре на музыкальных инструментах

Обучающий тренажер «Компьютерная аранжировка».

Обучающая компьютерная программа обучения вокалу для самостоятельной работы и индивидуальных занятий по постановке голоса

Интерактивная система голосования VOTUM, которая способствует развитию коммуникативных универсальных учебных действий, обеспечивая интерактивное общение между преподавателем и воспитанниками в процессе обучения и проведения образовательных событий;

Интерактивные тесты-презентации, электронные пособия.

Набор необходимых музыкальных инструментов для участников вокально-инструментального ансамбля.

Развитие образовательной среды школы

Программа способствует развитию образовательной среды школы, которая направлена на удовлетворение культурно-образовательных потребностей учеников в соответствии с индивидуальными ценностными ориентациями.

В нашей школе создана информационно-насыщенная образовательная среда, способствующая социализации и самоопределению учащихся. Программа курса «Вокально-инструментальный ансамбль» способствует наполнению культурологического сегмента информационно-насыщенной образовательной среды школы собственными цифровыми образовательными ресурсами (методическими разработками, технологическими картами, контрольно-оценочными материалами, авторскими аранжировками, обучающими тренажерами по развитию навыков исполнительского мастерства).

Данная программа способствует развитию образовательной среды школы за счёт материально-технической, кадровой, ресурсной интеграции с целью создания единого образовательного пространства внеурочной деятельности на основе партнёрских взаимоотношений участников программы в соответствии с

заключёнными Договорами о ресурсном взаимодействии.

Содержание программы

Программа ансамбля рассматривает инструментальное исполнительство, как часть музыкальной культуры. Годичный курс занятий инструментального ансамбля является интегрированным курсом и строится как процесс расширения кругозора учеников – с одной стороны и – с другой стороны – как процесс практического прояснения ценности самой музыкальной культуры, (как целостного явления), путем знакомства с его образцами, так и – в частности – через призму знакомства с военной музыкой.

Занятия организуются по принципу обучения школьников на примере и в процессе самостоятельной и совместной деятельности, направленной на решение практических ансамблевых задач, обеспечивающих проявления личностных, предметных и метапредметных результатов освоения образовательной программы. Практика ансамблевой игры – т.е. коллективное музицирование является главенствующим видом деятельности детей на занятиях. Изучение музыкальных инструментов имеет цель наиболее быстрого входа в процесс ансамблевой игры. Ансамблевая игра является одним из методов воспитания коллектива, который имеет особую ценность так, как, помимо направленности на расширение кругозора детей, практика ансамблевого музицирования учит ребенка коммуникативным навыкам, является хорошим способом развития у детей навыков УУД: игра в ансамбле – это и синхронное разделение усилий, синхронное разделение полномочий, сложение общего из частности, делегирование полномочий другому, синхронное чтение текста, обобщение, синхронная работа со знаковыми системами, умение синхронно работать по инструкции. Значение ансамблевого музицирования, как способа воспитания, трудно переоценить в его связке с осуществлением патриотического воспитания школьника.

В течение года, занимаясь по данной программе, подросток имеет возможность освоить любую ансамблевую партию на любом из имеющихся в наличии в классе музыкальных инструментов, выбирая для себя способ обучения: по нотам, самостоятельно, или «с рук» преподавателя (в последствии переходя на

следующий уровень задач и укрепившись в мотивации, ребенок осваивает нотную грамоту, игру по нотам, игру по цифрованному басу, чтение партитуры произведения). Аранжировки музыкальных произведений специально создаются педагогам таким образом, чтобы инструментальную партию по началу мог исполнить любой неподготовленный желающий. Затем уровень задач постепенно усложняется. Ребенок сразу же попадает в ситуацию, когда его коммуникативные способности активизируются самой его деятельностью, так, как каждый из элементов музыкального произведения он пробует воспроизвести своими руками и ребенок делает это без затруднения, так как объем и уровень сложности задачи регулируется педагогом.

Ансамблевая игра позволяет подростку получить бесценный опыт и навыки взаимодействия в коллективе, который будучи экстраполированы во взаимоотношения с другими людьми на более высокий уровень развития его личности – дают, в конечном итоге, ребенку определенные конкурентные преимущества перед людьми, такого опыта и навыков не получивших. Таким образом, вопросы формирования личности ребенка в части развития его коммуникативных способностей средствами ансамблевой игры тесно связаны с организацией работы педагогов в направлении успешной деятельности каждого ребенка, на каждом занятии, и мастерство педагога в этой связи заключается в том, чтобы обеспечить эту успешность у любого ученика, в независимости от уровня его подготовки. Основная ключевая роль в работе педагога в данной ситуации принадлежит отбору и адаптации учебного материала. При этом сам материал должен сохранить свои изначальные высокие художественные достоинства при упрощении его для учебного пользования и репродукции. Таким образом, педагог должен обладать специфическими навыками аранжировки музыкальных произведений и уметь делать для нормативного и – в большей степени ненормативного состава исполнителей несложные в техническом отношении транскрипции, предложения и обработки. С другой стороны, задача успешности, решаемая адаптацией материала к возможностям ребенка при объяснении нотного текста, потребует от педагога мастерства в толковании содержания отдельных его

моментов – в основном для преодоления технических сложностей запоминания и воспроизведения. Педагог должен помочь ребенку соотнести графику текста с действием и дать соответствующие образные ассоциации, вводящие ребенка в понятия музыкальной системы точно и легко, что потребует от педагога большой интеллектуальной подготовительной работы.

1. Основы музыкальной грамоты. Понятия и определение нотных терминов. Мажор, минор. Особенности тембрового звучания. Запись, работа в тональностях: интонирование ступеней, слуховой анализ.

2. Групповые и индивидуальные занятия на инструментах. Основы ансамблевой игры. Функции каждого инструмента в ансамбле. Использование, оправданность и место звуковых эффектов в произведениях. Солирующая роль инструментов в ансамбле. Ансамблевое исполнение простых упражнений, музыкальных отрывков. Отработка навыков исполнительского мастерства. Совместная игра на инструментах с голосовым сопровождением. Единовременное начало и окончание игры. Точное исполнение длительностей в ансамбле. Прослушивание произведений профессиональных исполнителей. Разбор индивидуальных партий в ансамбле.

3. Концертные выступления (участие в конкурсах, концертах, фестивалях, творческий отчет и генеральные репетиции). Работа с аппаратурой (уход и настройка инструментов). Правила техники безопасности при работе с аппаратурой.

4. Сценическое поведение и исполнительская культура. Основы исполнительского мастерства, правила поведения на сцене. Формирование навыков работы с микрофоном.

Планируемые результаты освоения программы внеурочной деятельности:

Предметные результаты:

знание устройства инструментов, приёмов извлечения звука;

знание основ нотной грамоты и нотного письма, первичный навык чтения нот;

устройство эстрадных инструментов, и их функции в ансамбле;

владение первичными навыками аккомпанемента;

владение навыками сценического поведения;

подбор по слуху несложных музыкальных произведений;

умение работать с музыкальными программами на компьютере;

навыки сольного и коллективного музицирования.

элементарные умения и навыки в различных видах творческой деятельности;

развитое художественное восприятие, умение оценивать произведения разных видов искусства;

сформированное общее понятие о значении музыки в жизни человека, знание основных закономерностей музыкального искусства, общее представление о музыкальной картине мира;

Метапредметные результаты:

сформированность мотивации познавательной деятельности, потребность заниматься новыми видами деятельности;

сформированность положительного эмоционально-ценностного отношения к искусству;

сформированная потребность в реализации творческого потенциала учащегося в процессе коллективного (индивидуального) музицирования, в различных видах музыкально-творческой деятельности;

позитивная самооценка своих музыкально-творческих возможностей;

ориентация в музыкальном многообразии окружающей действительности;

продуктивное сотрудничество (общение, взаимодействие, работа в команде) со сверстниками при решении различных музыкально-творческих задач.

Личностные результаты освоения программы выражаются в следующей характеристике ученика (как модель социально заданного):

любопытный, активно и заинтересованно познающий мир посредством музыкального искусства;

владеющий основами самообразовательной деятельности, способный к организации собственной музыкально-творческой деятельности;

любящий свой народ и его музыкальные традиции, свой край и свою Родину;

уважающий и принимающий культурные ценности общества;

доброжелательный, умеющий слушать и слышать собеседника, обосновывать свою позицию, высказывать свое мнение; обладающий развитым эстетическим чувством и художественным вкусом;

использующий разные виды музыкально-творческой деятельности для охраны и укрепления своего психического, физического и духовного здоровья.

ТЕМАТИЧЕСКИЙ ПЛАН

№ п/п	Тема	Кол-во часов	Характеристика деятельности обучающихся
1	Организационное занятие. Знакомство с музыкальными инструментами, учебным репертуаром	2	Теоретическая подготовка
2	Практическое освоение учебного материала. В том числе с использованием сетевых и интерактивных форм работы	26	Получение навыков игры на музыкальных инструментах в группе
3	Теоретические знания	8	Освоение теоретических знаний
4	Индивидуальные занятия	16	Индивидуальная самоподготовка учащихся
5	Виртуальные экскурсии	2	Расширение кругозора учащихся
6	Посещение концертов юношеской филармонии «Твой друг музыка». Посещение онлайн и офлайн курсов по исполнительскому мастерству	6	Социализация учащихся. Взаимодействие с социальными партнерами
7	Выступление в рамках мероприятий ТО «Культура»	4	Публичная презентация творческих результатов учащихся. Взаимодействие с социальными партнерами
8	Диагностика, самообследование	4	Анкетирование учащихся, участие в обсуждении. Осуществление «обратной связи»
всего		68	

2.1. 41. Рабочая программа кружка по звукорежиссёрскому мастерству (для обучающихся 9-х классов)

ПОЯСНИТЕЛЬНАЯ ЗАПИСКА

Рабочая учебная программа кружка по звукорежиссёрскому мастерству для 9-х классов разработана и составлена на основе

Федерального компонента государственного стандарта основного общего образования

Примерной программы по Звукорежиссуре «Всероссийского Государственного Университета Кинематографии им. Герасимова» (Москва 2011 год)

Для учащихся используются звуковая компьютерная программа Adobe Audition, FL Studio и навигация по аппаратуре.

Цели программы:

развитие эстетического музыкального слуха, нравственных и коммуникативных качеств;

познакомить учащихся с основами звукорежиссуры, подготовить к эффективной работе по созданию праздничных художественно-тематических представлений, музыкально-образовательных спектаклей реализуя просветительно-воспитательные цели;

расширение музыкально-культурного кругозора на основе на основе изучения акустических характеристик музыкальных инструментов и человеческого голоса;

изучение систем звукопередачи и звуковоспроизведения, программ и технологий звукового монтажа в практике создания звуковых композиций, технологий студийной записи.

Задачи программы:

изучения общих принципов звукорежиссуры;

раскрытие творческой роли звукорежиссуры;

ознакомление с выразительными возможностями;
создание и воплощение звуковой партитуры различных программ;
обеспечение начальными знаниями акустических основ звукорежиссуры;
ознакомление с основными способами управления звуковым оборудованием.

Общая характеристика учебного предмета

Звукорежиссер - одна из сложнейших творческих профессий.

Она находится на стыке искусства и электроники, поэтому круг знаний, необходимых звукорежиссеру, необычайно широк.

Он должен иметь совершенный слух, прекрасную память, быструю реакцию, и что немаловажно - эстетический вкус. Звукорежиссеру приходится общаться не только с техникой, но и с людьми, иметь организаторские способности, знать психологию зрителей.

Звукорежиссура - это работа со звуком, а звукорежиссер — это человек, обладающий очень тонким слухом. Как известно, каждый звук насыщен множеством обертонов, которые определяют окраску, тембр звучания. Каждый инструмент имеет определенный набор частот, которые воспринимаются человеческим ухом. Определенный спектр этих частот делает звучание того или иного инструмента жестким или мягким, тонким или глухим. Например, можно добиться от инструмента металлического или какого-либо другого характера звучания. Все это делает мелодию приятной для человеческого уха, что является определяющим

Описание места учебного предмета.

Занятия проводятся за сеткой учебного расписания 1 час в неделю (34 часа в год).

Уроки звукорежиссуры, как и иное художественное образование, предоставляет всем детям возможности для культурной и творческой деятельности, позволяют сделать более динамичной и плодотворной взаимосвязь образования, культуры и искусства.

Освоение звукорежиссуры как вид сценического искусства предполагает:

формирование опыта художественно-театрального восприятия;

начальное овладение различными видами музыкально-творческой деятельности;
приобретение знаний и умений;
овладение аппаратурой и специальными программами.

Внимание на занятиях звукорежиссуры акцентируется на личностном развитии, нравственно – эстетическом воспитании, формировании музыкального вкуса и художественного видения музыки, идентификацию, эмоционально-эстетический отклик на музыку. Умение работать с театральным и концертным материалом, его звуковой составляющей.

ПРЕДПОЛАГАЕМЫЕ РЕЗУЛЬТАТЫ

Личностные результаты:

умение осуществить художественный замысел с помощью музыкальных приемов и технических навыков;

целостный, социально ориентированный взгляд на мир в его органичном единстве и разнообразии природы, культур, народов, уважительное отношение к культуре других народов:

эстетические потребности, ценности и чувства;

развиты мотивы учебной деятельности и сформирован личностный смысл учения;

навыки сотрудничества с педагогом и сверстниками;

развиты этические чувства доброжелательности и

эмоционально-нравственной отзывчивости, понимания и сопереживания чувствам других людей.

Метапредметные результаты:

способность принимать и сохранять цели и задачи учебной деятельности, поиска средств ее осуществления;

умение планировать, контролировать и оценивать учебные действия в соответствии с поставленной задачей и условием ее реализации; определять наиболее эффективные способы достижения результата;

освоены начальные формы познавательной и личностной рефлексии;

овладение логическими действиями сравнения, анализа, синтеза, обобщения, установления аналогий;

умение осуществлять информационную, познавательную и практическую деятельность с использованием различных средств информации и коммуникации.

ПРЕДМЕТНЫЕ РЕЗУЛЬТАТЫ

В результате изучения звукорежиссуры у обучающихся будут сформированы:

основы музыкальной культуры через эмоциональное активное восприятие, развитый художественный вкус, интерес к музыкальному искусству и музыкальной деятельности;

воспитаны нравственные и эстетические чувства: любовь к Родине, гордость за достижения отечественного и мирового музыкального искусства, уважение к истории и духовным традициям России, музыкальной культуре её народов;

начнут развиваться образное и ассоциативное мышление и воображение, музыкальная память и слух, учебно-творческие способности в различных видах музыкальной деятельности.

Обучающиеся научатся:

воспринимать музыку как неотъемлемую часть представления;

соединять разные стили и с помощью технических средств, преобразовывать музыкальный материал в единую композицию;

воплощать музыкальные образы при создании театрализованных и музыкально-пластических композиций;

вставать на позицию другого человека, вести диалог, участвовать в обсуждении значимых для человека явлений жизни и искусства, продуктивно сотрудничать со сверстниками и взрослыми;

реализовать собственный творческий потенциал, применяя музыкальные знания и представления о музыкальном искусстве для выполнения учебных и художественно-практических задач;

понимать роль музыки в жизни человека, применять полученные знания и приобретённый опыт творческой деятельности при организации содержательного культурного досуга во внеурочной и внешкольной деятельности.

СОДЕРЖАНИЕ

Вводное занятие

Знакомство со студией и педагогом. Беседа о планах на год. Просмотр кабинета, расположения оборудования. Организация рабочего места.

Техника пожарной и электрической безопасности.

Звукотехнический комплекс.

Теория: Детальное знакомство с оборудованием звукорежиссера. Микрофоны: их виды, предназначения и использование. Параметры и специфика работы микрофонов.

Изучение микшерного пульта. Расположение каналов, разновидность и предназначение пультов. Расположение пульта и другого оборудования звукорежиссера. Организация рабочего пространства. Коммутация звукового оборудования, разновидность коммутационных кабелей, способы подключения, безопасность прокладки коммутационных кабелей на сцене и зрительном зале.

Аппаратура для записи и воспроизведения музыкального материала. Форматы записи и воспроизведения.

Различные носители звуковой информации, история звуковых носителей.

Акустические системы (громкоговорители): технические характеристики, виды и предназначения, расположение акустики в зрительном зале и на сцене, меры предосторожности в использовании звукоусиливающей аппаратуры, влияние усиления звука на слух человека. Усилители: техническая разновидность, условия эксплуатации, место расположения, предназначения. Устройства обработки голоса: назначения устройств обработки голоса, виды устройств, функции и художественные задачи, виды реверберации и способы настройки.

Практика:

Тактильное изучение микрофонов. Блоки питания. Подключение микрофонов. Настройка рабочей волны микрофона.

Тактильное изучение расположения регуляторов микшерного пульта.
Подключение микрофонов к звуковому пульта. Настройка частот микрофона.
Возможности микшерного пульта. Подключение в моно и стереоканалы.
Контроль регулировки с помощью наушников.

Коммутация звукового оборудования. Тактильное изучение разъемов (их разновидность). Соединительные кабели: определение видов, разъемов, подключение устройств в моно и стерео выходы. Настройка подключенного оборудования.

Аппаратура записи-воспроизведения: расположение клавиш управления, определение читаемых форматов данным устройством, запуск музыкального материала через громкоговорители и микшерный пульт.

Настройка громкоговорителей с помощью микшерного пульта. Расположение громкоговорителей в нестационарном режиме. Коммутация громкоговорителей. Тактильное изучение расположения и видов разъемов подключения

Усилители: настройка частот, подключение громкоговорителей согласно стереозвучанию.

Обработка голоса с микрофона: подключение эффектов, проба различных вариаций реверберации, задержки звучания голоса, повтора окончания фраз.

Мастерство звукорежиссера

Теория: Изучение компонентов и порядок построения технического листа и звукового сценария. Выбор и способы расстановки микрофонов. Направление захвата звука микрофоном. Расположение на стойке. Озвучание зрелищных мероприятий. Способы подзвучки актеров и певцов. Выявление звукового образа зрелищных постановок, грамотное расставление звуковых акцентов и вспомогательных звуковых эффектов.

Общие сведения о звукозаписи, применение звукозаписи, виды и помещения для звукозаписи. Изучение компьютерных программ по звукорежиссуре: FL Studio,

Adobe Audition, открытие звукового файла, расположение средств работы с аудио,

функционал программ, инструменты для преобразования и монтажа. Монтаж музыкальных треков. Форматы сохранения музыкальных файлов, перевод файлов в

другие форматы. Транспонирование фонограмм, применение эффектов, нормализация звукового баланса, изменение уровня громкости, сохранение исходного материала.

Практика:

Оформление технического листа и звукового сценария по Брайлю.

Расстановка микрофонов для солиста и ансамбля. Определение максимальной позиции захвата звука. Установка и регулировка микрофонных стоек.

Инструментальная подзвучка.

Разработка звуковых эффектов разнообразных жанров и художественных задач. Подборка и использование.

Открытие звуковых программ FL Studio, Adobe Audition. Музыкальная диаграмма произведения. Ориентировка в музыкальном треке.

Изменение звукового формата (mp3,wav) и других. Сохранение дорожек в разных форматах.

Транспонирование материала, наложение эффектов, изменение уровня громкости, подавление шумов.

Сохранение полученного материала и дальнейшая работа .

Формы и методы организации педагогической деятельности

Для выполнения поставленных учебно-воспитательных задач предусмотрены следующие виды занятий: работа с различными видами звукового оборудования, тактильное изучение видов штекерных соединений, микрофонов, акустических

систем. Комплексные занятия с использованием музыкальных произведений для выявления особенностей звучания различных музыкальных инструментов.

Используется теоретический практический вид занятий. Работа с компьютерными программами по звукомонтажу. Основные виды занятий тесно связаны и дополняют друг друга. При этом учитываются интересы и возможности обучающихся.

В зависимости от решения учебных задач занятия делятся на следующие виды:

Приобретение новых знаний (педагог сообщает учащимся теоретические сведения)

Занятия по формированию умений и навыков (самостоятельная деятельность ребенка под руководством педагога)

Повторение (определяют качество усвоения материала и овладения умениями и навыками)

Проверка знаний, умений и навыков (контрольные задания, практическая концертная работа)

Комбинированные занятия (решение нескольких учебных задач)

В зависимости от особенностей темы и содержания работы, проводятся групповые или индивидуальные занятия.

Занятие состоит из нескольких этапов:

Объяснение материала и демонстрация оборудования (звуковая акустика, микрофоны, усилители, звуковые пульта, штекера и др.)

Выполнение детьми различных заданий связанных изучаемой темой.

Обсуждение ранее приобретенных и вновь полученных знаний по теме.

Подведение итогов обсуждения практических работ.

Методы и формы работы:

беседы, оживляющие интерес и активизирующие внимание;

демонстрация оборудования, позволяющая конкретизировать учебный материал;

организация коллективных и индивидуальных форм изучения материала.

организация практических занятий на базе школы (участие в различных школьных музыкальных мероприятиях);

работа с родителями.

Требования к помещению:

Помещение должно быть хорошо освещенным как днем, так и вечером, с дополнительными источниками света для слабовидящих детей. Оборудование должно находиться на специальных столах, в ближайшей доступности. Микрофоны, провода и другая подключаемая техника должна храниться в специальных шкафах.

Оборудование, технические средства обучения:

Компьютер (программы по звукомонтажу, медиа проигрыватели)

Акустическая система

Усилитель звука

Микшерный пульт

Микрофоны

Музыкальный центр

Набор штекеров для подключения аппаратуры

Наушники звукорежиссера

Удлинитель катушечные Стойки для микрофонов

Электролампы для индивидуального освещения

ПРЕДПОЛАГАЕМЫЕ РЕЗУЛЬТАТЫ

Основные виды диагностики результата

входной – проводится в начале обучения, определяется уровень знаний и музыкально-творческих способностей ребенка.

текущий – проводится на каждом занятии: акцентирование внимания, выполнения заданий.

промежуточный - проводится по окончании изученных тем: опрос, контрольное задание, музыкальное мероприятие.

итоговый – проводится в конце учебного года, определяет уровень освоения программы: итоговое мероприятие.

В конце 1-го этапа обучения обучающиеся будут знать:

истоки звукорежиссуры как вида искусства

различные средства звукоизвлечения

отечественных и зарубежных мастеров звукорежиссуры

оборудования звукорежиссера

расположение аппаратуры

технические характеристики, виды предназначения аппаратуры

компьютерные программы для работы с музыкальным материалом

форматы звуковых файлов

уметь:

подключать микрофоны и настраивать рабочую волну

коммутировать звуковое оборудование

запускать музыкальный материал через микшерный пульт и акустику

определять виды разъемов акустических кабелей

оформлять технический лист звукорежиссера

устанавливать микрофоны и микрофонные стойки

изменять звуковой формат музыкального трека и накладывать различные эффекты в

звуковой программе

В конце 2-го этапа обучения обучающиеся будут знать:

природу звука и разнообразность звучания

влияние звука и звукотехники на слух человека

общие сведения о музыкальном строе, ладе, гармонии

различие вокального и речевого оборудования

особенности акустики различных помещений

правила звукового монтажа

правила ведения звукового оформления

уметь:

определить различные музыкальные лады

определить отличие вокального и речевого звучания

определить различные акустические характеристики

подготовить партитуру звукорежиссера

распределить микрофонные стойки и подзвучивающую аппаратуру

подбирать и монтировать звуковой материал

В конце 3-го этапа обучения обучающиеся будут знать:

материалы внутренней отделки помещений студии

разновидность и применение различных студийных микрофонов

особенности записи различных музыкальных групп

грамотную коммутацию проводов

технологии записи музыкального сопровождения

сведение фонограммы и вокального звучания

уметь:

устанавливать аппаратуру студии звукозаписи

выбрать микрофон и записывающие устройства

организовать пространство звукозаписи, подобрать акустически подходящее помещение

произвести звукозапись с одного и более микрофонов

выявить и устранить посторонние шумы и отражение звука

отрегулировать подачу фонограммы и звучания микрофона

В конце 4-го этапа обучения обучающиеся будут знать:

сведение многодорожечного музыкального материала

технические и художественные особенности звукомонтажа

правила работы артиста в студии

приемы записи музыкального произведения

особенности форматов сохранения записи

правила постановки музыкальных репетиций

труд (технология) оформления исходного материала

правила проведения музыкального мероприятия

уметь:

открыть в программе многодорожечное сведение

редактировать уровень громкости каждой дорожки

синхронизировать голосовую и музыкальную дорожку

работать с артистом в студии

выявить ошибки записи и неправильное расположение микрофона

разработать звуковой сценарий

провести репетиции и работу с исполнителями

подобрать соответствующую звуковую аппаратуру

записать и оформить звуковой диск (звуковая дорожка мероприятия)

ТЕМАТИЧЕСКИ ПЛАН

№	Тема	Количество часов	Теория	Практика
1.	Вводная часть	2	1	1
3	Звукотехнический комплекс	6	3	3
3.1	Микрофоны: их виды, предназначение, использование	2	1	1
3.2	Микшерные пульта: студийные, концертные, мониторные	2	1	1
3.3	Коммутация звукового оборудования: XLR, JACK(моно, стерео), RCA(тюльпан)	2	1	1
3.4	Аппаратура записи-воспроизведения	2	1	1
3.5	Акустические системы (громкоговорители)	2	1	1
4	Мастерство звукорежиссера	5	3	2

4.2	Выбор и расстановка микрофонов, традиционные способы расстановки микрофонов	2	1	1
4.3	Озвучивание зрелищных мероприятий	2	1	1
4.6	Звуковые компьютерные программы:FL Studio, Adobe Audition	5	2	3
4.7	Монтаж звукового трека, изменение звукового формата, транспонирование	2	1	1
	Итого	34	17	17

2.1.42. Рабочая программа курса внеурочной деятельности «Профориентация» (для обучающихся 8-9-х классов)

ПОЯСНИТЕЛЬНАЯ ЗАПИСКА

Программа разработана в соответствии с требованиями Федерального государственного образовательного стандарта основного общего образования, ориентирована на обеспечение индивидуальных потребностей обучающихся и направлена на достижение планируемых результатов освоения программы основного общего образования с учётом выбора участниками образовательных отношений курсов внеурочной деятельности. Это позволяет обеспечить единство обязательных требований ФГОС во всём пространстве школьного образования: не только на уроке, но и за его пределами.

Актуальность реализации данной программы обусловлена потребностью подростков в самоопределении, в том числе в определении сферы будущей профессиональной деятельности. А это влечёт за собой необходимость в педагогическом сопровождении профессионального самоопределения школьников, в развитии мотивации школьника к осуществлению трудовой деятельности, в формировании готовности школьников к выбору профессионального пути и к обучению в течение всей жизни. Эти важные задачи лишь отчасти решаются в учебном процессе. Работа по программе внеурочной деятельности «Профориентация» позволит педагогу реализовать эти актуальные для личностного развития учащегося задачи.

Программа станет востребованной как школьниками, которые планируют после

окончания основной школы продолжить обучение в колледжах и техникумах, так и теми, кто планирует получить среднее образование в стенах школы. Сегодня профессионалу любой сферы деятельности необходимо владеть набором универсальных навыков, поэтому программа ориентирована на всех школьников вне зависимости от профиля и направленности предполагаемой будущей профессии.

Цели изучения курса внеурочной деятельности «ПРОФОРИЕНТАЦИЯ»

Курс внеурочной деятельности «Профориентация» нацелен на помощь обучающемуся:

- в освоении над профессиональных компетенций навыков общения, навыков работы в команде, навыков поведения в конфликтной ситуации, навыков сотрудничества, навыков принятия решения и ответственности. Эти навыки являются важными для любой профессии, владение ими позволит учащемуся в будущем реализовать себя как в профессиональной сфере, так и в личной жизни;
- в ориентации в мире профессий и в способах получения профессионального образования. Это позволит обучающемуся в большей степени самостоятельно делать выборы в профессиональной сфере, объективнее оценивать свои шансы на получение профессии, корректировать свой школьный образовательный маршрут;
- в познании себя, своих мотивов, устремлений, склонностей. Эти навыки помогут обучающемуся стать увереннее в себе, понимать и оценивать степень влияния других людей на свои решения, в том числе в сфере выбора профессии;
- в формировании и развитии трёх компонентов готовности к профессиональному самоопределению: мотивационно - личностного (смыслового), когнитивного (карьерная грамотность) и деятельностного;
- в планировании жизненного и профессионального пути. Это позволит учащемуся строить образ своего будущего, видеть задачи, которые предстоит решить для достижения этого образа;
- в поддержании мотивации обучающегося к осуществлению трудовой

деятельности. Это позволит ему видеть социальный характер любого труда, понимать естественность каждодневных усилий как для повышения своего будущего профессионального уровня, так и для обычного труда в семье, во дворе своего дома.

Программа внеурочной деятельности «Профориентация» предназначена для обучающихся 8-9-х общеобразовательных классов, доработана, с учетом условий деятельности, учебно-материальной базы школы и потребностей учащихся. Она ориентирована на любого ученика, независимо от его уровня интеллектуального развития и способностей.

Программа курса рассчитана на 136 часов 4 раза в неделю, в рамках которых предусмотрены такие формы работы, как беседы, дискуссии, мастер-классы, решения кейсов, встречи с представителями разных профессий, профессиональные пробы, коммуникативные и деловые игры, консультации педагога и психолога.

ПЛАНИРУЕМЫЕ РЕЗУЛЬТАТЫ

освоения курса внеурочной деятельности «Профориентация».

Занятия в рамках программы направлены на обеспечение достижения школьниками следующих личностных, метапредметных и предметных образовательных результатов.

Личностные результаты

В сфере гражданского воспитания:

- готовность к выполнению обязанностей гражданина и реализации его прав, уважение прав, свобод и законных интересов других людей, с которыми школьникам предстоит взаимодействовать в рамках реализации программы «Профориентация»;

В сфере патриотического воспитания:

- осознание российской гражданской идентичности в поликультурном и многоконфессиональном обществе, проявление интереса к познанию истории, культуры Российской Федерации, своего края, народов России;
- ценностное отношение к достижениям своей Родины - России, к науке, искусству, спорту, труд (технология)м, боевым подвигам и трудовым

достижениям народа, с которыми школьники будут знакомиться в ходе профориентационных экскурсий на предприятия своего региона.

В сфере духовно-нравственного воспитания:

- ориентация на моральные ценности и нормы в ситуациях нравственного выбора;
- готовность оценивать своё поведение и поступки, поведение и поступки других людей с позиции нравственных и правовых норм с учётом осознания последствий поступков;

В сфере эстетического воспитания:

- осознание важности художественной культуры как средства коммуникации и самовыражения для представителей многих профессий;
- стремление к самовыражению в разных видах искусства, в том числе прикладного;

В сфере физического воспитания, формирования культуры здоровья и эмоционального благополучия:

- осознание необходимости соблюдения правил безопасности в любой профессии, в том числе навыков безопасного поведения в интернет-среде;
- ответственное отношение к своему здоровью и установка на здоровый образ жизни;

В сфере трудового воспитания:

- установка на активное участие в решении практических задач (в рамках семьи, образовательной организации, города, края) технологической и социальной направленности, способность инициировать, планировать и самостоятельно выполнять такого рода деятельность;

В сфере экологического воспитания:

- повышение уровня экологической культуры, осознание глобального характера экологических проблем и путей их решения, в том числе в процессе ознакомления с профессиями сферы «человек-природа»;
- активное неприятие действий, приносящих вред окружающей среде, в том числе осознание потенциального ущерба природе, который сопровождает ту или иную профессиональную деятельность;

В сфере понимания ценности научного познания:

- ориентация в деятельности, связанной с освоением курса «Профориентация», на современную систему научных представлений об основных закономерностях развития человека, природы и общества, взаимосвязях человека с природной и социальной средой;

В сфере адаптации к изменяющимся условиям социальной и природной среды:

- освоение социального опыта, основных социальных ролей, соответствующих ведущей деятельности возраста, норм и правил общественного поведения, форм социальной жизни в группах и сообществах, включая семью, группы, сформированные по профессиональному признаку;

Метапредметные результаты:

В сфере овладения универсальными учебными познавательными действиями:

- выявлять дефицит информации о той или иной профессии, необходимой для полноты представлений о ней, и находить способы для решения возникшей проблемы;
- использовать вопросы как инструмент для познания будущей профессии;

В сфере овладения универсальными учебными коммуникативными действиями:

- воспринимать и формулировать суждения в соответствии с целями и условиями общения в рамках занятий, включённых в курс «Профориентация»;
- выражать свою точку зрения; распознавать невербальные средства общения, понимать значение социальных знаков, знать и распознавать предпосылки конфликтных ситуаций и стараться смягчать конфликты;

В сфере овладения универсальными учебными регулятивными действиями:

- выявлять проблемы, возникающие в ходе выбора будущей профессии;
- ориентироваться в различных подходах принятия решений (индивидуальное, принятие решения в группе, принятие решений группой).

Предметные результаты освоения Программы основного общего образования представлены с учётом специфики содержания предметных областей, затрагиваемых в ходе профориентационной деятельности школьников.

СОДЕРЖАНИЕ

Раздел 1. Введение в курс внеурочной деятельности

«Профориентация» (12 ч)

Знакомство участников программы Игры и упражнения, помогающие познакомиться. Ожидания каждого школьника и группы в целом от совместной работы. Понятие «профессия». О чём люди думают прежде всего, когда задумываются о будущей профессии. Одна профессия на всю жизнь или сто профессий на одну жизнь. Примеры профессиональных судеб известных учёных, писателей, изобретателей, артистов Развилки на профессиональном пути

Раздел 2. Универсальные навыки (28)

Вербальная и невербальная коммуникация и их роль в профессиональной жизни человека. Устная и письменная речь. Нужно ли профессионалу быть грамотным? Общение как умение не только высказывать свои мысли, но и слушать чужие Невербальные средства общения. Жесты, мимика, телодвижения как источник информации о человеке (например, для потенциального работодателя) Влияние интонации на слушателя.

Эффективная коммуникация. Что значит быть «активным слушателем»?

Основные правила делового этикета Составление перечня профессий, для представителей которых навык коммуникации является приоритетным.

Раздел 3. Какой я? (24 ч)

Что мы наследуем от предков и что приобретаем в процессе развития. Учёт психологических особенностей человека в процессе выбора профессии.

Игры, развивающие внимание, память, логику, абстрактное и критическое мышление. Правила командных игр. Профессии, требующие максимальной концентрации внимания.

Раздел 4. Образовательная траектория (16ч)

Ошибки, которые мы совершаем в жизни. Причины ошибок Ошибка в выборе профессии и её последствия. Как не ошибиться в выборе колледжа, вуза, профессии. Пути исправления ошибок. Ориентация на собственное будущее как залог сегодняшних успехов. Построение траектории собственной жизни. Сегодняшние успехи и достижения Факторы, влияющие на успех в карьере Примеры траекторий становления известных людей мира, страны, города. Большая профориентационная игра как способ конструирования школьником собственного образовательного и профессионального маршрута. Этапы проведения игры. Цели и задачи игры

Раздел 5. Профессиональные возможности нашего региона(28 ч)

Обзор учреждений среднего профессионального образования региона: место расположения, проходной балл, направления подготовки, бюджетные, внебюджетные и целевые места, возможности трудоустройства после окончания. Встреча с приглашённым в школу директором, преподавателем или студентом колледжа, куда часто поступают выпускники 9 класса школы.

Судьбы выпускников школы, окончивших колледжи региона

Экскурсия по территории колледжа, знакомство с условиями поступления и обучения в колледже, беседы, интервью.

Обзор учреждений высшего профессионального образования региона: место расположения, проходной балл прошлого года на разные факультеты, направления подготовки, возможности трудоустройства после окончания вуза. Встреча с представителями вузов, куда часто поступают выпускники 11 класса школы. Судьбы выпускников школы, окончивших вузы региона в разные годы Поиск нужной информации на сайтах вузов

Раздел 6. Проба профессии (28 ч)

Первый профессиональный выбор школьника. Что и кто влияет на выбор дальнейшего образовательного и профессионального пути. Значение ОГЭ для будущей профессиональной карьеры «Примерка» профессий Профессиональная проба - что это такое.

ТЕМАТИЧЕСКОЕ ПЛАНИРОВАНИЕ

№1	Название раздела, тема	Кол-во часов	Дата занятия	
			План	Факт
Раздел 1. Введение в курс внеурочной деятельности «Профориентация» (12 ч)				
1	Начало пути к выбору профессии	4		
2	Мои сегодняшние профессиональные предпочтения	4		
3	Что важно для человека любой профессии	4		
Раздел 2. Универсальные навыки (28 ч)				
4	Коммуникация	8		
5	Я тебя понимаю	4		
6	Мое личное пространство	4		
7	Конфликт и негативные эмоции	8		
8	Профессиональные риски, или кто подумает о здоровье профессионала	4		
Раздел 3. Какой я (24ч)				
9	Темперамент. Память. Внимание. Особенности мышления	8		
10	Как узнать, какой я на самом деле	8		
11	Секреты восприятия.	4		
12	Первый опыт самопрезентации.	4		
Раздел 4. Образовательная траектория (16 ч)				
13	Ошибки, которые мы совершаем.	4		
14	Я через 5, 10, 20,50 лет.	4		
15	Большая профориентационная игра.	8		
Раздел 5. Профессиональные возможности нашего региона (28 ч)				
16	Учреждения среднего профессионального образования нашего регион.	8		
17	Учреждения высшего профессионального образования нашего региона.	8		
18	Промышленные, научные, сельско-хозяйственные предприятия региона.	8		

19	Сам себе стартап.	4		
Раздел 6. Проба профессии (28 ч)				
21	Как «примерить» профессию	8		
21	Профессиональная проба «Интервью».	8		
22	Профессиональная проба «Фитодизайн».	8		
23	Профессиональная проба «Экспозиционер».	4		
21	Подводя итоги.	14		

2.1.43. Рабочая программа курса внеурочной деятельности «Подготовка к ОГЭ по физике»

для обучающихся 9-х классов

ПОЯСНИТЕЛЬНАЯ ЗАПИСКА

Данная внеурочная деятельность предназначена для подготовки к государственной итоговой аттестации обучающихся по физике (ГИА) в новой форме. Учащиеся должны показать хорошее освоение знаниями о физических явлениях и законах природы, овладение умениями применять полученные знания на практике за весь курс основной школы (7-9 классы). Все это требует проведения дополнительной работы, по повторению и систематизации ранее изученного материала. Прежде всего, именно эта проблема и должна быть решена в рамках данного курса. Курс опирается на знания, полученные на уроках физики. Основное средство и цель его освоения – решение задач, поэтому теоретическая часть носит обзорный обобщающий характер.

Исходными документами для составления рабочей программы внеурочной деятельности являются Федеральный Государственный образовательный стандарт основного общего образования .

Курс рассчитан на 34 ч в год (1 час в неделю).

Цель курса:

- обеспечить дополнительную поддержку выпускников основной школы для

сдачи ГИА по физике.

Задачи курса:

- систематизация и обобщение теоретических знаний по основным темам курса;
- формирование умений решать задачи разной степени сложности;
- усвоение стандартных алгоритмов решения физических задач в типичных ситуациях и в изменённых или новых;
- формирование у школьников умений и навыков планировать эксперимент, отбирать приборы, собирать установки для выполнения эксперимента;
- повышение интереса к изучению физики.

В результате изучения курса «Подготовка к ОГЭ по физике» ученики должны **знать:** основные законы и формулы из различных разделов физики; классификацию задач по различным критериям; правила и приемы решения тестов по физике;

уметь: использовать различные способы решения задач; применять алгоритмы, аналогии и другие методологические приемы решения задач; решать задачи с применением законов и формул, различных разделов физики; проводить анализ условия и этапов решения задач; классифицировать задачи по определенным признакам; уметь правильно оформлять задачи.

Элективный курс предполагает развитие у 9-классников: интеллекта, творческого и логического мышления, навыков самоанализа и самоконтроля, познавательного интереса к предмету.

Элективный курс «Подготовка к ОГЭ по физике» позволяет реализовать следующие принципы обучения:

- дидактические (достижение прочности и глубины знаний при решении тестовых задач по физике; обеспечение самостоятельности и активности обучающихся; реализация интегративного политехнического обучения и др.);
- воспитательные (профессиональная ориентация; развитие трудолюбия, настойчивости и упорства в достижении поставленной цели);
- межпредметные (показывающие единство природы и научной картины мира, что позволит расширить мировоззрение учащихся).

СОДЕРЖАНИЕ

1. Введение. Правила и приемы решения физических задач.

Как работать над тестовыми заданиями. Общие требования при решении физических задач. Этапы решения физической задачи. Работа с текстом задачи. Анализ физического явления. Различные приемы и способы решения физических задач: алгоритмы, аналогии, геометрические приемы.

2. Механические явления.

1. Кинематика механического движения. Механическое движение. Путь. Перемещение. Скорость. Ускорение. Движение по окружности.
2. Законы динамики. Инерция. Первый закон Ньютона. Взаимодействие тел. Масса. Сила. Сложение сил. Второй закон Ньютона. Третий закон Ньютона.
3. Силы в природе. Сила упругости. Сила трения. Сила тяжести. Свободное падение. Закон всемирного тяготения
4. Законы сохранения. Импульс тела. Закон сохранения импульса тела. Работа. Мощность. Коэффициент полезного действия. Энергия. Закон сохранения механической энергии
5. Статика и гидростатика. Простые механизмы. Давление. Атмосферное давление. Закон Паскаля. Закон Архимеда.
6. Механические колебания и волны. Звук.

3. Тепловые явления.

1. Строение вещества. Тепловое движение атомов и молекул. Броуновское движение. Диффузия. Взаимодействие частиц вещества. Модели строения газов, жидкостей и твёрдых тел. Тепловое равновесие. Температура. Связь температуры со скоростью хаотического движения частиц.
2. Внутренняя энергия. Работа и теплопередача как способы изменения внутренней энергии тела. Виды теплопередачи: теплопроводность, конвекция, излучение. Количество теплоты. Удельная теплоёмкость.
3. Изменение агрегатных состояний вещества. Плавление и кристаллизация. Испарение и конденсация. Кипение. Влажность воздуха. Закон сохранения энергии в тепловых процессах. Преобразования энергии в тепловых машинах

4. Электромагнитные явления.

1. Статическое электричество. Электризация тел. Два вида электрических зарядов. Взаимодействие зарядов. Закон сохранения электрического заряда. Электрическое поле. Действие электрического поля на электрические заряды.

2. Постоянный электрический ток. Сила тока. Напряжение. Электрическое сопротивление. Закон Ома для участка цепи. Работа и мощность электрического тока. Закон Джоуля – Ленца.

3. Магнетизм. Опыт Эрстеда. Магнитное поле тока. Взаимодействие магнитов. Действие магнитного поля на проводник с током. Электромагнитная индукция. Опыты Фарадея. Переменный ток.

4. Элементы геометрической оптики. Законы геометрической оптики. Плоское зеркало. Дисперсия света. Линза. Фокусное расстояние линзы. Глаз как оптическая система. Оптические приборы.

5. Атомная физика.

Радиоактивность. Альфа-, бета- и гамма-излучение. Опыты Резерфорда. Планетарная модель атома. Состав атомного ядра. Ядерные реакции.

Физическая картина мира. Физические законы и границы их применимости. Роль физики в формировании научной картины мира.

6. Эксперимент

Лабораторные работы по темам: «Механика», «Электричество», «Оптика»

Уметь работать с приборами, измерять и обрабатывать полученные данные, формулировать вывод.

7. Работа с текстовыми заданиями.

8. Итоговый тест за курс физики основной школы.

ПЛАНИРУЕМЫЕ РЕЗУЛЬТАТЫ

Личностные результаты:

- формирование познавательных интересов, интеллектуальных и творческих способностей учащихся;
- убежденность в возможности познания природы, в необходимости разумного использования достижений науки и технологий для дальнейшего развития человеческого общества, уважение к творцам науки и техники, отношение к физике

как элементу общечеловеческой культуры;

- самостоятельность в приобретении новых знаний и практических умений;
- мотивация образовательной деятельности школьников на основе личностно ориентированного подхода;
- формирование ценностных отношений друг к другу, учителю, авторам открытий и изобретений, результатам обучения.

Метапредметные результаты:

- овладение навыками самостоятельного приобретения новых знаний, организации учебной деятельности, постановки целей, планирования, самоконтроля и оценки результатов своей деятельности, умениями предвидеть возможные результаты своих действий;
- понимание различий между исходными фактами и гипотезами для их объяснения, теоретическими моделями и реальными объектами, овладение универсальными учебными действиями на примерах гипотез для объяснения известных фактов и экспериментальной проверки выдвигаемых гипотез, разработки теоретических моделей процессов или явлений;
- формирование умений воспринимать, перерабатывать и предъявлять информацию в словесной, образной, символической формах, анализировать и перерабатывать полученную информацию в соответствии с поставленными задачами, выделять основное содержание прочитанного текста, находить в нем ответы на поставленные вопросы и излагать его;
- приобретение опыта самостоятельного поиска, анализа и отбора информации с использованием различных источников и новых информационных технологий для решения поставленных задач;
- развитие монологической и диалогической речи, умения выражать свои мысли и способности выслушивать собеседника, понимать его точку зрения, признавать право другого человека на иное мнение;
- освоение приемов действий в нестандартных ситуациях, овладение эвристическими методами решения проблем;
- формирование умений работать в группе с выполнением различных социальных

релей, представлять и отстаивать свои взгляды и убеждения, вести дискуссию.

Предметные результаты:

Выпускник научится:

- описывать и объяснять физические явления: поступательное движение, смена дня и ночи на Земле, свободное падение тел, невесомость, движение по окружности с постоянной по модулю скоростью;
- давать определения/описания физических понятий: относительность движения, геоцентрическая и гелиоцентрическая системы мира; [первая космическая скорость], реактивное движение; физических моделей: материальная точка, система отсчета; физических величин: перемещение, скорость равномерного прямолинейного движения, мгновенная скорость и ускорение при равноускоренном прямолинейном движении, скорость и центростремительное ускорение при равномерном движении тела по окружности, импульс;
- понимать смысла основных физических законов: законы Ньютона, закон всемирного тяготения, закон сохранения импульса, закон сохранения энергии и умение применять их на практике;
- приводить примеры технических устройств и живых организмов, в основе перемещения которых лежит принцип реактивного движения; знание и умение объяснять устройство и действие космических ракет-носителей;
- измерять: мгновенную скорость и ускорение при равноускоренном прямолинейном движении, центростремительное ускорение при равномерном движении по окружности; Выпускник получит возможность научиться:
- использовать знания о взаимодействии и движении тел в повседневной жизни для обеспечения безопасности при обращении с приборами и техническими устройствами, для сохранения здоровья и соблюдения норм экологического поведения в окружающей среде;
- приводить примеры практического использования знаний о взаимодействии и движении тел; использования возобновляемых источников энергии; экологических последствий исследования космического пространства;
- различать границы применимости физических законов, понимать всеобщий

характер фундаментальных законов и ограниченность использования частных законов;

- приёмам поиска и формулировки доказательств выдвинутых гипотез и теоретических выводов на основе эмпирически установленных фактов;
- находить адекватную предложенной задаче физическую модель, разрешать проблему на основе имеющихся знаний о взаимодействии и движении тел с использованием математического аппарата, оценивать реальность полученного значения физической величины. Механические колебания и волны. Звук
- описывать и объяснять физические явления: колебания математического и пружинного маятников, резонанс (в том числе звуковой), механические волны, длина волны, отражение звука, эхо;
- давать определения физических понятий: свободные колебания, колебательная система, маятник, затухающие колебания, вынужденные колебания, звук и условия его распространения; физических величин: амплитуда, период и частота колебаний, собственная частота колебательной системы, высота, [тембр], громкость звука, скорость звука; физических моделей: [гармонические колебания], математический маятник;
- владеть экспериментальными методами исследования зависимости периода и частоты колебаний маятника от длины его нити.

Выпускник получит возможность научиться:

- использовать знания о механических колебаниях и волнах в повседневной жизни для обеспечения безопасности при обращении с приборами и техническими устройствами, для сохранения здоровья и соблюдения норм экологического поведения в окружающей среде;
- приводить примеры практического использования знаний о механических колебаниях и волнах; использования возобновляемых источников энергии; экологических последствий исследования космического пространства;
- различать границы применимости физических законов, понимать всеобщий характер фундаментальных законов и ограниченность использования частных законов;

- приёмам поиска и формулировки доказательств выдвинутых гипотез и теоретических выводов на основе эмпирически установленных фактов;
- находить адекватную предложенной задаче физическую модель, разрешать проблему на основе имеющихся знаний о механических колебаниях и волнах с использованием математического аппарата, оценивать реальность полученного значения физической величины. Электромагнитное поле
- описывать и объяснять физические явления/процессы: электромагнитная индукция, самоиндукция, преломление света, дисперсия света, поглощение и испускание света атомами, возникновение линейчатых спектров испускания и поглощения;
- давать определения/описания физических понятий: магнитное поле, линии магнитной индукции, однородное и неоднородное магнитное поле, магнитный поток, переменный электрический ток, электромагнитное поле, электромагнитные волны, электромагнитные колебания, радиосвязь, видимый свет; физических величин: магнитная индукция, индуктивность, период, частота и амплитуда электромагнитных колебаний, показатели преломления света;
- применять закон преломления света и правило Ленца, квантовых постулатов Бора;

Выпускник получит возможность научиться:

- использовать знания об электромагнитном поле в повседневной жизни для обеспечения безопасности при обращении с приборами и техническими устройствами, для сохранения здоровья и соблюдения норм экологического поведения в окружающей среде;
- приводить примеры практического использования физических знаний об электромагнитном поле;
- различать границы применимости физических законов, понимать всеобщий характер фундаментальных законов (закон сохранения электрического заряда) и ограниченность использования частных законов;
- приёмам построения физических моделей, поиска и формулировки доказательств выдвинутых гипотез и теоретических выводов на основе эмпирически установленных фактов;

- находить адекватную предложенной задаче физическую модель, разрешать проблему на основе имеющихся знаний об электромагнитном поле с использованием математического аппарата и оценивать реальность полученного значения физической величины. Строение атома и атомного ядра Выпускник научится:
- описывать и объяснять физические явления: радиоактивность, ионизирующие излучения;
- давать определения/описания физических понятий: радиоактивность, альфа-, бета- и гамма-частицы; физических моделей: модели строения атомов, предложенные Д. Томсоном и Э. Резерфордом; протоннонейтронная модель атомного ядра, модель процесса деления ядра атома урана; физических величин: поглощенная доза излучения, коэффициент качества, эквивалентная доза, период полураспада;
- приводить примеры и объяснять устройство и принцип действия технических устройств и установок: счетчик Гейгера, камера Вильсона, пузырьковая камера, ядерный реактор на медленных нейтронах;
- измерять: мощность дозы радиоактивного излучения бытовым дозиметром;
- применять: закон сохранения массового числа, закон сохранения заряда, закон радиоактивного распада, правило смещения;
- владеть экспериментальными методами исследования в процессе изучения зависимости мощности излучения продуктов распада радона от времени;
- использовать полученные знания в повседневной жизни при обращении с приборами (счетчик ионизирующих частиц, дозиметр), для сохранения здоровья и соблюдения норм экологического поведения в окружающей среде;
- соотносить энергию связи атомных ядер с дефектом массы;
- приводить примеры влияния радиоактивных излучений на живые организмы; понимать принцип действия дозиметра;
- понимать экологические проблемы, возникающие при использовании атомных электростанций, и пути решения этих проблем, перспективы использования управляемого термоядерного синтеза.

Строение и эволюция Вселенной Выпускник научится:

- различать основные признаки суточного вращения звёздного неба, движения Луны, Солнца и планет относительно звёзд;
- понимать различия между гелиоцентрической и геоцентрической системами мира.
- сравнивать физические и орбитальные параметры планет земной группы с соответствующими параметрами планет-гигантов и находить в них общее и различное;
- объяснять суть эффекта Х. Доплера; формулировать и объяснять суть закона Э. Хаббла, знать, что этот закон явился экспериментальным подтверждением модели нестационарной Вселенной, открытой А. А. Фридманом:
- указывать общие свойства и отличия планет земной группы и планет-гигантов; малых тел Солнечной системы и больших планет; пользоваться картой звёздного неба при наблюдениях звёздного неба;
- различать основные характеристики звёзд (размер, цвет, температура), соотносить цвет звезды с её температурой;
- различать гипотезы о происхождении Солнечной системы.

ТЕМАТИЧЕСКОЕ ПЛАНИРОВАНИЕ

№ п/п	Наименование разделов и тем	Количество часов
I	Введение. Правила и приемы решения физических задач.	1
II	Механические явления.	9
III	Тепловые явления.	7
IV	Электромагнитные явления.	8
V	Атомная физика	3
VI	Эксперимент	3
VII	Текстовые задания	2
VIII	Итоговое тестирование	1
	Итого	33

2.1.44. Рабочая программа курса внеурочной деятельности «Подготовка к ОГЭ по химии»

ПОЯСНИТЕЛЬНАЯ ЗАПИСКА

Опыт показывает, что восьмиклассники не вполне осознанно и ответственно относятся к изучению нового и сложного предмета «химия», так как еще не определились с выбором экзамена. Поэтому в 9 классе обнаруживаются пробелы в знаниях основных химических понятий, химических свойств веществ, в умениях составлять формулы соединений, уравнения химических реакций, решать расчетные задачи. Данный курс позволяет закрепить, обобщить, расширить и углубить знания учащихся по всем основным разделам школьного курса химии основной школы, а также ликвидировать возможные пробелы.

Содержание курса предназначено для овладения теоретическим материалом и отработки практических навыков решения заданий контрольно-измерительных материалов ОГЭ по химии.

Программа курса также создает условия для социального, культурного и профессионального самоопределения, творческой самореализации личности ребенка, формирования химической грамотности и безопасного использования веществ в повседневной жизни.

Данный курс сопровождает учебный предмет «Химия» и предназначен для учащихся 9 класса, выбравших этот предмет для сдачи экзамена в форме ОГЭ. Он также может быть использован для расширения и углубления программ предпрофильного обучения по химии и построения индивидуальных образовательных траекторий учащихся, проявляющих интерес к науке.

Курс рассчитан на **68 часа (2 ч.)**.

При составлении программы были отобраны такие вопросы, которые заинтересовали бы учащихся, помогли бы им при подготовке к ОГЭ и олимпиаде, были доступны по содержанию и методике выполнения, готовили бы будущих исследователей, давали опыт творческой деятельности.

В программе уделяется большое внимание решению расчетных задач, которые

содействуют конкретизации и упрочению знаний, развивают навыки самостоятельной работы, служат закреплению в памяти учащихся химических законов, теорий и важнейших понятий, и экспериментальной работе, способствующей закреплению знаний о свойствах веществ и способах их получения.

Цель:

Закрепление, систематизация и углубление знаний учащихся по химии путем решения разнообразных заданий повышенного и высокого уровней сложности, соответствующих требованиям письменного экзамена по химии.

Задачи:

Закрепить, систематизировать, расширить и углубить знания учащихся, приобретенные на уроках химии;

Продолжить формирование умений решать теоретические и практические задачи;

Продолжить формирование навыков работы со справочными материалами;

Продолжить формирование практических умений и навыков по лабораторной технике;

расширение представлений учащихся о задачах повышенного уровня сложности;

формирование дополнительных способов и алгоритмов решения химических задач;

развитие представлений о многообразии способов выражения концентрации растворенных веществ и ее вычислении;

формирование у учащихся познавательного интереса к изучению предметов естественнонаучного цикла;

развитие внутреннего плана действий и интеллектуальных умений анализировать, находить рациональный способ решения, сравнивать, абстрагировать;

Продолжить воспитание убежденности в позитивной роли химии в жизни современного общества, необходимости химически грамотного отношения к своему здоровью и окружающей среде.

ПЛАНИРУЕМЫЕ РЕЗУЛЬТАТЫ

В результате изучения химии учащиеся должны знать/уметь:

основные понятия: генетический ряд, окислитель, восстановитель, амфотерность, коррозия,;

основные химические законы: закон постоянства состава, периодический закон, закон сохранения массы веществ;

основные химические теории: атомно-молекулярное учение, теория электролитической диссоциации, теория строения атома, химической связи; теорию химического строения органических веществ А.М.Бутлерова;

номенклатуру: химических элементов (от водорода до кальция), простых веществ, бинарных соединений, кислот, оснований, солей; предельных и непредельных УВ, спиртов, карбоновых кислот;

классификацию: химических реакций в неорганической химии, неорганических веществ, оксидов, оснований, кислот, солей, полимеров и углеводов;

положение в ПСХЭ и строение атомов: металлов и неметаллов;

физические свойства: металлов и неметаллов, органических соединений;

химические свойства: кислот, оснований, оксидов, солей в свете ТЭД, металлов и неметаллов, изученных органических веществ. Качественные реакции.

природные источники и способы получения: металлов, неметаллов, солей, оксидов; вещества и материалы, широко используемые в практике: металлы, неметаллы, органические вещества;

основные соединения и важнейших представителей изученных классов неорганических и органических веществ;

познакомятся с некоторыми способами решения задач, начнут осваивать умения логически мыслить, ставить опыты, научатся видеть и понимать некоторые причинно-следственные связи в окружающем мире связанные с химическим производством;

приобрести базовые умения работы с ИКТ средствами, поиска информации в электронных источниках и контролируемом Интернете, научатся решать задачи и составлять новые типы задач.

Научиться использовать различные справочные издания (словари, энциклопедии, включая компьютерные).

правила ТБ при работе в кабинете химии.

Обучающиеся должны уметь:

определять:

положение химического элемента в ПСХЭ, состав и строение атома элемента по положению его в ПСХЭ, тип вещества по составу, степень окисления элемента, тип химической связи по химической формуле, возможность протекания реакций ионного обмена до конца, окислитель, восстановитель, принадлежность конкретных реакций к различным типам по различным признакам; называть: простые вещества, бинарные соединения, кислоты, основания, соли; изученные органические вещества по тривиальной и международной номенклатуре;

составлять:

электронные формулы атомов, химические формулы веществ по степени окисления элементов, химические формулы оснований, кислот, солей, химические уравнения разного типа, уравнения ЭД, ионные уравнения, уравнения реакций, характеризующие химические свойства оксидов, оснований, кислот, солей, металлов и неметаллов в молекулярном и ионном виде, уравнения ОВР методом электронного баланса, генетические ряды металла и неметалла, структурные формулы для органических веществ;

объяснять:

физический смысл порядкового номера химического элемента, номера группы и периода, закономерности изменения свойств элементов в пределах малых периодов и главных подгрупп, свойства веществ на основании вида химической связи и типа кристаллической решетки, механизмы коррозии, причины многообразия органических веществ;

характеризовать:

химические элементы на основании их положения в ПСХЭ и особенностей строения их атомов, физические свойства металлов, неметаллов, кислот, оснований, оксидов, солей, качественные реакции на кислоты, щелочи, связь между составом, строением, свойствами вещества, свойства вещества на основании вида химической связи и типа кристаллической решетки, свойства и области применения металлических сплавов, металлов, неметаллов и их соединений.

проводить расчеты:

по химической формуле соединения, по химическому уравнению,

выполнять химический эксперимент:

по получению веществ и описанию их свойств, по распознаванию важнейших неорганических соединений, по наблюдению за различными явлениями,

обращаться с химической посудой и оборудованием;

Использовать приобретенные знания и умения в практической деятельности и повседневной жизни для:

безопасного обращения с веществами и материалами в повседневной жизни и грамотного оказания первой помощи при ожогах кислотами и щелочами;

объяснения отдельных фактов и природных явлений;

критической оценки информации о веществах, используемых в быту.

Формы организации учебного процесса:

В процессе реализации программы предусматривается использование разнообразных форм и методов обучения:

Ведущие методы: словесный (лекция, объяснение алгоритмов решения заданий, беседа, дискуссия);

частично-поисковый, поисковый, проблемный (обсуждение путей решения проблемной задачи);

практический (выполнение лабораторных работ).

Формы обучения:

коллективные (лекция, беседа, дискуссия, мозговой штурм, объяснение и т.п.);

групповые (обсуждение проблемы в группах, решение задач в парах и т.п.);

индивидуальные (индивидуальная консультация, тестирование и др).

Изучение каждого раздела начинается с лекции. В конце раздела сначала индивидуально выполняются тесты, затем, идет коллективное обсуждение. По результатам выполнения различных вариантов КИМов проводятся индивидуальные консультации.

Основные средства обучения:

электронные учебные пособия;

теоретические материалы в электронном и печатном формате;

презентации уроков;

различные варианты контрольно-измерительных материалов ГИА по химии;

Формы контроля

Поблочный контроль в форме теста; репетиционный (пробный) экзамен.

Текущий контроль проводится на каждом занятии. В процессе первичного восприятия нового материала используются репродуктивные вопросы и задания.

Виды контроля здесь – устный опрос, тесты, самостоятельные работы.

Промежуточный контроль проводится в конце цепочки уроков и носит тестовый характер, подобный тестовым заданиям вариантов ОГЭ:

Раздел 1: Основные понятия химии Контрольные тесты:

а) «Строение атома», «Периодический закон»,

б) «Строение молекул. Химическая связь»,

в) «Валентность. Степень окисления»,

г) «Чистые вещества и смеси»,

д) «Классы неорганических веществ».

Раздел 2: Многообразие химических реакций

а) «Классификация химических реакций по различным признакам»,

в) «Реакции ионного обмена»,

г) «Окислительно-восстановительные реакции».

Раздел 3: Многообразие веществ

«Взаимосвязь различных классов неорганических веществ»,

Раздел 4: Практические задания, задачи Контрольные тесты:

- а) «Правила техники безопасности в школьной лаборатории»,
- б) «Качественные реакции различных веществ»,
- в) «Вычисление массовой доли химического элемента в веществе»,
- г) «Вычисление массовой доли растворённого вещества в растворе»,
- д) «Вычисление количества вещества, массы или объёма вещества по количеству вещества, массе или объёму одного из реагентов или продуктов реакции».

Итоговый контроль осуществляется в виде пробных тестовых работ формата ОГЭ в конце учебного года.

СОДЕРЖАНИЕ

Раздел 1. Основные понятия химии

Строение атома. Строение электронных оболочек атомов первых 20 элементов Периодической системы Д.И.Менделеева

Ядро атома. Нуклоны. Изотопы. Электронные оболочки. Электронные конфигурации атомов.

Периодический закон и Периодическая система химических элементов Д.И. Менделеева. Физический смысл порядкового номера химического элемента.

Группы и периоды Периодической системы. Закономерности изменения свойств элементов и их соединений в связи с положением в Периодической системе химических элементов. Изменение свойств элементов в главных подгруппах. Изменение свойств элементов по периоду.

Строение молекул. Химическая связь: ковалентная (полярная и неполярная), ионная, металлическая. Практическое занятие. Составление электронных и структурных формул веществ.

Валентность химических элементов. Степень окисления химических элементов. Работа с тренировочными тестами по теме. Практическое занятие. Составление электронных и структурных формул веществ.

Чистые вещества и смеси.

Простые и сложные вещества. Основные классы неорганических веществ.

Номенклатура неорганических соединений. Оксиды. Гидроксиды. Кислоты.

Соли. Работа с тренировочными тестами по теме.

Раздел 2. Многообразие химических реакций

Химические реакции. Условия и признаки протекания химических реакций.

Химические уравнения. Сохранения массы веществ при химических реакциях.

Классификация химических реакций по различным признакам: числу и составу исходных и полученных веществ, изменению степеней окисления химических элементов, поглощению и выделению энергии. Работа с тренировочными тестами по теме.

Электролиты и неэлектролиты. Катионы и анионы. Электролитическая диссоциация кислот, щелочей, амфотерных гидроксидов и солей (средних). Реакции ионного обмена и условия их осуществления. Примеры составления сокращённых ионных уравнений. Упражнение на написание уравнений реакций ионного обмена.

Окислительно-восстановительные реакции, их классификация (ОВР). Окислители и восстановители. Подбор коэффициентов в уравнениях ОВР. Практическое занятие. Составление уравнений ОВР методом электронного баланса и методом полуреакций. Упражнение на составление уравнений окислительно-восстановительных реакций.

Раздел 3. Многообразие веществ

Химические свойства простых веществ – металлов: щелочных и щелочноземельных металлов, алюминия, железа.

Химические свойства простых веществ – неметаллов: водорода, кислорода, галогенов, серы, азота, фосфора, углерода, кремния.

Химические свойства сложных веществ. Химические свойства оксидов: основных, амфотерных, кислотных. Номенклатура, классификация, химические свойства и способы получения оксидов.

Работа с тренировочными тестами.

Химические свойства оснований. Номенклатура, классификация, химические свойства и способы получения оснований.

Работа с тренировочными тестами.

Химические свойства кислот. Номенклатура, классификация, химические свойства и способы получения кислот. специфические свойства азотной, серной и ортофосфорной кислот

Работа с тренировочными тестами.

Химические свойства солей (средних). Номенклатура, классификация, химические свойства и способы получения солей.

Работа с тренировочными тестами.

Взаимосвязь различных классов неорганических веществ.

Генетическая связь между классами неорганических соединений.

Практическая работа. Выполнение упражнений на цепочку превращений.

Раздел 4. Практические задания, задачи

Правила безопасности в школьной лаборатории. Лабораторная посуда и оборудование. Разделение смесей и очистка веществ. Приготовление растворов.

Определение характера среды растворов кислот и щелочей с помощью индикаторов.

Качественные реакции на ионы в растворе (хлорид-, сульфат-, карбонат-ионы).

Качественные реакции на газообразные вещества (кислород, водород, углекислый газ, аммиак). Получение газообразных веществ.

Проведение расчётов на основе формул и уравнений реакций

Вычисления молекулярной массы, молярной массы, количества вещества, отношения масс химических элементов по молекулярной формуле, массовой доли химического элемента в веществе.

Вычисления молярного объема газов по известному количеству вещества, объему или массе. Вычисление относительной атомной массы по природным изотопам.

Установление простейшей, молекулярной и структурной формул.

Решение задач по химическим уравнениям

Вычисления массы, объема или количества вещества по известной массе, объему или количеству вещества одного из вступивших в реакцию или получившихся в результате реакции веществ.

Вычисления массы (количества вещества, объема) продукта реакции, если известна масса исходного вещества, содержащего определенную долю примесей.

Расчеты объемных отношений газов в реакциях.

Вычисления массы (количества вещества, объема) продукта реакции, если одно из исходных веществ дано в избытке. Определение выхода реакции в процентах от теоретически возможного выхода.

Решение задач по процессам, происходящим в растворах

Растворимость. Коэффициент растворимости. Способы выражения содержания растворенного вещества в растворе: массовая доля, мольная доля, молярная концентрация.

Задачи на приготовление растворов заданной концентрации из растворов с указанной массовой долей. Константа и степень диссоциации. Определение массовой доли (в %) растворенного вещества в растворе и массы растворенного вещества по известной массовой доле его в растворе.

Вычисления массы (количества вещества, объема) продукта реакции, если для его получения дан раствор с определенной массовой долей (в %) исходного вещества.

ТЕМАТИЧЕСКИЙ ПЛАН

№	Наименование темы	Количество часов		
		Всего	Из них на	
			Лаб/ работы	Конт роль
1	Особенности ОГЭ по химии в 2021 г. Входной срез КИМ	3		1

Раздел 1. Основные понятия химии, 11				
2	Строение атома.. Закономерности изменения свойств элементов и их соединений в связи с положением в Периодической системе	5		1
3	Строение молекул. Химическая связь	2		1
4	Валентность химических элементов. Степень окисления	2		1
5	Основные классы неорганических веществ. Номенклатура	2		1
Раздел 2. Многообразие химических реакций, 12ч				
6	Классификация химических реакций по различным признакам	2		1
7	Теория электролитической диссоциации(5)	5		1
8	Окислительно-восстановительные реакции, (5)	5		1
Раздел 3. Многообразие веществ, 16ч				
9	Химические свойства простых веществ – металлов	3		1
10	Химические свойства простых веществ – неметаллов:	3		1
11	Химические свойства сложных веществ	10	1	1
Раздел 4. Практические задания, задачи, 16ч				
12	Определение характера среды растворов кислот и щелочей с помощью индикаторов.	6	2	1

	Качественные реакции на ионы в растворе			
13	Проведение расчётов на основе формул и уравнений реакций.	10		1
РАЗДЕЛ 5 Репетиционный экзамен, 8ч				
	Решение пробных вариантов ОГЭ	4		
	Итоговая Диагностическая работа	3		
	Анализ выполненных работ	1		
	ИТОГО: (2ч–резерв)	66 ч.	3	13

2.1.45. Рабочая программа курса внеурочной деятельности

«Основы финансовой грамотности»

для 9-х классов

Пояснительная записка

Рабочая программа внеурочной деятельности «Основы финансовой грамотности» для учащихся 9 классов разработана в соответствии с требованиями Федерального государственного образовательного стандарта основного общего образования.

Финансовая грамотность: учебная программа. 8–9 классы общеобразоват.орг. / Е. Б. Лавренова, О. И. Рязанова, И. В. Липсиц. М.: «ВИТА-ПРЕСС» - 2023.

«Финансовая грамотность» является прикладным курсом, реализующим интересы обучающихся 9 класса в сфере экономики семьи.

Нормативно-правовая база:

программа внеурочной деятельности МОАУ «СОШ №6» на 2024– 2025 учебный год;
учебный план МОАУ «СОШ №6» на 2024-2025 учебный год;

Федеральный закон от 29.12.2012 № 273-ФЗ «Об образовании в Российской Федерации»;

Концепция Национальной программы повышения уровня финансовой грамотности населения РФ;

Проект Минфина России «Содействие повышению уровня финансовой грамотности населения и развитию финансового образования в РФ».

Федеральный государственный образовательный стандарт основного общего образования, утвержденный приказом Минобрнауки России от 17.12.2010 № 1897 (с изменениями и дополнениями от 29.12.2014 №1644, от 31.12.2015 №1577);

Авторская программа по финансовой грамотности, 5—9 классы, авторы программы: Е. А. Вигдорчик, И. В. Липсиц, Ю. Н. Корлюгова. М.: «ВИТА-ПРЕСС» - 2017.

Авторская программа по финансовой грамотности. 8–9 классы общеобразоват.орг. Авторы программы: Е. Б. Лавренова, О. И. Рязанова, И. В. Липсиц. М.: «ВИТА-ПРЕСС» - 2017.

Федеральный перечень учебников, рекомендуемых к использованию при реализации имеющих государственную аккредитацию образовательных программ начального общего, основного общего, среднего общего образования, утвержденный приказом Минобрнауки России от 31.03.2014 № 253 (в ред. Приказа Министерства просвещения РФ от 8 мая 2019 г. N 233 «О внесении изменений в федеральный перечень учебников, рекомендуемых к использованию при реализации имеющих государственную аккредитацию образовательных программ начального общего, основного общего, среднего общего образования, утвержденный приказом Министерства просвещения Российской Федерации от 28 декабря 2018 г. N 345»);

Постановление главного государственного санитарного врача от 28.09.2020 № 28 «Об утверждении санитарных правил СП 2.4.3648-20 «Санитарно-эпидемиологического требования к организациям воспитания и обучения, отдыха и оздоровления детей и молодежи».

Планируемые результаты

Личностными результатами изучения курса «Финансовая грамотность» являются:

- осознание себя как члена семьи, общества и государства; понимание экономических проблем семьи и участие в их обсуждении; понимание финансовых связей семьи и государства;
- овладение начальными навыками адаптации в мире финансовых отношений; сопоставление доходов и расходов, расчёт процентов, сопоставление доходности

вложений на простых примерах;

- развитие самостоятельности и личной ответственности за свои поступки; планирование собственного бюджета, предложение вариантов собственного заработка;
- развитие навыков сотрудничества с взрослыми и сверстниками в разных игровых и реальных экономических ситуациях;
- участие в принятии решений о семейном бюджете.

Метапредметными результатами изучения курса «Финансовая грамотность» являются:

Познавательные:

- освоение способов решения проблем творческого и поискового характера;
- использование различных способов поиска, сбора, обработки, анализа, организации, передачи и интерпретации информации; поиск информации в газетах, журналах, на интернет-сайтах и проведение простых опросов и интервью;
- формирование умений представлять информацию в зависимости от поставленных задач в виде таблицы, схемы, графика, диаграммы, диаграммы связей (интеллект-карты);
- овладение логическими действиями сравнения, анализа, синтеза, обобщения, классификации, установления аналогий и причинно-следственных связей, построения рассуждений, отнесения к известным понятиям;
- овладение базовыми предметными и межпредметными понятиями.

Регулятивные:

- понимание цели своих действий;
- планирование действия с помощью учителя и самостоятельно;
- проявление познавательной и творческой инициативы;
- оценка правильности выполнения действий; самооценка и взаимооценка;
- адекватное восприятие предложений товарищей, учителей, родителей.

Коммуникативные:

- составление текстов в устной и письменной формах;
- готовность слушать собеседника и вести диалог;
- готовность признавать возможность существования различных точек зрения и права

каждого иметь свою;

- умение излагать своё мнение, аргументировать свою точку зрения и давать оценку событий;
- определение общей цели и путей её достижения; умение договариваться о распределении функций и ролей в совместной деятельности, осуществлять взаимный контроль в совместной деятельности,
- адекватно оценивать собственное поведение и поведение окружающих.

Предметными результатами изучения курса «Финансовая грамотность» являются:

- понимание основных принципов экономической жизни общества: представление о роли денег в семье и обществе, о причинах и последствиях изменения доходов и расходов семьи, о роли государства в экономике семьи;
 - понимание и правильное использование экономических терминов;
 - освоение приёмов работы с экономической информацией, её осмысление; проведение простых финансовых расчётов;
 - приобретение знаний и опыта применения полученных знаний и умений для решения типичных задач в области семейной экономики: знание источников доходов и направлений расходов семьи и умение составлять простой семейный бюджет; знание направлений инвестирования и способов сравнения результатов на простых примерах;
 - развитие способностей учащихся делать необходимые выводы и давать обоснованные оценки экономических ситуаций, определение элементарных проблем в области семейных финансов и нахождение путей их решения;
 - развитие кругозора в области экономической жизни общества и формирование познавательного интереса к изучению общественных дисциплин.
- развитие навыков сотрудничества с взрослыми и сверстниками в разных игровых и реальных экономических ситуациях; участие в принятии решение о семейном бюджете.

Требования к предметным результатам освоения курса:

- овладение понятиями: деньги и денежная масса, покупательная способность денег, благосостояние семьи, профицит и дефицит семейного бюджета, банк, финансовое планирование, налогообложение.

Обучающиеся 9 классов способны расширять свой кругозор в финансовых вопросах благодаря развитию общеинтеллектуальных способностей, формируемых школой. Также в данном возрасте начинается личностное самоопределение школьников, они переходят во взрослую жизнь, осваивая некоторые новые для себя роли взрослого человека. Поэтому в ходе обучения важно опираться на личные потребности учащегося, не только формировать в нём умение действовать в сфере финансов, но и подключать внутренние механизмы самоопределения школьника. Нужно научить его не бояться взрослой жизни и показать, что существуют алгоритмы действия в тех или иных ситуациях финансового характера. В то же время основным умением, формируемым у учащихся, является умение оценивать финансовую ситуацию, выбрать наиболее подходящий вариант решения проблемы семьи.

Цели и планируемые результаты.

Цель обучения: формирование основ финансовой грамотности у учащихся 9 классов, предполагающей освоение базовых финансово-экономических понятий, являющихся отражением важнейших сфер финансовых отношений, а также практических умений и компетенций, позволяющих эффективно взаимодействовать с широким кругом финансовых институтов, таких как банки, налоговый орган, пенсионная система и др.

Планируемые результаты обучения

Требования к личностным результатам освоения курса:

- сформированность ответственности за принятие решений в сфере личных финансов;
- готовность пользоваться своими правами в финансовой сфере и исполнять возникающие в связи с взаимодействием с финансовыми институтами обязанности.

Требования к интеллектуальным (метапредметным) результатам освоения курса:

- сформированность умения анализировать проблему и определять финансовые и государственные учреждения, в которые необходимо обратиться для их решения;
- владение умением поиска различных способов решения финансовых проблем и их оценки;

- владение умением осуществлять краткосрочное и долгосрочное планирование поведения в сфере финансов;
- сформированность умения устанавливать причинно-следственные связи между социальными и финансовыми явлениями и процессами;
- умение осуществлять элементарный прогноз в сфере личных финансов и оценивать свои поступки;

Требования к предметным результатам освоения курса:

- структуры денежной массы
- структуры доходов населения страны и способов её определения
- зависимости уровня благосостояния от структуры источников доходов семьи
- статей семейного и личного бюджета и способов их корреляции
- основных видов финансовых услуг и продуктов, предназначенных для физических лиц
- возможных норм сбережения
- способов государственной поддержки в случаях попадания в сложные жизненные ситуации
- видов страхования
- видов финансовых рисков
- способов использования банковских продуктов для решения своих финансовых задач
- способов определения курса валют и мест обмена
- способов уплаты налогов, принципов устройства пенсионной системы в РФ

9 класс (33 часа)

Материально-техническое обеспечение программы

Организационные условия, позволяющие реализовать содержание внеурочной деятельности «Финансовая грамотность» предполагает использование зоны коворкинга, наличие оборудования центра «Точка роста»: помещения, укомплектованного стандартным учебным оборудованием и мебелью; нетбуки с выходом в сеть «Интернет»

Раздел 1. Управление денежными средствами семьи

Тема 1. Происхождение денег.

Дискуссия «Деньги: что это такое?» Аналитическая работа «Что может происходить с деньгами и как это влияет на финансы нашей семьи?»

Тема 2. Источники денежных средств семьи.

Практическая работа «Какие бывают источники доходов?» Круглый стол «От чего зависят личные и семейные доходы?»

Тема 3. Контроль семейных расходов.

Дискуссия «Как контролировать семейные расходы и зачем это делать?»

Тема 4. Построение семейного бюджета

Круглый стол «Что такое семейный бюджет и как его построить?» Практическая работа «Как оптимизировать семейный бюджет?»

Раздел 2. Способы повышения семейного благосостояния

Тема 5. Способы увеличения семейных доходов с использованием услуг финансовых организаций.

Мини-исследование «Для чего нужны финансовые организации?» **Практическая работа** «Как увеличить семейные расходы с использованием финансовых организаций?»

Тема 6. Финансовое планирование как способ повышения благосостояния.

Познавательная беседа «Для чего нужно осуществлять финансовое планирование?»
Деловая игра «Как осуществлять финансовое планирование на разных жизненных этапах?»
Осуществление проектной работы (что можно сделать ещё, чтобы научиться большему).

Раздел 3. Риски в мире денег

Тема 7. Особые жизненные ситуации и как с ними справиться.

Правовая консультация «ОЖС: рождение ребёнка, потеря кормильца». Правовая консультация «ОЖС: болезнь, потеря работы, природные и техногенные катастрофы». Познавательная беседа «Чем поможет страхование?»

Тема 8. Риски в мире денег.

Практическая работа «Какие бывают финансовые риски?» Познавательная беседа «Что такое финансовые пирамиды?»
Осуществление проектной работы.

Раздел 4. Семья и финансовые организации: как сотрудничать без проблем

Тема 9. Банки и их роль в жизни семьи.

Мини-проект «Что такое банк и чем он может быть вам полезен?» Круглый стол «Полезность и риски банковских карт?»

Тема 10. Собственный бизнес.

Выступления учащихся «Что такое бизнес?» Мини-проект «Как создать свое дело?»

Тема 11. Валюта в современном мире.

Познавательная беседа «Что такое валютный рынок и как он устроен?» Решение экономических задач «Можно ли выиграть, размещая сбережения в валюте?»

Осуществление проектной работы.

Раздел 5. Человек и государство: как они взаимодействуют

Тема 12. Налоги и их роль в жизни семьи.

Дискуссия «Что такое налоги и зачем их платить?» Работа с документами «Какие налоги мы платим?»

Тема 13. Пенсионное обеспечение и финансовое благополучие в старости.

Решение экономических задач «Что такое пенсия и как сделать ее достойной?»

Конференция по курсу «Финансовая грамотность».

Тематическое планирование 9 класс.

№ п/п	Тема	Электронные образовательные ресурсы
1	Современные деньги России и других стран.	https://infourok.ru/prezentaciya-po-finansovoj-gramotnosti-na-temu-sovremennye-dengi-rossii-i-drugih-stran-3-klass-4350090.html
2	Практическая работа. Деньги. Тест.	
3	Структура доходов семьи.	https://myrouble.ru/struktura-i-funkcii-semejnogo-byudzheta/
4	Зарплата как источник дохода.	https://myrouble.ru/struktura-i-funkcii-semejnogo-byudzheta/
5	Безработица: почему она возникает и какой бывает. Как	https://www.grandars.ru/student/ekonomicheskaya-teoriya/bezrobotica.html

	получить пособие по безработице и кому оно полагается в России.	
6	Структура семейных расходов.	https://myrouble.ru/struktura-i-funkcii-semejnogo-byudzhet/
7	Контроль семейных расходов.	https://fincult.info/article/sposoby-optimizatsii-semejnogo-byudzhet/
8	Практическая работа. Контроль семейных расходов.	
9	Что такое семейный бюджет.	https://infourok.ru/prezentaciya-na-temu-semejnyy-byudzhet-669802.html
10	Как составить финансовый план семьи – семейный бюджет.	https://fincult.info/article/finansovyy-plan-semi/
11	Составление, семейного бюджета.	https://www.youtube.com/watch?v=oAEy7BaW9EQ
12-13	Практическая работа. Составление, семейного бюджета.	
14	Практическая работа. Составление бюджета семьи. Зачёт.	
15	Что такое финансовое мошенничество?	https://siab.ru/blog/osnovnyie-vidyi-finansovogo-moshennichestva-i-kak-ne-popastysya-na-ulovki-zloumyishlennikov/
16	Фальшивые деньги. Тест.	
17	Что такое пенсия.	https://pfr.gov.ru/grazhdanam/pensions/strah_pens/
18	Пенсионное законодательство Российской Федерации. Как	http://www.consultant.ru/document/cons_doc_LAW_34419/438a778ebef28f912d8e67d9

	определить размер будущей пенсии.	c28150458c677ecb/
19	Банки и их функции.	https://www.grandars.ru/student/bankovskoe-delo/bank.html
20-21	Договор банковского вклада и банковского счёта.	https://www.youtube.com/watch?v=mi6er1v_uim8
22	Банковский кредит и условия его предоставления.	https://www.banki.ru/wikibank/kredit/
23	Банковские карты. Виды банковских карт.	
24-25	Практическая работа. Банковские карты.	
26	Практическая работа. Банковские карты.	
27	Налог. Какие налоги вам предстоит платить.	https://www.youtube.com/watch?v=KJOAdyZ3mNg
28	Практическая работа. Налог. Тест.	
29	Информационное общество. Портал государственных услуг.	https://www.gosuslugi.ru/help/faq/legal_issues/2682
30	Простые правила похода в магазин. Практическая работа. Правила похода в магазин.	
31	Защита прав потребителя при расчётах за товары и услуги.	http://www.consultant.ru/document/cons_doc_LAW_305/
32	Что нужно знать при оформлении на работу.	https://www.superjob.ru/pro/5070/
33	Практическая работа. Финансовая грамотность.	

2.1.46. Рабочая программа курса внеурочной деятельности «Подготовка к ОГЭ по обществознанию»

(для 9-х классов)

Пояснительная записка

Рабочая программа по обществознанию для 9 класса составлена на основе следующих нормативно-правовых и инструктивно-методических документов:

- Федеральным законом от 29.12.2012 №273-ФЗ «Об образовании в Российской Федерации» (далее - №273-ФЗ);
- Федеральным государственным образовательным стандартом основного общего образования, утверждённого приказом Министерства образования и науки РФ от 17.12.2010 № 1897;
- - Санитарно – эпидемиологические требования к условиям и организации обучения в общеобразовательных учреждениях, утвержденные постановлением Главного государственного санитарного врача РФ от 29.12.2012 № 189 (СанПиН 2.4.2.2821-10);

Изучение обществознания в основной школе призвано создать условия для полноценного выполнения выпускником типичных для подростка социальных ролей; общей ориентации в актуальных общественных событиях и процессах; нравственной и правовой оценки конкретных поступков людей; реализации и защиты прав человека и гражданина, осознанного выполнения гражданских обязанностей; первичного анализа и использования социальной информации; сознательного неприятия антиобщественного поведения. Выпускник основной школы должен получить достаточно полное представление о возможностях, которые существуют в современном российском обществе для продолжения образования и работы, для самореализации в многообразных видах деятельности, а также об условиях достижения успеха в различных сферах жизни общества. Курс призван помогать предпрофильному самоопределению.

Рабочая программа составлена на основе Федерального государственного образовательного стандарта общего образования (основное общее образование), фундаментального ядра содержания общего образования. Она опирается на опыт

создания курса обществознания для основной школы.

Содержание основного общего образования по обществознанию представляет собой комплекс знаний, отражающих основные объекты изучения: общество и его основные сферы, положение человека в обществе, правовое регулирование общественных отношений. Помимо знаний, важными содержательными компонентами курса являются: социальные навыки, умения, совокупность моральных норм и гуманистических ценностей; правовые нормы, лежащие в основе правомерного поведения. Не менее важным элементом содержания учебного предмета «Обществознание» является опыт познавательной и практической деятельности, включающий работу с адаптированными источниками социальной информации; решение познавательных и практических задач, отражающих типичные социальные ситуации; учебную коммуникацию; опыт проектной деятельности в учебном процессе и социальной практике.

Изучение обществознания в основной школе направлено на достижение следующих целей и задач:

- развитие личности в ответственный период социального взросления человека (10—15 лет), её познавательных интересов, критического мышления в процессе восприятия социальной (в том числе экономической и правовой) информации и определения собственной позиции; нравственной и правовой культуры, экономического образа мышления, способности к самоопределению и самореализации;
 - воспитание общероссийской идентичности» гражданской ответственности, уважения к социальным нормам; приверженности гуманистическим и демократическим ценностям, закреплённым в Конституции Российской Федерации;
 - освоение на уровне функциональной грамотности системы знаний, необходимых для социальной адаптации: об обществе; основных социальных ролях; о позитивно оцениваемых обществом качествах личности, позволяющих успешно взаимодействовать в социальной среде; сферах человеческой деятельности; способах регулирования общественных отношений; механизмах реализации и защиты прав человека и гражданина;
- формирование опыта применения полученных знаний для решения типичных задач в

области социальных отношений; экономической и гражданско-общественной деятельности; межличностных отношений; отношений между людьми различных национальностей и вероисповеданий; самостоятельной познавательной деятельности; правоотношений; семейно-бытовых отношений

Требования к уровню подготовки

В результате изучения обществознания ученик должен

знать/понимать:

- биосоциальную сущность человека, основные этапы и факторы социализации личности, место и роль человека в системе общественных отношений;
- тенденции развития общества в целом как сложной динамической системы, а также важнейших социальных институтов;
- необходимость регулирования общественных отношений, сущность социальных норм, механизмы правового регулирования;
- особенности социально-гуманитарного познания;

уметь:

- характеризовать основные социальные объекты, выделяя их существенные признаки, закономерности развития;
- анализировать информацию о социальных объектах, выделяя их общие черты и различия, устанавливать соответствия между существенными чертами и признаками изученных социальных явлений и обществоведческими терминами и понятиями;
- объяснять причинно-следственные и функциональные связи изученных социальных объектов (включая взаимодействие человека и общества, важнейших социальных институтов общества и природной среды, общества и культуры, взаимосвязи подсистем и элементов общества);
- раскрывать на примерах изученные теоретические положения и понятия социально-экономических и гуманитарных наук;
- осуществлять поиск социальной информации, представленной в различных знаковых системах;
- извлекать из неадаптированных оригинальных текстов знания по заданным темам; систематизировать, анализировать и обобщать неупорядоченную социальную информацию, различать в ней факты и мнения, аргументы и выводы;
- оценивать действия субъектов социальной жизни, включая личности, группы, организации, с точки зрения социальных норм, экономической рациональности;
- формулировать на основе приобретенных обществоведческих знаний собственные суждения и аргументы по определенным проблемам;
- подготовить устное выступление, творческую работу по социальной проблематике;

- применять социально-экономические и гуманитарные знания в процессе решения познавательных задач по актуальным социальным проблемам;

использовать приобретенные знания и умения в практической деятельности и повседневной жизни:

- для успешного выполнения типичных социальных ролей; сознательного взаимодействия с различными социальными институтами;
- совершенствования собственной познавательной деятельности;
- критического восприятия информации, получаемой в межличностном общении и в массовой коммуникации; осуществления самостоятельного поиска, анализа и использования собранной социальной информации;
- решения практических жизненных проблем, возникающих в социальной деятельности;
- ориентировки в актуальных общественных событиях и процессах; определения личной и гражданской позиции;
- предвидения возможных последствий определенных социальных действий;
- оценки происходящих событий и поведения людей с точки зрения морали и права;
- реализации и защиты прав человека и гражданина, осознанного выполнения гражданских обязанностей;
- осуществления конструктивного взаимодействия людей с разными убеждениями, культурными ценностями, социальным положением.

ТРЕБОВАНИЯ К РЕЗУЛЬТАТАМ ОБУЧЕНИЯ И ОСВОЕНИЯ СОДЕРЖАНИЯ КУРСА ПО ОБЩЕСТВОЗНАНИЮ

Личностными результатами выпускников основной школы, формируемыми при изучении содержания курса, являются:

мотивированность на посильное и созидательное участие в жизни общества;

заинтересованность не только в личном успехе, но и в благополучии и процветании своей страны;

ценностные ориентиры, основанные на идеях патриотизма, любви и уважения к Отечеству; необходимости поддержания гражданского мира и

согласия; отношении к человеку, его правам и свободам как высшей ценности;

стремлении к укреплению исторически сложившегося государственного единства;

признании равноправия народов, единства разнообразных культур; убеждённости в важности для общества семьи и семейных традиций; осознании своей ответственности за страну перед нынешними и следующими поколениями.

Метапредметные результаты изучения обществознания выпускниками основной школы проявляются в:

умении сознательно организовывать свою познавательную деятельность (от постановки цели до получения и оценки результата);

умении объяснять явления и процессы социальной действительности с научных позиций; рассматривать их комплексно в контексте сложившихся реалий и возможных перспектив;

способности анализировать реальные социальные ситуации, выбирать адекватные способы деятельности и модели поведения в рамках реализуемых основных социальных ролей, свойственных подросткам;

овладении различными видами публичных выступлений (высказывания, монолог, дискуссия) и следовании этическим нормам и правилам ведения диалога;

умении выполнять познавательные и практические задания, в том числе с использованием проектной деятельности на уроках и в доступной социальной практике, на:

использование элементов причинно-следственного анализа;

исследование несложных реальных связей и зависимостей;

определение сущностных характеристик изучаемого объекта; выбор верных критериев для сравнения, сопоставления, оценки объектов;

поиск и извлечение нужной информации по заданной теме в адаптированных источниках различного типа;

перевод информации из одной знаковой системы в Другую (из текста в таблицу, из аудиовизуального ряда в текст и др.); выбор знаковых систем адекватно

познавательной и коммуникативной ситуации;

подкрепление изученных положений конкретными примерами;

оценку своих учебных достижений, поведения, черт своей личности с учетом мнения других людей, в том числе для корректировки собственного поведения в окружающей среде; выполнение в повседневной жизни этических и правовых норм, экологических требований;

определение собственного отношения к явлениям современной жизни, формулирование своей точки зрения.

Предметными результатами освоения выпускниками основной школы содержания программы по обществознанию являются:

относительно целостное представление об обществе и человеке, о сферах и областях общественной жизни, механизмах и регуляторах деятельности людей;

знание ряда ключевых понятий об основных социальных объектах; умение объяснять явления социальной действительности с опорой на эти понятия;

знания, умения и ценностные установки, необходимые для сознательного выполнения старшими подростками основных социальных ролей в пределах своей дееспособности;

умения находить нужную социальную информацию в педагогически отобранных источниках; адекватно её воспринимать, применяя основные обществоведческие термины и понятия; преобразовывать в соответствии с решаемой задачей (анализировать, обобщать, систематизировать, конкретизировать) имеющиеся

данные, соотносить их с собственными знаниями; давать оценку общественным явлениям с позиций одобряемых в современном российском обществе социальных ценностей;

понимание побудительной роли мотивов в деятельности человека, места ценностей в мотивационной структуре личности, их значения в жизни человека и развитии общества;

знание основных нравственных и правовых понятий, норм и правил, понимание их роли как решающих регуляторов общественной жизни; умение применять эти нормы и правила к анализу и оценке реальных социальных ситуаций; установка на необходимость руководствоваться этими нормами и правилами в собственной повседневной жизни;

приверженность гуманистическим и демократическим ценностям, патриотизм и гражданственность;

знание особенностей труда как одного из основных видов деятельности человека, основных требований трудовой этики в современном обществе, правовых норм, регулирующих трудовую деятельность несовершеннолетних; понимание значения трудовой деятельности для личности и для общества;

понимание специфики познания мира средствами искусства в соотнесении с другими способами познания;

понимание роли искусства в становлении личности и в жизни общества;

знание определяющих признаков коммуникативной деятельности в сравнении с другими видами деятельности;

знание новых возможностей для коммуникации в современном обществе; умение использовать современные средства связи и коммуникации для поиска и обработки необходимой социальной информации;

понимание языка массовой социально-политической коммуникации, позволяющее осознанно воспринимать соответствующую информацию; умение различать факты, аргументы, оценочные суждения;

понимание значения коммуникации в межличностном общении;

умение взаимодействовать в ходе выполнения групповой работы, вести диалог, участвовать в дискуссии, аргументировать собственную точку зрения;

знакомство с отдельными приёмами и техниками преодоления конфликтов;

ценностные ориентиры, основанные на идеях патриотизма, любви и уважения к Отечеству; на отношении к человеку, его правам и свободам как к высшей ценности;

на стремлении к укреплению исторически сложившегося государственного единства; на признании равноправия народов, единства разнообразных культур; на убеждённости в важности для общества семьи и семейных традиций; на осознании необходимости поддержания гражданского мира и согласия, своей ответственности за судьбу страны перед нынешними и грядущими поколениями

Содержание рабочей программы

Раздел 1 Политическая сфера.(9 ч)

Сущность и происхождение государства ,виды и формы политической власти, формы правления в обществе, политические режимы, гражданское общество и правовое государство, устройство и борьба политических партий составляют содержание политической жизни общества.

Основные понятия: влияние, сила ,власть, авторитет ,государство ,политическая система, суверенитет, сепаратизм ,формы правления, республика, монархия, законодательная, исполнительная, судебная власть, гражданское общество, правовое государство, парламент, выборы, электорат, партия.

Раздел 2 Человек и его права.(11ч)

Цель: познакомить учащихся с правами и обязанностями людей ,их ответственности перед законом, причины нарушения закона и последствия, к которым это ведет. Закон и право это такие виды социальных норм, которые организуют повседневную жизнь граждан и касаются каждого из нас.

Основные понятия: конституция, закон, право, преступление, ответственность, санкции, правосознание, правовая культура, отрасли права, суд, юридическое и физическое лицо, правоспособность, презумпция невиновности.

Раздел 3 Духовная сфера.(7ч)

Цель: Познакомить с понятиями культура, религия, искусство, образование. Показать процесс создания духовных ценностей и культурных традиций.

Основные понятия: культура, искусство, образование, наука, религия, фетишизм, тотемизм, анимизм, миф, вера, культурное наследие, обычаи, традиции, ритуал, элитарная, народная, массовая культура, субкультура, ислам, христианство, буддизм, творчество.

Повторение и подготовка к ОГЭ (7ч)

Тематическое планирование				
№п/п	Тема урока	Кол-во часов	Дата проведения	
			План	Факт
1	Власть	1 час		
2	Государство	1 час		
3	Национально -государственное устройство.	1 час		
4	Формы правления	1 час		
5	Политические режимы	1 час		
6	Гражданское общество и правовое государство.	1 час		
7	Голосование, выборы, референдум.	1 час		
8	Политические партии	1 час		
9	Политическая жизнь современной России: общее и особенное.	1 час		
10-11	Право, его сущность и особенности.	2 час		
12	Закон и власть	1 час		
13	Конституция. Основной закон государства.	1 час		
14-15	Право и экономика. Государственный бюджет РФ. Банковская система России.	2 часа		
16-17	Правовые основы брака и семьи.	2 часа.		
18	Труд и право.	1 час		
19	Преступление и наказание. Правонарушение и виды юридической ответственности.	1 час		
20	Повторительно-обобщающий урок. Правовая и социальная защита несовершеннолетних в российской федерации..	1 час		
21	Сущность и строение человеческой культуры.	1 час		
22	Культурные нормы	1 час		
24	Религия	1 час		
25	Искусство	1 час.		
26	Образование	1 час		
27	Наука	1 час		
28	Повторительно-обобщающий урок. Школьное образование как механизм приобщения подростка к основам культуры и научных знаний.	1 час		
29	Основные сферы и строение общества	1 час		
30	Мировое сообщество и глобальные проблемы современности	1 час		
31	Факторы производства и ограниченность ресурсов в экономике	1 час		
32	Собственность и правовое регулирование имущественных отношений	1 час		

33	Права и обязанности граждан России.	1 час		
34	Итоговое повторение	1 час		

Изменения, внесенные в авторскую учебную программу:
рабочая программа рассчитана на 34 часа; сокращение объема учебного времени на 1 час объясняется количеством учебных недель по учебному плану.

2.1.47. Рабочая программа курса внеурочной деятельности «Подготовка к ОГЭ по информатике»

(для 9-х классов)

ПОЯСНИТЕЛЬНАЯ ЗАПИСКА

Рабочая программа по внеурочной деятельности «Подготовка к ОГЭ по информатике» в 9 классе МОАУ «СОШ №6» на 2024/25 учебный год составлена в соответствии с:

Федеральным образовательным стандартом ООО от 17.05.2012 N 413;

Федеральным законом от 29.12.2012 №273-ФЗ «Об образовании в Российской Федерации» (с изменениями и доп., вступ. в силу с 13.07.2021г.) и (с измен. и дополнениями, вступ. в силу с 01.09.2021г.);

СП 3.1/2.4.3598-20 «Санитарно-эпидемиологические требования к устройству, содержанию и организации работы образовательных организаций и других объектов социальной инфраструктуры для детей и молодежи в условиях распространения новой коронавирусной инфекции (COVID-19) от 30 июня 2020г. N 16; СанПиН 1.2.3685-21 «Гигиенические нормативы и требования к обеспечению безопасности и (или) безвредности для человека факторов среды обитания (вместе с СанПиН 1.2.3685-21.Санитарные правила и нормы...»);

Приказом Министерства Просвещения России от 22.03.2021 №115 «Об утверждении Порядка общеобразовательных программ – образовательным программам начального общего, основного общего и среднего общего образования»;

Основной образовательной программой ООО МОАУ СОШ №6 на 2024-2025 учебный год.

Программа разработана с учетом требований к уровню подготовки учащихся 9 классов общеобразовательных учреждений для ОГЭ по информатике, спецификации КИМ ОГЭ. Данная программа направлена на систематизацию знаний, умений и навыков учащихся, устранению академических пробелов и подготовку к государственной итоговой аттестации по информатике учащихся 9 классов.

Цель: систематизация знаний, умений и навыков по курсу информатика; восполнение пробелов в знаниях по курсу; подготовка к государственной итоговой аттестации по информатике учащихся, освоивших основные общеобразовательные программы основного общего образования.

Задачи:

сформировать:

оположительное отношение к процедуре ГИА-9;

о понимание и представление о структуре и содержанию контрольных измерительных материалов по предмету; назначении заданий различного типа (включая задания с выбором ответа, кратким ответом, развернутым ответом)

сформировать умения:

о работать с инструкциями, регламентирующими процедуру проведения экзамена в целом;

о эффективное распределение времени для выполнения различных типов заданий;

о правильного оформления решения заданий с развернутым ответом и правильность выполнения практической части при работе на компьютере.

Курс основан на принципе интеграции теоретического материала с практическим решением реальных заданий из ОГЭ.

Рабочая программа рассчитана на 34

часа (1 час в неделю). Каждое занятие представляет собой сочетание теоретической и практической части, а также тематический контроль знаний.

СОДЕРЖАНИЕ ОБУЧЕНИЯ

Диагностика знаний. Структура ОГЭ (1 ч)

Проведение входной диагностической работы за курс 7-8 класса по информатике. Введение: цель и содержание курса, формы контроля.

ГИА как форма независимой оценки уровня учебных достижений выпускников 9 класса. Особенности проведения ГИА по информатике. Специфика тестовой формы контроля. Виды тестовых заданий. Структура и содержание КИМов по информатике. Основные термины ГИА.

Работа с бланками, кодификатором, спецификацией и КИМом, справочным материалом.

Типичные ошибки при заполнении бланков.

Измерение информации (3 ч)

Единицы измерения информации. Компьютерные системы кодировки символов.

Основные формулы. Количественные параметры информационных объектов.

Представление информации (4 ч)

Метод дискретизации. Способы кодирования звука. Способы кодирования графики.

Способы кодирования текста. Способы кодирования числовых данных.

Понятие системы счисления, основания системы. Алгоритм перевода чисел из одной системы счисления в другую. Арифметические операции в разных системах счисления.

Основы алгебры логики (3 ч)

Определение логики как науки. Основные формы мышления. Базовые логические операции.

Моделирование и формализация (3 ч)

Формальное описание реальных объектов и процессов. Графическое представление моделей. Табличные информационные модели. Анализ информации, представленной в виде схем.

Алгоритмизация и программирование (8 ч)

Алгоритм, свойства алгоритмов, способы записи алгоритмов. Блок-схемы.

Алгоритмические конструкции. Логические значения, операции, выражения.

Разбиение задачи на подзадачи, вспомогательный алгоритм.

Язык программирования. Правила представления данных. Правила записи основных операторов (ввод, вывод, присваивание, ветвление, цикл) и вызова вспомогательных

алгоритмов. Правила записи программы.

Этапы решения задачи на компьютере: моделирование – разработка алгоритма – кодирование – отладка – тестирование. Решение задач по разработке и выполнению программ в выбранной среде программирования.

Информационно-коммуникационные технологии (2 ч)

Локальные и глобальные компьютерные сети. Скорость передачи информации. Пропускная способность канала. Интернет. Браузеры. Взаимодействие на основе компьютерных сетей: электронная почта, чат, форум, телеконференция, сайт. Информационные ресурсы компьютерных сетей: Всемирная паутина, файловые архивы, компьютерные энциклопедии и справочники. Поиск информации в файловой системе, базе данных, Интернете.

Информационная безопасность личности, государства, общества. Защита собственной информации от несанкционированного доступа. Базовые представления о правовых и этических аспектах использования компьютерных программ и работы в сети Интернет.

Технология адресации и поиска информации в Интернете.

Информационные технологии (7 ч)

Использование поисковых средств операционной системы. Типы файлов. Понятие файловой системы. Основные компоненты компьютера и их функции. Программное обеспечение, его структура. Программное обеспечение общего назначения.

Текстовый процессор. Создание, редактирование и форматирование текста. Редактор презентаций. Создание и оформление слайдов.

Электронные (динамические) таблицы. Относительные, абсолютные и смешанные ссылки. Использование формул. Выполнение расчетов. Построение графиков и диаграмм. Понятие о сортировке (упорядочивании) данных.

Подведение итогов (2 ч) Решение вариантов ГИА-9 (ОГЭ).

ПЛАНИРУЕМЫЕ РЕЗУЛЬТАТЫ

ЛИЧНОСТНЫЕ РЕЗУЛЬТАТЫ

готовность и способность обучающихся к саморазвитию и определению своего будущего;

наличие представлений об информации как одного из важнейших инструментов для развития человека, государства, общества;

понимание роли систем связи в современном мире;

приобретение базовых навыков критичной оценки и анализа данных;

ответственное отношение за распространение информации с учетом правовых и этических аспектов;

развитие чувства личной ответственности за качество окружающей информационной среды;

умение соотнести содержание знаний со своим жизненным опытом, понимать важность обучения в области образования и информационно-коммуникационных технологий в контексте развития общества;

желание и готовность повысить качество своего образовательного уровня и дальнейшего обучения с помощью знаний и методов информатики и ИКТ;

способность и готовность к общению и взаимодействию со сверстниками и взрослыми в процессе образовательной, общественно-полезной, учебно-исследовательской, творческой деятельности;

способность и готовность принимать стандарты здорового образа жизни, понимая санитарные, эргономические и технические условия при безопасном применении средств ИКТ.

МЕТАПРЕДМЕТНЫЕ РЕЗУЛЬТАТЫ

независимость в планировании и реализации образовательной деятельности, совместная организации учебного сотрудничества (с педагогами и сверстниками);

владение общепредметными понятиями «объект», «система», «модель», «алгоритм», «исполнитель» и др;

владение информацией и логическими навыками: определять понятия, создавать обобщения, образное формулирование, классифицирование, индивидуальный выбор форм и методов для классификации, устанавливание причинно-следственных связей, логическое рассуждение, принятие решений (индуктивное, дедуктивное и по аналогии) и способность делать выводы;

приобрести способность индивидуально планировать, строить пути решения для достижения целей; согласование своих действий с запланированными результатами,

управление своей деятельностью, принятие решений о том, как действовать в соответствии с целеполаганием, управления своими действиями на основе различных характеристик; оценивание соответствия выполнения учебной задачи с планируемой целью и решаемых задач;

владение базовыми знаниями в области самоуправления, уверенности в себе, принятия решений и осознанного выбора в обучении и познавательной деятельности;

владение базовыми общими информационными навыками: постановка и формулирование задач; поиск и выбор необходимой информации, использование методов поиска информации; структурирование и визуализация информации; выбор наиболее эффективных способов решения задач в зависимости от конкретных условий; алгоритм поисковой задачи; самостоятельная разработка алгоритмов деятельности при решении проблем творческого и поискового характера;

умение использовать информационное моделирование как основной метод получения знаний: умение преобразовывать объекты из сенсорных форм в пространственно-графическую или символические модели; умение конструировать различные информационные структуры, используемые для описания объектов; умение «читать» таблицы, графики, диаграммы, схемы и т.д., перекодировать данные независимо от одной системы символов в другую систему символов; умение выбирать форму представления информации согласно поставленной задаче, проверять адекватность модели объекту и цели моделирования;

ИКТ-компетентность – использование информационных и коммуникационных технологий для сбора, хранения, преобразования и передачи широкого спектра навыков и возможностей различных типов информации, способность создавать личное информационное пространство (с использованием оборудования ИКТ; фиксация изображений и звуков; создание письменных сообщений; создание графических объектов; создание музыкальных и звуковых сообщений; создание, восприятие и использование гипермедийной информации; общение и социальное взаимодействие; поиск и организация хранения данных; информационный анализ).

ПРЕДМЕТНЫЕ РЕЗУЛЬТАТЫ

формирование информационной и алгоритмической культуры; формирование

представления о компьютере как универсального оборудования для обработки данных; развитие базовых навыков и умений пользования компьютерной техникой; углубление основных концепций исследования: информация, алгоритм, модель – и понимание их атрибутов;

закреплять развитие алгоритмического мышления, необходимого для профессиональной деятельности в современном обществе; развивать навыки составления и написания алгоритмов для конкретного исполнителя; формировать знания о структуре алгоритма, логических значениях и операциях; знакомство с одним из языков программирования и основными алгоритмическими структурами – линейной, условной и циклической;

развитие навыков обработки и построения информации и умение выбирать способ представления данных в соответствии с поставленной задачей – таблицы, схемы, графики, диаграммы, использование соответствующего программного обеспечения для обработки данных;

при использовании компьютерных программ и Интернета углубление навыков и умений безопасного и надлежащего поведения, а также способность соблюдать информационную этику и правовые нормы.

В результате освоения данной программы, учащийся будет знать/уметь/понимать:

уметь оценивать количественные параметры информационных объектов;

определять значение логических выражений;

уметь анализировать формальные описания реальных объектов и процессов;

понимать структуру файловой системы и организацию данных;

представлять информацию в графическом виде;

исполнять фиксированный набор команд для выполнения алгоритмов для конкретных исполнителей;

кодировать и декодировать информацию;

уметь выполнять линейный алгоритм, написанный на алгоритмическом языке;

выполнять простейший циклический алгоритм, написанный на алгоритмическом языке;

анализировать информацию, представленную в виде схем;

возможность поиска условий в существующих базах данных;

понимать дискретное представление числовой, текстовой, графической и звуковой информации;

уметь писать простые линейные алгоритмы для формального исполнителя;

уметь определять скорость передачи информации;

уметь использовать информационные и коммуникационные технологии;

уметь осуществлять поиск информации в Интернете;

уметь обрабатывать большие объемы данных с помощью таблиц или баз данных.

Учебный (тематический) план

Количество часов в год – 34.

Количество часов в неделю – 1.

ТЕМАТИЧЕСКОЕ ПЛАНИРОВАНИЕ

№ п/п	Тема урока	Количество часов			Электронные цифровые образовательные ресурсы
		Всего	Контрольные работы	Практические работы	
1	Содержание КИМ по информатике. Изменения. Инструктаж.	1			Библиотека ЦОК https://infoe.sdangia.ru/
2	Типы заданий и их представлений ОГЭ по информатике	1			Библиотека ЦОК https://infoe.sdangia.ru/
3	Оценивать объём памяти, необходимый для хранения текстовых данных	1		0,5	Библиотека ЦОК https://infoe.sdangia.ru/
4	Уметь декодировать кодовую последовательность	1	1		Библиотека ЦОК https://infoe.sdangia.ru/
5	Решение вариантов №2 ОГЭ	1			Библиотека ЦОК https://infoe.sdangia.ru/

6	Определять истинность составного высказывания	1		0,5	Библиотека ЦОК https://inf-oge.sdangia.ru/
7	Решение вариантов №3 ОГЭ	1		0,5	Библиотека ЦОК
					https://inf-oge.sdangia.ru/
8	Анализировать простейшие модели объектов	1	1		Библиотека ЦОК https://inf-oge.sdangia.ru/
9	Решение вариантов № 4 ОГЭ. Работа в бланках	1		0,5	Библиотека ЦОК https://inf-oge.sdangia.ru/
10	Анализировать простые алгоритмы для конкретного исполнителя с фиксированным набором команд	1			Библиотека ЦОК https://inf-oge.sdangia.ru/
11	Решение вариантов №5 ОГЭ	1			Библиотека ЦОК https://inf-oge.sdangia.ru/
12	Формальное описание реальных объектов и процессов	1		0,5	Библиотека ЦОК https://inf-oge.sdangia.ru/

13	Решение вариантов №6 ОГЭ. Работа в бланках	1		0,5	Библиотека ЦОК https://inf-oge.sdangia.ru/
14	Знать принципы адресации в сети Интернет	1	1		Библиотека ЦОК https://inf-oge.sdangia.ru/
15	Решение вариантов № 7 ОГЭ.	1		1	Библиотека ЦОК https://inf-oge.sdangia.ru/

16	Понимать принципы поиска информации в Интернете	1		1	Библиотека ЦОК https://inf-oge.sdamgia.ru/
17	Умение анализировать информацию, представленную в виде схем	1			Библиотека ЦОК https://inf-oge.sdamgia.ru/
18	Записывать числа в различных системах счисления	1			Библиотека ЦОК https://inf-oge.sdamgia.ru/
19	Решение вариантов №6 ОГЭ. Работа в бланках.	1			Библиотека ЦОК https://inf-oge.sdamgia.ru/
20	Поиск информации в файлах и каталогах компьютера	1			Библиотека ЦОК https://inf-oge.sdamgia.ru/
21	Решение вариантов №6 ОГЭ. Работа в бланках.	1			Библиотека ЦОК https://inf-oge.sdamgia.ru/

22	Определение количества и информационного объёма файлов, отобранных по некоторому условию	1	1		Библиотека ЦОК https://inf-oge.sdamgia.ru/
23	Решение вариантов №6 ОГЭ. Работа в бланках.	1		1	Библиотека ЦОК https://inf-oge.sdamgia.ru/
24	3Создавать текстовый документ	1	1		Библиотека ЦОК https://inf-

					oge.sdangia.ru/
25	Создавать презентации	1		1	Библиотека ЦОК https://inf-oge.sdangia.ru/
26	Решение вариантов № 13	1		1	Библиотека ЦОК https://inf-oge.sdangia.ru/
27	Умение обрабатывать большого массива данных с использованием средств электронной таблицы	1		1	Библиотека ЦОК https://inf-oge.sdangia.ru/
28	Решение вариантов № 14	1		1	Библиотека ЦОК https://inf-oge.sdangia.ru/
29	Создавать и выполнять программы для заданного исполнителя	1		1	Библиотека ЦОК https://inf-oge.sdangia.ru/
30	Решение вариантов № 4 ОГЭ. Работа в бланках.	1		1	Библиотека ЦОК https://inf-oge.sdangia.ru/
31	Создавать и выполнять программы на универсальном языке программирования	1	1	1	Библиотека ЦОК https://inf-oge.sdangia.ru/

32	Решение вариантов № 15 ОГЭ. Работав бланках.	1			Библиотека ЦОК https://inf-oge.sdangia.ru/
33	Решение вариантов ОГЭ	1			Библиотек ЦОК https://inf-oge.sdangia.ru/
34	Итоговая работа по курсу	1			Библиотек ЦОК https://inf-oge.sdangia.ru/
	ОБЩЕЕ КОЛИЧЕСТВО ЧАСОВ ПОПРОГРАММЕ	34	6	13	

**УЧЕБНО-МЕТОДИЧЕСКОЕ ОБЕСПЕЧЕНИЕ ОБЯЗАТЕЛЬНЫЕ УЧЕБНЫЕ МАТЕРИАЛЫ
ДЛЯ УЧЕНИКА**

Информатика и ИКТ учебник для 9 класса, Босова Л.Л., БИНОМ. Лаборатория знаний

ЦИФРОВЫЕ ОБРАЗОВАТЕЛЬНЫЕ РЕСУРСЫ И РЕСУРСЫ СЕТИ ИНТЕРНЕТ

<https://fipi.ru/>

<https://inf-oge.sdangia.ru/teacher>

2.2. ПРОГРАММА ФОРМИРОВАНИЯ УНИВЕРСАЛЬНЫХ УЧЕБНЫХ ДЕЙСТВИЙ

2.2.1. ЦЕЛЕВОЙ РАЗДЕЛ

Программа формирования универсальных учебных действий (далее - У УД) у обучающихся обеспечивает:

развитие способности к саморазвитию и самосовершенствованию;

формирование внутренней позиции личности, регулятивных, познавательных, коммуникативных УУД у обучающихся;

формирование опыта применения УУД в жизненных ситуациях для решения задач общекультурного, личностного и познавательного развития обучающихся, готовности к решению практических задач;

повышение эффективности усвоения знаний и учебных действий, формирования компетенций в предметных областях, учебно-исследовательской и проектной деятельности;

формирование навыка участия в различных формах организации учебно-исследовательской и проектной деятельности, в том числе творческих конкурсах, олимпиадах, научных обществах, научно-практических конференциях, олимпиадах;

овладение приемами учебного сотрудничества и социального взаимодействия со сверстниками, обучающимися младшего и старшего возраста и взрослыми в совместной учебно-исследовательской и проектной деятельности;

формирование и развитие компетенций обучающихся в области использования ИКТ; на уровне общего пользования, включая владение ИКТ, поиском, анализом и передачей информации, презентацией выполненных работ, основами информационной безопасности, умением безопасного использования средств ИКТ и Интернет, формирование культуры пользования ИКТ;

формирование знаний и навыков в области финансовой грамотности и устойчивого развития общества.

УУД позволяют решать широкий круг задач в различных предметных областях и являющиеся результатами освоения обучающимися ООП ООО.

Достижения обучающихся, полученные в результате изучения учебных предметов, учебных курсов, модулей, характеризующие совокупность познавательных,

коммуникативных и регулятивных УУД отражают способность обучающихся использовать на практике УУД, составляющие умение овладевать учебными знаково-символическими средствами, направленными на:

овладение умениями замещения, моделирования, кодирования и декодирования информации, логическими операциями, включая общие приемы решения задач (универсальные учебные познавательные действия);

приобретение ими умения учитывать позицию собеседника, организовывать и осуществлять сотрудничество, коррекцию с педагогическими работниками и сверстниками, передавать информацию и отображать предметное содержание и условия деятельности и речи, учитывать разные мнения и интересы, аргументировать и обосновывать свою позицию, задавать вопросы, необходимые для организации собственной деятельности и сотрудничества с партнером (универсальные учебные коммуникативные действия);

приобретение способности принимать и сохранять учебную цель и задачу, планировать ее реализацию, контролировать и оценивать свои действия, вносить соответствующие коррективы в их выполнение, ставить новые учебные задачи, проявлять познавательную инициативу в учебном сотрудничестве, осуществлять констатирующий и предвосхищающий контроль по результату и способу действия, актуальный контроль на уровне произвольного внимания (универсальные регулятивные действия).

2.2.2. СОДЕРЖАТЕЛЬНЫЙ РАЗДЕЛ

Программа формирования УУД у обучающихся содержит:

описание взаимосвязи универсальных учебных действий с содержанием учебных предметов;

описание особенностей реализации основных направлений и форм учебно-исследовательской деятельности в рамках урочной и внеурочной деятельности.

2.2.2.1. Описание взаимосвязи УУД с содержанием учебных предметов.

Содержание основного общего образования определяется программой основного общего образования. Предметное учебное содержание фиксируется в

рабочих программах.

Разработанные по всем учебным предметам рабочие программы (далее - РП) отражают определенные во ФГОС ООО УУД в трех своих компонентах:

как часть метапредметных результатов обучения в разделе «Планируемые результаты освоения учебного предмета на уровне основного общего образования»; в соотнесении с предметными результатами по основным разделам и темам учебного содержания;

в разделе «Основные виды деятельности» тематического планирования.

Описание реализации требований формирования УУД в предметных результатах и тематическом планировании по отдельным предметным областям.

Русский язык и литература.

Формирование универсальных учебных познавательных действий в части базовых логических действий.

Анализировать, классифицировать, сравнивать языковые единицы, а также тексты различных функциональных разновидностей языка, функционально-смысловых типов речи и жанров.

Выявлять и характеризовать существенные признаки классификации, основания для обобщения и сравнения, критерии проводимого анализа языковых единиц, текстов различных функциональных разновидностей языка, функционально-смысловых типов речи и жанров.

Устанавливать существенный признак классификации и классифицировать литературные объекты, устанавливать основания для их обобщения и сравнения, определять критерии проводимого анализа.

Выявлять закономерности при изучении языковых процессов; формулировать выводы с использованием дедуктивных и индуктивных умозаключений, умозаключений по аналогии.

Самостоятельно выбирать способ решения учебной задачи при работе с разными единицами языка, разными типами текстов, сравнивая варианты решения и выбирая оптимальный вариант с учётом самостоятельно выделенных критериев.

Выявлять (в рамках предложенной задачи) критерии определения закономерностей и противоречий в рассматриваемых литературных фактах и наблюдениях над текстом.

Выявлять дефицит литературной и другой информации, данных, необходимых для решения поставленной учебной задачи.

Устанавливать причинно-следственные связи при изучении литературных явлений и процессов, формулировать гипотезы об их взаимосвязях.

Формирование универсальных учебных познавательных действий в части базовых исследовательских действий.

Самостоятельно определять и формулировать цели лингвистических мини-исследований, формулировать и использовать вопросы как исследовательский инструмент.

Формулировать в устной и письменной форме гипотезу предстоящего исследования (исследовательского проекта) языкового материала; осуществлять проверку гипотезы; аргументировать свою позицию, мнение.

Проводить по самостоятельно составленному плану небольшое исследование по установлению особенностей языковых единиц, языковых процессов, особенностей причинно-следственных связей и зависимостей объектов между собой.

Самостоятельно формулировать обобщения и выводы по результатам проведённого наблюдения за языковым материалом и языковыми явлениями, лингвистического мини-исследования, представлять результаты исследования в устной и письменной форме, в виде электронной презентации, схемы, таблицы, диаграммы и других.

Формулировать гипотезу об истинности собственных суждений и суждений других, аргументировать свою позицию в выборе и интерпретации литературного объекта исследования.

Самостоятельно составлять план исследования особенностей литературного объекта изучения, причинно-следственных связей и зависимостей объектов между собой.

Овладеть инструментами оценки достоверности полученных выводов и обобщений.

Прогнозировать возможное дальнейшее развитие событий и их последствия в аналогичных или сходных ситуациях, а также выдвигать предположения об их развитии в новых условиях и контекстах, в том числе в литературных произведениях.

Публично представлять результаты учебного исследования проектной деятельности на уроке или во внеурочной деятельности (устный журнал, виртуальная экскурсия, научная конференция, стендовый доклад и другие).

Формирование универсальных учебных познавательных действий в части работы с информацией.

Выбирать, анализировать, обобщать, систематизировать и интерпретировать информацию, представленную в текстах, таблицах, схемах; представлять текст в виде таблицы, графики; извлекать информацию из различных источников (энциклопедий, словарей, справочников; средств массовой информации, государственных электронных ресурсов учебного назначения), передавать информацию в сжатом и развёрнутом виде в соответствии с учебной задачей.

Использовать различные виды аудирования (выборочное, ознакомительное, детальное) и чтения (изучающее, ознакомительное, просмотровое, поисковое) в зависимости от поставленной учебной задачи (цели); извлекать необходимую информацию из прослушанных и прочитанных текстов различных функциональных разновидностей языка и жанров; оценивать прочитанный или прослушанный текст с точки зрения использованных в нем языковых средств; оценивать достоверность содержащейся в тексте информации.

Выделять главную и дополнительную информацию текстов; выявлять дефицит информации текста, необходимой для решения поставленной задачи, и восполнять его путем использования других источников информации.

В процессе чтения текста прогнозировать его содержание (по названию, ключевым словам, по первому и последнему абзацу и другим), выдвигать предположения о дальнейшем развитии мысли автора и проверять их в процессе чтения текста, вести диалог с текстом.

Находить и формулировать аргументы, подтверждающие или опровергающие позицию автора текста и собственную точку зрения на проблему текста, в анализируемом тексте и других источниках.

Самостоятельно выбирать оптимальную форму представления литературной и другой информации (текст, презентация, таблица, схема) в зависимости от коммуникативной установки.

Оценивать надежность литературной и другой информации по критериям, предложенным учителем или сформулированным самостоятельно; эффективно запоминать и систематизировать эту информацию.

Формирование универсальных учебных коммуникативных действий.

Владеть различными видами монолога и диалога, формулировать в устной и письменной форме суждения на социально-культурные, нравственно-этические, бытовые, учебные темы в соответствии с темой, целью, сферой и ситуацией общения; правильно, логично, аргументированно излагать свою точку зрения по поставленной проблеме.

Выражать свою точку зрения и аргументировать ее в диалогах и дискуссиях; сопоставлять свои суждения с суждениями других участников диалога и полилога, обнаруживать различие и сходство позиций; корректно выражать свое отношение к суждениям собеседников.

Формулировать цель учебной деятельности, планировать ее, осуществлять самоконтроль, самооценку, самокоррекцию; объяснять причины достижения (недостижения) результата деятельности.

Осуществлять речевую рефлексию (выявлять коммуникативные неудачи и их причины, уметь предупреждать их), давать оценку приобретенному речевому опыту и корректировать собственную речь с учетом целей и условий общения; оценивать соответствие результата поставленной цели и условиям общения.

Управлять собственными эмоциями, корректно выражать их в процессе речевого общения.

Формирование универсальных учебных регулятивных действий.

Владеть социокультурными нормами и нормами речевого поведения в актуальных сферах речевого общения, соблюдать нормы современного русского литературного языка и нормы речевого этикета; уместно пользоваться внеязыковыми средствами общения (жестами, мимикой).

Публично представлять результаты проведенного языкового анализа, выполненного лингвистического эксперимента, исследования, проекта; самостоятельно выбирать формат выступления с учетом цели презентации и особенностей аудитории и в соответствии с этим составлять устные и письменные тексты с использованием иллюстративного материала.

Иностранный язык.

Формирование универсальных учебных познавательных действий в части базовых

логических действий.

Выявлять признаки и свойства языковых единиц и языковых явлений иностранного языка; применять изученные правила, алгоритмы.

Анализировать, устанавливать аналогии, между способами выражения мысли средствами родного и иностранного языков.

Сравнивать, упорядочивать, классифицировать языковые единицы и языковые явления иностранного языка, разные типы высказывания.

Моделировать отношения между объектами (членами предложения, структурными единицами диалога и другие).

Использовать информацию, извлеченную из сплошных текстов (таблицы, диаграммы), в собственных устных и письменных высказываниях.

Выдвигать гипотезы (например, об употреблении глагола-связки в иностранном языке); обосновывать, аргументировать свои суждения, выводы.

Распознавать свойства и признаки языковых единиц и языковых явлений (например, с помощью словообразовательных элементов).

Сравнивать языковые единицы разного уровня (звуки, буквы, слова, речевые клише, грамматические явления, тексты и другие).

Пользоваться классификациями (по типу чтения, по типу высказывания и другим).

Выбирать, анализировать, интерпретировать, систематизировать информацию, представленную в разных формах: сплошных текстах, иллюстрациях, графически (в таблицах, диаграммах).

Формирование универсальных учебных познавательных действий в части работы с информацией.

Использовать в соответствии с коммуникативной задачей различные стратегии чтения и аудирования для получения информации (с пониманием основного содержания, с пониманием запрашиваемой информации, с полным пониманием).

Прогнозировать содержание текста по заголовку; прогнозировать возможное дальнейшее развитие событий по началу текста; устанавливать логическую последовательность основных фактов; восстанавливать текст из разрозненных абзацев.

Полно и точно понимать прочитанный текст на основе его информационной

переработки (смыслового и структурного анализа отдельных частей текста, выборочного перевода); использовать внешние формальные элементы текста (подзаголовки, иллюстрации, сноски) для понимания его содержания.

Фиксировать информацию доступными средствами (в виде ключевых слов, плана).

Оценивать достоверность информации, полученной из иноязычных источников.

Находить аргументы, подтверждающие или опровергающие одну и ту же идею, в различных информационных источниках; выдвигать предположения (например, о значении слова в контексте) и аргументировать его.

Формирование универсальных учебных коммуникативных действий.

Воспринимать и создавать собственные диалогические и монологические высказывания, участвуя в обсуждениях, выступлениях; выражать эмоции в соответствии с условиями и целями общения.

Осуществлять смысловое чтение текста с учетом коммуникативной задачи и вида текста, используя разные стратегии чтения (с пониманием основного содержания, с полным пониманием, с нахождением интересующей информации).

Анализировать и восстанавливать текст с опущенными в учебных целях фрагментами.

Выстраивать и представлять в письменной форме логику решения коммуникативной задачи (например, в виде плана высказывания, состоящего из вопросов или утверждений).

Публично представлять на иностранном языке результаты выполненной проектной работы, самостоятельно выбирая формат выступления с учетом особенностей аудитории. Формирование универсальных учебных регулятивных действий

Удерживать цель деятельности; планировать выполнение учебной задачи, выбирать и аргументировать способ деятельности.

Планировать организацию совместной работы, определять свою роль, распределять задачи между членами команды, участвовать в групповых формах работы.

Оказывать влияние на речевое поведение партнера (например, поощряя его продолжать поиск совместного решения поставленной задачи).

Корректировать деятельность с учетом возникших трудностей, ошибок, новых данных или информации.

Оценивать процесс и общий результат деятельности; анализировать и оценивать собственную работу: меру собственной самостоятельности, затруднения, дефициты, ошибки и другие.

Математика и информатика.

Формирование универсальных учебных познавательных действий в части базовых логических действий.

Выявлять качества, свойства, характеристики математических объектов.

Различать свойства и признаки объектов.

Сравнивать, упорядочивать, классифицировать числа, величины, выражения, формулы, графики, геометрические фигуры и другие.

Устанавливать связи и отношения, проводить аналогии, распознавать зависимости между объектами.

Анализировать изменения и находить закономерности.

Формулировать и использовать определения понятий, теоремы; выводить следствия, строить отрицания, формулировать обратные теоремы.

Использовать логические связки «и», «или», «если ..., то ...».

Обобщать и конкретизировать; строить заключения от общего к частному и от частного к общему.

Использовать кванторы «все», «всякий», «любой», «некоторый», «существует»; приводить пример и контрпример.

Различать, распознавать верные и неверные утверждения.

Выражать отношения, зависимости, правила, закономерности с помощью формул.

Моделировать отношения между объектами, использовать символьные и графические модели.

Воспроизводить и строить логические цепочки утверждений, прямые и от противного.

Устанавливать противоречия в рассуждениях.

Создавать, применять и преобразовывать знаки и символы, модели и схемы для решения учебных и познавательных задач.

Применять различные методы, инструменты и запросы при поиске и отборе информации или данных из источников с учетом предложенной учебной задачи и

заданных критериев.

Формирование универсальных учебных познавательных действий в части базовых исследовательских действий.

Формулировать вопросы исследовательского характера о свойствах математических объектов, влиянии на свойства отдельных элементов и параметров; выдвигать гипотезы, разбирать различные варианты; использовать пример, аналогию и обобщение.

Доказывать, обосновывать, аргументировать свои суждения, выводы, закономерности и результаты.

Дописывать выводы, результаты опытов, экспериментов, исследований, используя математический язык и символику.

Оценивать надежность информации по критериям, предложенным учителем или сформулированным самостоятельно.

Формирование универсальных учебных познавательных действий в части работы с информацией.

Использовать таблицы и схемы для структурированного представления информации, графические способы представления данных.

Переводить вербальную информацию в графическую форму и наоборот.

Выявлять недостаточность и избыточность информации, данных, необходимых для решения учебной или практической задачи.

Распознавать неверную информацию, данные, утверждения; устанавливать противоречия в фактах, данных.

Находить ошибки в неверных утверждениях и исправлять их.

Оценивать надежность информации по критериям, предложенным учителем или сформулированным самостоятельно.

Формирование универсальных учебных коммуникативных действий.

Выстраивать и представлять в письменной форме логику решения задачи, доказательства, исследования, подкрепляя пояснениями, обоснованиями в текстовом и графическом виде.

Владеть базовыми нормами информационной этики и права, основами информационной безопасности, определяющими правила общественного поведения,

формы социальной жизни в группах и сообществах, существующих в виртуальном пространстве.

Понимать и использовать преимущества командной и индивидуальной работы при решении конкретной проблемы, в том числе при создании информационного продукта.

Принимать цель совместной информационной деятельности по сбору, обработке, передаче, формализации информации.

Коллективно строить действия по ее достижению: распределять роли, договариваться, обсуждать процесс и результат совместной работы.

Выполнять свою часть работы с информацией или информационным продуктом, достигая качественного результата по своему направлению и координируя свои действия с другими членами команды.

Оценивать качество своего вклада в общий информационный продукт по критериям, самостоятельно сформулированным участниками взаимодействия.

Формирование универсальных учебных регулятивных действий.

Удерживать цель деятельности.

Планировать выполнение учебной задачи, выбирать и аргументировать способ деятельности.

Корректировать деятельность с учетом возникших трудностей, ошибок, новых данных или информации.

Анализировать и оценивать собственную работу: меру собственной самостоятельности, затруднения, дефициты, ошибки и другое.

Естественнонаучные предметы.

Формирование универсальных учебных познавательных действий в части базовых логических действий.

Выдвигать гипотезы, объясняющие простые явления, например, почему останавливается движущееся по горизонтальной поверхности тело; почему в жаркую погоду в светлой одежде прохладнее, чем в темной.

Строить простейшие модели физических явлений (в виде рисунков или схем), например: падение предмета; отражение света от зеркальной поверхности.

Прогнозировать свойства веществ на основе общих химических свойств изученных

классов (групп) веществ, к которым они относятся.

Объяснять общности происхождения и эволюции систематических групп растений на примере сопоставления биологических растительных объектов.

Формирование универсальных учебных познавательных действий в части базовых исследовательских действий.

Исследование явления теплообмена при смешивании холодной и горячей воды.

Исследование процесса испарения различных жидкостей.

Планирование и осуществление на практике химических экспериментов, проведение наблюдений, получение выводов по результатам эксперимента: обнаружение сульфат-ионов, взаимодействие разбавленной серной кислоты с цинком.

Формирование универсальных учебных познавательных действий в части работы с информацией.

Анализировать оригинальный текст, посвященный использованию звука (или ультразвука) в технике (эхолокация, ультразвук в медицине и другие).

Выполнять задания по тексту (смысловое чтение).

Использование при выполнении учебных заданий и в процессе исследовательской деятельности научно-популярную литературу химического содержания, справочные материалы, ресурсы Интернета.

Анализировать современные источники о вакцинах и вакцинировании. Обсуждать роли вакцин и лечебных сывороток для сохранения здоровья человека.

Формирование универсальных учебных коммуникативных действий.

Сопоставлять свои суждения с суждениями других участников дискуссии, при выявлении различий и сходства позиций по отношению к обсуждаемой естественнонаучной проблеме.

Выражать свою точку зрения на решение естественнонаучной задачи в устных и письменных текстах.

Публично представлять результаты выполненного естественнонаучного исследования или проекта, физического или химического опыта, биологического наблюдения.

Определять и принимать цель совместной деятельности по решению

естественнонаучной проблемы, организация действий по ее достижению: обсуждение процесса и результатов совместной работы; обобщение мнений нескольких человек.

Координировать свои действия с другими членами команды при решении задачи, выполнении естественнонаучного исследования или проекта.

Оценивать свой вклад в решение естественнонаучной проблемы по критериям, самостоятельно сформулированным участниками команды.

Формирование универсальных учебных регулятивных действий.

Выявление проблем в жизненных и учебных ситуациях, требующих для решения проявлений естественнонаучной грамотности.

Анализ и выбор различных подходов к принятию решений в ситуациях, требующих естественнонаучной грамотности и знакомства с современными труд (технология)ми (индивидуальное, принятие решения в группе, принятие решений группой).

Самостоятельное составление алгоритмов решения естественнонаучной задачи или плана естественнонаучного исследования с учетом собственных возможностей.

Выработка оценки ситуации, возникшей при решении естественнонаучной задачи, и при выдвижении плана изменения ситуации в случае необходимости.

Объяснение причин достижения (недостижения) результатов деятельности по решению естественнонаучной задачи, выполнении естественно-научного исследования.

Оценка соответствия результата решения естественнонаучной проблемы поставленным целям и условиям.

Готовность ставить себя на место другого человека в ходе спора или дискуссии по естественнонаучной проблеме, интерпретации результатов естественнонаучного исследования; готовность понимать мотивы, намерения и логику другого.

Общественно-научные предметы.

Формирование универсальных учебных познавательных действий в части базовых логических действий.

Систематизировать, классифицировать и обобщать исторические факты.

Составлять синхронистические и систематические таблицы.

Выявлять и характеризовать существенные признаки исторических явлений,

процессов.

Сравнивать исторические явления, процессы (политическое устройство государств, социально-экономические отношения, пути модернизации и другие) по горизонтали (существовавшие синхронно в разных сообществах) и в динамике («было - стало») по заданным или самостоятельно определенным основаниям.

Использовать понятия и категории современного исторического знания (эпоха, цивилизация, исторический источник, исторический факт, историзм и другие).

Выявлять причины и следствия исторических событий и процессов.

Осуществлять по самостоятельно составленному плану учебный исследовательский проект по истории (например, по истории своего родного края, населенного пункта), привлекая материалы музеев, библиотек, СМИ.

Соотносить результаты своего исследования с уже имеющимися данными, оценивать их значимость.

Классифицировать (выделять основания, заполнять составлять схему, таблицу) виды деятельности человека: виды юридической ответственности по отраслям права, механизмы государственного регулирования экономики: современные государства по форме правления, государственно-территориальному устройству, типы политических партий, общественно-политических организаций.

Сравнивать формы политического участия (выборы и референдум), проступок и преступление, дееспособность малолетних в возрасте от 6 до 14 лет и несовершеннолетних в возрасте от 14 до 18 лет, мораль и право.

Определять конструктивные модели поведения в конфликтной ситуации, находить конструктивное разрешение конфликта.

Преобразовывать статистическую и визуальную информацию о достижениях России в текст.

Вносить коррективы в моделируемую экономическую деятельность на основе изменившихся ситуаций.

Использовать полученные знания для публичного представления результатов своей деятельности в сфере духовной культуры.

Выступать с сообщениями в соответствии с особенностями аудитории и регламентом.

Устанавливать и объяснять взаимосвязи между правами человека и гражданина и обязанностями граждан.

Объяснять причины смены дня и ночи и времен года.

Устанавливать эмпирические зависимости между продолжительностью дня и географической широтой местности, между высотой Солнца над горизонтом и географической широтой местности на основе анализа данных наблюдений.

Классифицировать формы рельефа суши по высоте и по внешнему облику.

Классифицировать острова по происхождению.

Формулировать оценочные суждения о последствиях изменений компонентов природы в результате деятельности человека с использованием разных источников географической информации.

Самостоятельно составлять план решения учебной географической задачи.

Формирование универсальных учебных познавательных действий в части базовых исследовательских действий.

Проводить измерения температуры воздуха, атмосферного давления, скорости и направления ветра с использованием аналоговых и (или) цифровых приборов (термометр, барометр, анемометр, флюгер) и представлять результаты наблюдений в табличной и (или) графической форме.

Формулировать вопросы, поиск ответов на которые необходим для прогнозирования изменения численности населения Российской Федерации в будущем.

Представлять результаты фенологических наблюдений и наблюдений за погодой в различной форме (табличной, графической, географического описания).

Проводить по самостоятельно составленному плану небольшое исследование роли традиций в обществе.

Исследовать несложные практические ситуации, связанные с использованием различных способов повышения эффективности производства.

Формирование универсальных учебных познавательных действий в части работы с информацией.

Проводить поиск необходимой исторической информации в учебной и научной литературе, аутентичных источниках (материальных, письменных, визуальных), публицистике и другие в соответствии с предложенной познавательной задачей.

Анализировать и интерпретировать историческую информацию, применяя приемы критики источника, высказывать суждение о его информационных особенностях и ценности (по заданным или самостоятельно определяемым критериям).

Сравнивать данные разных источников исторической информации, выявлять их сходство и различия, в том числе, связанные со степенью информированности и позицией авторов.

Выбирать оптимальную форму представления результатов самостоятельной работы с исторической информацией (сообщение, эссе, презентация, учебный проект и другие).

Проводить поиск необходимой исторической информации в учебной и научной литературе, аутентичных источниках (материальных, письменных, визуальных), публицистике и другие в соответствии с предложенной познавательной задачей.

Анализировать и интерпретировать историческую информацию, применяя приемы критики источника, высказывать суждение о его информационных особенностях и ценности (по заданным или самостоятельно определяемым критериям).

Выбирать источники географической информации (картографические, статистические, текстовые, видео- и фотоизображения, компьютерные базы данных), необходимые для изучения особенностей хозяйства России.

Находить, извлекать и использовать информацию, характеризующую отраслевую, функциональную и территориальную структуру хозяйства России, выделять географическую информацию, которая является противоречивой или может быть недостоверной.

Определять информацию, недостающую для решения той или иной задачи.

Извлекать информацию о правах и обязанностях обучающегося из разных адаптированных источников (в том числе учебных материалов): заполнять таблицу и составлять план.

Анализировать и обобщать текстовую и статистическую информацию об отклоняющемся поведении, его причинах и негативных последствиях из адаптированных источников (в том числе учебных материалов) и публикаций СМИ.

Представлять информацию в виде кратких выводов и обобщений.

Осуществлять поиск информации о роли непрерывного образования в современном

обществе в разных источниках информации: сопоставлять и обобщать информацию, представленную в разных формах (описательную, графическую, аудиовизуальную).

Формирование универсальных учебных коммуникативных действий.

Определять характер отношений между людьми в различных исторических и современных ситуациях, событиях.

Раскрывать значение совместной деятельности, сотрудничества людей в разных сферах в различные исторические эпохи.

Принимать участие в обсуждении открытых (в том числе дискуссионных) вопросов истории, высказывая и аргументируя свои суждения.

Осуществлять презентацию выполненной самостоятельной работы по истории, проявляя способность к диалогу с аудиторией.

Оценивать собственные поступки и поведение других людей с точки зрения их соответствия правовым и нравственным нормам.

Анализировать причины социальных и межличностных конфликтов, моделировать варианты выхода из конфликтной ситуации.

Выражать свою точку зрения, участвовать в дискуссии.

Осуществлять совместную деятельность, включая взаимодействие с людьми другой культуры, национальной и религиозной принадлежности на основе гуманистических ценностей, взаимопонимания между людьми разных культур с точки зрения их соответствия духовным традициям общества.

Сравнивать результаты выполнения учебного географического проекта с исходной задачей и оценивать вклад каждого члена команды в достижение результатов, разделять сферу ответственности.

Планировать организацию совместной работы при выполнении учебного проекта о повышении уровня Мирового океана в связи с глобальными изменениями климата.

При выполнении практической работы «Определение, сравнение темпов изменения численности населения отдельных регионов мира по статистическим материалам» обмениваться с партнером важной информацией, участвовать в обсуждении.

Сравнивать результаты выполнения учебного географического проекта с исходной задачей и вклад каждого члена команды в достижение результатов.

Разделять сферу ответственности.

Формирование универсальных учебных регулятивных действий.

Раскрывать смысл и значение целенаправленной деятельности людей в истории - на уровне отдельно взятых личностей (правителей, общественных деятелей, ученых, деятелей культуры и другие) и общества в целом (при характеристике целей и задач социальных движений, реформ и революций и другого).

Определять способ решения поисковых, исследовательских, творческих задач по истории (включая использование на разных этапах обучения сначала предложенных, а затем самостоятельно определяемых плана и источников информации).

Осуществлять самоконтроль и рефлексию применительно к результатам своей учебной деятельности, соотнося их с исторической информацией, содержащейся в учебной и исторической литературе.

Самостоятельно составлять алгоритм решения географических задач и выбирать способ их решения с учетом имеющихся ресурсов и собственных возможностей, аргументировать предлагаемые варианты решений.

2.2.2.2. Описание особенностей реализации основных направлений и форм учебно-исследовательской и проектной деятельности в рамках урочной и внеурочной деятельности

Одним из важнейших путей формирования УУД на уровне основного общего образования является включение обучающихся в учебноисследовательскую и проектную деятельность (далее - УИПД), которая организована в школе.

Организация УИПД призвана обеспечивать формирование у обучающихся опыта применения УУД в жизненных ситуациях, навыков учебного сотрудничества и социального взаимодействия со сверстниками, обучающимися младшего и старшего возраста, взрослыми.

УИПД обучающихся должна быть сориентирована на формирование и развитие у обучающихся научного способа мышления, устойчивого познавательного интереса, готовности к постоянному саморазвитию и самообразованию, способности к проявлению самостоятельности и творчества при решении лично и социально значимых проблем.

УИПД может осуществляться обучающимися индивидуально и коллективно (в

составе малых групп, класса).

Результаты учебных исследований и проектов, реализуемых обучающимися в рамках урочной и внеурочной деятельности, являются важнейшими показателями уровня сформированности у обучающихся комплекса познавательных, коммуникативных и регулятивных учебных действий, исследовательских и проектных компетенций, предметных и междисциплинарных знаний. В ходе оценивания учебно-исследовательской и проектной деятельности универсальные учебные действия оцениваются на протяжении всего процесса их формирования.

Материально-техническое оснащение образовательного процесса обеспечивает возможность включения всех обучающихся в УИПД.

С учетом вероятности возникновения особых условий организации образовательного процесса (сложные погодные условия и эпидемиологическая обстановка; удаленность образовательной организации от места проживания обучающихся; возникшие у обучающегося проблемы со здоровьем; выбор обучающимся индивидуальной траектории или заочной формы обучения) УИПД может быть реализована в дистанционном формате.

Особенность учебно-исследовательской деятельности (далее - УИД) состоит в том, что она нацелена на решение обучающимися познавательной проблемы, носит теоретический характер, ориентирована на получение обучающимися субъективно нового знания (ранее неизвестного или мало известного), на организацию его теоретической опытноэкспериментальной проверки. Исследовательские задачи (особый особый вид педагогической установки) ориентированы:

на формирование и развитие у обучающихся навыков поиска ответов на проблемные вопросы, предполагающие не использование имеющихся у обучающихся знаний, а получение новых посредством размышлений, рассуждений, предположений, экспериментирования;

на овладение обучающимися основными научно-исследовательскими умениями (умения формулировать гипотезу и прогноз, планировать и осуществлять анализ, опыт и эксперимент, проводить обобщения и формулировать выводы на основе анализа полученных данных).

Ценность учебно-исследовательской работы определяется возможностью обучающихся посмотреть на различные проблемы с позиции ученых, занимающихся научным исследованием.

Осуществление УИД обучающимися включает в себя ряд этапов:

обоснование актуальности исследования;

планирование (проектирование) исследовательских работ (выдвижение гипотезы, постановка цели и задач), выбор необходимых средств (инструментария);

собственно проведение исследования с обязательным поэтапным контролем и коррекцией результатов работ, проверка гипотезы;

описание процесса исследования, оформление результатов учебноисследовательской деятельности в виде конечного продукта;

представление результатов исследования, где в любое исследование может быть включена прикладная составляющая в виде предложений и рекомендаций относительно того, как полученные в ходе исследования новые знания могут быть применены на практике.

Особенность организации УИД обучающихся в рамках урочной деятельности связана с тем, что учебное время, которое может быть специально выделено на осуществление полноценной исследовательской работы в классе и в рамках выполнения домашних заданий, крайне ограничено и ориентировано в первую очередь на реализацию задач предметного обучения.

При организации УИД обучающихся в урочное время происходит ориентация на реализацию двух основных направлений исследований:

предметные учебные исследования;

междисциплинарные учебные исследования.

В отличие от предметных учебных исследований, нацеленных на решение задач связанных с освоением содержания одного учебного предмета, междисциплинарные учебные исследования ориентированы на интеграцию различных областей знания об окружающем мире, изучаемых на нескольких учебных предметах.

УИД в рамках урочной деятельности выполняется обучающимся самостоятельно под руководством учителя по выбранной теме в рамках одного или нескольких изучаемых учебных предметов (курсов) в любой избранной области учебной

деятельности в индивидуальном и групповом форматах.

Формы организации исследовательской деятельности обучающихся могут быть следующие:

урок-исследование;

урок с использованием интерактивной беседы в исследовательском ключе;

урок-эксперимент, позволяющий освоить элементы исследовательской деятельности (планирование и проведение эксперимента, обработка и анализ его результатов);

урок-консультация;

мини-исследование в рамках домашнего задания.

В связи с недостаточностью времени на проведение развернутого полноценного исследования на уроке наиболее целесообразным с методической точки зрения и оптимальным с точки зрения временных затрат является использование:

учебных исследовательских задач, предполагающих деятельность обучающихся в проблемной ситуации, поставленной перед ними учителем в рамках следующих теоретических вопросов:

Как (в каком направлении)... в какой степени... изменилось... ?

Как (каким образом)... в какой степени повлияло... на... ?

Какой (в чем проявилась)... насколько важной... была роль... ?

Каково (в чем проявилось)... как можно оценить... значение... ?

Что произойдет... как изменится..., если... ?

мини-исследований, организуемых педагогом в течение одного или 2 уроков («сдвоенный урок») и ориентирующих обучающихся на поиск ответов на один или несколько проблемных вопросов.

Основными формами представления итогов учебных исследований являются:

доклад, реферат;

статьи, обзоры, отчеты и заключения по итогам исследований по различным предметным областям.

Особенности организации УИД в рамках внеурочной деятельности.

Особенность УИД обучающихся в рамках внеурочной деятельности связана

с тем, что в данном случае имеется достаточно времени на организацию и проведение развернутого и полноценного исследования.

С учетом этого при организации УИД обучающихся во внеурочное происходит ориентация на реализацию нескольких направлений учебных исследований, основными являются:

социально-гуманитарное;
филологическое;
естественнонаучное;
информационно-технологическое;
междисциплинарное.

Основными формами организации УИД во внеурочное время являются: конференция, семинар, дискуссия, диспут; брифинг, интервью, телемост, исследовательская практика, образовательные экспедиции, походы, поездки, экскурсии, научно-исследовательское общество обучающихся.

Для представления итогов УИД во внеурочное время используются следующие формы предъявления результатов:

письменная исследовательская работа (эссе, доклад, реферат); статьи, обзоры, отчеты и заключения по итогам исследований, проводимых в рамках исследовательских экспедиций, обработки архивов, исследований по различным предметным областям. При оценивании результатов УИД происходит ориентация на то, что основными критериями учебного исследования является то, насколько доказательно и корректно решена поставленная проблема, насколько полно и последовательно достигнуты сформулированные цель, задачи, гипотеза.

Оценка результатов УИД учитывает, насколько обучающимся в рамках проведения исследования удалось продемонстрировать базовые исследовательские действия: использовать вопросы как исследовательский инструмент познания; формулировать вопросы, фиксирующие разрыв между реальным и желательным состоянием ситуации, объекта, самостоятельно устанавливать искомое и данное; формировать гипотезу об истинности собственных суждений и суждений других, аргументировать свою позицию, мнение; проводить по самостоятельно составленному плану опыт, несложный эксперимент, небольшое исследование; оценивать на применимость и достоверность информацию, полученную в ходе

исследования (эксперимента);

самостоятельно формулировать обобщения и выводы по результатам проведенного наблюдения, опыта, исследования, владеть инструментами оценки достоверности полученных выводов и обобщений;

прогнозировать возможное дальнейшее развитие процессов, событий и их последствия в аналогичных или сходных ситуациях, выдвигать предположения об их развитии в новых условиях и контекстах.

Особенность проектной деятельности (далее - ПД) заключается в том, что она нацелена на получение конкретного результата (далее - продукта), с учетом заранее заданных требований и запланированных ресурсов. ПД имеет прикладной характер и ориентирована на поиск, нахождение обучающимися практического средства (инструмента) для решения жизненной, социально- значимой или познавательной проблемы.

Проектные задачи отличаются от исследовательских иной логикой решения, а также тем, что нацелены на формирование и развитие у обучающихся умений:

определять оптимальный путь решения проблемного вопроса, прогнозировать проектный результат и оформлять его в виде реального «продукта»;

максимально использовать для создания проектного «продукта» имеющиеся знания и освоенные способы действия, а при их недостаточности - производить поиск и отбор необходимых знаний и методов (причем не только научных). Проектная работа отвечает на вопрос «Что необходимо спроводить (сконструировать, смоделировать, изготовить и другие действия), чтобы решить реально существующую или потенциально значимую проблему?».

Осуществление ПД обучающимися включает в себя ряд этапов: анализ и формулирование проблемы;

формулирование темы проекта; постановка цели и задач проекта; составление плана работы;

сбор информации (исследование); выполнение технологического этапа;

подготовка и защита проекта;

рефлексия, анализ результатов выполнения проекта, оценка качества выполнения.

При организации ПД учитывается, что в любом проекте присутствует исследовательская составляющая, в связи с чем обучающиеся сориентированы на то, что, прежде чем создать требуемое для решения проблемы новое практическое средство, им сначала предстоит найти основания для доказательства актуальности, действенности и эффективности продукта.

Особенности организации проектной деятельности обучающихся в рамках урочной деятельности так же, как и при организации учебных исследований, связаны с тем, что учебное время ограничено и не может быть направлено на осуществление полноценной проектной работы в классе и в рамках выполнения домашних заданий.

С учетом этого при организации ПД обучающихся в урочное время происходит ориентация на реализацию двух основных направлений проектирования:

предметные проекты;

метапредметные проекты.

В отличие от предметных проектов, нацеленных на решение задач предметного обучения, метапредметные проекты сориентированы на решение прикладных проблем, связанных с задачами жизненно-практического, социального характера и выходящих за рамки содержания предметного обучения.

Формы организации ПД обучающихся:

монопроект (использование содержания одного предмета);

межпредметный проект (использование интегрированного знания и способов учебной деятельности различных предметов);

метапроект (использование областей знания и методов деятельности, выходящих за рамки предметного обучения).

В связи с недостаточностью времени на реализацию полноценного проекта на уроке, акцентируются учебные задачи, нацеливающие обучающихся на решение следующих практикоориентированных проблем:

Какое средство поможет в решении проблемы... (опишите, объясните)?

Каким должно быть средство для решения проблемы... (опишите, смоделируйте)?

Как спроводить средство для решения проблемы (дайте инструкцию)?

Как выглядело... (опишите, реконструируйте)?

Как будет выглядеть... (опишите, спрогнозируйте)?

Основными формами представления итогов ПД являются: материальный объект, макет, конструкторское изделие;

отчетные материалы по проекту (тексты, мультимедийные продукты).

Особенности организации ПД обучающихся в рамках внеурочной деятельности так же, как и при организации учебных исследований, связаны с тем, что имеющееся время предоставляет большие возможности для организации, подготовки и реализации развернутого и полноценного учебного проекта.

С учетом этого при организации ПД обучающихся во внеурочное время происходит ориентация на реализацию следующих направлений учебного проектирования:

гуманитарное;

естественнонаучное;

социально-ориентированное;

инженерно-техническое;

художественно-творческое;

спортивно-оздоровительное;

туристско-краеведческое.

В качестве основных форм организации ПД используются:

творческие мастерские; экспериментальные лаборатории; конструкторское бюро;

проектные недели;

практикумы.

Формами представления итогов ПД во внеурочное время являются: материальный продукт (объект, макет, конструкторское изделие и другие); медийный продукт (плакат, газета, журнал, рекламная продукция, фильм и другие);

публичное мероприятие (образовательное событие, социальное мероприятие (акция), театральная постановка и другие);

отчетные материалы по проекту (тексты, мультимедийные продукты).

При оценивании результатов ПД учитывается, что основными критериями учебного проекта является то, насколько практичен полученный результат, то есть насколько эффективно этот результат (техническое устройство, программный продукт, инженерная конструкция и другие) помогает решить заявленную проблему.

Оценка результатов УИД учитывает, насколько обучающимся в рамках проведения исследования удалось продемонстрировать базовые проектные действия:

понимание проблемы, связанных с нею цели и задач;

умение определить оптимальный путь решения проблемы; умение планировать и работать по плану;

умение реализовать проектный замысел и оформить его в виде реального «продукта»;

умение осуществлять самооценку деятельности и результата, взаимооценку деятельности в группе.

В процессе публичной презентации результатов проекта оценивается:

качество защиты проекта (четкость и ясность изложения задачи; убедительность рассуждений; последовательность в аргументации; логичность и оригинальность);

качество наглядного представления проекта (использование рисунков, схем, графиков, моделей и других средств наглядной презентации);

качество письменного текста (соответствие плану, оформление работы, грамотность изложения);

уровень коммуникативных умений (умение отвечать на поставленные вопросы, аргументировать и отстаивать собственную точку зрения, участвовать в дискуссии).

2.2.3. ОРГАНИЗАЦИОННЫЙ РАЗДЕЛ

2.2.3.1 Формы взаимодействия участников образовательного процесса при создании и реализации программы формирования УУД

С целью разработки и реализации программы формирования УУД в МОАУ «СОШ№6г. Новотроицка» создаётся рабочая группа из членов методического совета, реализующая свою деятельность по следующим направлениям:

разработка плана координации деятельности учителей-предметников, направленной на формирование УУД на основе ФООП и ФРП, выделение общих для всех предметов планируемых результатов в овладении познавательными, коммуникативными, регулятивными учебными действиями; определение

образовательной предметности, которая может быть положена в основу работы по развитию УУД;

определение способов межпредметной интеграции, обеспечивающей достижение данных результатов (междисциплинарный модуль, интегративные уроки и другое);

определение этапов и форм постепенного усложнения деятельности обучающихся по овладению УУД;

разработка общего алгоритма (технологической схемы) урока, имеющего два целевых фокуса (предметный и метапредметный);

разработка основных подходов к конструированию задач на применение УУД;

конкретизация основных подходов к организации учебно-исследовательской и проектной деятельности обучающихся в рамках урочной и внеурочной деятельности;

разработка основных подходов к организации учебной деятельности по формированию и развитию ИКТ-компетенций;

разработка комплекса мер по организации системы оценки деятельности образовательной организации по формированию и развитию УУД у обучающихся;

разработка методики и инструментария мониторинга успешности освоения и применения обучающимися УУД;

организация и проведение серии семинаров с учителями, работающими на уровне начального общего образования, в целях реализации принципа преемственности в плане развития УУД;

организация и проведение систематических консультаций с педагогами-предметниками по проблемам, связанным с развитием УУД в образовательном процессе;

организация и проведение систематических консультаций с учителями-предметниками по проблемам, связанным с развитием УУД в образовательном процессе;

организация и проведение методических семинаров с учителями-предметниками и педагогами-психологами по анализу и способам минимизации рисков развития УУД у обучающихся;

организация разъяснительной (просветительской работы) с родителями (законными представителями) по проблемам развития УУД у обучающихся;

организация отражения аналитических материалов о результатах работы по формированию УУД у обучающихся на сайте образовательной организации.

Рабочей группой реализовывается несколько этапов с соблюдением необходимых процедур контроля, коррекции и согласования (конкретные процедуры разрабатываются рабочей группой и утверждаются директором школы).

На подготовительном этапе рабочая группа проводит следующие аналитические работы:

рассматривает, какие рекомендательные, теоретические, методические материалы могут быть использованы в МОАУ «СОШ №6 г. Новотрицка» для наиболее эффективного выполнения задач программы формирования УУД;

определяет состав детей с особыми образовательными потребностями, в том числе лиц, проявивших выдающиеся способности (школьный банк данных одарённых детей), детей с ОВЗ, а также возможности построения их индивидуальных образовательных траекторий;

анализирует результаты обучающихся по линии развития УУД на предыдущем уровне;

анализирует и обсуждает опыт применения успешных практик, в том числе с использованием информационных ресурсов образовательной организации.

На основном этапе проводится работа по разработке общей стратегии развития УУД, организации и механизма реализации задач программы, описываются специальные требования к условиям реализации программы развития УУД.

На заключительном этапе проводится обсуждение хода реализации программы на методических семинарах (возможно, с привлечением внешних консультантов из других образовательных, научных, социальных организаций).

В целях соотнесения формирования метапредметных результатов с рабочими программами по учебным предметам в МОАУ «СОШ №6 г. Новотрицка» на регулярной основе проводятся методические советы для определения, как с учетом используемой базы образовательных технологий, так и методик, возможности обеспечения формирования УУД, аккумулировать потенциал разных специалистов-предметников.

2.3. РАБОЧАЯ ПРОГРАММА ВОСПИТАНИЯ

2.3.1. АНАЛИЗ ВОСПИТАТЕЛЬНОГО ПРОЦЕССА В ШКОЛЕ

Рабочая программа воспитания для общеобразовательных организаций (далее — Программа) служит основой для разработки рабочей программы воспитания основной образовательной программы общеобразовательной организации.

Программа разработана с учётом Федерального закона от 29.12.2012 № 273-ФЗ «Об образовании в Российской Федерации», Стратегии развития воспитания в Российской Федерации на период до 2025 года (Распоряжение Правительства Российской Федерации от 29.05.2015 № 996-р) и Плана мероприятий по её реализации в 2021 — 2025 годах (Распоряжение Правительства Российской Федерации от 12.11.2020 № 2945-р), Стратегии национальной безопасности Российской Федерации (Указ Президента Российской Федерации от 02.07.2021 № 400), основного общего образования (Приказ Минпросвещения России от 31.05.2021 № 287).

Программа основывается на единстве и преемственности образовательного процесса всех уровней общего образования, соотносится с примерными рабочими программами воспитания для организаций дошкольного и среднего профессионального образования.

Рабочая программа воспитания предназначена для планирования и организации системной воспитательной деятельности; разрабатывается и утверждается с участием коллегиальных органов управления общеобразовательной организацией, в том числе советов обучающихся, советов родителей (законных представителей); реализуется в единстве урочной и внеурочной деятельности, осуществляемой совместно с семьёй и другими участниками образовательных отношений, социальными институтами воспитания; предусматривает приобщение обучающихся к российским традиционным духовным ценностям, включая ценности своей этнической группы, правилам и нормам поведения, принятым в российском обществе на основе российских базовых конституционных норм и ценностей; историческое просвещение, формирование российской культурной и гражданской идентичности обучающихся.

Анализ воспитательного процесса осуществляется в соответствии с целевыми ориентирами результатов воспитания, личностными результатами обучающихся на уровнях начального общего, основного общего, среднего общего образования, установленными соответствующими ФГОС.

Самоанализ организуемой в МОАУ «СОШ № 6» воспитательной работы осуществляется по выбранным самой школой направлениям и проводится с целью выявления основных проблем школьного воспитания и последующего их решения. Самоанализ осуществляется ежегодно силами самой образовательной организации. Основными принципами, на основе которых осуществляется самоанализ воспитательной работы в школе, являются:

принцип гуманистической направленности осуществляемого анализа, ориентирующий экспертов на уважительное отношение как к воспитанникам, так и к педагогическим работникам, реализующим воспитательный процесс;

принцип приоритета анализа сущностных сторон воспитания, ориентирующий экспертов на изучение не количественных его показателей, а качественных – таких как содержание и разнообразие деятельности, характер общения и отношений между обучающимися и педагогическими работниками;

принцип развивающего характера осуществляемого анализа, ориентирующий экспертов на использование его результатов для совершенствования воспитательной деятельности педагогических работников: грамотной постановки ими цели и задач воспитания, умелого планирования своей воспитательной работы, адекватного подбора видов, форм и содержания их совместной с обучающимися деятельности;

принцип разделенной ответственности за результаты личностного развития обучающихся, ориентирующий экспертов на понимание того, что личностное развитие обучающихся – это результат как социального воспитания (в котором школа участвует наряду с другими социальными институтами), так и стихийной социализации и саморазвития обучающихся.

Основными направлениями анализа организуемого в школе воспитательного процесса являются следующие.

1. Результаты воспитания, социализации и саморазвития обучающихся.

Критерием, на основе которого осуществляется данный анализ, является динамика

личностного развития обучающихся каждого класса.

Осуществляется анализ классными руководителями совместно с заместителем директора по воспитательной работе с последующим обсуждением его результатов на заседании методического объединения педагогов, осуществляющих деятельность классного руководства.

Способом получения информации о результатах воспитания, социализации и саморазвития обучающихся является педагогическое наблюдение.

Анализ личностного развития обучающихся МОАУ «СОШ № 6» классные руководители проводят с учетом возрастных особенностей обучающихся и в соответствии со следующими критериями:

Критерии	Диагностический инструментарий оценки эффективности
Сформированность знаний, представлений о системе ценностей гражданина России	<p>Для обучающихся 1 – 4 классов Метод ранжирования (Н.Е. Щуркова)</p> <p>Для обучающихся 5 – 11 классов Методика определения ценностных ориентаций (Н.А. Бирюкова, адаптированная)</p>
Сформированность позитивной внутренней позиции личности обучающихся в отношении системы ценностей гражданина России	<p>Для обучающихся 1 – 4 классов Методика недописанный тезис (Н.Е. Щуркова)</p> <p>Для обучающихся 5 – 11 классов Методика оценки и самооценки уровня сформированности гражданской идентичности (Л.В. Байбородова)</p> <p>Анкета «Мой выбор» (Кожанов И.В.)</p> <p>Методика «Незаконченный тезис» (Л.В. Байбородова, адаптированная И.В. Кожановым)</p>
Наличие опыта деятельности на основе системы ценностей	<p>Для обучающихся 1 – 4 классов Методика «Акт добровольцев» (Н.Е. Щуркова)</p> <p>Для обучающихся 5 - 11 классов Тест «Размышляем о жизненном опыте» (Н.Е.</p>

гражданина России	Щуркова) (может быть адаптирован с учетом возраста)
-------------------	---

Внимание педагогических работников сосредотачивается на следующих вопросах: какие прежде существовавшие проблемы личностного развития обучающихся удалось решить за минувший учебный год; какие проблемы решить не удалось и почему; какие новые проблемы появились, над чем далее предстоит работать педагогическому коллективу.

2. Состояние организуемой в школе совместной деятельности обучающихся и взрослых.

Критерием, на основе которого осуществляется данный анализ, является наличие в школе интересной, событийно насыщенной и личностно развивающей совместной деятельности обучающихся и взрослых.

Осуществляется анализ заместителем директора по воспитательной работе, классными руководителями, активом старшеклассников и родителями, хорошо знакомыми с деятельностью школы.

Способами получения информации о состоянии организуемой в школе совместной деятельности обучающихся и педагогических работников являются беседы с обучающимися и их родителями, педагогическими работниками, лидерами ученического самоуправления, при необходимости – их анкетирование. Полученные результаты обсуждаются на заседании педагогическом совете школы.

Внимание при этом сосредотачивается на вопросах, связанных с:

- качеством проводимых общешкольных ключевых дел;
- качеством совместной деятельности классных руководителей и их классов;
- качеством организуемой в школе внеурочной деятельности;
- качеством реализации личностно развивающего потенциала школьных уроков;
- качеством существующего в школе ученического самоуправления;
- качеством функционирующих на базе школы детских общественных объединений;
- качеством проводимых в школе экскурсий, экспедиций, походов;
- качеством профориентационной работы школы;
- качеством работы школьных медиа;
- качеством организации предметно-эстетической среды школы;

качеством взаимодействия школы и семей обучающихся.

Итогом самоанализа организуемой в школе воспитательной работы является перечень выявленных проблем, над которыми предстоит работать педагогическому коллективу.

2.3.2. ЦЕЛЬ И ЗАДАЧИ ВОСПИТАНИЯ ОБУЧАЮЩИХСЯ

Современный национальный воспитательный идеал – это высоконравственный, творческий, компетентный гражданин России, принимающий судьбу Отечества как свою личную, осознающий ответственность за настоящее и будущее своей страны, укорененный в духовных и культурных традициях многонационального народа Российской Федерации.

Исходя из этого воспитательного идеала, а также основываясь на базовых для нашего общества ценностях (таких как семья, труд, отечество, природа, мир, знания, культура, здоровье, человек) формулируется общая **цель воспитания** в МОАУ «СОШ № 6» – личностное развитие обучающихся, проявляющееся:

в усвоении ими знаний основных норм, которые общество выработало на основе этих ценностей (то есть, в усвоении ими социально значимых знаний);

в развитии их позитивных отношений к этим общественным ценностям (то есть в развитии их социально значимых отношений);

в приобретении ими соответствующего этим ценностям опыта поведения, опыта применения сформированных знаний и отношений на практике (то есть в приобретении ими опыта осуществления социально значимых дел).

Данная цель ориентирует педагогических работников не на обеспечение соответствия личности обучающегося единому уровню воспитанности, а на обеспечение позитивной динамики развития его личности. В связи с этим важно сочетание усилий педагогического работника по развитию личности обучающегося и усилий самого обучающегося по своему саморазвитию. Их сотрудничество, партнерские отношения являются важным фактором успеха в достижении цели.

Конкретизация общей цели воспитания применительно к возрастным особенностям обучающихся позволяет выделить в ней следующие целевые **приоритеты**, которым необходимо уделять чуть большее внимание на разных уровнях общего образования.

1. В воспитании обучающихся младшего школьного возраста (уровень начального общего образования) таким целевым приоритетом является создание благоприятных условий для усвоения обучающимися социально значимых знаний – знаний основных норм и традиций того общества, в котором они живут.

Выделение данного приоритета связано с особенностями обучающихся младшего школьного возраста: с их потребностью самоутвердиться в своем новом социальном статусе – статусе обучающегося, то есть научиться соответствовать предъявляемым к носителям данного статуса нормам и принятым традициям поведения. Такого рода нормы и традиции задаются в школе педагогическими работниками и воспринимаются обучающимися именно как нормы и традиции поведения обучающегося. Знание их станет базой для развития социально значимых отношений обучающихся и накопления ими опыта осуществления социально значимых дел и в дальнейшем, в подростковом и юношеском возрасте. К наиболее важным из них относятся следующие:

быть любящим, послушным и отзывчивым сыном (дочерью), братом (сестрой), внуком (внучкой); уважать старших и заботиться о младших членах семьи; выполнять посильную для обучающегося домашнюю работу, помогая старшим;

быть трудолюбивым, следуя принципу «делу — время, потехе — час» как в учебных занятиях, так и в домашних делах, доводить начатое дело до конца;

знать и любить свою Родину – свой родной дом, двор, улицу, город, село, свою страну;

беречь и охранять природу (ухаживать за комнатными растениями в классе или дома, заботиться о своих домашних питомцах и, по возможности, о бездомных животных в своем дворе; подкармливать птиц в морозные зимы; не засорять бытовым мусором улицы, леса, водоемы);

проявлять миролюбие – не затевать конфликтов и стремиться решать спорные вопросы, не прибегая к силе;

стремиться узнавать что-то новое, проявлять любознательность, ценить знания;

быть вежливым и опрятным, скромным и приветливым;

соблюдать правила личной гигиены, режим дня, вести здоровый образ жизни;

уметь сопереживать, проявлять сострадание к попавшим в беду; стремиться

устанавливать хорошие отношения с другими людьми; уметь прощать обиды, защищать слабых, по мере возможности помогать нуждающимся в этом людям; уважительно относиться к людям иной национальной или религиозной принадлежности, иного имущественного положения, людям с ограниченными возможностями здоровья;

быть уверенным в себе, открытым и общительным, не стесняться быть в чем-то непохожим на других ребят; уметь ставить перед собой цели и проявлять инициативу, отстаивать свое мнение и действовать самостоятельно, без помощи старших.

Знание обучающимся младших классов данных социальных норм и традиций, понимание важности следования им имеет особое значение для обучающегося этого возраста, поскольку облегчает его вхождение в широкий социальный мир, в открывающуюся ему систему общественных отношений.

2. В воспитании обучающихся подросткового возраста (уровень основного общего образования) таким приоритетом является создание благоприятных условий для развития социально значимых отношений обучающихся, и, прежде всего, ценностных отношений:

к семье как главной опоре в жизни человека и источнику его счастья;

к труду как основному способу достижения жизненного благополучия человека, залогом его успешного профессионального самоопределения и ощущения уверенности в завтрашнем дне;

к своему отечеству, своей малой и большой Родине как месту, в котором человек вырос и познал первые радости и неудачи, которая завещана ему предками и которую нужно оберегать;

к природе как источнику жизни на Земле, основе самого ее существования, нуждающейся в защите и постоянном внимании со стороны человека;

к миру как главному принципу человеческого общежития, условию крепкой дружбы, налаживания отношений с коллегами по работе в будущем и создания благоприятного микроклимата в своей собственной семье;

к знаниям как интеллектуальному ресурсу, обеспечивающему будущее человека, как результату кропотливого, но увлекательного учебного труда;

к культуре как духовному богатству общества и важному условию ощущения человеком полноты проживаемой жизни, которое дают ему чтение, музыка, искусство, театр, творческое самовыражение;

к здоровью как залогом долгой и активной жизни человека, его хорошего настроения и оптимистичного взгляда на мир;

к окружающим людям как безусловной и абсолютной ценности, как равноправным социальным партнерам, с которыми необходимо выстраивать доброжелательные и взаимоподдерживающие отношения, дающие человеку радость общения и позволяющие избегать чувства одиночества;

к самим себе как хозяевам своей судьбы, самоопределяющимся и самореализующимся личностям, отвечающим за свое собственное будущее.

Данный ценностный аспект человеческой жизни чрезвычайно важен для личностного развития обучающегося, так как именно ценности во многом определяют его жизненные цели, его поступки, его повседневную жизнь. Выделение данного приоритета в воспитании обучающихся, обучающихся на ступени основного общего образования, связано с особенностями обучающихся подросткового возраста: с их стремлением утвердить себя как личность в системе отношений, свойственных взрослому миру. В этом возрасте особую значимость для обучающихся приобретает становление их собственной жизненной позиции, собственных ценностных ориентаций. Подростковый возраст – наиболее удачный возраст для развития социально значимых отношений обучающихся.

3. В воспитании обучающихся юношеского возраста (уровень среднего общего образования) таким приоритетом является создание благоприятных условий для приобретения обучающимися опыта осуществления социально значимых дел.

Выделение данного приоритета связано с особенностями обучающихся юношеского возраста: с их потребностью в жизненном самоопределении, в выборе дальнейшего жизненного пути, который открывается перед ними на пороге самостоятельной взрослой жизни. Сделать правильный выбор старшеклассникам поможет имеющийся у них реальный практический опыт, который они могут приобрести в том числе и в школе. Важно, чтобы опыт оказался социально значимым, так как именно он

поможет гармоничному вхождению обучающихся во взрослую жизнь окружающего их общества. Это:

опыт дел, направленных на заботу о своей семье, родных и близких;

трудовой опыт, опыт участия в производственной практике;

опыт дел, направленных на пользу своему родному городу, стране в целом, опыт деятельного выражения собственной гражданской позиции;

опыт природоохранных дел;

опыт разрешения возникающих конфликтных ситуаций в школе, дома или на улице;

опыт самостоятельного приобретения новых знаний, проведения научных исследований, опыт проектной деятельности;

опыт изучения, защиты и восстановления культурного наследия человечества, опыт создания собственных произведений культуры, опыт творческого самовыражения;

опыт ведения здорового образа жизни и заботы о здоровье других людей;

опыт оказания помощи окружающим, заботы о малышах или пожилых людях, волонтерский опыт;

опыт самопознания и самоанализа, опыт социально приемлемого самовыражения и самореализации.

Выделение в общей цели воспитания целевых приоритетов, связанных с возрастными особенностями воспитанников, не означает игнорирования других составляющих общей цели воспитания. Приоритет – это то, чему педагогическим работникам, работающим с обучающимися конкретной возрастной категории, предстоит уделять большее, но не единственное внимание.

Добросовестная работа педагогических работников, направленная на достижение поставленной цели, позволит обучающемуся получить необходимые социальные навыки, которые помогут ему лучше ориентироваться в сложном мире человеческих взаимоотношений, эффективнее налаживать коммуникацию с окружающими, увереннее себя чувствовать во взаимодействии с ними, продуктивнее сотрудничать с людьми разных возрастов и разного социального положения, смелее искать и находить выходы из трудных жизненных ситуаций, осмысленнее выбирать свой жизненный путь в сложных поисках счастья для себя и окружающих его людей.

Достижению поставленной цели воспитания обучающихся будет способствовать решение следующих основных задач:

реализовывать воспитательные возможности общешкольных ключевых дел, поддерживать традиции их коллективного планирования, организации, проведения и анализа в школьном сообществе;

реализовывать потенциал классного руководства в воспитании обучающихся, поддерживать активное участие классных сообществ в жизни школы;

вовлекать обучающихся в кружки, секции, работающие по школьным программам внеурочной деятельности, реализовывать их воспитательные возможности;

использовать в воспитании обучающихся возможности школьного урока, поддерживать использование на уроках интерактивных форм занятий с обучающимися;

инициировать и поддерживать ученическое самоуправление – как на уровне школы, так и на уровне классных сообществ;

поддерживать деятельность функционирующих на базе школы детских общественных объединений и организаций;

организовывать для обучающихся экскурсии, походы и реализовывать их воспитательный потенциал;

организовывать профориентационную работу с обучающимися;

организовать работу школьных медиа, реализовывать их воспитательный потенциал; развивать предметно-эстетическую среду школы и реализовывать ее воспитательные возможности;

организовать работу с семьями обучающихся, их родителями или законными представителями, направленную на совместное решение проблем личностного развития обучающихся.

Планомерная реализация поставленных задач позволяет организовывать в МОАУ «СОШ № 6» интересную и событийно насыщенную жизнь обучающихся и педагогических работников, что является эффективным способом профилактики антисоциального поведения обучающихся.

Направления воспитания

Программа реализуется в единстве учебной и воспитательной деятельности

общеобразовательной организации по основным направлениям воспитания в соответствии с ФГОС:

гражданское воспитание— формирование российской гражданской идентичности, принадлежности к общности граждан Российской Федерации, к народу России как источнику власти в Российском государстве и субъекту тысячелетней российской государственности, уважения к правам, свободам и обязанностям гражданина России, правовой и политической культуры;

патриотическое воспитание— воспитание любви к родному краю, Родине, своему народу, уважения к другим народам России; историческое просвещение, формирование российского национального исторического сознания, российской культурной идентичности;

духовно-нравственное воспитание—воспитание на основе духовно-нравственной культуры народов России, традиционных религий народов России, формирование традиционных российских семейных ценностей; воспитание честности, доброты, милосердия, справедливости, дружелюбия и взаимопомощи, уважения к старшим, к памяти предков;

эстетическое воспитание— формирование эстетической культуры на основе российских традиционных духовных ценностей, приобщение к лучшим образцам отечественного и мирового искусства;

физическое воспитание, формирование культуры здорового образа жизни и эмоционального благополучия— развитие физических способностей с учётом возможностей и состояния здоровья, навыков безопасного поведения в природной и социальной среде, чрезвычайных ситуациях;

трудовое воспитание —воспитание уважения к труду, трудящимся, результатам труда (своего и других людей), ориентация на трудовую деятельность, получение профессии, личностное самовыражение в продуктивном, нравственно достойном труде в российском обществе, достижение выдающихся результатов в профессиональной деятельности;

экологическое воспитание —формирование экологической культуры, ответственного, бережного отношения к природе, окружающей среде на основе российских традиционных духовных ценностей, навыков охраны, защиты,

восстановления природы, окружающей среды;

ценности научного познания— воспитание стремления к познанию себя и других людей, природы и общества, к получению знаний, качественного образования с учётом личностных интересов и общественных потребностей.

Целевые ориентиры результатов воспитания на уровне начального общего образования.

Целевые ориентиры
Гражданско-патриотическое воспитание
<p>Знающий и любящий свою малую родину, свой край, имеющий представление о Родине — России, её территории, расположении.</p> <p>Сознающий принадлежность к своему народу и к общности граждан России, проявляющий уважение к своему и другим народам.</p> <p>Понимающий свою сопричастность к прошлому, настоящему и будущему родного края, своей Родины — России, Российского государства.</p> <p>Понимающий значение гражданских символов (государственная символика России, своего региона), праздников, мест почитания героев и защитников Отечества, проявляющий к ним уважение.</p> <p>Имеющий первоначальные представления о правах и ответственности человека в обществе, гражданских правах и обязанностях.</p> <p>Принимающий участие в жизни класса, общеобразовательной организации, в доступной по возрасту социально значимой деятельности.</p>
Духовно-нравственное воспитание
<p>Уважающий духовно-нравственную культуру своей семьи, своего народа, семейные ценности с учётом национальной, религиозной принадлежности.</p> <p>Сознающий ценность каждой человеческой жизни, признающий индивидуальность и достоинство каждого человека.</p> <p>Доброжелательный, проявляющий сопереживание, готовность оказывать помощь, выражающий неприятие поведения, причиняющего физический и моральный вред другим людям, уважающий старших.</p> <p>Умеющий оценивать поступки с позиции их соответствия нравственным нормам,</p>

осознающий ответственность за свои поступки.

Владеющий представлениями о многообразии языкового и культурного пространства России, имеющий первоначальные навыки общения с людьми разных народов, вероисповеданий.

Сознающий нравственную и эстетическую ценность литературы, родного языка, русского языка, проявляющий интерес к чтению.

Эстетическое воспитание

Способный воспринимать и чувствовать прекрасное в быту, природе, искусстве, творчестве людей.

Проявляющий интерес и уважение к отечественной и мировой художественной культуре.

Проявляющий стремление к самовыражению в разных видах художественной деятельности, искусстве.

Физическое воспитание, формирование культуры здоровья и эмоционального благополучия

Бережно относящийся к физическому здоровью, соблюдающий основные правила здорового и безопасного для себя и других людей образа жизни, в том числе в информационной среде.

Владеющий основными навыками личной и общественной гигиены, безопасного поведения в быту, природе, обществе.

Ориентированный на физическое развитие с учётом возможностей здоровья, занятия физкультурой и спортом.

Сознающий и принимающий свою половую принадлежность, соответствующие ей психофизические и поведенческие особенности с учётом возраста.

Трудовое воспитание

Сознающий ценность труда в жизни человека, семьи, общества.

Проявляющий уважение к труду, людям труда, бережное отношение к результатам труда, ответственное потребление.

Проявляющий интерес к разным профессиям.

Участвующий в различных видах доступного по возрасту труда, трудовой

деятельности.
Экологическое воспитание
<p>Понимающий ценность природы, зависимость жизни людей от природы, влияние людей на природу, окружающую среду.</p> <p>Проявляющий любовь и бережное отношение к природе, неприятие действий, приносящих вред природе, особенно живым существам.</p> <p>Выражающий готовность в своей деятельности придерживаться экологических норм.</p>
Ценности научного познания
<p>Выражающий познавательные интересы, активность, любознательность и самостоятельность в познании, интерес и уважение к научным знаниям, науке.</p> <p>Обладающий первоначальными представлениями о природных и социальных объектах, многообразии объектов и явлений природы, связи живой и неживой природы, о науке, научном знании.</p> <p>Имеющий первоначальные навыки наблюдений, систематизации и осмысления опыта в естественнонаучной и гуманитарной областях знания.</p>

Целевые ориентиры результатов воспитания на уровне основного общего образования.

Целевые ориентиры
Гражданское воспитание
<p>Знающий и принимающий свою российскую гражданскую принадлежность (идентичность) в поликультурном, многонациональном и многоконфессиональном российском обществе, в мировом сообществе.</p> <p>Понимающий сопричастность к прошлому, настоящему и будущему народа России, тысячелетней истории российской государственности на основе исторического просвещения, российского национального исторического сознания.</p> <p>Проявляющий уважение к государственным символам России, праздникам.</p> <p>Проявляющий готовность к выполнению обязанностей гражданина России, реализации своих гражданских прав и свобод при уважении прав и свобод, законных интересов других людей.</p>

Выражающий неприятие любой дискриминации граждан, проявлений экстремизма, терроризма, коррупции в обществе.

Принимающий участие в жизни класса, общеобразовательной организации, в том числе самоуправления, ориентированный на участие в социально значимой деятельности.

Патриотическое воспитание

Сознающий свою национальную, этническую принадлежность, любящий свой народ, его традиции, культуру.

Проявляющий уважение к историческому и культурному наследию своего и других народов России, символам, праздникам, памятникам, традициям народов, проживающих в родной стране.

Проявляющий интерес к познанию родного языка, истории и культуры своего края, своего народа, других народов России.

Знающий и уважающий достижения нашей Родины — России в науке, искусстве, спорте, труд (технология)х, боевые подвиги и трудовые достижения, героев и защитников Отечества в прошлом и современности.

Принимающий участие в мероприятиях патриотической направленности.

Духовно-нравственное воспитание

Знающий и уважающий духовно-нравственную культуру своего народа, ориентированный на духовные ценности и нравственные нормы народов России, российского общества в ситуациях нравственного выбора (с учётом национальной, религиозной принадлежности).

Выражающий готовность оценивать своё поведение и поступки, поведение и поступки других людей с позиций традиционных российских духовно-нравственных ценностей и норм с учётом осознания последствий поступков.

Выражающий неприятие антигуманных и асоциальных поступков, поведения, противоречащих традиционным в России духовно-нравственным нормам и ценностям.

Сознающий соотношение свободы и ответственности личности в условиях

индивидуального и общественного пространства, значение и ценность межнационального, межрелигиозного согласия людей, народов в России, умеющий общаться с людьми разных народов, вероисповеданий.

Проявляющий уважение к старшим, к российским традиционным семейным ценностям, институту брака как союзу мужчины и женщины для создания семьи, рождения и воспитания детей.

Проявляющий интерес к чтению, к родному языку, русскому языку и литературе как части духовной культуры своего народа, российского общества.

Эстетическое воспитание

Выражающий понимание ценности отечественного и мирового искусства, народных традиций и народного творчества в искусстве.

Проявляющий эмоционально-чувственную восприимчивость к разным видам искусства, традициям и творчеству своего и других народов, понимание их влияния на поведение людей.

Сознающий роль художественной культуры как средства коммуникации и самовыражения в современном обществе, значение нравственных норм, ценностей, традиций в искусстве.

Ориентированный на самовыражение в разных видах искусства, в художественном творчестве.

Физическое воспитание, формирование культуры здоровья и эмоционального благополучия

Понимающий ценность жизни, здоровья и безопасности, значение личных усилий в сохранении здоровья, знающий и соблюдающий правила безопасности, безопасного поведения, в том числе в информационной среде.

Выражающий установку на здоровый образ жизни (здоровое питание, соблюдение гигиенических правил, сбалансированный режим занятий и отдыха, регулярную физическую активность).

Проявляющий неприятие вредных привычек (курения, употребления алкоголя, наркотиков, игровой и иных форм зависимостей), понимание их последствий, вреда для физического и психического здоровья.

Умеющий осознавать физическое и эмоциональное состояние (своё и других людей), стремящийся управлять собственным эмоциональным состоянием.
Способный адаптироваться к меняющимся социальным, информационным и природным условиям, стрессовым ситуациям.

Трудовое воспитание

Уважающий труд, результаты своего труда, труда других людей.
Проявляющий интерес к практическому изучению профессий и труда различного рода, в том числе на основе применения предметных знаний.
Сознающий важность трудолюбия, обучения труду, накопления навыков трудовой деятельности на протяжении жизни для успешной профессиональной самореализации в российском обществе.
Участвующий в решении практических трудовых дел, задач (в семье, общеобразовательной организации, своей местности) технологической и социальной направленности, способный инициировать, планировать и самостоятельно выполнять такого рода деятельность.
Выражающий готовность к осознанному выбору и построению индивидуальной траектории образования и жизненных планов с учётом личных и общественных интересов, потребностей.

Экологическое воспитание

Понимающий значение и глобальный характер экологических проблем, путей их решения, значение экологической культуры человека, общества.
Сознающий свою ответственность как гражданина и потребителя в условиях взаимосвязи природной, технологической и социальной сред.
Выражающий активное неприятие действий, приносящих вред природе.
Ориентированный на применение знаний естественных и социальных наук для решения задач в области охраны природы, планирования своих поступков и оценки их возможных последствий для окружающей среды.
Участвующий в практической деятельности экологической, природоохранной направленности.

Ценности научного познания

Выражающий познавательные интересы в разных предметных областях с учётом индивидуальных интересов, способностей, достижений.

Ориентированный в деятельности на научные знания о природе и обществе, взаимосвязях человека с природной и социальной средой.

Развивающий навыки использования различных средств познания, накопления знаний о мире (языковая, читательская культура, деятельность в информационной, цифровой среде).

Демонстрирующий навыки наблюдений, накопления фактов, осмысления опыта в естественнонаучной и гуманитарной областях познания, исследовательской деятельности.

Целевые ориентиры результатов воспитания на уровне среднего общего образования

Целевые ориентиры
Гражданское воспитание
<p>Осознанно выражающий свою российскую гражданскую принадлежность (идентичность) в поликультурном, многонациональном и многоконфессиональном российском обществе, в мировом сообществе.</p> <p>Сознающий своё единство с народом России как источником власти и субъектом тысячелетней российской государственности, с Российским государством, ответственность за его развитие в настоящем и будущем на основе исторического просвещения, сформированного российского национального исторического сознания.</p> <p>Проявляющий готовность к защите Родины, способный аргументированно отстаивать суверенитет и достоинство народа России и Российского государства, сохранять и защищать историческую правду.</p> <p>Ориентированный на активное гражданское участие на основе уважения закона и правопорядка, прав и свобод сограждан.</p> <p>Осознанно и деятельно выражающий неприятие любой дискриминации по социальным, национальным, расовым, религиозным признакам, проявлений</p>

экстремизма, терроризма, коррупции, антигосударственной деятельности. Обладающий опытом гражданской социально значимой деятельности (в ученическом самоуправлении, волонтерском движении, экологических, военно-патриотических и др. объединениях, акциях, программах).

Патриотическое воспитание

Выражающий свою национальную, этническую принадлежность, приверженность к родной культуре, любовь к своему народу.

Сознающий причастность к многонациональному народу Российской Федерации, Российскому Отечеству, российскую культурную идентичность.

Проявляющий деятельное ценностное отношение к историческому и культурному наследию своего и других народов России, традициям, праздникам, памятникам народов, проживающих в родной стране — России.

Проявляющий уважение к соотечественникам, проживающим за рубежом, поддерживающий их права, защиту их интересов в сохранении российской культурной идентичности.

Духовно-нравственное воспитание

Проявляющий приверженность традиционным духовно-нравственным ценностям, культуре народов России с учётом мировоззренческого, национального, конфессионального самоопределения.

Действующий и оценивающий своё поведение и поступки, поведение и поступки других людей с позиций традиционных российских духовно-нравственных ценностей и норм с осознанием последствий поступков, деятельно выражающий неприятие антигуманных и асоциальных поступков, поведения, противоречащих этим ценностям.

Проявляющий уважение к жизни и достоинству каждого человека, свободе мировоззренческого выбора и самоопределения, к представителям различных этнических групп, религий народов России, их национальному достоинству и религиозным чувствам с учётом соблюдения конституционных прав и свобод всех граждан.

Понимающий и деятельно выражающий ценность

межнационального, межрелигиозного согласия людей, народов в России, способный вести диалог с людьми разных национальностей, отношения к религии и религиозной принадлежности, находить общие цели и сотрудничать для их достижения.

Ориентированный на создание устойчивой семьи на основе российских традиционных семейных ценностей; понимания брака как союза мужчины и женщины для создания семьи, рождения и воспитания в семье детей; неприятия насилия в семье, ухода от родительской ответственности.

Обладающий сформированными представлениями о ценности и значении в отечественной и мировой культуре языков и литературы народов России, демонстрирующий устойчивый интерес к чтению как средству познания отечественной и мировой духовной культуры.

Эстетическое воспитание

Выражающий понимание ценности отечественного и мирового искусства, российского и мирового художественного наследия.

Проявляющий восприимчивость к разным видам искусства, понимание эмоционального воздействия искусства, его влияния на поведение людей, умеющий критически оценивать это влияние.

Проявляющий понимание художественной культуры как средства коммуникации и самовыражения в современном обществе, значения нравственных норм, ценностей, традиций в искусстве.

Ориентированный на осознанное творческое самовыражение, реализацию творческих способностей в разных видах искусства с учётом российских традиционных духовных и нравственных ценностей, на эстетическое обустройство собственного быта.

Физическое воспитание, формирование культуры здоровья и эмоционального благополучия

Понимающий и выражающий в практической деятельности ценность жизни, здоровья и безопасности, значение личных усилий в сохранении и укреплении своего здоровья и здоровья других людей.

Соблюдающий правила личной и общественной безопасности, в том числе безопасного поведения в информационной среде.

Выражающий на практике установку на здоровый образ жизни (здоровое питание, соблюдение гигиены, режим занятий и отдыха, регулярную физическую активность), стремление к физическому совершенствованию, соблюдающий и пропагандирующий безопасный и здоровый образ жизни.

Проявляющий сознательное и обоснованное неприятие вредных привычек (курения, употребления алкоголя, наркотиков, любых форм зависимостей), деструктивного поведения в обществе и цифровой среде, понимание их вреда для физического и психического здоровья.

Демонстрирующий навыки рефлексии своего состояния (физического, эмоционального, психологического), состояния других людей с точки зрения безопасности, сознательного управления своим эмоциональным состоянием, развивающий способности адаптироваться к стрессовым ситуациям в общении, в разных коллективах, к меняющимся условиям (социальным, информационным, природным).

Трудовое воспитание

Уважающий труд, результаты труда, трудовые и профессиональные достижения своих земляков, их вклад в развитие своего поселения, края, страны, трудовые достижения российского народа.

Проявляющий способность к творческому созидательному социально значимому труду в доступных по возрасту социально-трудовых ролях, в том числе предпринимательской деятельности в условиях самозанятости или наёмного труда.

Участвующий в социально значимой трудовой деятельности разного вида в семье, общеобразовательной организации, своей местности, в том числе оплачиваемом труде в каникулярные периоды, с учётом соблюдения законодательства.

Выражающий осознанную готовность к получению профессионального образования, к непрерывному образованию в течение жизни как условию успешной профессиональной и общественной деятельности.

<p>Понимающий специфику трудовой деятельности, регулирования трудовых отношений, самообразования и профессиональной самоподготовки в информационном высокотехнологическом обществе, готовый учиться и трудиться в современном обществе.</p> <p>Ориентированный на осознанный выбор сферы трудовой, профессиональной деятельности в российском обществе с учётом личных жизненных планов, потребностей своей семьи, общества.</p>
<p>Экологическое воспитание</p>
<p>Демонстрирующий в поведении сформированность экологической культуры на основе понимания влияния социально-экономических процессов на природу, в том числе на глобальном уровне, ответственность за действия в природной среде.</p> <p>Выражающий деятельное неприятие действий, приносящих вред природе.</p> <p>Применяющий знания естественных и социальных наук для разумного, бережливого природопользования в быту, общественном пространстве.</p> <p>Имеющий и развивающий опыт экологически направленной, природоохранной, ресурсосберегающей деятельности, участвующий в его приобретении другими людьми.</p>
<p>Ценности научного познания</p>

2.3.3. ВИДЫ, ФОРМЫ И СОДЕРЖАНИЕ ВОСПИТАТЕЛЬНОЙ ДЕЯТЕЛЬНОСТИ С УЧЁТОМ СПЕЦИФИКИ ШКОЛЫ, ИНТЕРЕСОВ СУБЪЕКТОВ ВОСПИТАНИЯ, ТЕМАТИКИ МОДУЛЕЙ

Уклад общеобразовательной организации

МОАУ «СОШ № 6 г. Новотроицка Оренбургской области» (далее - МОАУ «СОШ № 6») располагается в новом густонаселённом микрорайоне города с развитой инфраструктурой: имеются «Центр развития творчества детей и юношества», «Центр занятости населения», «Детская художественная школа», «Детская школа искусств», «Центр дополнительного образования детей», детские дворовые клубы «им М. Корецкой», плавательный бассейн «Волна», дошкольные образовательные учреждения № 23 «Рябинка», №36 «Звездочка», №37 «Золотой петушок» и №3

«Одуванчик». Рядом с образовательной организацией располагается сквер Воинов-Интернационалистов; Петропавловский собор, на территории собора конный манеж, детская игровая площадка. Таким образом, организация является не только образовательным центром, но и находится в культурном эпицентре района. Школа является одной из фундаментальных социокультурных площадок воспитания и развития детей и молодёжи г. Новотроицка.

Процесс воспитания в МОАУ «СОШ №6» основывается на следующих принципах взаимодействия педагогических работников и обучающихся:

неукоснительное соблюдение законности и прав семьи и обучающегося, соблюдения конфиденциальности информации об обучающемся и семье, приоритета безопасности обучающегося при нахождении в образовательной организации; ориентир на создание в образовательной организации психологически комфортной среды для каждого обучающегося и взрослого, без которой невозможно конструктивное взаимодействие обучающихся и педагогических работников; реализация процесса воспитания главным образом через создание в школе детско-взрослых общностей, которые бы объединяли обучающихся и педагогических работников яркими и содержательными событиями, общими позитивными эмоциями и доверительными отношениями друг к другу; организация основных совместных дел обучающихся и педагогических работников как предмета совместной заботы и взрослых, и обучающихся; системность, целесообразность и нешаблонность воспитания как условия его эффективности.

Основными традициями воспитания в МОАУ «СОШ № 6» являются следующие:

стержнем годового цикла воспитательной работы школы являются ключевые общешкольные дела, через которые осуществляется интеграция воспитательных усилий педагогических работников;

важной чертой каждого ключевого дела и большинства используемых для воспитания других совместных дел педагогических работников и обучающихся является коллективная разработка, коллективное планирование, коллективное проведение и коллективный анализ их результатов;

в школе создаются такие условия, при которых по мере взросления обучающегося

увеличивается и его роль в совместных делах (от пассивного наблюдателя до организатора);

в проведении общешкольных дел поощряется конструктивное межклассное и межвозрастное взаимодействие обучающихся, а также их социальная активность;

педагогические работники школы ориентированы на формирование коллективов в рамках школьных классов, кружков, школьного спортивного клуба на установление в них доброжелательных и товарищеских взаимоотношений;

ключевой фигурой воспитания в школе является педагог, осуществляющий деятельность по классному руководству, реализующий по отношению к обучающимся защитную, личностно развивающую, организационную, посредническую (в разрешении конфликтов) функции в сотрудничестве со специалистами в области воспитания (социальный педагог, старший вожатый, педагог-психолог, библиотекарь).

Виды, формы и содержание деятельности

Практическая реализация цели и задач воспитания осуществляется в рамках следующих направлений воспитательной работы школы. Каждое из них представлено в соответствующем модуле.

Модуль «Школьный урок»

Реализация педагогическими работниками МОАУ «СОШ № 6» воспитательного потенциала урока предполагает следующее:

- реализация воспитательных задач урока через содержание учебных дисциплин (Таблица 1);
- использование на уроке методов и приемов воспитания, видов и форм деятельности (Таблица 2).

Таблица 1.

Воспитательные задачи школьного урока		
<i>Уровень начального общего образования</i>	<i>Уровень основного общего образования</i>	<i>Уровень среднего общего образования</i>

<p>1) формирование основ российской гражданской идентичности, чувства гордости за свою Родину, российский народ и историю России, осознание своей этнической и национальной принадлежности;</p> <p>формирование ценностей многонационального российского общества;</p> <p>становление гуманистических и демократических ценностных ориентаций;</p> <p>2) формирование целостного, социально ориентированного взгляда на мир в его органичном единстве и разнообразии природы, народов, культур и религий;</p> <p>3) формирование уважительного отношения к иному мнению, истории и культуре других народов;</p> <p>4) овладение начальными навыками адаптации в динамично изменяющемся и развивающемся мире;</p>	<p>1) воспитание российской гражданской идентичности: патриотизма, уважения к Отечеству, прошлое и настоящее многонационального народа России; осознание своей этнической принадлежности, знание истории, языка, культуры своего народа, своего края, основ культурного наследия народов России и человечества; усвоение гуманистических, демократических и традиционных ценностей многонационального российского общества;</p> <p>воспитание чувства ответственности и долга перед Родиной;</p> <p>2) формирование ответственного отношения к учению, готовности и способности обучающихся к саморазвитию и самообразованию на основе мотивации к</p>	<p>1) воспитание российской гражданской идентичности, патриотизм, уважение к своему народу, чувства ответственности перед Родиной, гордости за свой край, свою Родину, прошлое и настоящее многонационального народа России, уважение государственных символов (герб, флаг, гимн);</p> <p>2) формирование гражданской позиции как активного и ответственного члена российского общества, осознающего свои конституционные права и обязанности, уважающего закон и правопорядок, обладающего чувством собственного достоинства, осознанно принимающего традиционные национальные и общечеловеческие гуманистические и демократические ценности;</p> <p>3) воспитание готовности к</p>
--	--	--

<p>5) принятие и освоение социальной роли обучающегося, развитие мотивов учебной деятельности и формирование личностного смысла учения;</p> <p>6) развитие самостоятельности и личной ответственности за свои поступки, в том числе в информационной деятельности, на основе представлений о нравственных нормах, социальной справедливости и свободе;</p> <p>7) формирование эстетических потребностей, ценностей и чувств;</p> <p>8) развитие этических чувств, доброжелательности и эмоционально-нравственной отзывчивости, понимания и сопереживания чувствам других людей;</p> <p>9) развитие навыков сотрудничества со взрослыми и сверстниками</p>	<p>обучению и познанию, осознанному выбору и построению дальнейшей индивидуальной траектории образования на базе ориентировки в мире профессий и профессиональных предпочтений с учетом устойчивых познавательных интересов, а также на основе формирования уважительного отношения к труду, развития опыта участия в социально значимом труде;</p> <p>3) формирование целостного мировоззрения, соответствующего современному уровню развития науки и общественной практики, учитывающего социальное, культурное, языковое, духовное многообразие современного мира;</p> <p>4) формирование</p>	<p>служению Отечеству, его защите;</p> <p>4) формирование мировоззрения, соответствующего современному уровню развития науки и общественной практики, основанного на диалоге культур, а также различных форм общественного сознания, осознание своего места в поликультурном мире;</p> <p>5) формирование основ саморазвития и самовоспитания в соответствии с общечеловеческими ценностями и идеалами гражданского общества; готовность и способность к самостоятельной, творческой и ответственной деятельности;</p> <p>6) формирование толерантного сознания и поведения в поликультурном мире, готовность и способность</p>
---	--	---

<p>в разных социальных ситуациях, умения не создавать конфликтов и находить выходы из спорных ситуаций;</p> <p>10) формирование установки на безопасный, здоровый образ жизни, наличие мотивации к творческому труду, работе на результат, бережному отношению к материальным и духовным ценностям.</p>	<p>осознанного, уважительного и доброжелательного отношения к другому человеку, его мнению, мировоззрению, культуре, языку, вере, гражданской позиции, к истории, культуре, религии, традициям, языкам, ценностям народов России и народов мира; готовности и способности вести диалог с другими людьми и достигать в нем взаимопонимания;</p> <p>5) освоение социальных норм, правил поведения, ролей и форм социальной жизни в группах и сообществах, включая взрослые и социальные сообщества; участие в школьном самоуправлении и общественной жизни в пределах возрастных компетенций с учетом региональных, этнокультурных, социальных и</p>	<p>вести диалог с другими людьми, достигать в нем взаимопонимания, находить общие цели и сотрудничать для их достижения, способность противостоять идеологии экстремизма, национализма, ксенофобии, дискриминации по социальным, религиозным, расовым, национальным признакам и другим негативным социальным явлениям;</p> <p>7) формирование навыков сотрудничества со сверстниками, детьми младшего возраста, взрослыми в образовательной, общественно полезной, учебно-исследовательской, проектной и других видах деятельности;</p> <p>8) формирование нравственного сознания и поведения на основе усвоения общечеловеческих</p>
---	--	---

	<p>экономических особенностей;</p> <p>б) развитие морального сознания и компетентности в решении моральных проблем на основе личностного выбора, формирование нравственных чувств и нравственного поведения, осознанного и ответственного отношения к собственным поступкам;</p> <p>7) формирование коммуникативной компетентности в общении и сотрудничестве со сверстниками, детьми старшего и младшего возраста, взрослыми в процессе образовательной, общественно полезной, учебно-исследовательской, творческой и других видов деятельности;</p> <p>8) формирование ценности здорового и</p>	<p>ценностей;</p> <p>9) воспитание готовности и способности к образованию, в том числе самообразованию, на протяжении всей жизни; сознательное отношение к непрерывному образованию как условию успешной профессиональной и общественной деятельности;</p> <p>10) формирование эстетического отношения к миру, включая эстетику быта, научного и технического творчества, спорта, общественных отношений;</p> <p>11) принятие и реализация ценностей здорового и безопасного образа жизни, потребности в физическом самосовершенствовании, занятиях спортивно-оздоровительной деятельностью, неприятие вредных привычек: курения, употребления алкоголя,</p>
--	---	--

	<p>безопасного образа жизни; усвоение правил индивидуального и коллективного безопасного поведения в чрезвычайных ситуациях, угрожающих жизни и здоровью людей, правил поведения на транспорте и на дорогах;</p> <p>9) формирование основ экологической культуры, соответствующей современному уровню экологического мышления, развитие опыта экологически ориентированной рефлексивно-оценочной и практической деятельности в жизненных ситуациях;</p> <p>10) осознание значения семьи в жизни человека и общества, принятие ценности семейной жизни, уважительное и заботливое отношение к членам своей семьи;</p> <p>11) развитие эстетического сознания</p>	<p>наркотиков;</p> <p>12) формирование бережного, ответственного и компетентного отношения к физическому и психологическому здоровью, как собственному, так и других людей, умение оказывать первую помощь;</p> <p>13) формирование осознанного выбора будущей профессии и возможностей реализации собственных жизненных планов; отношение к профессиональной деятельности как возможности участия в решении личных, общественных, государственных, общенациональных проблем;</p> <p>14) формирование экологического мышления, понимания влияния социально-экономических процессов на состояние природной и социальной среды; приобретение</p>
--	---	--

	через освоение художественного наследия народов России и мира, творческой деятельности эстетического характера.	опыта эколого-направленной деятельности; 15) формирование ответственного отношения к созданию семьи на основе осознанного принятия ценностей семейной жизни
--	---	--

Таблица 2.

Реализация воспитательного потенциала урока	Методы и приемы, виды и формы деятельности
Установление доверительных отношений между учителем и его учениками	Поощрение, поддержка, похвала, просьба, поручение
Побуждение обучающихся соблюдать на уроке общепринятые нормы поведения	Часы общения школьников со старшими и сверстниками, соблюдение учебной дисциплины, обсуждение норм и правил поведения
Привлечение внимания школьников к ценностному аспекту изучаемых на уроках явлений	Обсуждение, высказывание мнения и его обоснование, анализ явлений
Использование воспитательных возможностей содержания учебного предмета	Демонстрация примеров ответственного, гражданского поведения, проявления человеколюбия и добросердечности, через подбор соответствующих текстов для чтения, задач для решения, проблемных ситуаций для обсуждения в классе
Применение на уроке интерактивных	Интеллектуальные игры, круглые столы,

форм работы учащихся	дискуссии, групповая работа, работа в парах
Организация шефства мотивированных и эрудированных учащихся над их неуспевающими одноклассниками	Организация социально-значимого сотрудничества и взаимной помощи
Инициирование и поддержка исследовательской деятельности школьников	Реализация обучающимися индивидуальных и групповых исследовательских проектов

Модуль «Курсы внеурочной деятельности»

Воспитание на занятиях школьных курсов внеурочной деятельности в МОАУ «СОШ № 6» осуществляется преимущественно через:

вовлечение обучающихся в интересную и полезную для них деятельность, которая предоставит им возможность самореализоваться в ней, приобрести социально значимые знания, развить в себе важные для своего личностного развития социально значимые отношения, получить опыт участия в социально значимых делах;

создание в детских объединениях традиций, задающих их членам определенные социально значимые формы поведения;

поддержку в детских объединениях обучающихся с ярко выраженной лидерской позицией и установкой на сохранение и поддержание накопленных социально значимых традиций;

поощрение педагогическими работниками детских инициатив и детского самоуправления.

Реализация воспитательного потенциала курсов внеурочной деятельности происходит в рамках следующих выбранных обучающимися ее видов.

Познавательная деятельность. Курсы внеурочной деятельности, направленные на передачу обучающимся социально значимых знаний, развивающие их

любопытность, позволяющие привлечь их внимание

к экономическим, политическим, экологическим, гуманитарным проблемам нашего общества, формирующие их гуманистическое мировоззрение и научную картину

мира:

- «Подготовка к ЕГЭ, ОГЭ по русскому языку, литературе, математике, обществознанию, истории, химии, биологии, информатике, географии», «Финансовая грамотность», «Функциональная грамотность».

Художественное творчество. Курсы внеурочной деятельности, создающие благоприятные условия для просоциальной самореализации обучающихся, направленные на раскрытие их творческих способностей, формирование чувства вкуса и умения ценить прекрасное, на воспитание ценностного отношения обучающихся к культуре и их общее духовно-нравственное развитие.

- театральный кружок «Аленький цветочек», студия хорового пения «Кнопки», студия хорового пения «Гармония», студия танца «Звездопад», «Основы столярного дела».

Проблемно-ценностное общение. Курсы внеурочной деятельности, направленные на развитие коммуникативных компетенций обучающихся, воспитание у них культуры общения, развитие умений слушать и слышать других, уважать чужое мнение и отстаивать свое собственное, терпимо относиться к разнообразию взглядов людей:

- курс «Разговор о важном», курс «Родной русский язык», медиациентр «СМС-ка»

Туристско-краеведческая деятельность. Курсы внеурочной деятельности, направленные на воспитание у обучающихся любви к своему краю, его истории, культуре, природе, на развитие самостоятельности и ответственности обучающихся, формирование у них навыков самообслуживающего труда.

- «Мое Оренбуржье», «Дружина юных пожарных», «Юные инспектора движения»

Спортивно-оздоровительная деятельность. Курсы внеурочной деятельности, направленные на физическое развитие обучающихся, развитие их ценностного отношения к своему здоровью, побуждение к здоровому образу жизни, воспитание силы воли, ответственности, формирование установок на защиту слабых:

- «Общеспортивная подготовка» (ОФП), «фитнес», «волейбол», «баскетбол», «бокс», «строевая подготовка», «Юный шахматист», «Разговор о правильном питании»

Игровая деятельность. Курсы внеурочной деятельности, направленные

на раскрытие творческого, умственного и физического потенциала обучающихся, развитие у них навыков конструктивного общения, умений работать в команде:
- «Динамическая пауза».

Модуль «Основные школьные дела»

Школьные дела – это главные традиционные общешкольные дела, в которых принимает участие большая часть обучающихся и которые обязательно планируются, готовятся, проводятся и анализируются совместно педагогическими работниками и обучающимися. Это не набор календарных праздников, отмечаемых в школе, а комплекс коллективных творческих дел, интересных и значимых для обучающихся, объединяющих их вместе с педагогическими работниками в единый коллектив.

Для этого в образовательной организации используются следующие формы работы.

Вне образовательной организации:

проводимые для жителей микрорайона и организуемые совместно с семьями обучающихся спортивные состязания («Мама, папа, я – спортивная семья»), спортивные соревнования между учащимися 5-х классов и ветеранами труда Уральской стали, школьный туристический слет), праздники («Новый год», «День детства»), которые открывают возможности для творческой самореализации обучающихся и включают их в деятельную заботу об окружающих;
участие во всероссийских акциях («Смотр военной песни», «Окно Победы», «Письмо ветерану», «Бессмертный полк»), посвященных значимым отечественным и международным событиям.

На уровне образовательной организации:

общешкольные праздники – ежегодно проводимые творческие дела, связанные со значимыми для обучающихся и педагогических работников знаменательными датами и в которых участвуют все классы школы («Новотроицкая весна», «День рождения родной школы», «День самоуправления- День Учителя»);
торжественные ритуалы посвящения, связанные с переходом обучающихся на следующую ступень образования, символизирующие приобретение ими новых социальных статусов в школе и развивающие школьную идентичность обучающихся

(«Посвящение в первоклассники», «Я пятиклассник!», «Принятие в юнармию»); церемонии награждения (по итогам года, по результатам предметных недель) обучающихся и педагогических работников за активное участие в жизни школы, защиту чести школы в конкурсах, соревнованиях, олимпиадах, значительный вклад в развитие школы (итоговые линейки по параллелям). Это способствует поощрению социальной активности обучающихся, развитию позитивных межличностных отношений между педагогическими работниками и воспитанниками, формированию чувства доверия и уважения друг к другу.

На уровне классов:

выбор и делегирование представителей классов в общешкольные советы дел, ответственных за подготовку общешкольных ключевых дел;
участие школьных классов в реализации общешкольных ключевых дел (украшение школы ко Дню учителя, к Новому году; подготовка концертов ко Дню учителя, ко Дню пожилого человека, ко Дню матери, Встреча выпускников, День Родной школы, поздравление ветеранов ВОВ на дому к 9 мая);
проведение в рамках класса итогового анализа обучающимися общешкольных ключевых дел, участие представителей классов в итоговом анализе проведенных дел на уровне общешкольных советов дела.

На уровне обучающихся:

вовлечение по возможности каждого обучающегося в ключевые дела школы в одной из возможных для них ролей: сценаристов, постановщиков, исполнителей, ведущих, декораторов, музыкальных редакторов, корреспондентов, ответственных за костюмы и оборудование, ответственных за приглашение и встречу гостей и т.п.;
 индивидуальная помощь обучающемуся (при необходимости) в освоении навыков подготовки, проведения и анализа ключевых дел;
 наблюдение за поведением обучающегося в ситуациях подготовки, проведения и анализа ключевых дел, за его отношениями со сверстниками, старшими и младшими обучающимися, с педагогическими работниками и другими взрослыми;
 при необходимости коррекция поведения обучающегося через частные беседы с ним, через включение его в совместную работу с другими обучающимися, которые могли бы стать хорошим примером для обучающегося, через предложение взять в

следующем ключевом деле на себя роль ответственного за тот или иной фрагмент общей работы.

Модуль «Классное руководство»

Осуществляя работу с классом, педагогический работник, осуществляющий классное руководство (далее – классный руководитель) организует следующую воспитательную деятельность:

Работа с классным коллективом:

изучение и анализ характеристик класса как малой социальной группы (наблюдение, диагностики, опрос);

регулирование и гуманизацию межличностных отношений в классе, формирование благоприятного психологического климата, толерантности и навыков общения в полиэтнической, поликультурной среде;

формирование ценностно-ориентационного единства в классе по отношению к национальным, общечеловеческим, семейным ценностям, здоровому образу жизни, активной гражданской позиции, патриотизму, чувству ответственности за будущее страны, признанию ценности достижений и самореализации в учебной, спортивной, исследовательской, творческой и иной деятельности;

организацию и поддержку всех форм и видов конструктивного взаимодействия обучающихся, в том числе их включенности в волонтерскую деятельность и в реализацию социальных и образовательных проектов;

выявление и своевременную коррекцию деструктивных отношений, создающих угрозу физическому и психическому здоровью обучающихся;

профилактику девиантного и асоциального поведения обучающихся, в том числе всех форм проявления жестокости, насилия, травли в детском коллективе;

иницирование и поддержка участия класса в общешкольных ключевых делах, оказание помощи обучающимся в их подготовке, проведении и анализе;

организация интересных и полезных для личностного развития обучающегося, совместных дел с обучающимися вверенного ему класса (субботники, спортивно-массовые мероприятия, конкурсы, встречи, профессиональные пробы, экскурсии), позволяющие самореализовываться в них, а так же установить и упрочить

доверительные отношения с обучающимися класса, став для них значимым взрослым, задающим образцы поведения в обществе;

проведение классных часов как часов плодотворного и доверительного общения педагогического работника и обучающихся, основанных на принципах уважительного отношения, поддержки активной позиции каждого обучающегося в беседе, предоставления обучающимся возможности обсуждения и принятия решений по обсуждаемой проблеме, создания благоприятной среды для общения;

сплочение коллектива класса через: игры и тренинги на сплочение и командообразование; однодневные «походы выходного дня» и экскурсии, организуемые классными руководителями и родителями; празднования в классе дней рождения детей, включающие в себя подготовленные ученическими микрогруппами поздравлений, сюрпризов, творческих подарков и розыгрышей; внутриклассные вечера, поздравления с календарными праздниками, дающие каждому обучающемуся возможность рефлексии собственного участия в жизни класса;

выработка совместно с обучающимися законов класса, помогающих обучающимся освоить нормы и правила общения, которым они должны следовать в школе.

Индивидуальная работа с обучающимися:

содействие повышению дисциплинированности и академической успешности каждого обучающегося, в том числе путем осуществления контроля посещаемости и успеваемости;

обеспечение включенности всех обучающихся в мероприятия по приоритетным направлениям деятельности по воспитанию и социализации;

содействие успешной социализации обучающихся путем организации мероприятий и видов деятельности, обеспечивающих формирование у них опыта социально и лично значимой деятельности, в том числе с использованием возможностей волонтерского движения, детских общественных движений, творческих и научных сообществ;

осуществление индивидуальной поддержки каждого обучающегося класса на основе изучения его психофизиологических особенностей, социально-бытовых условий жизни и семейного воспитания, социокультурной ситуации развития ребенка в семье; выявление и поддержку обучающихся, оказавшихся в сложной жизненной ситуации,

оказание помощи в выработке моделей поведения в различных трудных жизненных ситуациях, в том числе проблемных, стрессовых и конфликтных;

профилактику наркотической и алкогольной зависимости, табакокурения, употребления вредных для здоровья веществ;

формирование навыков информационной безопасности;

поддержку талантливых обучающихся, в том числе содействие развитию их способностей;

обеспечение защиты прав и соблюдения законных интересов обучающихся, в том числе гарантий доступности ресурсов системы образования;

изучение особенностей личностного развития обучающихся класса через наблюдение за поведением обучающихся в их повседневной жизни, в специально создаваемых педагогических ситуациях, в играх, погружающих обучающегося в мир человеческих отношений, в организуемых педагогическим работником беседах по тем или иным нравственным проблемам; результаты наблюдения сверяются с результатами бесед классного руководителя с родителями обучающихся, учителями-предметниками, а также (при необходимости) – со школьным психологом;

поддержка обучающегося в решении важных для него жизненных проблем (налаживание взаимоотношений с одноклассниками или педагогическими работниками, выбор профессии, организации высшего образования и дальнейшего трудоустройства, успеваемость и т.п.), когда каждая проблема трансформируется классным руководителем в задачу для обучающегося, которую они совместно стараются решить;

индивидуальная работа с обучающимися класса, направленная на заполнение ими личных портфолио, в которых находят отражение образовательные и внеурочные достижения;

коррекция поведения обучающегося через частные беседы с ним, его родителями или законными представителями, с другими обучающимися класса через включение в проводимые школьным психологом тренинги общения, через предложение взять на себя ответственность за то или иное поручение в классе.

Работа с педагогическим коллективом:

взаимодействие с членами педагогического коллектива с целью разработки единых

педагогических требований, целей, задач и подходов к обучению и воспитанию;

взаимодействие с администрацией школы и учителями-предметниками по вопросам контроля и повышения результативности учебной деятельности обучающихся и класса в целом, привлечение их к участию в родительских собраниях класса для объединения усилий в деле обучения и воспитания обучающихся;

взаимодействие с педагогом-психологом, социальным педагогом и педагогами дополнительного образования по вопросам изучения личностных особенностей обучающихся, их адаптации и интеграции в коллективе класса, построения и коррекции индивидуальных траекторий личностного развития; по вопросам профилактики девиантного и асоциального поведения обучающихся;

взаимодействие с учителями учебных предметов и педагогами дополнительного образования по вопросам включения обучающихся в различные формы деятельности: интеллектуально-познавательную, творческую, трудовую, общественно полезную, художественно-эстетическую, физкультурно-спортивную, игровую;

взаимодействие с педагогическими работниками, педагогом-библиотекарем, педагогами дополнительного образования и старшим вожатым по вопросам вовлечения обучающихся класса в систему внеурочной деятельности, организации внешкольной работы, досуговых и каникулярных мероприятий;

проведение мини-педсоветов, направленных на решение конкретных проблем класса и интеграцию воспитательных влияний на обучающихся;

привлечение учителей-предметников к участию во внутриклассных делах, дающих педагогическим работникам возможность лучше узнавать и понимать своих обучающихся, увидев их в иной, отличной от учебной, обстановке;

Работа с родителями (законными представителями) обучающихся:

привлечение родителей (законных представителей) к сотрудничеству в интересах обучающихся в целях формирования единых подходов к воспитанию и создания наиболее благоприятных условий для развития личности каждого ребенка;

регулярное информирование родителей (законных представителей) об особенностях осуществления образовательного процесса в течение учебного года, основных содержательных и организационных изменениях, о внеурочных мероприятиях и событиях жизни класса (родительские собрания, индивидуальные встречи и беседы,

посещения на дому);

координацию взаимосвязей между родителями (законными представителями) несовершеннолетних обучающихся и другими участниками образовательных отношений;

содействие повышению педагогической компетентности родителей (законных представителей) путем организации целевых мероприятий, оказания консультативной помощи по вопросам обучения и воспитания, личностного развития детей;

помощь родителям обучающихся (законным представителям) в регулировании отношений между ними, администрацией школы и учителями-предметниками (консультации, беседы, встречи);

создание и организация работы Родительского комитета, участвующего в управлении образовательной организацией и решении вопросов воспитания и обучения обучающихся;

привлечение членов семей обучающихся к организации и проведению дел класса (организация встреч, экскурсий), организация на базе класса семейных праздников, конкурсов, соревнований, направленных на сплочение семьи и школы.

Работа с социальными партнерами:

участие в организации работы, способствующей профессиональному самоопределению обучающихся (встречи, экскурсии на предприятия);

участие в организации мероприятий по различным направлениям воспитания и социализации обучающихся в рамках социально-педагогического партнерства с привлечением организаций культуры, спорта, дополнительного образования детей;

участие в организации комплексной поддержки детей из групп риска, находящихся в трудной жизненной ситуации, с привлечением работников социальных служб, правоохранительных органов, организаций сферы здравоохранения, дополнительного образования детей, культуры, спорта, профессионального образования.

Модуль «Внешкольные мероприятия»

Реализация воспитательного потенциала внешкольных мероприятий может предусматривать:

общие внешкольные мероприятия, в том числе организуемые совместно с социальными партнёрами общеобразовательной организации;

внешкольные тематические мероприятия воспитательной направленности, организуемые педагогами по изучаемым в общеобразовательной организации учебным предметам, курсам, модулям;

экскурсии, походы выходного дня (в музей, картинную галерею, технопарк, на предприятие и др.), организуемые в классах классными руководителями, в том числе совместно с родителями (законными представителями) обучающихся с привлечением их к планированию, организации, проведению, оценке мероприятия;

литературные, исторические, экологические и другие походы, экскурсии, экспедиции, слёты и т. п., организуемые педагогами, в том числе совместно с родителями (законными представителями) обучающихся для изучения историко-культурных мест, событий, биографий проживавших в этой местности российских поэтов и писателей, деятелей науки, природных и историко-культурных ландшафтов, флоры и фауны и др.;

выездные события, включающие в себя комплекс коллективных творческих дел, в процессе которых складывается детско-взрослая общность, характеризующаяся доверительными взаимоотношениями, ответственным отношением к делу, атмосферой эмоционально-психологического комфорта.

Модуль «Организация предметно-пространственной среды»

Окружающая обучающегося предметно-эстетическая среда школы, при условии ее грамотной организации, обогащает внутренний мир обучающегося, способствует формированию у него чувства вкуса и стиля, создает атмосферу психологического комфорта, поднимает настроение, предупреждает стрессовые ситуации, способствует позитивному восприятию обучающимся школы. Воспитывающее влияние на обучающегося осуществляется через такие формы работы с предметно-эстетической средой школы как:

размещение на стенах рекреаций школы регулярно сменяемых экспозиций: творческих работ обучающихся, позволяющих им реализовать свой творческий потенциал, а также знакомящих их с работами друг друга;

озеленение пришкольной территории, разбивка клумб, уход за спортивными и игровыми площадками, доступными и приспособленными для обучающихся разных возрастных категорий;

благоустройство классных кабинетов, осуществляемое классными руководителями вместе с обучающимся, позволяющее обучающимся проявить свои фантазию и творческие способности, создающее повод для длительного общения классного руководителя со своими обучающимися;

событийный дизайн – оформление в фойе школы фотовыставок проведения конкретных школьных событий (праздников, торжественных линеек, творческих вечеров, выставок);

акцентирование внимания обучающихся посредством элементов предметно-эстетической среды (стенды: «Правила дорожного движения», «Безопасный путь», «Наши новости», «Ими гордится школа», «Моя Россия»- уголок юнармейца) на важных для воспитания ценностях школы, ее традициях, правилах.

Модуль «Работа с родителями»

Работа с родителями (законными представителями) обучающихся в МОАУ «СОШ № 6» осуществляется для более эффективного достижения цели воспитания, которое обеспечивается согласованием позиций семьи и школы в данном вопросе. Работа осуществляется в рамках следующих видов и форм деятельности:

На групповом уровне:

Совет родителей, участвующий в управлении образовательной организацией и решении вопросов воспитания и социализации их обучающихся;

общешкольные родительские собрания, происходящие в режиме обсуждения наиболее острых проблем обучения и воспитания обучающихся;

семейный всеобуч, на котором родители получают ценные рекомендации и советы от профессиональных психологов, врачей, социальных работников и обмениваться собственным творческим опытом и находками в деле воспитания обучающихся;

родительский форум при школьном интернет-сайте, на котором родители могут задать интересующие их вопросы.

На индивидуальном уровне:

работа специалистов по запросу родителей для решения острых конфликтных

ситуаций;

участие родителей в педагогических консилиумах, собираемых в случае возникновения острых проблем, связанных с обучением и воспитанием конкретного обучающегося;

помощь со стороны родителей в подготовке и проведении общешкольных и внутрискольных мероприятий воспитательной направленности;

индивидуальное консультирование с целью координации воспитательных усилий педагогических работников и родителей.

Модуль «Самоуправление»

Поддержка детского самоуправления в школе помогает педагогическим работникам МОАУ «СОШ № 6» воспитывать в обучающихся инициативность, самостоятельность, ответственность, трудолюбие, чувство собственного достоинства, а обучающимся – предоставляет широкие возможности для самовыражения и самореализации. Это то, что готовит их к взрослой жизни.

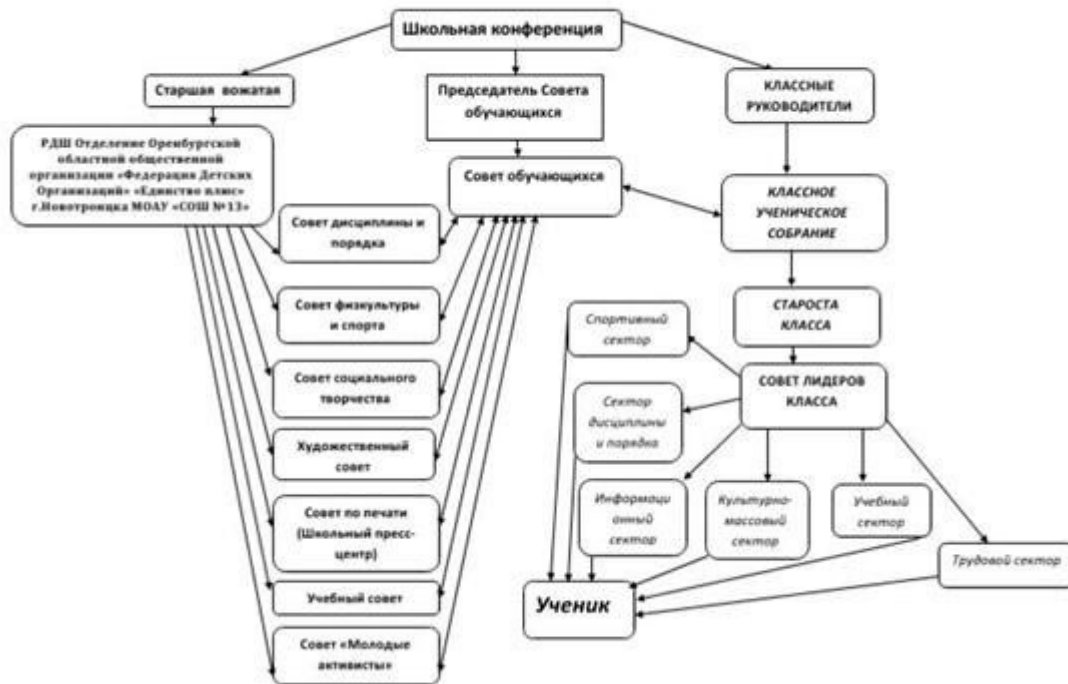
Поскольку обучающимся младших и подростковых классов не всегда удается самостоятельно организовать свою деятельность, детское самоуправление иногда и на время может трансформироваться (посредством введения функции педагога-куратора) в детско-взрослое самоуправление.

Детское самоуправление в школе осуществляется следующим образом.

На уровне школы:

через деятельность выборного Совета учащихся, создаваемого для учета мнения обучающихся по вопросам управления образовательной организацией и принятия административных решений, затрагивающих их права и законные интересы; через работу постоянно действующего школьного актива, иницилирующего и организующего проведение лично значимых для обучающихся событий (соревнований, конкурсов, фестивалей, флешмобов);

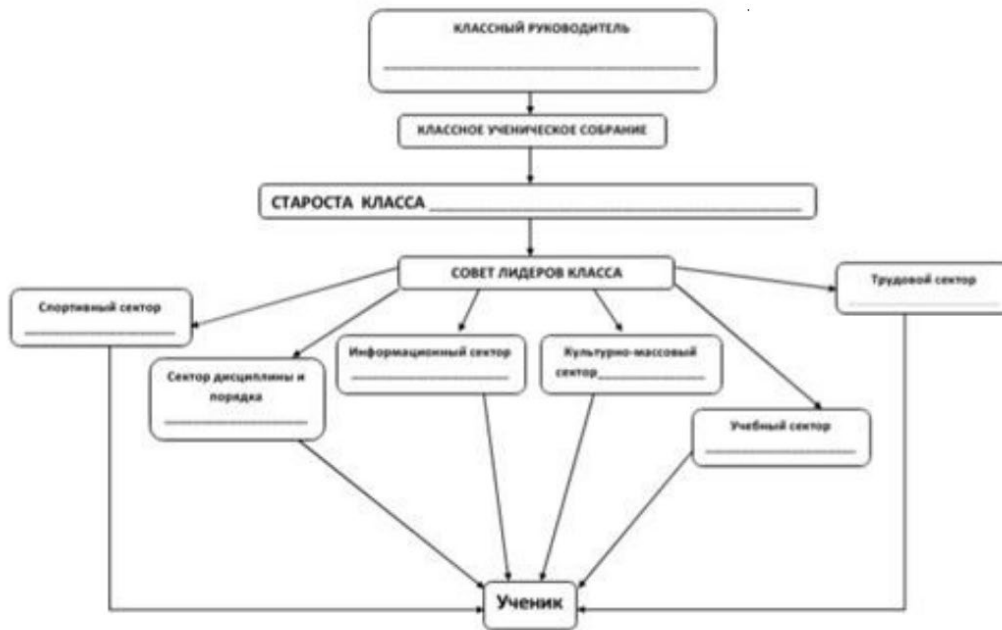
СХЕМА ГОСУДАРСТВЕННО-ОБЩЕСТВЕННОГО УЧЕНИЧЕСКОГО УПРАВЛЕНИЯ

***На уровне классов:***

через деятельность выборных по инициативе и предложениям обучающихся класса лидеров, представляющих интересы класса в общешкольных делах и призванных координировать его работу с работой общешкольных органов самоуправления и классных руководителей;

через деятельность выборных органов самоуправления, отвечающих за различные направления работы класса.

СХЕМА ОРГАНОВ САМОУПРАВЛЕНИЯ _____ КЛАССА

***На индивидуальном уровне:***

через вовлечение обучающихся в планирование, организацию, проведение и анализ общешкольных и внутри классных дел;

через реализацию обучающимися, взявшими на себя соответствующую роль в определенном секторе.

Модуль «Профилактика и безопасность»

Реализация воспитательного потенциала профилактической деятельности в целях формирования и поддержки безопасной и комфортной среды в общеобразовательной организации может предусматривать:

организацию деятельности педагогического коллектива по созданию в общеобразовательной организации эффективной профилактической среды обеспечения безопасности жизнедеятельности как условия успешной воспитательной деятельности;

проведение исследований, мониторинга рисков безопасности и ресурсов повышения безопасности, выделение и психолого-педагогическое сопровождение групп риска обучающихся по разным направлениям (агрессивное поведение, зависимости и др.);

проведение коррекционно-воспитательной работы с обучающимся групп риска

силами педагогического коллектива и с привлечением сторонних специалистов (психологов, конфликтологов, коррекционных педагогов, работников социальных служб, правоохранительных органов, опеки и т. д.);

разработку и реализацию профилактических программ, направленных на работу как с девиантными обучающимися, так и с их окружением; организацию межведомственного взаимодействия;

вовлечение обучающихся в воспитательную деятельность, проекты, программы профилактической направленности социальных и природных рисков в общеобразовательной организации в социокультурном окружении с педагогами, родителями, социальными партнёрами (антинаркотические, антиалкогольные, против курения, вовлечения в деструктивные детские и молодёжные объединения, культы, субкультуры, группы в социальных сетях; по безопасности в цифровой среде, на транспорте, на воде, безопасности дорожного движения, противопожарной безопасности, антитеррористической и антиэкстремистской безопасности, гражданской обороне и т. д.);

организацию превентивной работы с обучающимися со сценариями социально одобряемого поведения, по развитию навыков саморефлексии, самоконтроля, устойчивости к негативным воздействиям, групповому давлению;

профилактику правонарушений, девиаций посредством организации деятельности, альтернативной девиантному поведению — познания (путешествия), испытания себя (походы, спорт), значимого общения, творчества, деятельности (в том числе профессиональной, религиозно-духовной, благотворительной, художественной и др.);

предупреждение, профилактику и целенаправленную деятельность в случаях появления, расширения, влияния в общеобразовательной организации маргинальных групп обучающихся (оставивших обучение, криминальной направленности, с агрессивным поведением и др.);

профилактику расширения групп, семей обучающихся, требующих специальной психолого-педагогической поддержки и сопровождения (слабоуспевающие, социально запущенные, социально неадаптированные дети-мигранты, обучающиеся с ОВЗ и т. д.).

Модуль «Социальное партнёрство»

Реализация воспитательного потенциала социального партнёрства может предусматривать:

участие представителей организаций-партнёров, в том числе в соответствии с договорами о сотрудничестве, в проведении отдельных мероприятий в рамках рабочей программы воспитания и календарного плана воспитательной работы (дни открытых дверей, государственные, региональные, школьные праздники, торжественные мероприятия и т. п.);

участие представителей организаций-партнёров в проведении отдельных уроков, внеурочных занятий, внешкольных мероприятий соответствующей тематической направленности;

проведение на базе организаций-партнёров отдельных уроков, занятий, внешкольных мероприятий, акций воспитательной направленности;

проведение открытых дискуссионных площадок (детских, педагогических, родительских) с представителями организаций-партнёров для обсуждений актуальных проблем, касающихся жизни общеобразовательной организации, муниципального образования, региона, страны;

реализация социальных проектов, совместно разрабатываемых обучающимися, педагогами с организациями-партнёрами благотворительной, экологической, патриотической, трудовой и т. д. направленности, ориентированных на воспитание обучающихся, преобразование окружающего социума, позитивное воздействие на социальное окружение.

Модуль «Профориентация»

Совместная деятельность педагогических работников и обучающихся по направлению «профориентация» включает в себя профессиональное просвещение обучающихся; диагностику и консультирование по проблемам профориентации, организацию профессиональных проб обучающихся. Задача совместной деятельности педагогического работника и обучающегося подготовить обучающегося к осознанному выбору своей будущей профессиональной деятельности. Создавая профориентационно значимые проблемные ситуации, формирующие готовность обучающегося к выбору, педагогический работник актуализирует его

профессиональное самоопределение, позитивный взгляд на труд в постиндустриальном мире, охватывающий не только профессиональную, но и внепрофессиональную составляющие такой деятельности. Эта работа осуществляется через:

<i>Направление работы</i>	<i>Задачи</i>	<i>Мероприятия</i>
курсы внеурочной деятельности	подготовка обучающегося к осознанному планированию и реализации своего профессионального будущего	«Я и профессия», «Мой выбор», «Основы финансовой грамотности», «»
экскурсии на предприятия города	дающие обучающимся начальные представления о существующих профессиях и условиях работы людей, представляющих эти профессии	ООО «ЮУГПК», ООО «Хлебозавод», Трамвайное управление
профориентационные игры	расширение знаний обучающихся о типах профессий, о способах выбора профессий, о достоинствах и недостатках той или иной интересной обучающимся профессиональной деятельности	<i>Фестиваль профессиональных проб "Карусель профессий" (бизнес игра)</i>
посещение ярмарок профессий, дней	<i>Знакомство с рынком профессий</i>	<i>НПК НСТ</i>

открытых дверей в профессиональные образовательные организации и организации высшего образования;		<i>МИСИС</i>
совместное с педагогическими работниками изучение интернет ресурсов, посвященных выбору профессий	прохождение профориентационного онлайн-тестирования	http://www.metodkabinet.ru/ https://proforientator.ru/tests/ https://postupi.online/
всероссийские профориентационные проекты	просмотр лекций, решение учебно-тренировочных задач, участие в мастер-классах, посещение открытых уроков	<i>«ПроеКТОриЯ»</i> <i>«Билет в будущее»</i> <i>Цикл уроков по финансовой грамотности</i>
взаимодействие с Центром занятости населения	<i>Определение профессионального маршрута</i>	консультации по профессиям, пользующимся спросом на рынке труда; проведение тестирования
консультации психолога для обучающихся и их родителей	определение склонностей, способностей, дарований и иных индивидуальных особенностей обучающихся, которые могут иметь значение в	<i>Индивидуальные консультации, групповые занятия по отдельному плану психолога</i>

	процессе выбора ими профессии	
--	-------------------------------	--

Кадровое обеспечение

Реализацию рабочей программы воспитания обеспечивают следующие педагогические работники образовательной организации:

Должность	Кол-во	Функционал
Директор	1	Осуществляет контроль развития системы организации воспитания обучающихся.
Заместитель директора по УР	2	Осуществляет контроль реализации воспитательного потенциала урочной и внеурочной деятельности, организует работу с неуспевающими и слабоуспевающими учащимися и их родителями (законными представителями), учителями-предметниками. Организует методическое сопровождение и контроль учителей-предметников по организации индивидуальной работы с неуспевающими и слабоуспевающими обучающимися, одаренными учащимися, учащимися с ОВЗ, из семей «группы риска».
Заместитель директора по ВР	1	Организует воспитательную работу в образовательной организации: анализ,

		<p>принятие управленческих решений по результатам анализа, планирование, реализация плана, контроль реализации плана. Руководит социально-психологической службой, является куратором Школьной службой медиации.</p> <p>Контролирует организацию питания в образовательной организации.</p> <p>Курирует деятельность Школьного парламента, волонтерского объединения, Родительского и Управляющего советов.</p> <p>Курирует деятельность объединений дополнительного образования, Школьного спортивного клуба.</p> <p>Курирует деятельность педагогов-организаторов, педагогов-психологов, социальных педагогов, педагогов дополнительного образования, классных руководителей.</p> <p>Обеспечивает работу «Навигатора дополнительного образования» в части школьных программ.</p>
Социальный педагог	2	<p>Организует работу с обучающимися, родителями (законными представителями), классными руководителями, учителями-предметниками по профилактике правонарушений и безнадзорности несовершеннолетних, в том числе в рамках межведомственного взаимодействия.</p> <p>Проводит в рамках своей компетентности</p>

		коррекционно-развивающую работу с учащимися «группы риска» и их родителями (законными представителями)
Педагог-психолог	1	Организует психологическое сопровождение воспитательного процесса: проводит коррекционные занятия с учащимися, состоящими на различных видах учёта; консультации родителей (законных представителей) по корректировке детско-родительских отношений, обучающихся по вопросам личностного развития. Проводит занятия с обучающимися, направленные на профилактику конфликтов, буллинга, профориентацию др.
Вожатый (куратор РДШ)	1	Организует проведение школьных мероприятий, обеспечивает участие обучающихся в муниципальных, региональных и федеральных мероприятиях. Обеспечивает проведение школьных мероприятий и организацию участия в мероприятиях внешкольного уровня по линии РДШ.
Классный руководитель	25	Организует воспитательную обучающимися и родителями классного коллектива.
Учитель-предметник	34	Реализует воспитательный потенциал урока.
Советник по воспитанию (при введении должности)	1	Организует взаимодействие общественными объединениями.

Нормативно-методическое обеспечение

Воспитательная деятельность в Школе регламентируется следующими локальными актами:

Положение о классном руководстве.

Положение о социально-психологической службе.

Положение о совете профилактики безнадзорности и правонарушений несовершеннолетних.

Положение о Родительском совете.

Положение о Школьном парламенте.

Положение об использовании государственных символов.

Положение о мерах социальной поддержки обучающихся.

Положение о поощрениях и взысканиях.

Положение о комиссии по урегулированию споров.

Положение о физкультурно-спортивном клубе.

Положение о внешнем виде учащихся.

Положение о постановке детей и семей на ВШУ.

Положение о Школьной службе медиации.

Образовательная программа дополнительного образования.

Календарные планы воспитательной работы по уровням образования.

Планы воспитательной работы классных руководителей.

План работы социально-психологической службы.

Требования к условиям работы с обучающимися с особыми образовательными потребностями

В воспитательной работе с категориями обучающихся, имеющих особые образовательные потребности: обучающихся с инвалидностью, с ОВЗ, одарённых, с отклоняющимся поведением, созданы особые условия:

Категория	Условия
Обучающиеся с инвалидностью, ОВЗ	<p>Разработаны адаптированные основные общеобразовательные программы для детей с ОВЗ.</p> <p>Педагогом-психологом, учителем-логопедом, учителем-дефектологом проводятся регулярные индивидуальные и групповые коррекционно-развивающие занятия.</p> <p>Обучение, при необходимости, осуществляется индивидуально на дому.</p> <p>Имеются специальные учебники и учебные пособия (ФГОС ОВЗ для образовательных организаций, реализующих адаптированные основные общеобразовательные программы).</p> <p>Организация бесплатного двухразового питания (ОВЗ).</p>
Обучающиеся с отклоняющимся поведением	<p>Социально-психологическое сопровождение.</p> <p>Организация педагогической поддержки.</p> <p>Консультации родителей (законных представителей) педагога-психолога, социального педагога.</p> <p>Коррекционно-развивающие групповые и индивидуальные занятия.</p> <p>Помощь в решении семейных и бытовых проблем.</p>
Одаренные дети	<p>Консультации педагога-психолога.</p> <p>Психолого-педагогическое сопровождение.</p>

Особыми задачами воспитания обучающихся с особыми образовательными потребностями являются:

Налаживание эмоционально-положительного взаимодействия с окружающими для их успешной социальной адаптации и интеграции в Школе;

формирование доброжелательного отношения к обучающимся и их семьям со стороны всех участников образовательных отношений;

построение воспитательной деятельности с учётом индивидуальных особенностей и возможностей каждого обучающегося;

обеспечение психолого-педагогической поддержки семей обучающихся, содействие повышению уровня их педагогической, психологической, медико-социальной компетентности.

При организации воспитания обучающихся с особыми образовательными потребностями педагогический коллектив ориентируется на:

формирование личности ребёнка с особыми образовательными потребностями с использованием адекватных возрасту и физическому и(или) психическому состоянию методов воспитания;

создание оптимальных условий совместного воспитания и обучения обучающихся с особыми образовательными потребностями их сверстников, с использованием адекватных вспомогательных средств и педагогических приёмов, организацией совместных форм работы классных руководителей, педагогов-психологов, социальных педагогов, учителей-логопедов, учителей-дефектологов, педагогов дополнительного образования;

лично – ориентированный подход в организации всех видов деятельности обучающихся с особыми образовательными потребностями.

2.3.4. СИСТЕМА ПОощРЕНИЯ СОЦИАЛЬНОЙ УСПЕШНОСТИ И ПРОЯВЛЕНИЙ АКТИВНОЙ ЖИЗНЕННОЙ ПОЗИЦИИ ОБУЧАЮЩИХСЯ

Система поощрения проявлений активной жизненной позиции и социальной успешности обучающихся призвана способствовать формированию у обучающихся ориентации на активную жизненную позицию, инициативность, максимально вовлекать их в совместную деятельность в воспитательных целях. Система

проявлений активной жизненной позиции и поощрения социальной успешности обучающихся строится на принципах:

публичности, открытости поощрений (информирование всех обучающихся о награждении, проведение награждений в присутствии значительного числа обучающихся);

соответствия артефактов и процедур награждения укладу общеобразовательной организации, качеству воспитывающей среды, символике общеобразовательной организации;

прозрачности правил поощрения (наличие положения о награждениях, неукоснительное следование порядку, зафиксированному в этом документе, соблюдение справедливости при выдвижении кандидатур);

регулирования частоты награждений (недопущение избыточности в поощрениях, чрезмерно больших групп поощряемых и т. п.);

сочетания индивидуального и коллективного поощрения (использование индивидуальных и коллективных наград даёт возможность стимулировать индивидуальную и коллективную активность обучающихся, преодолевать межличностные противоречия между обучающимися, получившими и не получившими награды);

привлечения к участию в системе поощрений на всех стадиях родителей (законных представителей) обучающихся, представителей родительского сообщества, самих обучающихся, их представителей (с учётом наличия ученического самоуправления), сторонних организаций, их статусных представителей;

дифференцированности поощрений (наличие уровней и типов наград позволяет продлить стимулирующее действие системы поощрения).

Формы поощрения проявлений активной жизненной позиции обучающихся и социальной успешности (*формы могут быть изменены, их состав расширен*):

индивидуальные и групповые портфолио, рейтинги, благотворительная поддержка.

Ведение портфолио — деятельность обучающихся при её организации и регулярном поощрении классными руководителями, поддержке родителями (законными представителями) по собиранию (накоплению) артефактов, фиксирующих и символизирующих достижения обучающегося.

Портфолио может включать артефакты признания личностных достижений, достижений в группе, участия в деятельности (грамоты, поощрительные письма, фотографии призов, фото изделий, работ и др., участвовавших в конкурсах и т. д.). Кроме индивидуального портфолио, возможно ведение портфолио класса.

Рейтинги — размещение имен (фамилий) обучающихся или названий (номеров) групп обучающихся, классов в последовательности, определяемой их успешностью, достижениями в чём-либо.

Благотворительная поддержка обучающихся, групп обучающихся (классов и др.) может заключаться в материальной поддержке проведения в общеобразовательной организации воспитательных дел, мероприятий, проведения внешкольных мероприятий, различных форм совместной деятельности воспитательной направленности, в индивидуальной поддержке нуждающихся в помощи обучающихся, семей, педагогических работников.

Благотворительность предусматривает публичную презентацию благотворителей и их деятельности.

2.4. ПРОГРАММА КОРРЕКЦИОННОЙ РАБОТЫ

Программа коррекционной работы (ПКР) является неотъемлемым структурным компонентом основной образовательной программы МОАУ «СОШ №6 г. Новотроицка». Программа коррекционной работы ООП ООО в соответствии с п. 32.4 ФГОС ООО направлена на коррекцию нарушений развития и социальную адаптацию обучающихся, помощь в освоении ими ООП ООО, в том числе адаптированной.

Программа коррекционной работы ООП ООО МОАУ «СОШ №6 г. Новотроицка» в соответствии с п. 32.4 ФГОС ООО содержит:

Описание особых образовательных потребностей обучающихся с ОВЗ;

План индивидуально ориентированных диагностических и коррекционных мероприятий, обеспечивающих удовлетворение индивидуальных образовательных потребностей обучающихся с ОВЗ и освоение ими программы основного общего образования, в том числе адаптированной;

Рабочие программы коррекционных учебных курсов; перечень дополнительных коррекционных учебных курсов и их рабочие программы (при наличии);

Планируемые результаты коррекционной работы и подходы к их оценке с целью корректировки индивидуального плана диагностических и коррекционных мероприятий.

Программа коррекционной работы ООП ООО МОАУ «СОШ №6 г. Новотроицка» обеспечивает:

выявление индивидуальных образовательных потребностей у обучающихся с ОВЗ, обусловленных особенностями их развития;

осуществление индивидуально ориентированной психолого-медико-педагогической помощи обучающимся с ОВЗ с учетом особенностей их психофизического развития и индивидуальных возможностей (в соответствии с рекомендациями психолого-медико-педагогической комиссии).

ПКР МОАУ «СОШ №6 г. Новотроицка» вариативна по форме и по содержанию, предусматривает создание условий обучения и воспитания, позволяющих учитывать индивидуальные образовательные потребности

обучающихся посредством дифференцированного психолого-педагогического сопровождения, индивидуализации и дифференциации образовательного процесса.

ПКР уровня основного общего образования непрерывна и преемственна с другими уровнями образования (начальным, средним). Программа ориентирована на развитие потенциальных возможностей обучающихся и их потребностей, необходимых для дальнейшего обучения и успешной социализации.

ПКР реализуется при разных формах получения образования, включая обучение на дому и с применением дистанционных технологий. ПКР предусматривает организацию индивидуально-ориентированных коррекционно-развивающих мероприятий, обеспечивающих удовлетворение индивидуальных образовательных потребностей обучающихся в освоении ими программы основного общего образования. Степень включенности специалистов в программу коррекционной работы устанавливается МОАУ «СОШ №6 г. Новотроицка». Объем помощи, направления и содержание коррекционно-развивающей работы с обучающимся определяются на основании заключения психолого-педагогического консилиума МОАУ «СОШ №6 г. Новотроицка» (ППК) и психолого-медико-педагогической комиссии (ПМПК) при наличии.

Обучающийся с ОВЗ – физическое лицо, имеющее недостатки в физическом и (или) психологическом развитии, подтвержденные психолого-медико-педагогической комиссией и препятствующие получению образования без создания специальных условий (п. 16 статьи 2 Федерального закон от 29.12.2012 N 273-ФЗ "Об образовании в Российской Федерации").

Различают следующие нозологические группы обучающихся с нарушениями в развитии:

Обучающиеся с нарушениями слуха (вариант 1.1; 1.2; 2.2.1; 2.2.2;)

Слепые обучающиеся (вариант 3.1; 3.2)

Слабовидящие обучающиеся (вариант 4.1; 4.2)

Обучающиеся с тяжелыми нарушениями речи (вариант 5.1; 5.2)

Обучающиеся с нарушениями опорно-двигательного аппарата (6.1; 6.2)

Обучающиеся с задержкой психического развития (вариант 7);

Обучающиеся с расстройствами аутистического спектра (вариант 8.1; 8.2)

Обучающиеся с умственной отсталостью (интеллектуальными нарушениями) (вариант 1; вариант 2).

При обучении обучающихся с ОВЗ МОАУ «СОШ №6 г. Новотроицка» разрабатывает адаптированную программу основного общего образования в соответствии с ФГОС ООО и с учетом соответствующих федеральных адаптированных программ основного общего образования. Адаптированная программа основного общего образования направлена на коррекцию нарушений развития обучающихся, реализацию их особых образовательных потребностей (п. 14 ФГОС ООО). Для обучающихся с ОВЗ при обучении по адаптированным программам основного общего образования, независимо от применяемых образовательных технологий, срок получения основного общего образования может быть увеличен, но не более чем до шести лет (п. 17 ФГОС ООО). Программа коррекционной работы МОАУ «СОШ №6 г. Новотроицка» разрабатывается на весь период освоения ООП ООО обучающимися с ОВЗ.

2.4.1. Описание особых образовательных потребностей обучающихся с ОВЗ (общие):

потребность в раннем начале целенаправленной психолого-педагогической помощи ребенку, у которого выявлено нарушение или риск его возникновения;
 потребность во включении в образовательные программы специальных разделов обучения, не присутствующих в содержании общего образования (например, уроки пространственной или социально-бытовой ориентировки в школе для детей с глубокими нарушениями зрения);

потребность в применении специфических средств обучения, дифференциации и детальном дроблении на более мелкие ступени;

потребность в том, чтобы учебный процесс и его организационные аспекты (организация времени и пространства) строились на

индивидуализированной основе;

потребность в том, чтобы образовательное пространство

выходило за рамки образовательного учреждения (музей, парк и другие

пространства могут также рассматриваться и использоваться в образовательном процессе);

потребность в увеличении сроков обучения и выход за рамки школьного возраста;

потребность в междисциплинарном сопровождении учебного процесса при

активном участии родителей (законных представителей) обучающегося с ОВЗ или

инвалидностью.

Описание особых образовательных потребностей обучающихся с ограниченными возможностями здоровья различных нозологических групп:

Особенность обучающихся	Характерные особенности развития обучающихся	Рекомендуемые условия обучения и воспитания, необходимые при организации образовательной деятельности с обучающимися с ОВЗ
Обучающиеся с нарушением слуха	1) нарушение звукопроизношения (или отсутствие речи); 2) обучающийся не может самостоятельно учиться говорить; 3) обучающийся старается уйти от речевых контактов или «не понимает» обращенную к нему речь; 4) обучающийся воспринимает слова собеседника на слухо-зрительной основе (следит глазами за движениями губ говорящего и «считывает» его речь); 5) возможны отклонения в психической сфере: осознание, что ты не такой, как все, и, как следствие, нарушение поведения, общения, психического развития;	обеспечение наиболее полноценного слухоречевого развития обучающегося, преодоление коммуникативных барьеров, психолого-педагогическая поддержка в освоении АООП; учет в образовательном процессе быстрой истощаемости, сниженной работоспособности; организация и создание слухоречевой среды, возможность воспринимать информацию слухозрительно;
Обучающиеся с нарушением зрения	1) Развитие психики имеет свои специфические особенности; 2) процесс формирования движений задержан; 3) затруднена оценка пространственных признаков (местоположение, направление, расстояние, поэтому трудности ориентировки в пространстве);	1. обеспечение доступности учебной информации для зрительного восприятия; 2. соблюдение регламента зрительных нагрузок (с учетом рекомендаций офтальмолога), учет быстрого наступления зрительного утомления; ограничение времени

	<p>4) тенденция к повышенному развитию памяти (проявляется субъективно и объективно);</p> <p>5) своеобразие внимания (слуховое концентрированное внимание);</p> <p>6) обостренное осязание – следствие иного, чем у зрячих, использования руки (палец никогда не научит слепого видеть, но видеть слепой может своей рукой);</p> <p>7) особенности эмоционально-волевой сферы (чувство малоценности, неуверенности и слабости, противоречивость эмоций, неадекватность воли);</p>	<p>зрительной работы, непрерывная зрительная нагрузка не должна превышать 15–20 минут у слабовидящих учеников и 10–20 минут для учеников с глубоким нарушением зрения;</p> <p>3. соблюдение светового режима (необходимость дополнительного источника света, уменьшение светового потока и другое);</p> <p>4. рациональное чередование зрительной нагрузки со слуховым восприятием учебного материала;</p> <p>5. использование приемов, направленных на снятие зрительного напряжения;</p> <p>6. специальный режим освещения;</p>
<p>Обучающиеся с тяжелыми нарушениями речи</p>	<p>1) речевое развитие не соответствует возрасту говорящего;</p> <p>2) речевые ошибки не являются диалектизмами, безграмотностью речи и выражением незнания языка;</p> <p>3) нарушения речи связаны с отклонениями в функционировании психофизиологических механизмов речи;</p> <p>4) нарушения речи носят устойчивый характер, самостоятельно не исчезают, а закрепляются;</p> <p>5) речевое развитие требует определённого логопедического воздействия;</p> <p>6) нарушения речи оказывают отрицательное влияние на психическое развитие обучающегося</p>	<p>1. Обязательная работа с логопедом.</p> <p>2. Создание и поддержка развивающего речевого пространства.</p> <p>3. Соблюдение своевременной смены труда и отдыха (расслабление речевого аппарата).</p> <p>4. Пополнение активного и пассивного словарного запаса.</p> <p>5. Сотрудничество с родителями обучающегося (контроль за речью дома, выполнение заданий логопеда).</p> <p>6. Корректировка и закрепление навыков грамматически правильной речи (упражнения на составление словосочетаний, предложений, коротких текстов).</p> <p>7. Формирование адекватного отношения обучающегося к речевому нарушению.</p> <p>8. Стимулирование активности обучающегося в исправлении речевых ошибок</p>
<p>Обучающиеся с задержкой психического развития</p>	<p>снижение работоспособности; повышенная истощаемость; неустойчивость внимания; более низкий уровень развития восприятия; недостаточная продуктивность</p>	<p>1. Соответствие темпа, объема и сложности учебной программы реальным познавательным возможностям обучающегося, уровню развития его</p>

	<p>произвольной памяти; задержанное развитие когнитивных процессов; дефекты звукопроизношения; своеобразное поведение; бедный словарный запас; низкий навык самоконтроля; незрелость эмоционально-волевой сферы; ограниченный запас общих сведений и представлений; слабая техника чтения; неудовлетворительный навык каллиграфии; трудности в счёте, решении задач</p>	<p>когнитивной сферы, уровню подготовленности, то есть уже усвоенным знаниям и навыкам. 2. Целенаправленное развитие общеинтеллектуальной деятельности (умение осознавать учебные задачи, ориентироваться в условиях, осмысливать информацию). 3. Сотрудничество с взрослыми, оказание педагогом необходимой помощи обучающемуся с учетом его индивидуальных проблем. 4. Индивидуальная дозированная помощь ученику, решение диагностических задач. 5. Развитие у обучающегося чувствительности к помощи, способности воспринимать и принимать помощь. 6. Малая наполняемость класса (10 – 12 человек). 7. Щадящий режим работы, соблюдение гигиенических и валеологических требований. 8. Организация классов коррекционно-развивающего обучения в условиях массовой школы. 9. Специально подготовленный в области коррекционной педагогики (специальной педагогики и коррекционной психологии) педагог-учитель, способный создать в классе особую доброжелательную, доверительную атмосферу. 10. Создание ситуации успеха.</p>
<p>Обучающиеся с РАС</p>	<p>нарушение социальной коммуникации; отсутствие навыков сотрудничества и норм социального взаимодействия; нежелательные формы поведения; имеющиеся нарушения поведения трудно исправляются и корригируются; частая смена состояния, эмоций; слабое развитие саморегуляции; обучающиеся особенно нуждаются в индивидуальном подходе со стороны взрослых и внимании коллектива сверстников.</p>	<p>учет в образовательном процессе специфики нарушений ребенка; использование специальных педагогических методов, подходов обучения и воспитания ребенка с ОВЗ; четкая и упорядоченная пространственно-временная структура образовательной среды, способствующая социализации ребенка; целенаправленная отработка форм социального поведения, навыков коммуникации и</p>

		<p>взаимодействия;</p> <p>использование альтернативной коммуникации;</p> <p>дозирование нагрузки, щадящий режим.</p>
<p>Обучающиеся с умственной отсталостью (интеллектуальными нарушениями)</p>	<p>1) общий уровень интеллекта соответствует низкому уровню;</p> <p>2) ограниченный словарный запас;</p> <p>3) замедленный темп деятельности;</p> <p>4) отсутствие учебной мотивации и познавательного интереса;</p> <p>5) способность к логическому мышлению, к образному мышлению затруднена;</p>	<p>непрерывность коррекционно-развивающего процесса, реализуемого как через содержание предметных областей, так и в процессе коррекционной работы;</p> <p>практико-ориентированный, действенный характер содержания образования;</p> <p>доступность содержания познавательных задач, реализуемых в процессе образования;</p> <p>учет в образовательном процессе особенностей психофизического развития и индивидуальных возможностей ребенка; учёт специфики восприятия и переработки информации, быстрой истощаемости, сниженной работоспособности и т.д.;</p> <p>использование специальных педагогических методов, подходов обучения и воспитания ребенка с ОВЗ (требуется постоянная помощь в освоении АООП);</p>

Реализация программы коррекционной работы предусматривает создание системы комплексной помощи на основе взаимодействия специалистов сопровождения и комплексного подхода к организации сопровождающей деятельности. Основным механизмом, обеспечивающим системность помощи, является психолого-педагогический консилиум МОАУ «СОШ №6 г. Новотроицка».

2.4.2. План индивидуально ориентированных диагностических и коррекционных мероприятий, обеспечивающих удовлетворение индивидуальных образовательных потребностей обучающихся с ОВЗ и освоение ими программы ООУ, в том числе адаптированной

Направление работы	Мероприятия	Форма проведения	Сроки и регулярность проведения
Диагностическая работа	психолого-педагогическая диагностика уровня готовности к обучению на уровне основного общего образования;	индивидуально	сентябрь-октябрь в 5-х классах ежегодно
	комплексная психодиагностика уровня адаптации к обучению на уровне основного общего образования;	групповая и (или) индивидуальная	октябрь-ноябрь в 5 классах
	диагностика динамики и результативности коррекционно-развивающей работы педагога-психолога с обучающимися, имеющими ОВЗ	индивидуально	в течение учебного года ежегодно или по мере необходимости
	психолого-педагогическая диагностика профориентационных интересов, склонностей и возможностей	индивидуально	в течение учебного года в 8-9 классах ежегодно
	психолого-педагогическая диагностика готовности к переходу на уровень среднего общего образования (в случае наличия необходимости)	индивидуально	в течение учебного года в 9 классах
Коррекционно-развивающая работа	коррекционно-развивающие занятия	индивидуальная и (или) групповая	в течение учебного года в 5-9 классах
Консультативная работа	консультации для родителей обучающихся с ограниченными возможностями здоровья	индивидуальная и (или) групповая	в течение учебного года по запросу, по ежегодному плану и по мере необходимости
	консультирование классных руководителей и педагогов	индивидуальная и (или) групповая	
	консультации по итогам проводимых диагностических исследований и динамике развития обучающихся в ходе коррекционно-развивающей работы	индивидуальная и (или) групповая	

Профилактическая работа	выступления на родительских собраниях в классах, где обучаются дети с ОВЗ (подгрупповое консультирование родителей по динамике развития и обучения детей с ОВЗ)	групповая	по плану работы педагога-психолога ежегодно
	выступления на заседаниях методических объединений учителей и педагогических советах школы по актуальным проблемам образования обучающихся с ОВЗ		
Экспертно-методическая деятельность	выявление, анализ динамики развития обучающихся	индивидуально	по мере необходимости в течение учебного года ежегодно
	разработка раздела психологической коррекции в адаптированной индивидуальной образовательной программе		
	корректировка планирования коррекционно-развивающей работы		

План реализации коррекционных мероприятий в рамках педагогического сопровождения, осуществляемого классным руководителем и учителями-предметниками

Мероприятия	Форма проведения	Сроки и регулярность проведения
Наблюдение динамики освоения ребенком учебной деятельности (ООП ООО) оказание индивидуально ориентированной коррекционной помощи	индивидуальная и (или) групповая, малые группы	регулярно в течение учебного года по учебным четвертям регулярно в течение учебного года, а также согласно АООП
Экспертно методическая деятельность	Индивидуальная	в течение учебного года (в случае необходимости)
Консультативная работа	Индивидуальная	в течение учебного года (в случае необходимости)

Психолого-педагогическая служба анализирует выполнение индивидуального плана коррекционно-развивающей работы с конкретными обучающимися, даёт рекомендации для следующего этапа обучения. Основным механизмом оценки эффективности коррекционно-развивающей работы является мониторинг динамики развития

обучающихся с ОВЗ.

Содержание мониторинга динамики развития обучающихся с ОВЗ

Критерии и показатели	Уровни (отмечаются индивидуально для каждого обучающегося)		
	Видимые изменения (высокий уровень)	Изменения незначительные (средний уровень)	Изменения не произошли (низкий уровень)
<p>Дифференциация и осмысление картины мира: интересуется окружающим миром природы, культуры, замечает новое, задаёт вопросы включается в совместную со взрослым исследовательскую деятельность адекватно ведёт себя в быту с точки зрения опасности/безопасности и для себя, и для окружающих использует вещи в соответствии с их функциями, принятым порядком и характером наличной ситуации</p>			
<p>Овладение навыками коммуникации: реагирует на обращенную речь и просьбы понимает и адекватно реагирует на речь окружающих начинает, поддерживает и завершает разговор корректно выражает отказ и недовольство, благодарность, сочувствие и т.д. передает свои впечатления, соображения, умозаключения так, чтобы быть понятым другим человеком; делится своими воспоминаниями, впечатлениями и планами с другими людьми.</p>			
<p>Осмысление своего социального окружения: доброжелателен и сдержан в отношениях с одноклассниками уважительно относится к взрослым (учителям, родителям, т.д.) достаточно легко устанавливает контакты и взаимоотношения соблюдает правила поведения в школе мотив действий - не только «хочу», но и «надо» принимает себя, чувствует себя комфортно с любыми людьми любого возраста, с одноклассниками</p>			
<p>Последовательное формирование произвольных процессов: умеет концентрировать внимание может удерживать на чем-либо свое внимание использует различные приемы запоминания учится продумывать и планировать свои действия способен к саморегуляции и адекватной самооценки своих поступков управляет своими эмоциями, поведением, действиями</p>			

доводит до конца начатое дело знает цель своих действий и поступков старается выполнять все задания и просьбы учителя.			
--	--	--	--

2.4.3. Рабочие программы коррекционных курсов; перечень дополнительных коррекционных учебных курсов и их рабочие программы.

Вид нарушения обучающихся с ОВЗ	Коррекционные курсы
Слепые обучающиеся	«Ритмика», «Адаптивная физическая культура», «Охрана, развитие остаточного зрения и зрительного восприятия», «Социально-бытовая ориентировка», «Пространственная ориентировка», «Развитие осязания и мелкой моторики», «Развитие коммуникативной деятельности».
Слабовидящие обучающиеся	«Ритмика», «Охрана, развитие остаточного зрения и зрительного восприятия», «Развитие осязания и мелкой моторики», «Социально-бытовая ориентировка», «Развитие коммуникативной деятельности».
Обучающиеся с тяжёлыми нарушениями речи	«Произношение», «Логопедическая ритмика», «Развитие речи».
Обучающиеся с нарушениями опорно-двигательного аппарата	«Речевая практика», «Основы коммуникации», «Психомоторика и развитие деятельности», «Двигательная коррекция».
Обучающиеся с задержкой психического развития	«Коррекционно-развивающие занятия (логопедические и коррекционные)», «Ритмика».
Обучающиеся с расстройством аутистического спектра	«Музыкально-ритмические занятия», «Социально-бытовая ориентировка», «Формирование коммуникативного поведения».
УО	"Ритмика", "Коррекционные занятия (логопедические и психокоррекционные)". Содержание данной области может быть дополнено организацией самостоятельно на основании рекомендаций ПМПК, ИПРА.
УО СИПР	"Сенсорное развитие", "Предметно-практические действия", "Двигательное развитие", "Альтернативная коммуникация", "Коррекционно-развивающие занятия". Содержание данной области может быть дополнено организацией самостоятельно с учетом индивидуального уровня психофизического развития, на основании рекомендаций ПМПК, ИПРА.

Рабочие программы коррекционных курсов, в соответствии с категорией обучающихся с ОВЗ, представлены в соответствующих адаптированных основных образовательных программах, реализующихся в МОАУ «СОШ №6 г. Новотроицка».

2.4.4. Планируемые результаты коррекционной работы и подходы к их оценке с целью корректировки индивидуального плана диагностических и коррекционных мероприятий.

Требования к условиям реализации программы

Психолого-педагогическое обеспечение:

обеспечение дифференцированных условий (оптимальный режим учебных нагрузок);

обеспечение психолого-педагогических условий (коррекционно-развивающая направленность учебно-воспитательного процесса);

учет индивидуальных особенностей и особых образовательных, социально-коммуникативных потребностей обучающихся;

соблюдение комфортного психоэмоционального режима;

использование современных педагогических технологий, в том числе информационных, для оптимизации образовательного процесса, повышения его эффективности, доступности;

развитие коммуникативных компетенций, необходимых для жизни человека в обществе, на основе планомерного введения в более сложную социальную среду, расширения повседневного жизненного опыта, социальных контактов с другими людьми;

обеспечение активного сотрудничества обучающихся в разных видах деятельности, обогащение их социального опыта, активизация взаимодействия с разными партнерами по коммуникации за счет расширения образовательного, социального, коммуникативного пространства;

обеспечение специализированных условий (определение комплекса специальных задач обучения, ориентированных на индивидуальные образовательные потребности обучающихся;

использование специальных методов, приемов, средств обучения;

обеспечение участия всех обучающихся МОАУ «СОШ №6 г. Новотроицка» в проведении воспитательных, культурно-развлекательных, спортивно-оздоровительных и иных досуговых мероприятий;

обеспечение здоровьесберегающих условий (оздоровительный и охранительный режим, укрепление физического и психического здоровья, профилактика

физических, умственных и психологических перегрузок обучающихся, соблюдение санитарно-гигиенических правил и норм).

Программно-методическое обеспечение

В процессе реализации программы коррекционной работы используются рабочие коррекционно- развивающие программы социально-педагогической направленности, диагностический и коррекционно-развивающий инструментарий, необходимый для осуществления профессиональной деятельности учителя, педагога-психолога, социального педагога, учителя-логопеда и др. Используются программы коррекционных курсов, предусмотренные адаптированными основными образовательными программами основного общего образования обучающихся с ограниченными возможностями здоровья.

Кадровое обеспечение

Важным моментом реализации программы коррекционной работы является кадровое обеспечение. Коррекционно-развивающая работа в МОАУ «СОШ №6 г. Новотроицка» осуществляется специалистами соответствующей квалификации, имеющими специализированное образование, и педагогами, прошедшими обязательную курсовую или другие виды профессиональной подготовки. Уровень квалификации работников школы для каждой занимаемой должности соответствует квалификационным характеристикам по соответствующей должности. Обеспечены на постоянной основе подготовка, переподготовка и повышение квалификации работников школы, занимающихся решением вопросов образования обучающихся с трудностями в обучении и социализации. Педагогические работники МОАУ «СОШ №6 г. Новотроицка» имеют четкое представление об особенностях психического и (или) физического развития школьников с трудностями в обучении и социализации, об их индивидуальных образовательных и социально-коммуникативных потребностях, о методиках и технологиях организации образовательного и воспитательного процесса.

Материально-техническое обеспечение

Материально-техническое обеспечение МОАУ «СОШ №6 г. Новотроицка» постоянно совершенствуется для создания надлежащей материально-технической базы, позволяющей обеспечить доступную, адаптивную и коррекционно-развивающую среду, обеспечивающую возможность для

беспрепятственного доступа обучающихся с особыми образовательными потребностями и организацию их пребывания и обучения.

Для проведения коррекционной работы создана специально организованная предметно-пространственная среда. Кабинет, в котором проводятся занятия с обучающимися соответствует общим требованиям, предъявляемым к организациям: соблюдения санитарно-гигиенических норм организации образовательной деятельности; обеспечения санитарно-бытовых и социально-бытовых условий; соблюдения пожарной и электробезопасности; соблюдения требований охраны труда. Кабинет оборудован современной мебелью, имеющий зону релаксации для оптимальной организации учебной деятельности и отдыха. Кабинет оснащен компьютерной техникой для ведения документации и подготовки к занятиям. Имеется постоянно действующая современная сенсорная комната.

Информационное обеспечение:

Необходимым условием реализации ПКР является создание информационной образовательной среды с использованием современных информационно-коммуникационных технологий. В МОАУ «СОШ №6 г. Новотроицка» созданы условия для организации обучения с применением электронных форм и дистанционных технологий. В школе создана система широкого доступа обучающихся, родителей (законных представителей), педагогов к сетевым источникам информации, к информационно-методическим фондам, предполагающим наличие методических пособий и рекомендаций по всем направлениям и видам деятельности, наглядных пособий, мультимедийных, аудио- и видеоматериалов.

В МОАУ «СОШ №6 г. Новотроицка» создана комфортная развивающая образовательная среда:

преемственная по отношению к начальному общему образованию и учитывающая особенности организации основного общего образования, а также специфику психофизического развития школьников с трудностями обучения и социализации на данном уровне общего образования;

обеспечивающая воспитание, обучение, социальную адаптацию;

способствующая достижению целей основного общего образования, обеспечивающая его качество, доступность и открытость для обучающихся, их

родителей (законных представителей);

способствующая достижению результатов освоения основной образовательной программы основного общего образования обучающимися в соответствии с требованиями, установленными Стандартом.

Планируемые результаты коррекционной работы

Программа коррекционной работы предусматривает выполнение требований к результатам, определенным ФГОС ООО.

Планируемые результаты ПКР имеют дифференцированный характер и определяются индивидуальными программами развития обучающихся.

В зависимости от формы организации коррекционно-развивающей работы планируются разные группы результатов (личностные, метапредметные, предметные). В урочной деятельности отражаются предметные, метапредметные и личностные результаты. Во внеурочной — личностные и метапредметные результаты.

Личностные результаты — индивидуальное продвижение обучающегося в личностном развитии (расширение круга социальных контактов, стремление к собственной результативности и др.).

Метапредметные результаты — овладение общеучебными умениями с учетом индивидуальных особенностей; совершенствование умственных действий, направленных на анализ и управление своей деятельностью; сформированность коммуникативных действий, направленных на сотрудничество и конструктивное общение.

Предметные результаты (овладение содержанием ООП ООО, конкретных предметных областей; подпрограмм) определяются совместно с учителем с учетом индивидуальных особенностей разных категорий школьников с трудностями в обучении и социализации.

Достижения обучающихся рассматриваются с учетом их предыдущих индивидуальных достижений. Это может быть учет собственных достижений обучающегося (на основе портфеля его достижений).

Мониторинг освоения ПКР проводится специалистами ППк в ходе анализа результатов диагностической, коррекционно-развивающей работы.

В качестве показателей результативности и эффективности программы коррекционной работы рассматриваются:

динамика индивидуальных достижений обучающихся с ОВЗ по освоению предметных программ;

создание необходимых условий для обеспечения доступности качественного образования для детей с ограниченными возможностями здоровья (формы обучения, оптимизирующие коррекционную работу, и наличие соответствующих материально-технических условий);

увеличение доли педагогических работников образовательного учреждения, прошедших специальную подготовку и обладающих необходимой квалификацией для организации работы с обучающимися с ограниченными возможностями здоровья;

сравнительная характеристика данных медико-психологической и педагогической диагностики обучающихся с ОВЗ на разных этапах обучения;

количество специалистов, привлекаемых к индивидуальной и групповой работе с детьми с ОВЗ;

другие соответствующие показатели.

III. ОРГАНИЗАЦИОННЫЙ РАЗДЕЛ

3.1. УЧЕБНЫЙ ПЛАН ОСНОВНОГО ОБЩЕГО ОБРАЗОВАНИЯ

Учебный план МОАУ «СОШ №6 г. Новотроицка» основного общего образования (далее - учебный план), обеспечивает реализацию требований ФГОС ООО, определяет общие рамки отбора учебного материала, формирования перечня результатов образования и организации образовательной деятельности.

Учебный план:

фиксирует максимальный объём учебной нагрузки обучающихся;

определяет (регламентирует) перечень учебных предметов, курсов и время, отводимое на их освоение и организацию;

распределяет учебные предметы, курсы, модули по классам и учебным годам.

Учебный план обеспечивает преподавание и изучение русского языка как государственного языка Российской Федерации. В виду отсутствия заявлений родителей обучающихся (законных представителей), предметы «родной язык» и «родная литература» в МОАУ «СОШ №6 г. Новотроицка» не преподаются. В связи с этим для реализации ООП ООО выбран вариант 1 федерального учебного плана.

Вариативность содержания образовательной программы основного общего образования реализуется через возможность внесения изменений в ООП ООО с учетом образовательных потребностей и способностей обучающихся, включая одаренных детей и детей с ОВЗ.

Учебный план состоит из двух частей: обязательной части и части, формируемой участниками образовательных отношений.

Обязательная часть федерального учебного плана определяет состав учебных предметов обязательных для всех имеющих по данной программе государственную аккредитацию образовательных организаций, реализующих образовательную программу основного общего образования, и учебное время, отводимое на их изучение по классам (годам) обучения.

Часть учебного плана, формируемая участниками образовательных отношений, определяет время, отводимое на изучение учебных предметов, учебных курсов, учебных модулей по выбору обучающихся, родителей (законных представителей) несовершеннолетних обучающихся, в том числе предусматривающие углубленное изучение учебных предметов, с целью удовлетворения различных интересов

обучающихся, потребностей в физическом развитии и совершенствовании, а также учитывающие этнокультурные интересы, особые образовательные потребности обучающихся с ОВЗ.

Время, отводимое на данную часть учебного плана, использовано на:

1) увеличение учебных часов, предусмотренных на изучение отдельных учебных предметов обязательной части:

- в соответствии с рекомендациями ФОП ООО при реализации модуля «Введение в Новейшую историю России» в курсе «История России» количество часов на изучение учебного предмета «История» в 9 классе увеличено на 17 учебных часов. Поэтому в недельном учебном плане в 9 классе на изучение истории добавлено 0,5 часа не как отдельный модуль, а внутри предмета «история».

- в соответствии с рекомендациями ФОП ООО предмет «основы безопасности и защиты Родины» проводится с 5 класса. Поэтому в учебном плане вытавлена недельная нагрузка по данному предмету в 5 классе – 1 час, в 6 классе – 1 час, в 7 классе – 1 час.

2) введение специально разработанных учебных курсов, обеспечивающих интересы и потребности участников образовательных отношений:

- в связи с возрастающим количеством обучающихся, которые выбирают предмет «информатика» для прохождения государственной итоговой аттестации, а также из-за большой скорости развития общества, заполненного информационными труд (технология)ми, в 9 классах введён дополнительный элективный курс - «Основы информатики и вычислительной техники» - 0,5 часа в неделю.

- при изучении предметов, которые обучающиеся выбирают для прохождения государственной итоговой аттестации одним из самых популярных является предмет «обществознание». Изучение данного предмета целесообразно начинать уже в 5 классе. Поэтому в учебном плане 5 класса отводится 1 час на изучение элективного курса «Введение в обществознание».

- среди обучающихся 9 классов МОАУ «СОШ №6 г. Новотроицка» отмечается повышенный интерес к предмету «химия» как одному из экзаменов ГИА. С целью формирования фундаментального химического образования в 8 классе запланирован элективный курс «Введение в химию» в количестве 1 час в неделю, т.к. именно в 8 классе закладываются основы химического познания.

- возрастающий интерес среди обучающихся к инженерным профессиям, связанным

с предметами физика, химия, информатика, привёл к необходимости введения в курс школьного образования предмета «черчение». Черчение развивает пространственные представления обучающихся, позволяет заниматься 3D-моделированием, 3D-проектированием. О необходимости введения данного предмета говорят и выпускники школ, являющиеся студентами технических ВУЗов, и их родители, педагоги. Поэтому предмет «черчение» введён в учебный план в 8 классе в количестве – 1 час в неделю, как это и было ранее. Т.К. в 5-7 классах элементы черчения осваиваются в рамках предмета ИЗО, то целесообразно именно в 8 классе вводить данный предмет.

- с целью обеспечения развития этнокультурных интересов и потребностей обучающихся, развитию у них патриотизма, правового самосознания, любви к своей малой Родине, учитывая кадровые условия МОАУ «СОШ №6 г. Новотроицка» в 7 классе введён элективный курс «Экологическое краеведение» - 1 час в неделю.

Количество часов на физическую культуру составляет 2, третий час реализуется за счет часов внеурочной деятельности и (или) за счёт посещения обучающимися спортивных секций, школьного спортивного клуба, включая использование учебных модулей по видам спорта. В школе действует спортивный клуб «Чемпион», а также три спортивные секции по интересам обучающихся.

В интересах обучающихся с участием обучающихся и их семей разрабатываются индивидуальные учебные планы для детей с УО, с ОВЗ, и (или) детей-инвалидов, в рамках которых формируется индивидуальная траектория развития обучающегося (содержание учебных предметов, курсов, модулей, темп и формы образования). Реализация индивидуальных учебных планов, программ сопровождается тьюторской поддержкой.

МОАУ «СОШ №6 г. Новотроицка» самостоятельно определяет режим работы (5-дневная или 6-дневная учебная неделя) с учетом законодательства Российской Федерации – режим работы осуществляется по 5-дневной учебной недели. Федеральные локальные акты допускают ступенчатый режим обучения. Поэтому обучение осуществляется по первой и второй ступени обучения.

Продолжительность учебного года основного общего образования составляет 34 недели. В соответствии с законодательством Российской Федерации количество учебных занятий за 5 лет не может составлять менее 5058 академических часов и более 5848 академических часов. В соответствии с учебным планом в МОАУ «СОШ

№6 г. Новотроицка» количество учебных часов за пять лет составляет 5338. Максимальное число часов в неделю в 5, 6 и 7 классах при 5-дневной учебной неделе и 34 учебных неделях составляет 29, 30 и 32 часа соответственно. В 8,9 классах – 33 часа в неделю.

Продолжительность учебных периодов составляет в первом полугодии не более 8 учебных недель; во втором полугодии - не более 10 учебных недель. Наиболее рациональным графиком является равномерное чередование периода учебного времени и каникул. Продолжительность каникул составляет не менее 7 календарных дней.

Продолжительность урока на уровне основного общего образования составляет 40 минут, т.к в школе в каждой параллели ООО обучаются дети с ОВЗ. Во время занятий проводится перерыв для гимнастики не менее 2 минут.

Как было указано выше, для основного общего образования выбран вариант один федерального учебного плана - для образовательных организаций, в которых обучение ведется на русском языке для 5-дневной. Этот вариант также выбран в связи с тем, что в школе не преподаётся второй иностранный язык. Второй иностранный язык не преподаётся, т.к. нет заявлений родителей (законных представителей) об этом, и нет кадровых возможностей.

Недельный учебный план отражает и конкретизирует:

состав учебных предметов;

недельное распределение учебного времени, отводимого на освоение содержания образования по классам и учебным предметам;

максимально допустимую недельную нагрузку обучающихся и максимальную нагрузку с учетом деления классов на группы;

план комплектования классов.

Учебный план школы составлен в расчете на весь учебный год.

УЧЕБНЫЙ ПЛАН

Предметная область	Учебный предмет/курс	Количество часов в неделю														
		5А	5Б	5В	6А	6Б	6В	7А	7Б	7В	8А	8Б	8В	9А	9Б	9В
Обязательная часть																
Русский язык и литература	Русский язык	5	5	5	6	6	6	4	4	4	3	3	3	3	3	3
	Литература	3	3	3	3	3	3	2	2	2	2	2	2	3	3	3
Иностранные языки	Иностранный язык	3	3	3	3	3	3	3	3	3	3	3	3	3	3	3
Математика и информатика	Математика	5	5	5	5	5	5	0	0	0	0	0	0	0	0	0
	Алгебра	0	0	0	0	0	0	3	3	3	3	3	3	3	3	3
	Геометрия	0	0	0	0	0	0	2	2	2	2	2	2	2	2	2
	Вероятность и статистика	0	0	0	0	0	0	1	1	1	1	1	1	1	1	1
	Информатика	0	0	0	0	0	0	1	1	1	1	1	1	1	1	1
Общественно-научные предметы	История	2	2	2	2	2	2	2	2	2	2	2	2	2.5	2.5	2.5
	Обществознание	0	0	0	1	1	1	1	1	1	1	1	1	1	1	1
	География	1	1	1	1	1	1	2	2	2	2	2	2	2	2	2
Естественно-научные предметы	Физика	0	0	0	0	0	0	2	2	2	2	2	2	3	3	3
	Химия	0	0	0	0	0	0	0	0	0	2	2	2	2	2	2
	Биология	1	1	1	1	1	1	1	1	1	2	2	2	2	2	2
Искусство	Изобразительное искусство	1	1	1	1	1	1	1	1	1	0	0	0	0	0	0
	Музыка	1	1	1	1	1	1	1	1	1	1	1	1	0	0	0
Технология	Труд (технология)	2	2	2	2	2	2	2	2	2	1	1	1	1	1	1
Физическая культура	Физическая культура	2	2	2	2	2	2	2	2	2	2	2	2	2	2	2
Основы безопасности и защиты Родины	Основы безопасности и защиты Родины	0	0	0	0	0	0	0	0	0	1	1	1	1	1	1
Основы духовно-нравственной культуры народов России	Основы духовно-нравственной культуры народов России	1	1	1	1	1	1	0	0	0	0	0	0	0	0	0
Итого		27	27	27	29	29	29	30	30	30	31	31	31	32.5	32.5	32.5

Примерный план комплектования классов

Классы:	5 классы	6 классы	7 классы	8 классы	9 классы
планируемое количество классов-комплектов	2	3	3	3	3
деление на иностранный язык	имеется	имеется	имеется	имеется	имеется
деление на информатику	имеется	имеется	имеется	имеется	имеется
деление на технологию	имеется	имеется	имеется	имеется	имеется

Примерный план комплектования классов может отличаться от ежегодного фактического комплектования.

Учебный план определяет формы проведения промежуточной аттестации отдельной части или всего объёма учебного предмета, курса, дисциплины (модуля) образовательной программы, в соответствии со школьным Положением о формах, периодичности и порядке текущего контроля успеваемости, промежуточной и итоговой аттестации обучающихся.

Формы промежуточной аттестации обучающихся

Предмет	Класс	Форма проведения промежуточной аттестации
математика	5-6	ВПП
алгебра	7-8	ВПП
геометрия	7-8	региональный зачёт
вероятность и статистика	7-8	контрольная работа за год
русский язык	5-8	ВПП
литература	5-8	сочинение
иностранный язык	5-8	контрольная работа за год или ВПП
история	5-8	ВПП или контрольное тестирование
география	5-8	ВПП или контрольное тестирование
биология	5-8	ВПП или контрольное тестирование

элективный курс «Экологическое краеведение»	1	защита проектов
информатика	7-8	практическая работа
обществознание	6-8	ВПр или контрольное тестирование
элективный курс «Введение в обществознание»	5	защита проектов
физика	7-8	ВПр или контрольное тестирование
химия	8	ВПр или контрольное тестирование
элективный курс «Введение в химию»	8	защита проектов
основы безопасности и защиты Родины	7-8	защита проектов
основы безопасности и защиты Родины	5-6	защита проектов
физическая культура	5-8	зачёт
ИЗО	5-7	защита проектов
труд (технология)	5-8	защита проектов
музыка	5-8	защита проектов
ОДНКНР	5-6	защита проектов
9 класс		Аттестация в 9 классе называется государственной итоговой аттестацией. Формы государственной итоговой аттестации, порядок проведения такой аттестации по соответствующим образовательным программам различного уровня и в любых формах (включая требования к использованию средств обучения и воспитания, средств связи при проведении государственной итоговой аттестации, требования, предъявляемые к лицам, привлекаемым к проведению ГИА, порядок подачи и рассмотрения апелляций, изменения и (или) аннулирования результатов государственной итоговой аттестации) определяются федеральным органом исполнительной власти, осуществляющим функции по выработке государственной

	политики и нормативно-правовому регулированию в сфере образования.
--	---

Суммарный объём домашнего задания по всем предметам для каждого класса не превышает продолжительности выполнения 2 часа - для 5 класса, 2,5 часа - для 6-8 классов, 3,5 часа - для 9-11 классов. Учителя и администрация школы осуществляют координацию и контроль объёма домашнего задания обучающихся каждого класса по всем предметам в соответствии с санитарными нормами.

3.2. ПЛАН ВНЕУРОЧНОЙ ДЕЯТЕЛЬНОСТИ

Пояснительная записка

Под внеурочной деятельностью следует понимать образовательную деятельность, направленную на достижение планируемых результатов освоения основных образовательных программ (предметных, метапредметных и личностных), осуществляемую в формах, отличных от урочной.

План внеурочной деятельности разработан с учетом требований следующих нормативных документов:

Законом Российской Федерации от 29.12.2012 № 273 «Об образовании в Российской Федерации».

Приказ Минпросвещения России от 31.05.2021 № 287 «Об утверждении федерального государственного образовательного стандарта основного общего образования» (Зарегистрировано в Минюсте России 05.07.2021 № 64101)

Письмо Министерства просвещения Российской Федерации от 05.07.2022г.

№ТВ–1290/03 «О направлении методических рекомендаций» (Информационно-методическое письмо об организации внеурочной деятельности в рамках реализации обновленных федеральных государственных образовательных стандартов начального общего и основного общего образования).

Письмо Минпросвещения России от 17.06.2022 г. № 03-871 «Об организации занятий «Разговоры о важном».

Санитарные правила СП 2.4.3648-20 «Санитарно-эпидемиологические требования к организациям воспитания и обучения, отдыха и оздоровления детей и молодежи», утвержденных постановлением Главного государственного санитарного врача Российской Федерации от 28.09.2020 № 28 (далее – СП 2.4.3648-20).

Санитарные правила и нормы СанПиН 1.2.3685-21 «Гигиенические нормативы и требования к обеспечению безопасности и (или) безвредности для человека факторов среды обитания», утвержденных постановлением Главного государственного санитарного врача Российской Федерации от 28.01.2021 № 2 (далее – СанПиН 1.2.3685-21).

Стратегии развития воспитания в Российской Федерации на период до 2025 года (Распоряжение Правительства Российской Федерации от 29.05.2015 № 996-р) и Плана мероприятий по её реализации в 2021 — 2025 годах (Распоряжение Правительства Российской Федерации от 12.11.2020 № 2945-р).

Стратегии национальной безопасности Российской Федерации (Указ Президента Российской Федерации от 02.07.2021 № 400).

Федеральных государственных образовательных стандартов (далее — ФГОС) начального общего образования (Приказ Минпросвещения России от 31.05.2021 № 286), основного общего образования (Приказ Минпросвещения России от 31.05.2021 № 287), среднего общего образования (Приказ Минобрнауки России от 17.05.2012 № 413).

- • Приказом МОиН РФ от 17.12.2010 № 1897 «Об утверждении Федерального государственного образовательного стандарта основного общего образования» - ФГОС ООО.

- Приказом Министерства Просвещения РФ от 11.12.2020 №712 «О внесении изменений в некоторые федеральные государственные образовательные стандарты общего образования по вопросам воспитания обучающихся».

- Приказом Министерства образования и науки Российской Федерации от 22.03.2021 г № 115 «Об утверждении Порядка организации и осуществления образовательной деятельности по основным общеобразовательным программам – образовательным программам начального общего, основного общего и среднего общего образования».
- Письмом МОиН РФ от 18.08.2017 №09-1672 «О направлении Методических рекомендаций по уточнению понятия и содержания внеурочной деятельности в рамках реализации основных общеобразовательных программ, в том числе в части проектной деятельности».
- Письмом Министерства просвещения Российской Федерации от 05.09.2018 г. №03-ПГ-МП42216 «Об участии учеников муниципальных и государственных школ Российской Федерации во внеурочной деятельности»
- Письмо МОиН РФ, департамента общего образования от 12 мая 2011 года № 03-296 «Об организации внеурочной деятельности при введении федерального государственного образовательного стандарта общего образования»
- Основной образовательной программой МОАУ «СОШ №6 г. Новотроицка»

План внеурочной деятельности образовательной организации является обязательной частью организационного раздела основной образовательной программы, а рабочие программы внеурочной деятельности являются обязательной частью содержательного раздела основной образовательной программы.

Содержательное наполнение внеурочной деятельности

Часы внеурочной деятельности используются на социальное, творческое, интеллектуальное, общекультурное, физическое, гражданско-патриотическое развитие обучающихся, создавая условия для их самореализации и осуществляя педагогическую поддержку в преодолении ими трудностей в обучении и социализации. Обязательным условием организации внеурочной деятельности является ее воспитательная направленность, соотнесенность с рабочей программой воспитания МОАУ «СОШ №6 г. Новотроицка»

С целью реализации принципа формирования единого образовательного пространства на всех уровнях образования часы внеурочной деятельности используются через реализацию модели плана с преобладанием *учебно-познавательной деятельности*, когда наибольшее внимание уделяется внеурочной деятельности по учебным предметам и формированию функциональной грамотности:

Модель плана внеурочной деятельности	Содержательное наполнение
Преобладание учебно-познавательной деятельности	занятия обучающихся по углубленному изучению отдельных учебных предметов; занятия обучающихся по формированию функциональной грамотности; занятия обучающихся с педагогами, сопровождающими

	<p>проектно-исследовательскую деятельность;</p> <p>профориентационные занятия обучающихся;</p>
Преобладание педагогической поддержки обучающихся	<p>дополнительные занятия обучающихся, испытывающих затруднения в освоении учебной программы;</p> <p>дополнительные занятия обучающихся, испытывающих трудности в освоении языков обучения;</p> <p>специальные занятия обучающихся, испытывающих затруднения в социальной коммуникации;</p> <p>специальные занятия обучающихся с ограниченными возможностями здоровья;</p>
Преобладание деятельности ученических сообществ и воспитательных мероприятий	<p>занятия обучающихся с педагогами, сопровождающими деятельность детских общественных объединений и органов ученического самоуправления;</p> <p>занятия обучающихся в рамках циклов специально организованных внеурочных занятий, посвященных актуальным социальным, нравственным проблемам современного мира;</p> <p>занятия обучающихся в социально ориентированных объединениях:</p> <p>экологических, волонтерских, трудовых и т.п.</p>

Планирование внеурочной деятельности

С целью обеспечения преемственности содержания образовательных программ начального общего, основного общего и образования при формировании плана внеурочной деятельности образовательной организации предусмотрена **часть, рекомендуемая для всех обучающихся**:

1 час в неделю – на информационно-просветительские занятия патриотической, нравственной и экологической направленности «Разговоры о важном» (понедельник, первый урок);

1 час в неделю – на занятия по формированию функциональной грамотности обучающихся (в том числе финансовой грамотности);

1 час в неделю – на занятия, направленные на удовлетворение профориентационных интересов и потребностей обучающихся (в том числе основы предпринимательства).

Кроме того, в **вариативную часть** плана внеурочной деятельности включены: часы, отведенные на занятия, связанные с реализацией особых интеллектуальных и социокультурных потребностей обучающихся (в том числе для сопровождения изучения отдельных учебных предметов на углубленном уровне (японский и английский языки), проектно-исследовательской деятельности, исторического

просвещения);

часы, отведенные на занятия, направленные на удовлетворение интересов и потребностей обучающихся в творческом и физическом развитии (в том числе организация занятий в школьных театрах, школьных музеях, школьных спортивных клубах).

Основное содержание рекомендуемых занятий внеурочной деятельности отражено в таблице:

Направление внеурочной деятельности	Количество часов в неделю	Основное содержание занятий
<i>Часть, рекомендуемая для всех обучающихся</i>		
Информационно-просветительские занятия патриотической, нравственной и экологической направленности «Разговоры о важном»	1	<p><i>Основная цель:</i> развитие ценностного отношения обучающихся к своей Родине – России, населяющим ее людям, ее уникальной истории, богатой природе и великой культуре.</p> <p><i>Основная задача:</i> формирование соответствующей внутренней позиции личности школьника, необходимой ему для конструктивного и ответственного поведения в обществе.</p> <p><i>Основные темы</i> занятий связаны с важнейшими аспектами жизни человека в современной России: знанием родной истории и пониманием сложностей современного мира, техническим прогрессом и сохранением природы, ориентацией в мировой художественной культуре и повседневной культуре поведения, доброжелательным отношением к окружающим и ответственным отношением к собственным поступкам</p>
Занятия по формированию функциональной грамотности обучающихся	1	<p><i>Основная цель:</i> развитие способности обучающихся применять приобретённые знания, умения и навыки для решения задач в различных сферах жизнедеятельности, (обеспечение связи обучения с жизнью). <i>Основная задача:</i> формирование и развитие функциональной грамотности школьников: читательской, математической, естественно- научной,</p>

		<p>финансовой, направленной на развитие креативного мышления и глобальных компетенций.</p> <p><i>Основные организационные формы:</i> интегрированные курсы, метапредметные кружки или факультативы</p>
<p>Занятия, направленные на удовлетворение профориентационных интересов и потребностей обучающихся</p>	<p>1</p>	<p><i>Основная цель:</i> развитие ценностного отношения обучающихся к труду как основному способу достижения жизненного благополучия и ощущения уверенности в жизни.</p> <p><i>Основная задача:</i> формирование готовности школьников к осознанному выбору направления продолжения своего образования и будущей профессии, осознание важности получаемых в школе знаний для дальнейшей профессиональной и внепрофессиональной деятельности.</p> <p><i>Основные организационные формы:</i> профориентационные беседы, деловые игры, квесты, решение кейсов, изучение специализированных цифровых ресурсов, профессиональные пробы, моделирующие профессиональную деятельность, экскурсии, посещение ярмарок профессий и профориентационных парков.</p> <p><i>Основное содержание:</i> знакомство с миром профессий и способами получения профессионального образования; создание условий для развития надпрофессиональных навыков (общения, работы в команде, поведения в конфликтной ситуации и т.п.); создание условий для познания обучающимся самого себя, своих мотивов, устремлений, склонностей как условий для формирования уверенности в себе, способности адекватно оценивать свои силы и возможности.</p>

Вариативная часть

<p>Занятия, связанные с реализацией особых интеллектуальных и социокультурных потребностей обучающихся</p>	3	<p><i>Основная цель:</i> интеллектуальное и общекультурное развитие обучающихся, удовлетворение их особых познавательных, культурных, оздоровительных потребностей и интересов.</p> <p><i>Основная задача:</i> формирование ценностного отношения обучающихся к знаниям, как залогом их собственного будущего, и к культуре в целом, как к духовному богатству общества, сохраняющему национальную самобытность народов России.</p> <p><i>Основные направления деятельности:</i> занятия по дополнительному или углубленному изучению учебных предметов или модулей; занятия в рамках исследовательской и проектной деятельности; занятия, связанные с освоением регионального компонента образования или особыми этнокультурными интересами участников образовательных отношений; дополнительные занятия для школьников, испытывающих затруднения в освоении учебной программы или трудности в освоении языка обучения; специальные занятия для обучающихся с ограниченными возможностями здоровья или испытывающими затруднения в социальной коммуникации</p>
<p>Занятия, направленные на удовлетворение интересов и потребностей обучающихся в творческом и физическом развитии, помощь в самореализации, раскрытии и развитии</p>	2	<p><i>Основная цель:</i> удовлетворение интересов и потребностей обучающихся в творческом и физическом развитии, помощь в самореализации, раскрытии и развитии способностей и талантов.</p> <p><i>Основные задачи:</i> раскрытие творческих способностей школьников, формирование у них чувства вкуса прекрасного, формирование ценностного отношения к культуре; физическое развитие обучающихся, привитие им любви к спорту и побуждение воспитания силы воли, ответственности,</p>

<p>способностей и талантов</p>		<p>формирование установок на защиту слабых; оздоровление школьников, привитие им любви к своему краю, его истории, культуре, природе, развитие их самостоятельности и ответственности, формирование навыков самообслуживающего труда. <i>Основные организационные формы:</i> занятия школьников объединениях (музыкальных, хоровых танцевальных студиях, театральных кружках или журналистских, поэтических или писательских клубах и т.п.); занятия школьников в спортивных объединениях (секциях и клубах, организация спортивных турниров и соревнований); занятия школьников в туристско-краеведческой направленности (экскурсии, развитие школьных музеев)</p>
--------------------------------	--	--

<p>Занятия, направленные на удовлетворение социальных интересов и потребностей обучающихся, на педагогическое сопровождение деятельности социально ориентированных ученических сообществ, детских общественных объединений, органов ученического самоуправления, на организацию совместно с обучающимися комплекса мероприятий воспитательной направленности</p>	1	<p><i>Основная цель:</i> развитие важных для жизни подрастающего человека социальных умений – заботиться о других и организовывать свою собственную подчиняться, брать на себя инициативу и нести ответственность, отстаивать свою точку зрения и принимать другие точки зрения.</p> <p><i>Основная задача:</i> обеспечение психологического благополучия обучающихся в создании условий для развития ответственности за формирование макро и микро коммуникаций, складывающихся образовательной организации, понимания зон личного влияния на уклад школьной жизни.</p> <p><i>Основные организационные формы:</i> педагогическое сопровождение деятельности Российского движения школьников и Юнармейских отрядов; волонтерских, трудовых, экологических отрядов, создаваемых для социально ориентированной работы; выборного Совета обучающихся, создаваемого для учета мнения школьников по вопросам управления образовательной организацией, для облегчения распространения значимой для школьников информации и получения обратной связи от классных (соревнований, конкурсов, фестивалей, капустников, флешмобов); творческих советов, отвечающих за проведение тех или иных конкретных мероприятий, праздников, вечеров, акций; созданной из наиболее авторитетных старшеклассников группы по урегулированию конфликтных ситуаций в школе и т.п.</p>
--	---	---

Цель и идеи внеурочной деятельности

Цели внеурочной деятельности:

- создание условий для достижения обучающимися необходимого для жизни в обществе

социального опыта и формирования принимаемой обществом системы ценностей;

- создание воспитывающей среды, обеспечивающей активизацию социальных, интеллектуальных интересов учащихся в свободное время, развитие здоровой, творчески

растущей личности, сформированной гражданской ответственностью и правовым самосознанием, подготовленной к жизнедеятельности в новых условиях, способной на социально значимую практическую деятельность, реализацию добровольческих инициатив;

- создание условий для многогранного развития и социализации каждого обучающегося в

свободное от учёбы время.

Ведущими идеями плана внеурочной деятельности МОАУ «СОШ №6 г.Новотроицка» являются:

создание условий для достижения обучающимися уровня образованности, соответствующего их личностному потенциалу;

ориентация на достижение учениками социальной зрелости;

удовлетворение образовательных потребностей учащихся и их родителей. При этом решаются **следующие основные педагогические задачи:**

Обучающие

Развитие познавательного интереса, включение учащихся в разностороннюю деятельность.

Углубление содержания, форм и методов занятости учащихся в свободное от учёбы время.

Приобретение определенных знаний, умений по видам деятельности, предусмотренных данной программой.

Развитие мотиваций к следующим видам деятельности: спортивной, интеллектуальной, эстетической, патриотической, социальной.

Освоение основополагающих элементов научного знания, лежащих в основе современной научной картины мира, и опыта его применения и преобразования в условиях решения жизненных задач.

Воспитательные

Формирование навыков позитивного коммуникативного общения.

Развитие навыков организации и осуществления сотрудничества с педагогами, сверстниками, старшими, родителями в решении общих проблем.

Воспитание трудолюбия, способности к преодолению трудностей, целеустремленности и настойчивости в достижении результата.

Развитие позитивного отношения к базовым общественным ценностям (человек, семья, Отечество, природа, мир, знания, труд, культура) для формирования здорового образа жизни.

Воспитание нравственных и эстетических чувств, эмоционально-ценностного позитивного отношения к себе и окружающим, интереса к учению.

воспитание гражданственности, патриотизма, уважения к правам, свободам и

обязанностям человека;
 воспитание нравственных чувств и этического сознания; воспитание трудолюбия, творческого отношения к учению, труду, жизни;
 воспитание ценностного отношения к природе, окружающей среде (экологическое воспитание);

Развивающие

Развитие личностных свойств: самостоятельности, ответственности, активности.
 Развитие личности школьника, его творческих способностей.
 Формирование потребности в самопознании.

Формы внеурочной деятельности:

Формы внеурочной деятельности предусматривают активность и самостоятельность обучающихся, сочетают индивидуальную и групповую работы, обеспечивают гибкий режим занятий (продолжительность, последовательность), переменный состав обучающихся.

Внеурочная деятельность может быть организована в следующих формах:

экскурсии, посещения музеев, театров, кинотеатров

деятельность ученических сообществ,

клубы по интересам,

-встречи,

реализация проектов, исследовательские работы

походы и т.п.

деловые игры

организация подвижных игр, «Весёлых стартов», «Дней здоровья», внутришкольных спортивных соревнований;

проведение бесед по охране здоровья;

работа кружков, секций;

проведение предметных недель;

организация конкурсов, олимпиад, конференций,

участие в вахте памяти;

участие в социально-направленных акциях;

организация показательных выступлений;

проведение тематических классных часов;

встречи с ветеранами ВОВ и труда, с сотрудниками полиции, «Уроки мужества»;

встреча с интересными людьми;

разработка проектов к урокам.

организация конкурсов, олимпиад, КТД и др.

Режим внеурочной деятельности

В 2024-2025 учебном году внеурочная деятельность реализуется в 5-9 классах в соответствии с требованиями обновленного ФГОС .

Школа функционирует по шестидневной недельной нагрузке (кроме 1 класса):

в соответствии с учебным планом устанавливается следующая продолжительность учебного года:

5-9 классы – не менее 34 учебных недель. Учебный год начинается с 1 сентября, заканчивается 31 мая.

Продолжительность внеурочной деятельности учебной недели - максимальная учебная нагрузка учащихся, предусмотренная учебными планами, осуществляется в соответствии с учебным планом и расписанием занятий в количестве до 10 часов в неделю.

В соответствии с требованиями обновленных ФГОС образовательная организация обеспечивает проведение занятий по внеурочной деятельности на уровне ООО – до 1750 часов. Для недопущения перегрузки обучающихся допускается перенос образовательной нагрузки, реализуемой через внеурочную деятельность, на периоды каникул, но не более 1/2 количества часов. Внеурочная деятельность в каникулярное время может реализовываться в рамках тематических программ (лагерь с дневным пребыванием на базе общеобразовательной организации или на базе загородных детских центров, в походах, поездках, экскурсиях и т. д.).

Для обучающихся, посещающих занятия в организациях дополнительного образования, спортивных школах, музыкальных школах и других образовательных организациях, количество часов внеурочной деятельности сокращается, при предоставлении родителями (законными представителями) обучающихся справок указанных организаций.

Внеурочная деятельность организуется во второй половине дня не менее, чем через 30 минут после окончания учебной деятельности.

Ежедневно проводится от 1 до 2-х занятий, в соответствии с расписанием и с учётом общего количества часов недельной нагрузки по внеурочной деятельности, а также с учётом необходимости разгрузки последующих учебных дней.

Продолжительность занятия внеурочной деятельности во 5-9 классах составляет 35-45 минут.

Минимальное количество наполняемости в группе при проведении занятий внеурочной деятельности составляет от 5 человек.

Допускается формирование учебных групп из обучающихся разных классов в пределах одного уровня образования.

В целях реализации плана внеурочной деятельности образовательной организацией может предусматриваться использование ресурсов других организаций (в том числе в сетевой форме), включая организации дополнительного образования, профессиональные образовательные организации, организации культуры, физкультурно-спортивные, детские общественные объединения и иные организации, обладающие необходимыми ресурсами.

Реализация часов внеурочной деятельности осуществляется за счет оптимизации внутренних ресурсов учреждения или за счет бюджетного финансирования, сотрудничество с Пожарной частью, сотрудничество с ГИБДД в рамках профилактической работы по безопасности движения, Сотрудничество с КДН и ОВД в рамках профилактической работы по правонарушениям, а также через реализацию Программы воспитания МОАУ «СОШ №6 г. Новотроицк», воспитательных планов классных руководителей, деятельности педагога-организатора, педагога-библиотекаря, рабочих программ по предметам педагогов школы.

Отличительные особенности программы

В основу программы внеурочной деятельности положены следующие **принципы**:

непрерывное дополнительное образование как механизм обеспечения полноты и цельности образования в целом;
 развитие индивидуальности каждого ребёнка в процессе социального и профессионального самоопределения в системе внеурочной деятельности;
 единство и целостность партнёрских отношений всех субъектов дополнительного образования;
 системная организация управления учебно-воспитательным процессом;
 включение учащихся в активную деятельность;
 доступность и наглядность;
 связь теории с практикой;
 учёт возрастных особенностей;
 сочетание индивидуальных и коллективных форм деятельности;
 целенаправленность и последовательность деятельности (от простого к сложному).

Направления воспитания

Программа реализуется в единстве учебной и воспитательной деятельности общеобразовательной организации по основным направлениям воспитания в соответствии с ФГОС:

гражданское воспитание— формирование российской гражданской идентичности, принадлежности к общности граждан Российской Федерации, к народу России как источнику власти в Российском государстве и субъекту тысячелетней российской государственности, уважения к правам, свободам и обязанностям гражданина России, правовой и политической культуры;

патриотическое воспитание— воспитание любви к родному краю, Родине, своему народу, уважения к другим народам России; историческое просвещение, формирование российского национального исторического сознания, российской культурной идентичности;

духовно-нравственное воспитание—воспитание на основе духовно-нравственной культуры народов России, традиционных религий народов России, формирование традиционных российских семейных ценностей; воспитание честности, доброты, милосердия, справедливости, дружелюбия и взаимопомощи, уважения к старшим, к памяти предков;

эстетическое воспитание— формирование эстетической культуры на основе российских традиционных духовных ценностей, приобщение к лучшим образцам отечественного и мирового искусства;

физическое воспитание, формирование культуры здорового образа жизни и эмоционального благополучия— развитие физических способностей с учётом возможностей и состояния здоровья, навыков безопасного поведения в природной и социальной среде, чрезвычайных ситуациях;

трудовое воспитание —воспитание уважения к труду, трудящимся, результатам труда (своего и других людей), ориентация на трудовую деятельность, получение профессии, личностное самовыражение в продуктивном, нравственно достойном труде в российском обществе, достижение выдающихся результатов в профессиональной деятельности;

экологическое воспитание —формирование экологической культуры, ответственного, бережного отношения к природе, окружающей среде на основе

российских традиционных духовных ценностей, навыков охраны, защиты, восстановления природы, окружающей среды;

ценности научного познания— воспитание стремления к познанию себя и других людей, природы и общества, к получению знаний, качественного образования с учётом личностных интересов и общественных потребностей.

Планируемые результаты

Личностные:

готовность и способность к саморазвитию;

сформированность мотивации к познанию, ценностно-смысловые установки, отражающие индивидуально-личностные позиции, социальные компетенции личностных качеств;

сформированность основ гражданской идентичности.

Предметные:

получение нового знания и опыта его применения.

Метапредметные:

освоение универсальных учебных действий;

овладение ключевыми компетенциями.

Воспитательный результат внеурочной деятельности - непосредственное духовно-нравственное приобретение обучающегося благодаря его участию в том или ином виде деятельности.

Воспитательный эффект внеурочной деятельности - влияние (последствие) того или иного духовно-нравственного приобретения на процесс развития личности обучающегося.

Все виды внеурочной деятельности учащихся на уровне основного общего образования строго ориентированы на воспитательные результаты.

Внеурочная деятельность способствует тому, что школьник самостоятельно действует в общественной жизни, может приобрести опыт исследовательской деятельности; опыт публичного выступления; опыт самообслуживания, самоорганизации и организации совместной деятельности с другими детьми.

Внедрение эффективных форм организации отдыха, оздоровления и занятости детей;

улучшение психологической и социальной комфортности в едином воспитательном пространстве;

Укрепление здоровья воспитанников;

Развитие творческой активности каждого ребёнка;

Снижение правонарушений среди несовершеннолетних;

Укрепление связи между семьёй и школой.

Эффективность внеурочной деятельности и дополнительного образования зависит от качества программы по её модернизации и развитию и уровня управления этой программой. Управление реализацией программой осуществляется через планирование, контроль и корректировку действий. Управление любой инновационной деятельностью идёт по следующим направлениям:

- организация работы с кадрами;

- организация работы с ученическим коллективом;

-организация работы с родителями, общественными организациями, социальными партнёрами;

- мониторинг эффективности инновационных процессов.

Контроль результативности и эффективности будет осуществляться путем проведения мониторинговых исследований, диагностики обучающихся, педагогов, родителей.

Результаты обучения учащихся могут быть отслежены через участие детей в общешкольных, районных, городских, республиканских, всероссийских мероприятиях; участия обучающихся, в конкурса различного уровня, в школьной научно-исследовательской конференции.

Промежуточная аттестация обучающихся и контроль за посещаемостью

Промежуточная аттестация обучающихся, осваивающих программы внеурочной деятельности, проводится в зачетной системе. Результаты обучения учащихся могут быть отслежены через участие детей в конкурса различного уровня, на школьных конференциях, выставках (учебные проекты, исследовательские работы, художественные выставки).

Текущий контроль за посещением обучающимися класса занятий внеурочной деятельности и занятий в организациях дополнительного образования осуществляется классным руководителем и преподавателем, ведущим курс.

Данный план внеурочной деятельности вступает в действие с 1 сентября 2023 года.

План внеурочной деятельности НОО, ОО, СО на 2023/2024 учебный год принят с учетом мнения совета обучающихся, совета родителей.

Результаты могут быть учтены в форме защиты проектной работы, выполнения норматива, выполнения индивидуальной или коллективной работы, отчета о выполненной работе и т.п., в соответствии с рабочей программой учителя и с учетом особенностей реализуемой программы.

Учет занятости обучающихся в организациях дополнительного образования детей (спортивных школах, музыкальных школах и др. организациях) осуществляется классным руководителем.

Посещаемость ежедневно отмечается в журнале посещаемости и в электронном журнале.

Обеспечение плана

Общеобразовательное учреждение укомплектовано педагогическими кадрами и обладает материально-технической базой для осуществления обучения согласно данному плану внеурочной деятельности.

План внеурочной деятельности реализуется в соответствии с запросом обучающихся, их родителей (законных представителей). Занятия внеурочной деятельности осуществляются при наличии рабочих программ, утвержденных директором школы.

142.5.4. Компенсаторные умения.**План внеурочной деятельности (недельный)**

Муниципальное общеобразовательное автономное учреждение "Средняя общеобразовательная школа № 6 г. Новотроицка Оренбургской области"

Учебные курсы	Количество часов в неделю														
	5А	5Б	5В	6А	6Б	6В	7А	7Б	7В	8А	8Б	8В	9А	9Б	9В
Рабочая программа курса внеурочной деятельности "Разговор о важном"	1	1	1	1	1	1	1	1	1	1	1	1	1	1	1
Рабочая курса внеурочной деятельности "Россия – мои горизонты"	0	0	0	1	1	1	1	1	1	1	1	1	1	1	1
Рабочая программа кружка внеурочной деятельности "Дружина юных пожарных"	0	0	1	0	0	0	1	1	1	1	1	0	0	0	0
Рабочая программа кружка внеурочной деятельности "Юные инспекторы дорожного движения"	1	1	1	1	1	1	0	0	0	0	0	0	0	0	0
Рабочая программа кружка внеурочной деятельности по развитию функциональной (математической) грамотности	0	0	0	0	0	0	1	0	1	2	2	2	1	1	1
Рабочая программа развития юнармейского	1	1	1	2	1	1	1	1	1	0	0	0	0	1	0

3.3 КАЛЕНДАРНЫЙ УЧЕБНЫЙ ГРАФИК

Календарный учебный график МОАУ «СОШ №6 г. Новотроицка» составлен в соответствии с Федеральным календарным учебным графиком. Организация образовательной деятельности осуществляется по учебным четвертям, по 5-дневному режиму работы в первую смену. Обучение осуществляется в первую и вторую ступени обучения.

Продолжительность учебного года при получении основного общего образования составляет 34 недели.

Учебный год в МОАУ «СОШ №6 г. Новотроицка» начинается 1 сентября. Если этот день приходится на выходной день, то в этом случае учебный год начинается в первый, следующий за ним, рабочий день.

Учебный год в МОАУ «СОШ №6 г. Новотроицка» заканчивается 26 мая. Если этот день приходится на выходной день, то в этом случае учебный год заканчивается в предыдущий рабочий день. Для 9 классов окончание учебного года определяется ежегодно в соответствии с расписанием государственной итоговой аттестации.

С целью профилактики переутомления в календарном учебном графике предусматривается чередование периодов учебного времени и каникул. Продолжительность каникул должна составлять не менее 7 календарных дней.

Продолжительность учебных четвертей составляет:

I четверть - 8 учебных недель (для 5-9 классов),

II четверть - 8 учебных недель (для 5-9 классов),

III четверть - 11 учебных недель (для 5-9 классов),

IV четверть - 7 учебных недель (для 5-9 классов).

Продолжительность каникул составляет:

по окончании I четверти (осенние каникулы) - 9 календарных дней (для 5-9 классов);

по окончании II четверти (зимние каникулы) - 9 календарных дней (для 5-9 классов);

по окончании III четверти (весенние каникулы) - 9 календарных дней (для 5-9 классов);

по окончании учебного года (летние каникулы) - не менее 8 недель.

Продолжительность урока 40 минут, т.к. в каждой параллели классов обучаются дети с ОВЗ.

Продолжительность перемен между уроками составляет не менее 10 минут, большой перемены (после 3 урока) – 20 минут. Продолжительность перемены между урочной и внеурочной деятельностью составляет 20 минут, за исключением обучающихся с ОВЗ, обучение которых осуществляется по специальной индивидуальной программе развития.

Расписание звонков

1 ступень

номер урока	начало урока	окончание урока	длительность перемены после урока
1	8:00	8:40	10 мин
2	8:50	9:30	10 мин
3	9:40	10:20	20 мин
4	10:40	11:20	10 мин
5	11:30	12:10	10 мин
6	12:20	13:00	10 мин
7	13:10	13:50	20 мин

Расписание звонков

2 ступень

номер урока	начало урока	окончание урока	длительность перемены после урока
1	8:50	9:30	10 мин
2	9:40	10:20	20 мин
3	10:40	11:20	10 мин
4	11:30	12:10	10 мин
5	12:20	13:00	10 мин
6	13:10	13:50	20 мин
7	14:10	14:50	20 мин

Расписание уроков составляется с учетом дневной и недельной умственной работоспособности обучающихся и шкалы трудности учебных предметов, определенной гигиеническими нормативами.

Образовательная недельная нагрузка распределяется равномерно в течение учебной недели, при этом объём максимально допустимой нагрузки в течение дня составляет: для обучающихся 5 и 6 классов - не более 6 уроков, для обучающихся 7-9 классов - не более 7 уроков.

Занятия начинаются в 8 часов утра и заканчиваются в 13 часов 50 мин.

Факультативные занятия и занятия по программам дополнительного образования планируют на дни с наименьшим количеством обязательных уроков. Между началом факультативных (дополнительных) занятий и последним уроком организован перерыв продолжительностью 20 минут.

Календарный учебный график школы составлен с учётом мнений участников образовательных отношений, региональных и этнокультурных традиций, плановых мероприятий учреждений культуры региона и определяет чередование учебной деятельности (урочной и внеурочной) и плановых перерывов при получении образования для отдыха и иных социальных целей (каникул) по календарным периодам учебного года.

3.4. КАЛЕНДАРНЫЙ ПЛАН ВОСПИТАТЕЛЬНОЙ РАБОТЫ

Календарный план воспитательной работы является единым для образовательных организаций. Календарный план воспитательной работы реализуется в рамках урочной и внеурочной деятельности.

КАЛЕНДАРНЫЙ ПЛАН ВОСПИТАТЕЛЬНОЙ РАБОТЫ ШКОЛЫ НА 2024-2025 УЧЕБНЫЙ ГОД			
<i>Основная школа (5-9 классы)</i>			
Урочная деятельность			
Виды, формы и содержание	Классы	Ориентировочное время проведения	Ответственные
Дни финансовой грамотности	5-9	в течение года	Классные руководители, ЗДВР, учитель математики
Всероссийский открытый урок «ОБЖ» (приуроченный ко Дню гражданской обороны Российской Федерации)	5-9	октябрь, 2024	Учитель ОБЖ, классные руководители
Урок правовой грамотности «Права человека»	5-9	декабрь, 2024	Учитель истории и обществознания, классные руководители
«Киноуроки в школах России»	5-9	в течение года	Классные руководители
Всероссийская олимпиада Школьников (школьный уровень)	5-9	октябрь, 2024	Учителя- предметники, ЗДУР
Уроки мужества	5-9	в течение года	Классные руководители
День памяти святого благоверного князя Александра Невского	5-9	12.09.2024	Учитель истории
День программиста в России	7-9	13.09.2024	Учитель информатики
Международный день охраны озонового слоя	6-7	16.09.2024	Учитель географии
Международный день музыки	5-8	01.10.2024	Учитель музыки

81 год со дня утверждения Всеобщей Декларации прав человека ООН (1948)	5-9	10.12.2024	Учитель истории и обществознания
Всемирный день поэзии	5-9	21.03.2025	Учитель русского языка и литературы
День Земли	5-9	21.03.2025	Учитель географии
Международный день заповедников	5-8	24.05.2025	Учитель географии
День славянской письменности и культуры	5-8	24.05.2025	Учитель русского языка и литературы

Классное руководство				
Составление социального паспорта класса	5-9	август-сентябрь, 2023	Соц.педагог, классные руководители	
Работа с Планом ВР	5-9	в течение года	Классные руководители	
Посещение семей СОП + внутр.контроль	5-9	в течение года (по запросу)	Классные руководители	
Устный журнал «День окончания Второй мировой войны»	5-9	03.09.2024	Классные руководители	
Классный час «День солидарности в борьбе с терроризмом»	5-9	03.09.2024	Классные руководители	
Международный день памяти жертв фашизма (презентация)	5-9	11.09.2024	Классные руководители	
Поздравление бабушек и дедушек ко Дню пожилого человека	5-9	01.10.2024	Классные руководители	
Подготовка ко Дню учителя	5-9	сентябрь, 2024	Классные руководители	
Подготовка к школьному конкурсу чтецов приуроченному к международному дню школьных библиотек	5-9	октябрь, 2024	Классные руководители	
Поздравительная программа ко Дню отца	5-9	18-19.10.2024	Классные руководители	
День народного единства Беседы: «Символы России»	5-9	04.11.2024	Классные руководители	
Классный час «Международный день Толерантности»	5-9	15.11.2024	Классные руководители	
Подготовка ко Дню матери	5-9	ноябрь, 2024	Классные руководители	
Выставка рисунков «Герб моей семьи», ко Дню Государственного герба РФ	5-6	28-29.11.2024	Классные руководители	
Беседа с презентацией к Международному дню инвалидов	5-9	03.12.2024	Классные руководители, ЗДВР	
Беседы на тему: «Конституция - основной закон моей страны».	5-9	12.12.2024	Классные руководители	
Классный час «День полного освобождения Ленинграда от фашистской	5-9	20-26.01.2025	Классные руководители	

блокады (1944 год)»			
Просмотр презентации ко Дню победы в Сталинградской битве	5-9	02.02.2025	Классные руководители
Классный час «День защитника Отечества»	5-9	17-21.02.2025	Классные руководители
Подготовка к 8 марта	5-9	февраль-март, 2025	Классные руководители
Гагаринский урок «Космос - это мы»	5-9	12.04.2025	Классные руководители
Классный час «День Победы советского народа в Великой Отечественной войне 1941 – 1945 годов»	5-9	05-08.05.2025	Классные руководители
Оформление стенда ко дню славянской письменности и культуры	7-8	24.05.2025	Классные руководители
Основные школьные дела			
День знаний: Общешкольная торжественная линейка	5-9	2 сентября, 2024	Классные руководители, педагог-организатор, советник по воспитанию, ДК «Подгорный»
Классные часы ко Дню Знаний и «Урок России».	5-9	2 сентября, 2024	Классные руководители
Подъем Флагов РФ, исполнение Гимна РФ	5-9	каждый понедельник	Замдиректора по ВР, педагог организатор
Спуск Флага РФ	5-9	каждая пятница	Замдиректора по ВР, педагог организатор
Общешкольная линейка «Вместе против террора!». «Герои России. Специальная военная операция»	5-9	3 сентября, 2024	Классные руководители, ЗДВР, педагог-организатор
Беседа на тему: «Терроризм – это угроза обществу!»	5-9	3 сентября, 2024	Классные руководители
Международный день благотворительности – анонс всех благотворительных акций 2024-2025 учебного года	5-9	5 сентября	ЗДВР, волонтеры
Участие в школьной акции «За наших» (сбор гуманитарной помощи в зону СВО)	5-9	в течение года	классные руководители
Участие в школьной акции	5-9	в течение года	Советник по воспитанию

«Батарейки, сдавайтесь!»			
Участие в акции «Письмо солдату»	5-9	в течение года	ЗДВР, педагог-организатор, классные руководители
Акция «Макулатурный бум»	5-9	апрель, 2025	ЗДВР, заведующий АХЧ, классные руководители
Акция «Помоги пойти учиться»	5-9	сентябрь-октябрь, 2024	Соц.педагог
Просмотр видеопрезентации к Международному дню распространения грамотности	5-9	8 сентября, 2024	Советник по воспитанию
Участие в школьной акции «Запишись в кружок или секцию!»	5-9	02.09.-06.09.2024	ЗДВР, советник по воспитанию
Участие в акции «Зеленая Россия»	5-9	3-4 неделя сентября	Классные руководители, ЗДВР
День бега. «Кросс нации – 2024»	5-9	сентябрь	Учитель физической культуры Советник по воспитанию
Кл. часы «Час добра и уважения» (ко дню пожилых людей)	5-9	30.09-04.10.2024г.	Классные руководители
Оформление стенда с публикацией в ВК	5-9	30.09.-04.10.2024г.	ЗДВР, волонтеры
Внеклассное мероприятие «Историческая викторина для учащихся 5-9 классов»	5-9	30.09.2024	ЗДВР, кл.рук-ли 5-9 кл.
Поздравительная акция ко Дню пожилого человека «С любовью в сердце»	5-9	01.10.2024	Советник по воспитанию, ЗДВР
Акция к всемирному дню защиты животных «Большая помощь маленькому другу»	5-9	04.10.2024	Советник по воспитанию
Концерт ко Дню учителя	5-9	04.10.2024	педагог-организатор, классные руководители, ДК «Подгорный»
Участие в голосовании ко Дню	5-9	04.10.2024	ЗДВР, 8-9 классы, волонт

учителя			еры
«Веселые старты» ко дню отца (с приглашением отцов, дедушек, ...)	5-9	19.10.2024	Учитель физической культуры, советник по воспитанию, «Город без наркотиков»
Конкурс чтецов приуроченный к международному дню школьных библиотек	5-9	24.10.2024	Классные руководители, ЗДВР, библиотекарь, советник по воспитанию
Общешкольная линейка по случаю окончания 1 четверти	5-9	25.10.2024	ЗДВР, классные руководители
Мероприятия ко Дню народного единства	5-9	04.11.2024	Классные руководители, советник по воспитанию, библиотекарь
Общешкольная линейка ко Дню памяти погибших при исполнении служебных обязанностей сотрудников органов внутренних дел России (с приглашением сотрудников органов внутренних дел)	5-9	08.11.2024	ЗДВР, педагог-организатор, советник по воспитанию, юнармейский отряд
Тематические мероприятия к Международному Дню толерантности	5-9	15.11.2024	Классные руководители, педагог-организатор
Мероприятия ко Дню матери: -школьная акция «Открытка для мамы»; -оформление классного кабинета к празднику.	5-9	18-22 ноября	Классные руководители, ЗДВР
День начала Нюрнбергского процесса	5-9	20.11.2024	Советник по воспитанию, учитель истории
Концерт ко Дню матери	5-9	22.11.2024	Классные руководители, педагог-организатор
Праздничная линейка ко Дню государственного герба Российской Федерации	5-9	25.11.2024	ЗДВР, педагог-организатор, советник по воспитанию, юнармейский отряд
Просмотр документального фильма «Неизвестный солдат» приуроченный ко Дню неизвестного солдата	5-9	02.12.2024	Советник по воспитанию
Тематические мероприятия к Всемирному Дню борьбы со СПИДом	5-9	3 – 4 декабря	Классные руководители, ЗДВР

Акция к международному дню инвалидов «С добрым сердцем к вам»	5-9	03.12.2024	ЗДВР, советник по воспитанию,
Беседа «Не оставайтесь равнодушными» к Международному Дню инвалидов	5-9	03.12.2024	Классные руководители
Урок милосердия «Доброта нужна всем» ко дню добровольца (волонтера) России	5-9	05.12.22	Классные руководители, советник по воспитанию
Выставка работ учащихся, родителей и педагогов школы к Международному дню художника «В искусстве – жизнь»	5-9	4-8 декабря	Классные руководители, ЗДВР, по воспитанию
Общешкольная линейка ко Дню Героев Отечества Просмотр фильма	5-9	09.12.2024г.	ЗДВР, советник по воспитанию
Оформление стенда ко Дню Конституции Российской Федерации	5-9	12 декабря	Советник по воспитанию, волонтеры
День принятия Федеральных конституционных законов о Государственных символах РФ	5-9	25.12.2024	Советник по воспитанию, учитель истории
Новогодняя игровая программа «Новогодний беспредел»	5-9	26-27 декабря	Педагог организатор, волонтеры, классные руководители
Памятные мероприятия, посвященные Дню снятия блокады Ленинграда	5-9	январь, 2025	ЗДВР, классные руководители, педагог-организатор, советник по воспитанию
День памяти жертв Холокоста	5-9	27.01.2025	советник по воспитанию, юнармейский отряд
День российского студенчества	5-9	25.01.2025	Советник по воспитанию, волонтеры
Месячник гражданско-патриотического воспитания День разгрома советскими войсками немецко-фашистских войск в Сталинградской битве День памяти о россиянах, исполнявших служебный долг за пределами Отечества Конкурс – смотр патриотической песни, мероприятия к Дню	5-9	февраль, 2025	зам. директора по ВР, учителя истории и обществознания, преподаватель ОБЖ, советник по воспитанию, педагог-организатор, классные руководители, юнармейский отряд, волонтеры

защитника Отечества			
Общешкольная линейка ко Дню памяти о россиянах, исполнявших служебный долг за пределами Отечества	5-9	14.02.2025	Педагог организатор, ЗД ВР
Лыжня России 2025	5-9	февраль, 2025	Учитель физической культуры
Выставка книг и словарей к Международному дню родного языка.	5-9	21.02.2025	Библиотекарь, советник по воспитанию
Мероприятия, посвященные Международному Женскому Дню	5-9	март, 2025	педагог-организатор, классные руководители,
Неделя детской и юношеской книги	5-8	март, 2025	библиотекарь, классные руководители
11 лет со Дня воссоединения Крыма с Россией	5-9	18.03.2025	Советник по воспитанию
Космос без границ. Тематическая неделя	5-8	апрель, 2025	зам. директора по ВР, классные руководители, педагог-организатор
Мероприятия к Всемирному дню здоровья	5-9	07.04.2025	Советник по воспитанию
День памяти о геноциде советского народа нацистами и их пособниками в годы ВОВ	5-9	18.04.2025	Советник по воспитанию, юнармейский отряд
Мероприятия к всемирному дню Земли	5-9	22.04.2025	Педагог организатор, ЗД ВР
День российского парламентаризма	5-9	27.04.2025	Советник по воспитанию, учитель истории и обществознания
Экологическая неделя (научно-просветительские мероприятия, экологические акции: «Макулатурный бум», «Батарейки, сдавайтесь!»)	5-9	апрель-май, 2025	зам. директора по ВР, советник по воспитанию, классные руководители
Праздник Весны и труда	5-9	01.05.2025	Советник по воспитанию
Тематическая неделя, посвященная Дню Победы выставки рисунков участие в акциях «Окна Победы», «Бессмертный полк» и «Георгиевская ленточка»	5-9	май, 2025	зам. директора по ВР, советник по воспитанию, классные руководители, юнармейский отряд

Международный день музеев	5-9	18.05.2025	Советник по воспитанию
День детских общественных организаций России	5-9	19.05.2025	Советник по воспитанию
День славянской письменности и культуры	5-9	24.05.2025	Советник по воспитанию
Последний звонок	9	май, 2025	Педагог-организатор, ЗДВР, классные руководители
Работа детского оздоровительного лагеря	5-7	июнь, 2025	Начальник ДОЛ
Работа ЛТО	7-9	июнь, 2025	Начальник ЛТО
Внеурочная деятельность			
Составление расписания курсов внеурочной деятельности и запись учащихся в них	5-9	август- сентябрь 2024	ЗДВР
Реализация курсов внеурочной деятельности	5-9	в течение года	Педагоги курсов внеурочной деятельности
Разработка программ курсов ВД образования	5-9	в течение года	ЗДВР, педагоги
Участие в конкурсах различных уровней	5-9	в течение года	педагоги
Анкета для диагностики потребности школьников в услугах образования	5-8	май, 20245	Зам. директора по ВР, классные руководители
Название курса	Классы	Количество часов в неделю	Ответственные
«Разговоры о важном»	5-9	1	Классные руководители
«Россия – мои горизонты»	6-9	1	Классные руководители
«Проектная деятельность»	8	1	педагоги
«Юный театрал»	5-9	2	педагоги
«Песенное пространство «Мелодия»»	5	1	педагоги
«Финансовая грамотность»	6	1	педагоги
«Безопасный мир»	5-9	1	педагоги
«Познай себя»	7	1	педагоги
«Трудные вопросы математики»	9	1	педагоги
«Русский язык и культура речи»	9	1	педагоги
«ОФП»	5-7	2	педагоги

«Баскетбол»	8-9	4	педагоги
«Футбол»	5	2	педагоги
«Декоративно-прикладное искусство»	5-9	2	педагоги
Внешкольные мероприятия			
Посещение мероприятий в ДК	5-9	в течение года	ЗДВР, классные руководители, родители, советник по воспитанию
Посещение музеев, кинотеатра, катка, бассейна	5-9	в течение года	классные руководители, родители
Организация предметно-пространственной среды			
Выставки работ, обучающихся курса «Декоративно-прикладное искусство»	5-9	в течение года	Педагог доп. образования
Оформление тематических стендов	5-9	в течение года	ЗДВР, ЗДУР, педагог-психолог
Оформление кабинетов к образовательным и памятным событиям: День Знаний -День учителя Новый год День Защитника Отечества	5-9	в течение года	классные руководители, родители, педагог-организатор
Международный Женский день День Победы	5-9	8 марта, 2024 9 мая, 2024	классные руководители классные руководители
Организация фотозоны в фойе 1 этажа ко Дню знаний	5-9	2 сентября, 2024	классные руководители
Акция «Украсим школу к новому году»	5-9	декабрь, 2024	классные руководители
Оформление школы к 8 марта	5-9	март, 2025	классные руководители
Оформление школы ко Дню Победы	5-9	май, 2025	классные руководители, ЗДВР, волонтеры
Самоуправление			
Избирательная кампания в классах выборы активов классов, распределение обязанностей; принятие законов класса; составление плана работы	5-9	сентябрь	классные руководители

Оформление классного уголка	5-9	сентябрь-октябрь	учащиеся, классные руководители
Отчет о проведенной работе, корректировка плана	5-9	январь, май	Классные руководители
Знакомство с системой самоуправления класса	5	апрель	Классные руководители
Дежурство по классу и школе	5-9	в течение года	Классные руководители
Анкета для диагностики потребности школьников в услугах образования	5-8	май	Зам. директора по ВР, классные руководители
Профориентация			
Сбор сведений о фактическом распределении выпускников	-	сентябрь	ЗДВР
Участие в цикле открытых уроков ПроеКТОриЯ	5-9	сентябрь – декабрь, 2024	Педагог-психолог, классные руководители
Участие в проекте "Билет в будущее"	6-9	в течение года	Педагог-психолог
Классные часы на тему: «Я-предприниматель»	5-9	ноябрь, 2024	Педагог-психолог, классные руководители
Просмотр презентации «Развитие частного предпринимательства»	5-9	ноябрь, 2024	Педагог-психолог, классные руководители
Занятия по финансовой грамотности с участием представителей университета «Синергия», просмотр видеороликов: «История денег», «Мошеннические финансовые схемы», «Личные финансы и личный бюджет», «Домохозяйство»	7-9	ноябрь, 2024	ЗДВР, классные руководители
Осуществление профориентационного тестирования учащихся, испытывающих трудности в профессиональном самоопределении	9	декабрь, 2024	Педагог-психолог
Тематические классные часы:	5-9	в течение года	Педагог-психолог, классные руководители

Беседа с презентацией «В мире профессий»	5-9	март, 2025	классные руководители
Сбор сведений о предварительном распределении выпускников	9	май, 2025	Зам. директора по ВР, классный руководитель
Взаимодействие с родителями (законными представителями)			
Участие родителей, обучающихся в работе Родительского комитета	5-9	1 раз в четверть	Зам. директора по ВР
Участие родителей в работе Родительского патруля	5-9	в течение года	Зам. директора по ВР
Участие родителей в родительских лекториях	5-9	в течение года	педагог-психолог, классные руководители
Проведение классных родительских собраний	5-9	по графику	Классные руководители
Проведение общешкольных собраний	5-9	ноябрь, апрель	Зам. директора по ВР
Участие родителей в Школьной службе медиации	5-9	по необходимости	Зам. директора по ВР, социальный педагог, педагог-психолог.
Индивидуальная работа с родителями	5-9	в течение года	Классные руководители
Организация встреч родителей со специалистами, социальными работниками, медицинскими работниками, сотрудниками МВД	5-9	в течение года	Зам. директора по ВР, социальный педагог, классные руководители
Работа с родителями, организованная с использованием СФЕРУМ	5-9	в течение года	классные руководители
Индивидуальные и групповые консультации в рамках психолого-педагогической поддержки детей	5-9	в течение года	педагог-психолог.
Собеседование по организации летнего отдыха учащихся	5-9	май	Зам. директора по ВР, классные руководители
Анкета для диагностики потребности родителей в услугах дополнительного образования	5-8	май	Зам. директора по ВР, классные руководители
Профилактика и безопасность			

Работа Совета профилактики	5-9	в течение года	соц.педагог
Обновление информационных уголков по безопасности	5-9	в течение года	ЗДВР, классные руководители
Работа активных групп «Родительский патруль»	5-9	в течение года	классные руководители, соц.педагог
Участие в тематических профилактических месячниках	5-9	по отдельному плану	Педагог-психолог, соц.педагог
Беседа с тренировкой на тему «Пожарная безопасность» с участием сотрудников ПСЧ	5-9	1-2 неделя сентября, 2024	ЗДВР, классные руководители
Беседа на тему «Основы профилактики ДДТТ» с участием инспектора ГИБДД	5-9	1-2 неделя сентября, 2024	ЗДВР, классные руководители
Профилактические беседы с представителями ПДН иЗП	5-9	в течении года	ЗДВР, классные руководители
Инструктажи на различную тематику (согласно перечню инструктажей)	5-9	дважды в год, перед выходом на каникулы и по мере необходимости	ЗДВР, классные руководители
Открытые уроки по финансовой грамотности. Тематические уроки со специалистами	5-9	сентябрь-октябрь, 2024	ЗДВР, классные руководители
Классные часы «Откуда берутся деньги»	5-9	по графику	классные руководители
Неделя безопасности. Акция «Внимание! Дети!»: классный час, оформление кл. уголков по ПДД, -памятки для обучающихся и родителей,	5-9	сентябрь-октябрь, 2024	ЗДВР, классные руководители
-маршрутные листы «Безопасная дорога в школу», - экскурсии к пешеходному переходу вблизи ОО; Ш/конкурс рисунков «Береги свою жизнь».			
Участие в месячнике безопасности	5-9	сентябрь-октябрь, 2024	ЗДВР, социальный-педагог, классные руководители

Всероссийский урок безопасности в сети Интернет.	5-9	октябрь	ЗДВР, классные руководители, учителя информатики
Тематическая неделя «Осторожно! Осенний лед!»	5-9	ноябрь	ЗДВР, классные руководители
Реализация плана мероприятий по предупреждению несчастных случаев на водных объектах в осенне-зимний и весенне-летний периоды 2024-2025 года	5-9	в течение года	ЗДВР, классные руководители
День памяти жертв ДТП (линейка, акция «Свеча памяти»).	5-9	20.11.2024	Зам. директора по ВР
Беседа «Незнание закона не освобождает от ответственности»	5-9	январь, 2025	классные руководители
Международный день борьбы с наркоманией и наркобизнесом -классные часы, беседы с приглашением специалистов. Конкурс творческих работ «Мы выбираем жизнь!»	5-9	февраль-март, 2025	ЗДВР, классные руководители
Участие во Всемирном дне гражданской обороны	5-9	март, 2025	ЗДВР, учитель ОБЖ
Неделя безопасности «Осторожно! Весенний лед».	5-9	март, 2025	ЗДВР, классные руководители
38-я годовщина аварии на ЧАЭС: - конкурс творческих работ «Чернобыль глазами детей» выпуск листовок	5-9	апрель, 2025	ЗДВР, классные руководители
День пожарной охраны. Всероссийский открытый урок ОБЖ	5-9	апрель, 2025	Классные руководители, учитель ОБЖ, ЗДВР
Тематическая неделя «Дети против огненных забав»: классные часы «Сбережем леса от пожаров» - беседы с приглашением	5-9	май, 2025	ЗДВР, классные руководители, учитель ОБЖ

специалистов - экскурсии в пожарную часть			
Тематическая неделя «Здравствуй, лето!»	5-8	май, 2025	ЗДВР, классные руководители
Онлайн-уроки финансовой грамотности	5-9	в течение года	ЗДВР, классные руководители
Индивидуальные беседы инспектора ПДН с учащимися вызывающими тревогу	5-9	по запросу	Социальный педагог
Посещение на дому семей учащихся, состоящих на различных видах учета.	5-9	в течение года	классные руководители, социальный-педагог ЗДВР
Анкетирование учащихся на тему «Жестокое обращение в семье» (5– 9)	5-9	сентябрь-октябрь	Психолог соц. педагог
Индивидуальные консультации с проблемными детьми по запросу классных руководителей	5-9	в течение года	Психолог соц. педагог
Беседа «Ответственность несовершеннолетних»	5-9	сентябрь	соц. педагог
«Каникулы – безопасное время» беседа с учащимися «группы риска» по безопасному поведению на каникулах	5-9	перед выходом на осенние, зимние, весенние, летние каникулы	соц. педагог
Социальное партнерство			
Учреждения города, поселка	Меропр иятия	Периодичность	Организатор взаимодействия
УО	Спортив но-массо вые мер оприяти я	каждое воскресен ье	Администрация школы
Центр «Спид»	Профил актическ ие меро приятия (беседы, лекции и т.д.)	в течение года	ЗДВР, социальный педагог

ДК «Металлургов»	Культурно-развлекательные программы	в течение года	ЗД по ВР, классные руководители, родители, советник по воспитанию
Библиотеки	Мероприятия гражданского-патриотической направленности, культурно-массовая работа	в течение года	ЗД по ВР, классные руководители, родители, советник по воспитанию
Центр здоровья	В рамках программы здоровьесбережения	апрель-май 1 раз в год	Администрация школы
«Детская поликлиника»	Ежегодный медицинский осмотр детей	апрель-май 1 раз в год	Администрация школы
Городской дом культуры Дом молодежи	Культурно-развлекательные программы	разовые выезды в течение года	Классные руководители, родители
Центральная городская библиотека	Ознакомительная экскурсия	в течение года	ЗД по ВР, классные руководители, родители, советник по воспитанию
Детские общественные объединения			
День учителя	5-9	04.10.24	актив РДДМ, волонтеры
Дни единых действий РДДМ	5-9	в течение года	Советник по воспитанию Классные руководители
Участие Юнармейцев в патриотических мероприятиях	5-9	в течение года	Руководитель юнармейского отряда

День окончания второй мировой войны. Посадка деревьев и кустарников «Сад Памяти».	5-9	3 сентября	Советник по воспитанию, юнармейский отряд
Международный день благотворительности – анонс всех благотворительных акций 2024-2025 учебного года	5-9	5 сентября	ЗДВР, волонтеры
Международный день школьных библиотек	5-9	26.10.24	актив РДДМ, волонтеры
День отца	5-9	19.10.2024	Советник по воспитанию, волонтеры
Праздничная линейка ко Дню государственного герба Российской Федерации	5-9	25.11.2024	ЗДВР, педагог-организатор, советник по воспитанию, юнармейский отряд
День Матери	5-9	26.11.24	актив РДДМ, волонтеры
Международный женский день	5-9	08.03.24	актив РДДМ, волонтеры
Акция «Батарейки, сдавайтесь!»	5-9	в течение года	ЗДВР, классные руководители, волонтеры
Акции в рамках проекта «Рука помощи»	5-9	в течение года	ЗДВР, классные руководители, волонтеры
Акция «За наших» (сбор гуманитарной помощи в зону СВО)	5-9	в течение года	ЗДВР, классные руководители, волонтеры, юнармейский отряд
Акция «Макулатурный бум»	5-9	апрель, 2024	ЗДВР, заведующий АХЧ, классные руководители, волонтеры
Одаренные дети			
Кросс наций – 2024	5-9	сентябрь	учитель физкультуры, классные руководители
Диагностика «Выявление одаренных детей»	5-9	сентябрь-октябрь	Педагог-психолог
Составление банка данных одаренных детей	5-9	в течение года	Зам.директора по УР
Заполнение формы «Одаренные дети» в Плане ВР класса	5-9	октябрь	классные руководители

Школьный этап Всероссийской олимпиады школьников	5-9	сентябрь-октябрь, 2024	Зам.директора по УР, учителя- предметники, классные руководители
Муниципальный этап Всероссийской олимпиады школьников	5-9	ноябрь-декабрь, 2024	Зам.директора по УР
Школьный этап конкурса чтецов ко Дню школьных библиотек	5-9	ноябрь, 2024	ЗДВР, педагог- организатор, классные руководители
Школьный этап конкурса «Одаренные дети (конкурс портфолио)»	5-9	декабрь, 2024	Зам.директора по УР, классные руководители
Городские/ республиканские соревнования (по отдельному графику)	5-9	в течение года	учитель физкультуры, классные руководители
Елка для одаренных детей	5-9	декабрь, 2024	ЗДВР, классные руководители
Поездка на Елку Главы	5-9	Декабрь, 2024	ЗДВР, классные руководители

3.5. ХАРАКТЕРИСТИКА УСЛОВИЙ РЕАЛИЗАЦИИ ПРОГРАММЫ ОСНОВНОГО ОБЩЕГО ОБРАЗОВАНИЯ

Условий реализации программы основного общего образования, созданная в МОАУ «СОШ №6 г. Новотроицка», соответствует требованиям ФГОС ООО и направлена на:

- достижение планируемых результатов освоения программы основного общего образования, в том числе адаптированной, обучающимися, в том числе обучающимися с ОВЗ;
- развитие личности, ее способностей, удовлетворения образовательных потребностей и интересов, самореализации обучающихся, в том числе одаренных, через организацию урочной и внеурочной деятельности, социальных практик, включая общественно полезную деятельность, профессиональные пробы, практическую подготовку, использование возможностей организаций дополнительного образования, профессиональных образовательных организаций и социальных партнеров в профессионально-производственном окружении;
- формирование функциональной грамотности обучающихся (способности решать учебные задачи и жизненные проблемные ситуации на основе сформированных предметных, метапредметных и универсальных способов деятельности), включающей овладение ключевыми компетенциями, составляющими основу дальнейшего успешного образования и ориентации в мире профессий;
- формирование социокультурных и духовно-нравственных ценностей обучающихся, основ их гражданственности, российской гражданской идентичности и социально-профессиональных ориентаций;
- индивидуализацию процесса образования посредством проектирования и реализации индивидуальных учебных планов, обеспечения эффективной самостоятельной работы обучающихся при поддержке педагогических работников;
- участие обучающихся, родителей (законных представителей) несовершеннолетних обучающихся и педагогических работников в проектировании и развитии программы основного общего образования и условий ее реализации, учитывающих особенности развития и возможности обучающихся;

- включение обучающихся в процессы преобразования внешней социальной среды (населенного пункта, муниципального района, субъекта Российской Федерации), формирования у них лидерских качеств, опыта социальной деятельности, реализации социальных проектов и программ, в том числе в качестве волонтеров;
- формирование у обучающихся опыта самостоятельной образовательной, общественной, проектной, учебно-исследовательской, спортивно-оздоровительной и творческой деятельности;
- формирование у обучающихся экологической грамотности, навыков здорового и безопасного для человека и окружающей его среды образа жизни;
- использование в образовательной деятельности современных образовательных технологий, направленных в том числе на воспитание обучающихся и развитие различных форм наставничества;
- обновление содержания программы основного общего образования, методик и технологий ее реализации в соответствии с динамикой развития системы образования, запросов обучающихся, родителей (законных представителей) несовершеннолетних обучающихся с учетом национальных и культурных особенностей субъекта Российской Федерации;
- эффективное использование профессионального и творческого потенциала педагогических и руководящих работников школы, повышения их профессиональной, коммуникативной, информационной и правовой компетентности;
- эффективное управление школой с использованием ИКТ, современных механизмов финансирования реализации программ основного общего образования.

При реализации настоящей образовательной программы основного общего образования в рамках сетевого взаимодействия используются ресурсы иных организаций, направленные на обеспечение качества условий образовательной деятельности <1>.

<1> При отсутствии сетевого взаимодействия с другими организациями при реализации основной образовательной программы данная информация исключается из основной образовательной программы.

- Организациями, предоставляющими ресурсы для реализации настоящей образовательной программы, являются:

N	Наименование организации (юридического лица), участвующей в реализации сетевой образовательной программы	Ресурсы, используемые при реализации основной образовательной программы	Основания использования ресурсов (соглашение, договор и т.д.)
1.	Центр развития творчество детей и юношества	Проведение совместных мероприятий	План совместного взаимодействия
2.	МИСиС	Посещение IT-клуба, консультаций по подготовке к ЕГЭ	План совместного взаимодействия
3.	Детский сад №3 «Одуванчик»	Подготовка будущих первоклассников к школе	План совместного взаимодействия
4.	ЦПЭ УМВД	Проведение совместных мероприятий	План совместного взаимодействия
5.	АО «Уральская Сталь»	Проведение совместных мероприятий	План совместного взаимодействия
6.	ОДН ОПЗ №3 МУ МВД	Проведение совместных мероприятий	План совместного взаимодействия

Описание кадровых условий реализации основной образовательной программы основного общего образования

Для обеспечения реализации программы основного общего образования школа укомплектована кадрами, имеющими необходимую квалификацию для решения задач, связанных с достижением целей и задач образовательной деятельности.

Обеспеченность кадровыми условиями включает в себя:

- укомплектованность педагогическими, руководящими и иными работниками;
 - уровень квалификации педагогических и иных работников школы, участвующих в реализации основной образовательной программы и создании условий для ее разработки и реализации;
 - непрерывность профессионального развития педагогических работников .
- Укомплектованность МОАУ «СОШ №6 г. Новотроицка» педагогическими, руководящими и иными работниками характеризуется замещением 100% вакансий, имеющих в соответствии с утвержденным штатным расписанием.

Уровень квалификации педагогических и иных работников образовательной организации, участвующих в реализации основной образовательной программы и создании условий для ее разработки и реализации, характеризуется наличием документов о присвоении квалификации, соответствующей должностным обязанностям работника.

Основой для разработки должностных инструкций, содержащих конкретный перечень должностных обязанностей работников, с учетом особенностей организации труда и управления, а также прав, ответственности и компетентности работников школы, служат квалификационные характеристики, отвечающие квалификационным требованиям, указанным в квалификационных справочниках и (или) профессиональных стандартах.

В основу должностных обязанностей положены представленные в профессиональном стандарте "Педагог (педагогическая деятельность в сфере дошкольного, начального общего, основного общего, среднего общего образования) (воспитатель, учитель)" обобщенные трудовые функции, которые могут быть поручены работнику, занимающему данную должность.

Уровень квалификации педагогических и иных работников МОАУ «СОШ №6 г. Новотроицка», участвующих в реализации основной образовательной программы и создании условий для ее разработки и реализации, характеризуется также результатами аттестации - квалификационными категориями.

Аттестация педагогических работников в соответствии с Федеральным законом "Об образовании в Российской Федерации" (ст. 49) проводится в целях подтверждения их соответствия занимаемым должностям на основе оценки их

профессиональной деятельности, с учетом желания педагогических работников в целях установления квалификационной категории. Проведение аттестации педагогических работников в целях подтверждения их соответствия занимаемым должностям осуществляться не реже одного раза в пять лет на основе оценки их профессиональной деятельности аттестационными комиссиями, самостоятельно формируемыми МОАУ «СОШ №6 г. Новотроицка».

Проведение аттестации в целях установления квалификационной категории педагогических работников осуществляется аттестационными комиссиями в соответствии с существующим законодательством.

Уровень квалификации педагогических и иных работников, участвующих в реализации настоящей основной образовательной программы и создании условий для ее разработки и реализации:

Категория работников	Подтверждение уровня квалификации документами об образовании (профессиональной переподготовке) (%)	Подтверждение уровня квалификации результатами аттестации	
		Соответствие занимаемой должности (%)	Квалификационная категория (%)
Педагогические работники	100%	76	24
Руководящие работники	100	0	100
Иные работники	100	100	0

На углубленном уровне преподаются предметы:

введение в химию (8 класс), основы информатики и вычислительной техники

(9 класс), обществознание (5 класс), черчение (8 класс), экологическое краеведение (7 класс), введение в обществознание (5 класс). Все предметы углубленного уровня укомплектованы кадрами 100%, все учителя аттестованы на первую или высшую категории.

Кроме того укомплектована вспомогательным персоналом, обеспечивающим создание и сохранение условий материально-технических и информационно-методических условий реализации основной образовательной программы.

Профессиональное развитие и повышение квалификации педагогических работников

Основным условием формирования и наращивания необходимого и достаточного кадрового потенциала образовательной организации является обеспечение в соответствии с новыми образовательными реалиями и задачами адекватности системы непрерывного педагогического образования происходящим изменениям в системе образования в целом.

Непрерывность профессионального развития педагогических и иных работников, участвующих в разработке и реализации основной образовательной программы основного общего образования, характеризуется долей работников, повышающих квалификацию не реже одного раза в три года.

При этом, используются различные образовательные организации, имеющие соответствующую лицензию.

Для достижения результатов основной образовательной программы в ходе ее реализации предполагается оценка качества и результативности деятельности педагогических работников с целью коррекции их деятельности, а также определения стимулирующей части фонда оплаты труда.

Ожидаемый результат повышения квалификации - профессиональная готовность работников образования к реализации ФГОС ООО:

- обеспечение оптимального вхождения работников образования в систему ценностей современного образования;

- освоение системы требований к структуре основной образовательной программы, результатам ее освоения и условиям реализации, а также системы оценки итогов образовательной деятельности обучающихся;

- овладение учебно-методическими и информационно-методическими ресурсами, необходимыми для успешного решения задач ФГОС ООО.

Одним из важнейших механизмов обеспечения необходимого квалификационного уровня педагогических работников, участвующих в разработке и реализации основной образовательной программы основного общего образования, является система методической работы, обеспечивающая сопровождение деятельности педагогов на всех этапах реализации требований ФГОС ООО.

Актуальные вопросы реализации программы основного общего образования рассматриваются методическими объединениями, действующими в МОАУ «СОШ №6 г. Новотроицка», а также городскими методическими объединениями в сфере общего образования, действующими на муниципальном и региональном уровнях. Педагогическими работниками МОАУ «СОШ №6 г. Новотроицка» системно разрабатываются методические темы, отражающие их непрерывное профессиональное развитие. К числу методических тем, обеспечивающих необходимый уровень качества как учебной и методической документации, так и деятельности по реализации основной образовательной программы основного общего образования относятся:

N	Методическая тема	Раздел образовательной программы, связанный с методической темой	ФИО педагога, разрабатывающего методическую тему
1.	Развитие креативного мышления как элемента функциональной грамотности обучающихся на уроках технологии и изобразительного искусства. Профессиональное самоопределение	Целевой, содержательный, организационный	Карпова М.Л., руководитель городского методического объединения учителей

	обучающихся в ходе воспитательного процесса в школе		технологии
2.	Развитие творческих способностей обучающихся младшего школьного возраста в процессе восприятия музыки. Методы и приёмы духовно-нравственного воспитания обучающихся в образовательном процессе.	Целевой, содержательный, организационный	Логунова Л.А.
3.	Развитие общей физической подготовки на уроках физической культуры как основа здорового образа жизни. Туристско-краеведческое направление в деятельности классного руководителя по воспитанию любви к родной стране	Целевой, содержательный, организационный	Давлетгареев В.В.
4.	Системный подход к реализации воспитательного потенциала на уроках физической культуры. Гражданско-патриотическое воспитание школьников.	Целевой, содержательный, организационный	Андреева Т.А.
5.	Здоровьесберегающие технологии на уроках ОБЗР и во внеурочное время	Целевой, содержательный	Дусимбаева М.К.
6.	Развитие естественно-научной грамотности на уроках физики	Целевой, содержательный	Косменюк Т.И., руководитель городского методического объединения учителей физики
7.	Использование приёмов технологии развития критического мышления на уроках биологии	Целевой, содержательный	Петрова Е.В.
8.	Использование дистанционных технологий на уроке химии.	Целевой, содержательный	Рябцева Ю.П.

9.	Элементы краеведения, истории родного края на уроках истории. Гражданско-патриотическое воспитание обучающихся в образовательном процессе	Целевой, содержательный, организационный	Марусич А.Е.
10.	Изменения в преподавании на уроках географии в условиях обновлённых ФГОС. Экологическое воспитание в семье и школе.	Целевой, содержательный, организационный	Филатова О.В.
11.	Использование инновационных технологий на уроках технологии и обществознания	Целевой, содержательный	Романов Д.В.
12.	Пути повышения качества образования на уроках истории и обществознания	Целевой, содержательный	Никитенко Т.Л.
13.	Формирование учебных УУД на уроках информатики. Индивидуальные методы воспитания в образовательном процессе.	Целевой, содержательный, организационный	Кучеренко С.Н.
14.	Развитие математической грамотности на уроках математики	Целевой, содержательный	Мацвай Н.Н.
15.	Использование информационно-коммуникационных технологий на уроках математики. Ценностные приоритеты патриотического воспитания в современной школе	Целевой, содержательный, организационный	Золотовская И.М.
16.	Метод интеллект-карт как средство развития творческих способностей обучающихся на уроках математики	Целевой, содержательный	Рязанцева О.О.
17.	Развитие читательской грамотности на уроках русского языка и литературы	Целевой, содержательный	Кропмаер С.А.
18.	Читательская грамотность на уроках литературы в основной школе	Целевой, содержательный	Калинина Т.А.
19.	Воспитание обучающихся на основе	Целевой,	Бедских Я.Ю.

	традиций русского народа	содержательный, организационный	
20.	Организация коллективной творческой деятельности обучающихся	Целевой, содержательный, организационный	Рябцев А.В.
21.	Формирование классного коллектива в среде подростков среднего школьного овзраста	Целевой, содержательный, организационный	Шошина Н.В.

Описание психолого-педагогических условий реализации основной образовательной программы основного общего образования

Психолого-педагогические условия, созданные в МОАУ «СОШ №6 г. Новотроицка», обеспечивают исполнение требований федеральных государственных образовательных стандартов основного общего образования к психолого-педагогическим условиям реализации основной образовательной программы основного общего образования, в частности:

- 1) обеспечивают преемственность содержания и форм организации образовательной деятельности при реализации образовательных программ начального образования, основного общего и среднего общего образования;
- 2) способствуют социально-психологической адаптации обучающихся с учетом специфики их возрастного психофизиологического развития, включая особенности адаптации к социальной среде;
- 3) формирование и развитие психолого-педагогической компетентности работников МОАУ «СОШ №6 г. Новотроицка» и родителей (законных представителей) несовершеннолетних обучающихся;
- 4) профилактику формирования у обучающихся девиантных форм поведения, агрессии и повышенной тревожности.

В МОАУ «СОШ №6 г. Новотроицка» психолого-педагогическое сопровождение реализации программы основного общего образования осуществляется квалифицированными специалистами:

- педагогом-психологом - 1;
- учителем-логопедом - 1;
- социальными педагогами – 2.

В процессе реализации основной образовательной программы основного общего образования школой обеспечивается психолого-педагогическое сопровождение участников образовательных отношений посредством системной деятельности и отдельных мероприятий, обеспечивающих:

- формирование и развитие психолого-педагогической компетентности;
- сохранение и укрепление психологического благополучия и психического здоровья обучающихся;
- поддержка и сопровождение детско-родительских отношений;
- формирование ценности здоровья и безопасного образа жизни;
- дифференциация и индивидуализация обучения и воспитания с учетом особенностей когнитивного и эмоционального развития обучающихся;
- мониторинг возможностей и способностей обучающихся, выявление, поддержка и сопровождение одаренных детей, обучающихся с ОВЗ;
- создание условий для последующего профессионального самоопределения;
- формирование коммуникативных навыков в разновозрастной среде и среде сверстников;
- поддержка детских объединений, ученического самоуправления;
- формирование психологической культуры поведения в информационной среде;
- развитие психологической культуры в области использования ИКТ.

В процессе реализации основной образовательной программы осуществляется индивидуальное психолого-педагогическое сопровождение всех участников образовательных отношений, в том числе:

- обучающихся, испытывающих трудности в освоении программы основного общего образования, развитии и социальной адаптации;
- обучающихся, проявляющих индивидуальные способности, и одаренных;
- обучающихся с ОВЗ;

- педагогических, учебно-вспомогательных и иных работников образовательной организации, обеспечивающих реализацию программы основного общего образования;

- родителей (законных представителей) несовершеннолетних обучающихся.

Психолого-педагогическая поддержка участников образовательных отношений реализуется диверсифицированно, на уровне образовательной организации, классов, а также на индивидуальном уровне.

В процессе реализации основной образовательной программы используются такие формы психолого-педагогического сопровождения как:

- диагностика, направленная на определение особенностей статуса обучающегося, которая может проводиться на этапе перехода ученика на следующий уровень образования и в конце каждого учебного года (стартовая, при необходимости – ПМПК)

- консультирование педагогов и родителей, которое осуществляется учителем и психологом с учетом результатов диагностики, а также администрацией образовательной организации (проводится психологом школы при наличии письменного разрешения со стороны родителей или законных представителей);

- профилактика, экспертиза, развивающая работа, просвещение, коррекционная работа, осуществляемая в течение всего учебного времени (в соответствии с планом психолога, а также в соответствии с адаптированными программами обучения).

Финансово-экономические условия реализации образовательной программы основного общего образования

Финансовое обеспечение реализации образовательной программы основного общего образования опирается на исполнение расходных обязательств, обеспечивающих государственные гарантии прав на получение общедоступного и бесплатного основного общего образования. Объем действующих расходных обязательств отражается в государственном задании образовательной организации.

Государственное задание устанавливает показатели, характеризующие качество и (или) объем (содержание) государственной услуги (работы), а также порядок ее оказания (выполнения).

Финансовое обеспечение реализации образовательной программы основного общего образования автономного учреждения осуществляется исходя из расходных обязательств на основе муниципального задания по оказанию государственных (муниципальных) образовательных услуг.

Обеспечение государственных гарантий реализации прав на получение общедоступного и бесплатного основного общего образования в МОАУ «СОШ №6 г. Новотроицка» осуществляется в соответствии с нормативами, определяемыми органами государственной власти субъектов Российской Федерации.

При этом формирование и утверждение нормативов финансирования государственной (муниципальной) услуги по реализации программ основного общего образования, в том числе адаптированных, осуществляются в соответствии с общими требованиями к определению нормативных затрат на оказание государственных (муниципальных) услуг в сфере основного общего , дополнительного образования детей , применяемых при расчете объема субсидии на финансовое обеспечение выполнения муниципального задания на оказание государственных (муниципальных) услуг (выполнение работ) государственным (муниципальным) учреждением.

Норматив затрат на реализацию образовательной программы основного общего образования - гарантированный минимально допустимый объем финансовых средств в год в расчете на одного обучающегося, необходимый для реализации образовательной программы основного общего образования, включает:

- расходы на оплату труда работников, участвующих в разработке и реализации образовательной программы основного общего образования;
- расходы на приобретение учебников и учебных пособий, средств обучения;
- прочие расходы (за исключением расходов на содержание зданий и оплату коммунальных услуг, осуществляемых из местных бюджетов).

Нормативные затраты на оказание государственной или муниципальной услуги в сфере образования определяются по каждому виду и направленности

образовательных программ, с учетом форм обучения, типа образовательной организации, сетевой формы реализации образовательных программ, образовательных технологий, специальных условий получения образования обучающимися с ОВЗ, обеспечения дополнительного профессионального образования педагогическим работникам, обеспечения безопасных условий обучения и воспитания, охраны здоровья обучающихся, а также с учетом иных предусмотренных законодательством особенностей организации и осуществления образовательной деятельности (для различных категорий обучающихся), за исключением образовательной деятельности, осуществляемой в соответствии с образовательными стандартами, в расчете на одного обучающегося, если иное не установлено законодательством.

Органы местного самоуправления вправе осуществлять за счет средств местных бюджетов финансовое обеспечение предоставления основного общего образования муниципальными общеобразовательными организациями в части расходов на оплату труда работников, реализующих образовательную программу основного общего образования, расходов на приобретение учебников и учебных пособий, средств обучения, игр, игрушек сверх норматива финансового обеспечения, определенного субъектом Российской Федерации.

В соответствии с расходными обязательствами органов местного самоуправления по организации предоставления общего образования в расходы местных бюджетов включаются расходы, связанные с развитием сетевого взаимодействия для реализации основной образовательной программы основного общего образования .

МОАУ «СОШ №6 г. Новотроицка» самостоятельно принимает решение в части направления и расходования средств муниципального задания. И самостоятельно определяет долю средств, направляемых на оплату труда и иные нужды, необходимые для выполнения государственного задания, придерживаясь при этом принципа соответствия структуры направления и расходования бюджетных средств в бюджете организации - структуре норматива затрат на реализацию образовательной программы основного общего образования (заработная плата с начислениями, прочие

текущие расходы на обеспечение материальных затрат, непосредственно связанных с учебной деятельностью школы).

При разработке программы в части обучения детей с ОВЗ финансовое обеспечение реализации образовательной программы основного общего образования для детей с ОВЗ учитывает расходы, необходимые для создания специальных условий для коррекции нарушений развития.

Нормативные затраты на оказание муниципальных услуг включают в себя затраты на оплату труда педагогических работников с учетом обеспечения уровня средней заработной платы педагогических работников за выполняемую ими учебную работу и другую работу, определяемого в соответствии с Указами Президента Российской Федерации, нормативно-правовыми актами Правительства Российской Федерации, органов государственной власти субъектов Российской Федерации, органов местного самоуправления. Расходы на оплату труда педагогических работников, включаемые органами государственной власти субъектов Российской Федерации в нормативы финансового обеспечения, не могут быть ниже уровня, соответствующего средней заработной плате в соответствующем субъекте Российской Федерации, на территории которого расположены общеобразовательные организации.

В связи с требованиями ФГОС ООО при расчете регионального норматива учитываются затраты рабочего времени педагогических работников МОАУ «СОШ №6 г. Новотроицка» на урочную и внеурочную деятельность.

Формирование фонда оплаты труда МОАУ «СОШ №6 г. Новотроицка» осуществляется в пределах объема средств школы на текущий финансовый год, установленного в соответствии с нормативами финансового обеспечения, определенными органами государственной власти субъекта Российской Федерации, количеством обучающихся, соответствующими поправочными коэффициентами (при их наличии) и локальными нормативными актами МОАУ «СОШ №6 г. Новотроицка», (Положение об оплате труда работников МОАУ «СОШ №6 г. Новотроицка», Устав школы, правила трудового и внутреннего распорядка школы).

Размеры, порядок и условия осуществления стимулирующих выплат определяются Положением о стимулирующих выплатах МОАУ «СОШ №6 г.

Новотроицка». В нём определены критерии и показатели результативности и качества деятельности и результатов, разработанные в соответствии с требованиями ФГОС к результатам освоения основной образовательной программы основного общего образования. В них включаются: динамика учебных достижений обучающихся, активность их участия во внеурочной деятельности; использование учителями современных педагогических технологий, в том числе здоровьесберегающих; участие в методической работе, распространение передового педагогического опыта; повышение уровня профессионального мастерства и др.

Школа самостоятельно определяет:

- соотношение базовой и стимулирующей части фонда оплаты труда;
- соотношение фонда оплаты труда руководящего, педагогического, административно-хозяйственного, производственного, учебно-вспомогательного и иного персонала;
- соотношение общей и специальной частей внутри базовой части фонда оплаты труда;
- порядок распределения стимулирующей части фонда оплаты труда в соответствии с региональными и муниципальными нормативными правовыми актами.

В распределении стимулирующей части фонда оплаты труда учитывается мнение коллегиальных органов управления (методического совета школы) выборного органа первичной профсоюзной организации (профсоюза).

При реализации основной образовательной программы с привлечением ресурсов иных организаций на условиях сетевого взаимодействия действует механизм финансового обеспечения школой и организациями дополнительного образования детей, а также другими социальными партнерами, организующими внеурочную деятельность обучающихся, и отражает его в своих локальных нормативных актах.

Взаимодействие осуществляется:

- на основе соглашений и договоров о сетевой форме реализации образовательных программ на проведение занятий в рамках кружков, секций, клубов и др. по различным направлениям внеурочной деятельности на базе школы (спортивные секции.);

- за счет выделения ставок педагогов дополнительного образования, которые обеспечивают реализацию для обучающихся образовательной организации широкого спектра программ внеурочной деятельности.

Примерный календарный учебный график реализации образовательной программы, примерные условия образовательной деятельности, включая примерные расчеты нормативных затрат оказания государственных услуг по реализации образовательной программы в соответствии с Федеральным законом N 273-ФЗ "Об образовании в Российской Федерации" (ст. 2, п. 10).

Примерный расчет нормативных затрат оказания государственных услуг по реализации образовательной программы основного общего образования соответствует нормативным затратам, определенным Приказом Министерства просвещения Российской Федерации от 22 сентября 2021 г. N 662 "Об утверждении общих требований к определению нормативных затрат на оказание государственных (муниципальных) услуг в сфере дошкольного, начального общего, основного общего, среднего общего, среднего профессионального образования, дополнительного образования детей и взрослых, дополнительного профессионального образования для лиц, имеющих или получающих среднее профессиональное образование, профессионального обучения, применяемых при расчете объема субсидии на финансовое обеспечение выполнения государственного (муниципального) задания на оказание государственных (муниципальных) услуг (выполнение работ) государственным (муниципальным) учреждением" (зарегистрирован Министерством юстиции Российской Федерации 15 ноября 2021 г., регистрационный N 65811).

Примерный расчет нормативных затрат оказания государственных услуг по реализации основной образовательной программы основного общего образования определяет нормативные затраты субъекта Российской Федерации (муниципального образования), связанные с оказанием государственными (муниципальными) организациями, осуществляющими образовательную деятельность, государственных услуг по реализации образовательных программ в соответствии с Федеральным законом "Об образовании в Российской Федерации" (ст. 2, п. 10).

Финансовое обеспечение оказания государственных услуг осуществляется в пределах бюджетных ассигнований, предусмотренных организации на очередной финансовый год.

Информационно-образовательная среда

Информационно-образовательная среда (ИОС) является открытой педагогической системой, сформированной на основе разнообразных информационных образовательных ресурсов, современных информационно-телекоммуникационных средств и педагогических технологий, гарантирующих безопасность и охрану здоровья участников образовательного процесса, обеспечивающих достижение целей основного общего образования, его высокое качество, личностное развитие обучающихся.

Основными компонентами ИОС МОАУ «СОШ №6 г. Новотроицка» являются:

- учебно-методические комплекты по всем учебным предметам на государственном языке Российской Федерации (языке реализации основной образовательной программы основного общего образования), из расчета не менее одного учебника по учебному предмету обязательной части учебного плана на одного обучающегося;
- фонд дополнительной литературы (художественная и научно-популярная литература, справочно-библиографические и периодические издания);
- учебно-наглядные пособия (средства натурального фонда, модели, печатные, экранно-звуковые средства, мультимедийные средства);
- информационно-образовательные ресурсы Интернета, прошедшие в установленном порядке процедуру верификации и обеспечивающие доступ обучающихся к учебным материалам, в т.ч. к наследию отечественного кинематографа;
- информационно-телекоммуникационная инфраструктура;
- технические средства, обеспечивающие функционирование информационно-образовательной среды;
- программные инструменты, обеспечивающие функционирование информационно-образовательной среды;

- служба технической поддержки функционирования информационно-образовательной среды.

ИОС образовательной организации предоставляет для участников образовательного процесса возможность:

- достижения обучающимися планируемых результатов освоения ООП ООО, в том числе адаптированной для обучающихся с ограниченными возможностями здоровья (ОВЗ);
- развития личности, удовлетворения познавательных интересов, самореализации обучающихся, в том числе одаренных и талантливых, через организацию учебной и внеурочной деятельности, социальных практик, включая общественно-полезную деятельность, профессиональной пробы, практическую подготовку, систему кружков, клубов, секций, студий с использованием возможностей организаций дополнительного образования, культуры и спорта, профессиональных образовательных организаций и социальных партнеров в профессионально-производственном окружении;
- формирования функциональной грамотности обучающихся, включающей овладение ключевыми компетенциями, составляющими основу дальнейшего успешного образования и ориентации в мире профессий;
- формирования социокультурных и духовно-нравственных ценностей обучающихся, основ их гражданственности, российской гражданской идентичности и социально-профессиональных ориентаций;
- индивидуализации процесса образования посредством проектирования и реализации индивидуальных образовательных планов обучающихся, обеспечения их эффективной самостоятельной работы при поддержке педагогических работников;
- включения обучающихся в процесс преобразования социальной среды населенного пункта, формирования у них лидерских качеств, опыта социальной деятельности, реализации социальных проектов и программ, в том числе в качестве волонтеров;
- формирования у обучающихся опыта самостоятельной образовательной и общественной деятельности;
- формирования у обучающихся экологической грамотности, навыков здорового и безопасного для человека и окружающей его среды образа жизни;

- использования в образовательной деятельности современных образовательных технологий, направленных в том числе на воспитание обучающихся;
- обновления содержания программы основного общего образования, методик и технологий ее реализации в соответствии с динамикой развития системы образования, запросов обучающихся и их родителей (законных представителей) с учетом особенностей развития субъекта Российской Федерации;
- эффективного использования профессионального и творческого потенциала педагогических и руководящих работников организации, повышения их профессиональной, коммуникативной, информационной и правовой компетентности;
- эффективного управления организацией с использованием ИКТ, современных механизмов финансирования.

Цифровая образовательная среда школы обеспечивает:

- доступ к учебным планам, рабочим программам, электронным учебным изданиям и электронным образовательным ресурсам, указанным в рабочих программах посредством сайта школы:

<https://sh6-novotroick-r56.gosweb.gosuslugi.ru/ofitsialno/obrazovanie-programmy/>

- формирование и хранение электронного портфолио обучающегося, в том числе его работ и оценок за эти работы;
- фиксацию и хранение информации о ходе образовательного процесса, результатов промежуточной аттестации и результатов освоения программы основного общего образования;
- проведение учебных занятий, процедуры оценки результатов обучения, реализация которых предусмотрена с применением электронного обучения, дистанционных образовательных технологий;
- взаимодействие между участниками образовательного процесса, в том числе синхронные и (или) асинхронные взаимодействия посредством Интернета. Цифровая образовательная среда позволяет обучающимся осуществить:
- поиск и получение информации в локальной сети организации и Глобальной сети - Интернете в соответствии с учебной задачей;

- обработку информации для выступления с аудио-, видео- и графическим сопровождением;
- размещение продуктов познавательной, исследовательской и творческой деятельности в сети образовательной организации и Интернете;
- выпуск школьных печатных изданий, радиопередач;
- участие в массовых мероприятиях (конференциях, собраниях, представлениях, праздниках), обеспеченных озвучиванием, освещением и мультимедиа сопровождением.

В случае реализации программы основного общего образования, в том числе адаптированной с применением электронного обучения, дистанционных образовательных технологий, каждый обучающийся в течение всего периода обучения обеспечен индивидуальным неограниченным доступом к цифровой образовательной среде школы из любой точки, в которой имеется доступ к информационно-телекоммуникационной Сети как на территории МОАУ «СОШ №6 г. Новотроицка», так и вне ее.

Функционирование цифровой образовательной среды требует соответствующих средств ИКТ и квалификации работников, ее использующих и поддерживающих. Функционирование цифровой образовательной среды соответствует законодательству Российской Федерации <1>.

<1> Федеральный закон "Об информации, информационных труд (технология)х и о защите информации" от 27.07.2006 N 149-ФЗ (последняя редакция).

Федеральный закон "О персональных данных" от 27.07.2006 N 152-ФЗ (последняя редакция).

Федеральный закон "О защите детей от информации, причиняющей вред их здоровью и развитию" от 29.12.2010 N 436-ФЗ (последняя редакция).

Приказ Минобрнауки России "Об утверждении Порядка применения организациями, осуществляющими образовательную деятельность, электронного обучения, дистанционных образовательных технологий при реализации образовательных программ" от 23.08.2017 N 816.

Информационно-образовательная среда организации обеспечивает реализацию особых образовательных потребностей детей с ОВЗ (указывается в случае реализации адаптированных основных образовательных программ основного общего образования обучающихся с ОВЗ).

Характеристика ИОС МОАУ «СОШ №6 г. Новотроицка» по направлениям отражено в таблице (см. таблицу).

Таблица

Характеристика

N п/п	Компоненты информационно-образовательной среды	Наличие компонентов ИОС	Сроки создания условий в соответствии с требованиями ФГОС (в случае полного или частично отсутствия обеспеченности)
1.	Учебники в печатной и (или) электронной форме по каждому предмету, курсу, модулю обязательной части учебного плана ООП ООО в расчете не менее одного экземпляра учебника по предмету обязательной части учебного плана на одного обучающегося	наличие	
2.	Учебники в печатной и (или) электронной форме или учебные пособия по каждому учебному предмету, курсу, модулю,	наличие	

	входящему в часть, формируемую участниками образовательных отношений, учебного плана ООП ООО в расчете не менее одного экземпляра учебника по предмету обязательной части учебного плана на одного обучающегося		
3.	Фонд дополнительной литературы художественной и научно-популярной, справочно-библиографических, периодических изданий, в том числе специальных изданий для обучающихся с ОВЗ	наличие	

№ п/п	Компоненты информационно-образовательной среды	Наличие компонентов ИОС	Сроки создания условий в соответствии с требованиями ФГОС (в случае полного или частично отсутствия обеспеченности)
4.	Учебно-наглядные пособия (средства обучения):	наличие	
-	натурный фонд (натуральные природные объекты, коллекции промышленных материалов, наборы для экспериментов, коллекции народных промыслов и др.);	наличие	

	- модели разных видов;		
	печатные средства (демонстрационные: таблицы, репродукции портретов и картин, альбомы изобразительного материала и др.; раздаточные: дидактические карточки, пакеты-комплекты документальных материалов и др.);	наличие	
	- экранно-звуковые (аудиокниги, фонохрестоматии, видеофильмы);	наличие	
	- мультимедийные средства (электронные приложения к учебникам, аудиозаписи, видеофильмы, электронные медиалекции, тренажеры, и др.)	наличие	
5.	Информационно-образовательные ресурсы Интернета (обеспечен доступ для всех участников образовательного процесса)	наличие	
6.	Информационно-телекоммуникационная инфраструктура	наличие	
7.	Технические средства, обеспечивающие функционирование информационно-образовательной среды	наличие	
8.	Программные инструменты, обеспечивающие функционирование информационно-образовательной среды	наличие	
9.	Служба технической поддержки	наличие	

	функционирования информационно-образовательной среды		
--	---	--	--

Условия для функционирования информационно-образовательной среды могут быть созданы с использованием ресурсов иных организаций (ПАО «Ростелеком»).

Материально-технические условия реализации основной образовательной программы основного общего образования

Материально-технические условия реализации основной образовательной программы основного общего образования должны обеспечивать:

- возможность достижения обучающимися результатов освоения основной образовательной программы основного общего образования;
- безопасность и комфортность организации учебного процесса;
- соблюдение санитарно-эпидемиологических, санитарно-гигиенических правил и нормативов, пожарной и электробезопасности, требований охраны труда, современных сроков и объемов текущего и капитального ремонта зданий и сооружений, благоустройства территории;
- возможность для беспрепятственного доступа всех участников образовательного процесса, в том числе обучающихся с ОВЗ, к объектам инфраструктуры организации, осуществляющей образовательную деятельность.

В МОАУ «СОШ №6 г. Новотроицка» закрепляются локальными актами перечни оснащения и оборудования, обеспечивающие учебный процесс.

Критериальными источниками оценки материально-технических условий образовательной деятельности являются требования ФГОС ООО, лицензионные требования и условия Положения о лицензировании образовательной деятельности, утвержденного постановлением Правительства Российской Федерации 28 октября 2013 г. N 966, а также соответствующие приказы и методические рекомендации, в том числе:

- СП 2.4.3648-20 "Санитарно-эпидемиологические требования к организациям воспитания и обучения, отдыха и оздоровления детей и молодежи";
- СанПиН 1.2.3685-21 "Гигиенические нормативы и требования к обеспечению безопасности и (или) безвредности для человека факторов среды обитания";
- перечень учебников, допущенных к использованию при реализации имеющих государственную аккредитацию образовательных программ основного общего, среднего общего образования (в соответствии с действующим Приказом Министерства просвещения РФ);
- Приказ Министерства просвещения Российской Федерации от 03.09.2019 N 465 "Об утверждении перечня средств обучения и воспитания, необходимых для реализации образовательных программ начального общего, основного общего и среднего общего образования, соответствующих современным условиям обучения, необходимого при оснащении общеобразовательных организаций в целях реализации мероприятий по содействию созданию в субъектах Российской Федерации (исходя из прогнозируемой потребности) новых мест в общеобразовательных организациях, критериев его формирования и требований к функциональному оснащению, а также норматива стоимости оснащения одного места обучающегося указанными средствами обучения и воспитания" (зарегистрирован 25.12.2019 N 56982);
- аналогичные перечни, утвержденные региональными нормативными актами и локальными актами школы, разработанные с учетом особенностей реализации основной образовательной программы ООО.

В зональную структуру МОАУ «СОШ №6 г. Новотроицка» включены:

- участки (территории) с целесообразным набором оснащенных зон;
- входная зона;
- учебные кабинеты, мастерские, студии для организации учебного процесса;
- лаборантские помещения;
- библиотека с рабочими зонами: книгохранилищем, медиатекой, читальным залом;
- актовый зал;
- спортивные сооружения (залы, спортивная площадка);
- пищевой блок;
- административные помещения;

- гардеробы;
- санитарные узлы (туалеты);
- помещения/место для хранения уборочного инвентаря.

Состав и площади помещений предоставляют условия для:

- основного общего образования согласно избранным направлениям учебного плана в соответствии с ФГОС ООО;
- организации режима труда и отдыха участников образовательного процесса;
- размещения в кабинетах, мастерских, студиях необходимых комплектов мебели, в том числе специализированной, и учебного оборудования, отвечающих специфике учебно-воспитательного процесса по данному предмету или циклу учебных дисциплин.

В состав учебных кабинетов (мастерских, спортивных залов) входят:

- учебный кабинет русского языка и литературы - 3;
- учебный кабинет иностранного языка - 5;
- учебный кабинет истории и обществознания - 2;
- учебный кабинет географии - 1;
- учебный кабинет изобразительного искусства - 1;
- учебный кабинет музыки - 1;
- учебный кабинет физики - 1;
- учебный кабинет химии - 1;
- учебный кабинет биологии - 1;
- учебный кабинет математики - 3;
- учебный кабинет информатики - 1;
- учебный кабинет (мастерская) технологии - 2;
- учебный кабинет основ безопасности жизнедеятельности – 1;
- спортивный зал – 2.

При реализации программ по специальным предметам и коррекционным развивающим курсам адаптированных образовательных программ ООО в школе имеется сенсорная комната.

Учебные кабинеты включают следующие зоны:

- рабочее место учителя с пространством для размещения часто используемого оснащения;
- рабочую зону обучающихся с местом для размещения личных вещей;
- пространство для размещения и хранения учебного оборудования;
- демонстрационную зону.

Организация зональной структуры учебного кабинета отвечает педагогическим и эргономическим требованиям, комфортности и безопасности образовательного процесса.

Компонентами оснащения учебного кабинета являются:

- школьная мебель;
- технические средства;
- лабораторно-технологическое оборудование;
- фонд дополнительной литературы;
- учебно-наглядные пособия;
- учебно-методические материалы.

В базовый комплект мебели входят:

- доска классная;
- стол учителя;
- стул учителя (приставной);
- кресло для учителя;
- столы ученические (регулируемые по высоте);
- стулья ученические (регулируемые по высоте);
- шкаф для хранения учебных пособий;
- стеллаж демонстрационный.

Мебель, приспособления, оргтехника и иное оборудование отвечают требованиям учебного назначения, максимально приспособлены к особенностям обучения, имеют сертификаты соответствия принятой категории разработанного стандарта (регламента).

В базовый комплект технических средств входят:

- компьютер/ноутбук с периферией;
- многофункциональное устройство (МФУ) или принтер, сканер, ксерокс;

- сетевой фильтр;
- мультимедийное оборудование или экран с проектором;
- оборудование по ЦОС.

В учебных кабинетах химии, биологии, физики, информатики, технологии, основ безопасности жизнедеятельности, изобразительного искусства, музыки предусматривается наличие специализированной мебели.

Состояние оснащения учебных кабинетов и иных учебных подразделений оценивается по следующим параметрам (см. таблицу).

Таблица

Оснащение учебных кабинетов

Компоненты структуры образовательной организации	Необходимое оборудование и оснащение	Необходимо/имеются в наличии
Учебные кабинеты (все)	1.1. Нормативные документы, локальные акты	наличие
	1.2. Комплект школьной мебели (доска классная, стол учителя, стул учителя приставной, кресло для учителя, стол учащегося...)	наличие
	1.3. Комплект технических средств (мультимедийное оборудование)	наличие
	1.4. Фонд дополнительной литературы (словари, справочники, энциклопедии...)	наличие
	1.5. Учебно-методические материалы	наличие
	1.6. Учебно-наглядные пособия	наличие

	(печатные пособия демонстрационные: таблицы, репродукции картин, портретов писателей и лингвистов; раздаточные: дидактические карточки, раздаточный изобразительный материал; экранно-звуковые средства:, видеофильмы; мультимедийные средства: электронные приложения к учебникам, аудиозаписи, видеофильмы)	
	1.7. Методические рекомендации по использованию различных групп учебно-наглядных пособий	наличие
	1.8. Расходные материалы, обеспечивающие различные виды деятельности обучающихся	наличие

Спортивный зал, включая помещение для хранения спортивного инвентаря, в соответствии с рабочей программой, утвержденной школой, оснащается:

- инвентарем и оборудованием для проведения занятий по физической культуре и спортивным играм;
- стеллажами для спортивного инвентаря;
- комплектом скамеек.

Библиотека (информационно-библиотечный центр образовательной организации) включает:

- стол библиотекаря, кресло библиотекаря;

- стеллажи библиотечные для хранения и демонстрации печатных и медиапособий, художественной литературы;
- стол для выдачи учебных изданий;
- шкаф для читательских формуляров;
- картотеку;
- столы ученические (для читального зала, в том числе модульные, компьютерные);
- стулья ученические, регулируемые по высоте;
- кресла для чтения;
- технические средства обучения (персональные компьютеры (настольные, ноутбуки), планшеты, копировально-множительная техника), обеспечивающие возможность доступа к электронной ИОС организации и использования электронных образовательных ресурсов участниками образовательного процесса.

Мастерские для уроков технологии оснащены полностью. Для проведения уроков по робототехнике используется кабинет информатики.

Кабинет информатики, кроме выше перечисленного оборудования, включает 15 ноутбуков и рассчитан на одновременное обучение группы обучающихся в составе 15 человек.

Для обучающихся с ОВЗ создана безбарьерная архитектурная среда.

Обеспечение техническими средствами обучения (персональными компьютерами), лицензированными программными продуктами, базами данных и доступом к информационно-образовательным ресурсам должно осуществляться с учетом создания и обеспечения функционирования автоматизированных рабочих мест для педагогических работников, административно-управленческого и учебно-вспомогательного персонала, участвующих в разработке и реализации основной образовательной программы основного общего образования.

Список итоговых планируемых результатов с указанием этапов их формирования и способов оценки

Английский язык (базовый уровень)

Этап формирования	Список итоговых планируемых результатов	Способ оценки, тип контроля
5 класс	<p>владеть основными видами речевой деятельности: говoreние: вести разные виды диалогов (диалог этикетного характера, диалог-побуждение к действию, диалог-расспрос) в рамках тематического содержания речи в стандартных ситуациях неофициального общения с вербальными и (или) зрительными опорами, с соблюдением норм речевого этикета, принятого в стране (странах) изучаемого языка (до 5 реплик со стороны каждого собеседника);</p>	Текущий - устный ответ
	<p>создавать разные виды монологических высказываний (описание, в том числе характеристика, повествование (сообщение) с вербальными и (или) зрительными опорами в рамках тематического содержания речи (объём монологического высказывания – 5–6 фраз), излагать основное содержание прочитанного текста с вербальными и (или) зрительными опорами (объём – 5–6 фраз), кратко излагать результаты выполненной проектной работы (объём – до 6 фраз);</p>	Текущий - устный ответ Тематический, промежуточный - устный ответ
	<p>аудирование: воспринимать на слух и понимать несложные адаптированные аутентичные тексты, содержащие отдельные незнакомые слова, со зрительными опорами или без опоры с разной глубиной проникновения в их содержание в зависимости от поставленной коммуникативной задачи: с пониманием основного содержания, с пониманием запрашиваемой информации (время звучания текста (текстов) для аудирования – до 1 минуты);</p>	Текущий – наблюдение, письменная работа Тематический, промежуточный – письменная работа
	<p>смысловое чтение: читать про себя и понимать несложные адаптированные аутентичные тексты, содержащие отдельные незнакомые слова, с различной глубиной проникновения в их содержание в зависимости от поставленной коммуникативной задачи: с пониманием основного содержания, с пониманием запрашиваемой информации (объём текста (текстов) для чтения – 180–200 слов), читать про себя несплошные тексты (таблицы) и понимать представленную в них информацию;</p>	Текущий – письменная работа Тематический, промежуточный – письменная работа
	<p>письменная речь: писать короткие поздравления с праздниками, заполнять анкеты и формуляры, сообщая о себе основные сведения, в соответствии с нормами, принятыми в стране (странах) изучаемого языка, писать электронное сообщение личного характера, соблюдая речевого этикет, принятый в стране (странах) изучаемого</p>	Текущий – письменная работа Тематический, промежуточный - письменная работа

языка (объём сообщения – до 60 слов);	
владеть фонетическими навыками: различать на слух, без ошибок, ведущих к сбою коммуникации, произносить слова с правильным ударением и фразы с соблюдением их ритмико-интонационных особенностей, в том числе применять правила отсутствия фразового ударения на служебных словах, выразительно читать вслух небольшие адаптированные аутентичные тексты объёмом до 90 слов, построенные на изученном языковом материале, с соблюдением правил чтения и соответствующей интонацией, демонстрируя понимание содержания текста, читать новые слова согласно основным правилам чтения;	Текущий - устный ответ Тематический – устный ответ
владеть орфографическими навыками: правильно писать изученные слова;	Текущий - письменная работа
владеть пунктуационными навыками: использовать точку, вопросительный и восклицательный знаки в конце предложения, запятую при перечислении и обращении, апостроф, пунктуационно правильно оформлять электронное сообщение личного характера;	Текущий – письменная работа Тематический, промежуточный - письменная работа
распознавать в устной речи и письменном тексте 675 лексических единиц (слов, словосочетаний, речевых клише) и правильно употреблять в устной и письменной речи 625 лексических единиц (включая 500 лексических единиц, освоенных на уровне начального общего образования), обслуживающих ситуации общения в рамках отобранного тематического содержания, с соблюдением существующей нормы лексической сочетаемости;	Текущий – наблюдение
распознавать и употреблять в устной и письменной речи родственные слова, образованные с использованием аффиксации: имена существительные с суффиксами -er/-or, -ist, -sion/-tion, имена прилагательные с суффиксами -ful, -ian/-an, наречия с суффиксом -ly, имена прилагательные, имена существительные и наречия с отрицательным префиксом un-;	Текущий, тематический, промежуточный - письменная работа, устный ответ
распознавать и употреблять в устной и письменной речи изученные синонимы и интернациональные слова;	Текущий – наблюдение
понимать особенности структуры простых и сложных предложений английского языка, различных коммуникативных типов предложений английского языка;	Текущий – наблюдение
распознавать и употреблять в устной и письменной речи: предложения с несколькими обстоятельствами, следующими в определённом порядке; вопросительные предложения (альтернативный и разделительный вопросы в Present/Past/Future Simple Tense); глаголы в видо-временных формах действительного залога в изъявительном наклонении в Present Perfect Tense в повествовательных (утвердительных и отрицательных) и вопросительных предложениях; имена существительные во множественном числе, в том числе имена существительные, имеющие форму только	Текущий – письменная работа, устный ответ Тематический, промежуточный - письменная работа, устный ответ

	<p>множественного числа; имена существительные с причастиями настоящего и прошедшего времени; наречия в положительной, сравнительной и превосходной степенях, образованные по правилу, и исключения;</p>	
	<p>владеть социокультурными знаниями и умениями: использовать отдельные социокультурные элементы речевого поведенческого этикета в стране (странах) изучаемого языка в рамках тематического содержания; понимать и использовать в устной и письменной речи наиболее употребительную лексику, обозначающую фоновую лексику страны (стран) изучаемого языка в рамках тематического содержания речи; правильно оформлять адрес, писать фамилии и имена (свои, родственников и друзей) на английском языке (в анкете, формуляре); обладать базовыми знаниями о социокультурном портрете родной страны и страны (стран) изучаемого языка; кратко представлять Россию и страны (стран) изучаемого языка;</p>	Текущий - наблюдение
	<p>владеть компенсаторными умениями: использовать при чтении и аудировании языковую догадку, в том числе контекстуальную, игнорировать информацию, не являющуюся необходимой для понимания основного содержания, прочитанного (прослушанного) текста или для нахождения в тексте запрашиваемой информации;</p>	Текущий - наблюдение
	<p>участвовать в несложных учебных проектах с использованием материалов на английском языке с применением ИКТ, соблюдая правила информационной безопасности при работе в сети Интернет;</p>	Текущий - наблюдение
	<p>использовать иноязычные словари и справочники, в том числе информационно-справочные системы в электронной форме.</p>	Текущий - наблюдение
6 класс	<p>владеть основными видами речевой деятельности: говорение: вести разные виды диалогов (диалог этикетного характера, диалог-побуждение к действию, диалог-расспрос) в рамках отобранного тематического содержания речи в стандартных ситуациях неофициального общения с вербальными и (или) со зрительными опорами, с соблюдением норм речевого этикета, принятого в стране (странах) изучаемого языка (до 5 реплик со стороны каждого собеседника);</p>	Текущий - устный ответ
	<p>создавать разные виды монологических высказываний (описание, в том числе характеристика, повествование (сообщение)) с вербальными и (или) зрительными опорами в рамках тематического содержания речи (объём монологического высказывания – 7–8 фраз), излагать основное содержание прочитанного текста с вербальными и (или) зрительными опорами (объём – 7–8 фраз); кратко излагать результаты выполненной проектной работы (объём – 7–8 фраз);</p>	Текущий - устный ответ Тематический, промежуточный - устный ответ
	<p>аудирование: воспринимать на слух и понимать несложные адаптированные аутентичные тексты, содержащие отдельные незнакомые слова, со зрительными</p>	Текущий –наблюдение, письменная работа Тематический,

<p>опорами или без опоры в зависимости от поставленной коммуникативной задачи: с пониманием основного содержания, с пониманием запрашиваемой информации (время звучания текста (текстов) для аудирования – до 1,5 минут);</p>	<p>промежуточный – письменная работа</p>
<p>смысловое чтение: читать про себя и понимать несложные адаптированные аутентичные тексты, содержащие отдельные незнакомые слова, с различной глубиной проникновения в их содержание в зависимости от поставленной коммуникативной задачи: с пониманием основного содержания, с пониманием запрашиваемой информации (объём текста (текстов) для чтения – 250–300 слов), читать про себя несплошные тексты (таблицы) и понимать представленную в них информацию, определять тему текста по заголовку;</p>	<p>Текущий – письменная работа Тематический, промежуточный – письменная работа</p>
<p>письменная речь: заполнять анкеты и формуляры в соответствии с нормами речевого этикета, принятыми в стране (странах) изучаемого языка, с указанием личной информации, писать электронное сообщение личного характера, соблюдая речевой этикет, принятый в стране (странах) изучаемого языка (объём сообщения – до 70 слов), создавать небольшое письменное высказывание с использованием образца, плана, ключевых слов, картинок (объём высказывания – до 70 слов);</p>	<p>Текущий – письменная работа Тематический, промежуточный - письменная работа</p>
<p>владеть фонетическими навыками: различать на слух, без ошибок, ведущих к сбою коммуникации, произносить слова с правильным ударением и фразы с соблюдением их ритмико-интонационных особенностей, в том числе применять правила отсутствия фразового ударения на служебных словах, выразительно читать вслух небольшие адаптированные аутентичные тексты объёмом до 95 слов, построенные на изученном языковом материале, с соблюдением правил чтения и соответствующей интонацией, демонстрируя понимание содержания текста, читать новые слова согласно основным правилам чтения;</p>	<p>Текущий - устный ответ Тематический – устный ответ</p>
<p>владеть орфографическими навыками: правильно писать изученные слова;</p>	<p>Текущий - письменная работа</p>
<p>владеть пунктуационными навыками: использовать точку, вопросительный и восклицательный знаки в конце предложения, запятую при перечислении и обращении, апостроф, пунктуационно правильно оформлять электронное сообщение личного характера;</p>	<p>Текущий – письменная работа Тематический, промежуточный - письменная работа</p>
<p>распознавать в устной речи и письменном тексте 800 лексических единиц (слов, словосочетаний, речевых клише) и правильно употреблять в устной и письменной речи 750 лексических единиц (включая 650 лексических единиц, освоенных ранее), обслуживающих ситуации общения в рамках тематического содержания, с соблюдением существующей нормы лексической сочетаемости;</p>	<p>Текущий – наблюдение</p>
<p>распознавать и употреблять в устной и письменной речи родственные слова, образованные с использованием аффиксации: имена существительные с помощью суффикса -ing, имена прилагательные с помощью</p>	<p>Текущий, тематический, промежуточный - письменная работа,</p>

	<p>суффиксов -ing, -less, -ive, -al; распознавать и употреблять в устной и письменной речи изученные синонимы, антонимы и интернациональные слова; распознавать и употреблять в устной и письменной речи различные средства связи для обеспечения целостности высказывания;</p>	<p>устный ответ Текущий – наблюдение</p>
	<p>понимать особенности структуры простых и сложных предложений английского языка, различных коммуникативных типов предложений английского языка;</p>	<p>Текущий – наблюдение</p>
	<p>распознавать и употреблять в устной и письменной речи: сложноподчинённые предложения с придаточными определительными с союзными словами who, which, that; сложноподчинённые предложения с придаточными времени с союзами for, since; предложения с конструкциями as ... as, not so ... as; глаголы в видовременных формах действительного залога в изъявительном наклонении в Present/Past Continuous Tense; все типы вопросительных предложений (общий, специальный, альтернативный, разделительный вопросы) в Present/ Past Continuous Tense; модальные глаголы и их эквиваленты (can/be able to, must/have to, may, should, need); слова, выражающие количество (little/a little, few/a few); возвратные, неопределённые местоимения some, any и их производные (somebody, anybody; something, anything, etc.), every и производные (everybody, everything и другие) в повествовательных (утвердительных и отрицательных) и вопросительных предложениях; числительные для обозначения дат и больших чисел (100–1000);</p>	<p>Текущий – письменная работа, устный ответ Тематический, промежуточный - письменная работа, устный ответ</p>
	<p>владеть социокультурными знаниями и умениями: использовать отдельные социокультурные элементы речевого поведенческого этикета в стране (странах) изучаемого языка в рамках тематического содержания речи; понимать и использовать в устной и письменной речи наиболее употребительную лексику страны (стран) изучаемого языка в рамках тематического содержания речи; обладать базовыми знаниями о социокультурном портрете родной страны и страны (стран) изучаемого языка; кратко представлять Россию и страну (страны) изучаемого языка;</p>	<p>Текущий – наблюдение</p>
	<p>владеть компенсаторными умениями: использовать при чтении и аудировании языковую догадку, в том числе контекстуальную, игнорировать информацию, не являющуюся необходимой для понимания основного содержания, прочитанного (прослушанного) текста или для нахождения в тексте запрашиваемой информации;</p>	<p>Текущий - наблюдение</p>
	<p>участвовать в несложных учебных проектах с использованием материалов на английском языке с применением информационно-коммуникативных</p>	<p>Текущий - наблюдение</p>

	технологий, соблюдая правила информационной безопасности при работе в сети Интернет;	
	использовать иноязычные словари и справочники, в том числе информационно-справочные системы в электронной форме;	Текущий - наблюдение
	достигать взаимопонимания в процессе устного и письменного общения с носителями иностранного языка, с людьми другой культуры;	Текущий - наблюдение
	сравнивать (в том числе устанавливать основания для сравнения) объекты, явления, процессы, их элементы и основные функции в рамках изученной тематики.	Текущий – наблюдение
7 класс	владеть основными видами речевой деятельности: говoreние: вести разные виды диалогов (диалог этикетного характера, диалог-побуждение к действию, диалог-расспрос, комбинированный диалог, включающий различные виды диалогов) в рамках тематического содержания речи в стандартных ситуациях неофициального общения с вербальными и (или) зрительными опорами, с соблюдением норм речевого этикета, принятого в стране (странах) изучаемого языка (до 6 реплик со стороны каждого собеседника);	Текущий - устный ответ
	создавать разные виды монологических высказываний (описание, в том числе характеристика, повествование (сообщение)) с вербальными и (или) зрительными опорами в рамках тематического содержания речи (объём монологического высказывания – 8–9 фраз), излагать основное содержание прочитанного (прослушанного) текста с вербальными и (или) зрительными опорами (объём – 8–9 фраз), кратко излагать результаты выполненной проектной работы (объём – 8–9 фраз);	Текущий - устный ответ Тематический, промежуточный - устный ответ
	аудирование: воспринимать на слух и понимать несложные аутентичные тексты, содержащие отдельные незнакомые слова, в зависимости от поставленной коммуникативной задачи: с пониманием основного содержания, с пониманием запрашиваемой информации (время звучания текста (текстов) для аудирования – до 1,5 минут);	Текущий –наблюдение, письменная работа Тематический, промежуточный – письменная работа
	смысловое чтение: читать про себя и понимать несложные аутентичные тексты, содержащие отдельные незнакомые слова, с различной глубиной проникновения в их содержание в зависимости от поставленной коммуникативной задачи: с пониманием основного содержания, с пониманием нужной (запрашиваемой) информации, с полным пониманием информации, представленной в тексте в эксплицитной (явной) форме (объём текста (текстов) для чтения – до 350 слов), читать про себя несплошные тексты (таблицы, диаграммы) и понимать представленную в них информацию, определять последовательность главных фактов (событий) в тексте;	Текущий – письменная работа Тематический, промежуточный – письменная работа
	письменная речь: заполнять анкеты и формуляры с указанием личной информации; писать электронное сообщение личного характера, соблюдая речевой этикет, принятый в стране (странах) изучаемого языка (объём	Текущий – письменная работа Тематический, промежуточный -

сообщения – до 90 слов), создавать небольшое письменное высказывание с использованием образца, плана, ключевых слов, таблицы (объем высказывания – до 90 слов);	письменная работа
владеть фонетическими навыками: различать различать на слух, без ошибок, ведущих к сбою коммуникации, произносить слова с правильным ударением и фразы с соблюдением их ритмико-интонационных особенностей, в том числе применять правила отсутствия фразового ударения на служебных словах, выразительно читать вслух небольшие аутентичные тексты объемом до 100 слов, построенные на изученном языковом материале, с соблюдением правил чтения и соответствующей интонацией, читать новые слова согласно основным правилам чтения;	Текущий - устный ответ Тематический – устный ответ
владеть орфографическими навыками: правильно писать изученные слова;	Текущий - письменная работа
владеть пунктуационными навыками: использовать точку, вопросительный и восклицательный знаки в конце предложения, запятую при перечислении и обращении, апостроф, пунктуационно правильно оформлять электронное сообщение личного характера;	Текущий – письменная работа Тематический, промежуточный - письменная работа
распознавать в устной речи и письменном тексте 1000 лексических единиц (слов, словосочетаний, речевых клише) и правильно употреблять в устной и письменной речи 900 лексических единиц, обслуживающих ситуации общения в рамках тематического содержания, с соблюдением существующей нормы лексической сочетаемости;	Текущий – наблюдение
распознавать и употреблять в устной и письменной речи родственные слова, образованные с использованием аффиксации: имена существительные с помощью суффиксов -ness, -ment, имена прилагательные с помощью суффиксов -ous, -ly, -y, имена прилагательные и наречия с помощью отрицательных префиксов in-/im-, сложные имена прилагательные путем соединения основы прилагательного с основой существительного с добавлением суффикса -ed (blue-eyed);	Текущий, тематический, промежуточный - письменная работа, устный ответ
распознавать и употреблять в устной и письменной речи изученные синонимы, антонимы, многозначные слова, интернациональные слова, наиболее частотные фразовые глаголы;	Текущий – наблюдение
распознавать и употреблять в устной и письменной речи различные средства связи в тексте для обеспечения логичности и целостности высказывания;	Текущий – наблюдение
понимать особенности структуры простых и сложных предложений и различных коммуникативных типов предложений английского языка;	Текущий – наблюдение
распознавать и употреблять в устной и письменной речи: предложения со сложным дополнением (Complex Object); условные предложения реального (Conditional 0, Conditional I) характера; предложения с конструкцией to be going to + инфинитив и формы Future Simple Tense и Present Continuous Tense для	Текущий – письменная работа, устный ответ Тематический, промежуточный - письменная работа, устный ответ

	<p>выражения будущего действия; конструкцию used to + инфинитив глагола; глаголы в наиболее употребительных формах страдательного залога (Present/Past Simple Passive); предлоги, употребляемые с глаголами в страдательном залоге; модальный глагол might; наречия, совпадающие по форме с прилагательными (fast, high; early); местоимения other/another, both, all, one; количественные числительные для обозначения больших чисел (до 1 000 000);</p>	
	<p>владеть социокультурными знаниями и умениями: использовать отдельные социокультурные элементы речевого поведенческого этикета, принятые в стране (странах) изучаемого языка в рамках тематического содержания; понимать и использовать в устной и письменной речи наиболее употребительную тематическую фоновую лексику страны (стран) изучаемого языка в рамках тематического содержания речи; обладать базовыми знаниями о социокультурном портрете и культурном наследии родной страны и страны (стран) изучаемого языка; кратко представлять Россию и страну (страны) изучаемого языка;</p>	Текущий - наблюдение
	<p>владеть компенсаторными умениями: использовать при чтении и аудировании языковую догадку, в том числе контекстуальную, при непосредственном общении – переспрашивать, просить повторить, уточняя значение незнакомых слов, игнорировать информацию, не являющуюся необходимой для понимания основного содержания, прочитанного (прослушанного) текста или для нахождения в тексте запрашиваемой информации;</p>	Текущий - наблюдение
	<p>участвовать в несложных учебных проектах с использованием материалов на английском языке с применением информационно-коммуникативных технологий, соблюдая правила информационной безопасности при работе в сети Интернет;</p>	Текущий - наблюдение
	<p>использовать иноязычные словари и справочники, в том числе информационно-справочные системы в электронной форме;</p>	Текущий – наблюдение
	<p>достигать взаимопонимания в процессе устного и письменного общения с носителями иностранного языка, с людьми другой культуры;</p>	Текущий – наблюдение
	<p>сравнивать (в том числе устанавливать основания для сравнения) объекты, явления, процессы, их элементы и основные функции в рамках изученной тематики.</p>	Текущий – наблюдение
8 класс	<p>владеть основными видами речевой деятельности: говорение: вести разные виды диалогов (диалог этикетного характера, диалог-побуждение к действию, диалог-расспрос, комбинированный диалог, включающий различные виды диалогов) в рамках тематического содержания речи в стандартных ситуациях</p>	Текущий - устный ответ

неофициального общения с вербальными и (или) зрительными опорами, с соблюдением норм речевого этикета, принятого в стране (странах) изучаемого языка (до 7 реплик со стороны каждого собеседника);	
создавать разные виды монологических высказываний (описание, в том числе характеристика, повествование (сообщение)) с вербальными и (или) зрительными опорами в рамках тематического содержания речи (объём монологического высказывания – до 9–10 фраз), выражать и кратко аргументировать своё мнение, излагать основное содержание прочитанного (прослушанного) текста с вербальными и (или) зрительными опорами (объём – 9–10 фраз), излагать результаты выполненной проектной работы (объём – 9–10 фраз);	Текущий - устный ответ Тематический, промежуточный - устный ответ
аудирование: воспринимать на слух и понимать несложные аутентичные тексты, содержащие отдельные неизученные языковые явления, в зависимости от поставленной коммуникативной задачи: с пониманием основного содержания, с пониманием нужной (интересующей, запрашиваемой) информации (время звучания текста (текстов) для аудирования – до 2 минут), прогнозировать содержание звучащего текста по началу сообщения;	Текущий –наблюдение, письменная работа Тематический, промежуточный – письменная работа
смысловое чтение: читать про себя и понимать несложные аутентичные тексты, содержащие отдельные неизученные языковые явления, с различной глубиной проникновения в их содержание в зависимости от поставленной коммуникативной задачи: с пониманием основного содержания, с пониманием нужной (интересующей, запрашиваемой) информации, с полным пониманием содержания (объём текста (текстов) для чтения – 350–500 слов), читать не сплошные тексты (таблицы, диаграммы) и понимать представленную в них информацию, определять последовательность главных фактов (событий) в тексте;	Текущий – письменная работа Тематический, промежуточный – письменная работа
письменная речь: заполнять анкеты и формуляры, сообщая о себе основные сведения, в соответствии с нормами, принятыми в стране (странах) изучаемого языка, писать электронное сообщение личного характера, соблюдая речевой этикет, принятый в стране (странах) изучаемого языка (объём сообщения – до 110 слов), создавать небольшое письменное высказывание с использованием образца, плана, таблицы и (или) прочитанного (прослушанного) текста (объём высказывания – до 110 слов);	Текущий – письменная работа Тематический, промежуточный - письменная работа
владеть фонетическими навыками: различать на слух, без ошибок, ведущих к сбою коммуникации, произносить слова с правильным ударением и фразы с соблюдением их ритмико-интонационных особенностей, в том числе применять правила отсутствия фразового ударения на служебных словах, владеть правилами чтения и выразительно читать вслух небольшие тексты объёмом до 110 слов, построенные на изученном языковом материале, с соблюдением правил чтения и соответствующей интонацией, демонстрирующей понимание текста, читать	Текущий - устный ответ Тематический – устный ответ

новые слова согласно основным правилам чтения, владеть орфографическими навыками: правильно писать изученные слова;	
владеть пунктуационными навыками: использовать точку, вопросительный и восклицательный знаки в конце предложения, запятую при перечислении и обращении, апостроф, пунктуационно правильно оформлять электронное сообщение личного характера;	Текущий - письменная работа
распознавать в устной речи и письменном тексте 1250 лексических единиц (слов, словосочетаний, речевых клише) и правильно употреблять в устной и письменной речи 1050 лексических единиц, обслуживающих ситуации общения в рамках тематического содержания, с соблюдением существующих норм лексической сочетаемости;	Текущий – наблюдение
распознавать и употреблять в устной и письменной речи родственные слова, образованные с использованием аффиксации: имена существительные с помощью суффиксов -ity, -ship, -ance/-ence, имена прилагательные с помощью префикса inter-;	Текущий – наблюдение
распознавать и употреблять в устной и письменной речи родственные слова, образованные с помощью конверсии (имя существительное от неопределённой формы глагола (to walk – a walk), глагол от имени существительного (a present – to present), имя существительное от прилагательного (rich – the rich);	Текущий, тематический, промежуточный - письменная работа, устный ответ
распознавать и употреблять в устной и письменной речи изученные многозначные слова, синонимы, антонимы; наиболее частотные фразовые глаголы, сокращения и аббревиатуры;	Текущий – наблюдение
распознавать и употреблять в устной и письменной речи различные средства связи в тексте для обеспечения логичности и целостности высказывания;	Текущий – наблюдение
понимать особенностей структуры простых и сложных предложений английского языка, различных коммуникативных типов предложений английского языка;	Текущий – наблюдение
распознавать и употреблять в устной и письменной речи: предложения со сложным дополнением (Complex Object); все типы вопросительных предложений в Past Perfect Tense; повествовательные (утвердительные и отрицательные), вопросительные и побудительные предложения в косвенной речи в настоящем и прошедшем времени; согласование времён в рамках сложного предложения; согласование подлежащего, выраженного собирательным существительным (family, police), со сказуемым; конструкции с глаголами на -ing: to love/hate doing something; конструкции, содержащие глаголы-связки to be/to look/to feel/to seem; конструкции be/get used to do something; be/get used doing	Текущий – письменная работа, устный ответ Тематический, промежуточный - письменная работа, устный ответ

	<p>something; конструкцию both ... and ...; конструкции с глаголами to stop, to remember, to forget (разница в значении to stop doing smth и to stop to do smth); глаголы в видовременных формах действительного залога в изъявительном наклонении (Past Perfect Tense, Present Perfect Continuous Tense, Future-in-the-Past); модальные глаголы в косвенной речи в настоящем и прошедшем времени; неличные формы глагола (инфинитив, герундий, причастия настоящего и прошедшего времени); наречия too – enough; отрицательные местоимения no (и его производные nobody, nothing, etc.), none;</p>	
	<p>владеть социокультурными знаниями и умениями: осуществлять межличностное и межкультурное общение, используя знания о национально-культурных особенностях своей страны и страны (стран) изучаемого языка и освоив основные социокультурные элементы речевого поведенческого этикета в стране (странах) изучаемого языка в рамках тематического содержания речи; кратко представлять родную страну/малую родину и страну (страны) изучаемого языка (культурные явления и события; достопримечательности, выдающиеся люди); оказывать помощь иностранным гостям в ситуациях повседневного общения (объяснить местонахождение объекта, сообщить возможный маршрут);</p>	Текущий - наблюдение
	<p>владеть компенсаторными умениями: использовать при чтении и аудировании языковую, в том числе контекстуальную, догадку, при непосредственном общении – переспрашивать, просить повторить, уточняя значение незнакомых слов, игнорировать информацию, не являющуюся необходимой для понимания основного содержания, прочитанного (прослушанного) текста или для нахождения в тексте запрашиваемой информации;</p>	Текущий - наблюдение
	<p>понимать речевые различия в ситуациях официального и неофициального общения в рамках отобранного тематического содержания и использовать лексико-грамматические средства с их учётом;</p>	Текущий - наблюдение
	<p>рассматривать несколько вариантов решения коммуникативной задачи в продуктивных видах речевой деятельности (говорении и письменной речи);</p>	Текущий – наблюдение
	<p>участвовать в несложных учебных проектах с использованием материалов на английском языке с применением информационно-коммуникативных технологий, соблюдая правила информационной безопасности при работе в сети Интернет;</p>	Текущий – наблюдение
	<p>использовать иноязычные словари и справочники, в том числе информационно-справочные системы в электронной форме;</p>	Текущий – наблюдение
	<p>достигать взаимопонимания в процессе устного и письменного общения с носителями иностранного языка, людьми другой культуры;</p>	Текущий – наблюдение

	сравнивать (в том числе устанавливать основания для сравнения) объекты, явления, процессы, их элементы и основные функции в рамках изученной тематики.	Текущий – наблюдение
9 класс	владеть основными видами речевой деятельности: говорение: вести комбинированный диалог, включающий различные виды диалогов (диалог этикетного характера, диалог-побуждение к действию, диалог-расспрос), диалог-обмен мнениями в рамках тематического содержания речи в стандартных ситуациях неофициального общения с вербальными и (или) зрительными опорами или без опор, с соблюдением норм речевого этикета, принятого в стране (странах) изучаемого языка (до 6–8 реплик со стороны каждого собеседника);	Текущий - устный ответ
	создавать разные виды монологических высказываний (описание, в том числе характеристика, повествование (сообщение), рассуждение) с вербальными и (или) зрительными опорами или без опор в рамках тематического содержания речи (объём монологического высказывания – до 10–12 фраз), излагать основное содержание прочитанного (прослушанного) текста со зрительными и (или) вербальными опорами (объём – 10–12 фраз), излагать результаты выполненной проектной работы (объём – 10–12 фраз);	Текущий - устный ответ Тематический, итоговый - устный ответ
	аудирование: воспринимать на слух и понимать несложные аутентичные тексты, содержащие отдельные неизученные языковые явления, в зависимости от поставленной коммуникативной задачи: с пониманием основного содержания, с пониманием нужной (интересующей, запрашиваемой) информации (время звучания текста (текстов) для аудирования – до 2 минут);	Текущий – наблюдение, письменная работа Тематический, итоговый – письменная работа
	смысловое чтение: читать про себя и понимать несложные аутентичные тексты, содержащие отдельные неизученные языковые явления, с различной глубиной проникновения в их содержание в зависимости от поставленной коммуникативной задачи: с пониманием основного содержания, с пониманием нужной (интересующей, запрашиваемой) информации, с полным пониманием содержания (объём текста (текстов) для чтения – 500–600 слов), читать про себя несплошные тексты (таблицы, диаграммы) и понимать представленную в них информацию, обобщать и оценивать полученную при чтении информацию;	Текущий – письменная работа Тематический, итоговый – письменная работа
	письменная речь: заполнять анкеты и формуляры, сообщая о себе основные сведения, в соответствии с нормами, принятыми в стране (странах) изучаемого языка, писать электронное сообщение личного характера, соблюдая речевой этикет, принятый в стране (странах) изучаемого языка (объём сообщения – до 120 слов), создавать небольшое письменное высказывание с использованием образца, плана, таблицы, прочитанного (прослушанного) текста (объём высказывания – до 120 слов), заполнять таблицу, кратко фиксируя содержание прочитанного (прослушанного) текста, письменно представлять результаты выполненной проектной работы (объём –	Текущий – письменная работа Тематический, итоговый - письменная работа

100–120 слов);	
владеть фонетическими навыками: различать на слух, без ошибок, ведущих к сбою коммуникации, произносить слова с правильным ударением и фразы с соблюдением их ритмико-интонационных особенностей, в том числе применять правила отсутствия фразового ударения на служебных словах, владеть правилами чтения и выразительно читать вслух небольшие тексты объёмом до 120 слов, построенные на изученном языковом материале, с соблюдением правил чтения и соответствующей интонацией, демонстрируя понимание содержания текста, читать новые слова согласно основным правилам чтения.	Текущий - устный ответ Тематический – устный ответ
владеть орфографическими навыками: правильно писать изученные слова;	Текущий - письменная работа
владеть пунктуационными навыками: использовать точку, вопросительный и восклицательный знаки в конце предложения, запятую при перечислении и обращении, апостроф, пунктуационно правильно оформлять электронное сообщение личного характера;	Текущий – наблюдение
распознавать в устной речи и письменном тексте 1350 лексических единиц (слов, словосочетаний, речевых клише) и правильно употреблять в устной и письменной речи 1200 лексических единиц, обслуживающих ситуации общения в рамках тематического содержания, с соблюдением существующей нормы лексической сочетаемости;	Текущий – наблюдение
распознавать и употреблять в устной и письменной речи родственные слова, образованные с использованием аффиксации: глаголы с помощью префиксов under-, over-, dis-, mis-, имена прилагательные с помощью суффиксов -able/-ible, имена существительные с помощью отрицательных префиксов in-/im-, сложное прилагательное путём соединения основы числительного с основой существительного с добавлением суффикса -ed (eight-legged), сложное существительное путём соединения основ существительного с предлогом (mother-in-law), сложное прилагательное путём соединения основы прилагательного с основой причастия I (nice-looking), сложное прилагательное путём соединения наречия с основой причастия II (well-behaved), глагол от прилагательного (cool – to cool);	Текущий, тематический, итоговый - письменная работа, устный ответ
распознавать и употреблять в устной и письменной речи изученные синонимы, антонимы, интернациональные слова, наиболее частотные фразовые глаголы, сокращения и аббревиатуры;	Текущий – наблюдение
распознавать и употреблять в устной и письменной речи различные средства связи в тексте для обеспечения логичности и целостности высказывания;	Текущий – наблюдение
понимать особенности структуры простых и сложных предложений и различных коммуникативных типов предложений английского языка;	Текущий – наблюдение
распознавать и употреблять в устной и письменной речи: предложения со сложным дополнением (Complex Object)	Текущий – письменная работа, устный ответ

	<p>(I want to have my hair cut.); предложения с I wish; условные предложения нереального характера (Conditional II); конструкцию для выражения предпочтения I prefer .../I'd prefer .../I'd rather...; предложения с конструкцией either ... or, neither ... nor; формы страдательного залога Present Perfect Passive; порядок следования имён прилагательных (nice long blond hair);</p>	<p>Тематический, итоговый - письменная работа, устный ответ</p>
	<p>владеть социокультурными знаниями и умениями: понимать и использовать в устной и письменной речи наиболее употребительную тематическую фоновую лексику страны (стран) изучаемого языка в рамках тематического содержания речи (основные национальные праздники, обычаи, традиции); выражать модальные значения, чувства и эмоции; иметь элементарные представления о различных вариантах английского языка; обладать базовыми знаниями о социокультурном портрете и культурном наследии родной страны и страны (стран) изучаемого языка, представлять Россию и страну (страны) изучаемого языка, оказывать помощь иностранным гостям в ситуациях повседневного общения;</p>	<p>Текущий - наблюдение</p>
	<p>владеть компенсаторными умениями: использовать при говорении переспрос, использовать при говорении и письме перифраз (толкование), синонимические средства, описание предмета вместо его названия, при чтении и аудировании – языковую догадку, в том числе контекстуальную, игнорировать информацию, не являющуюся необходимой для понимания основного содержания, прочитанного (прослушанного) текста или для нахождения в тексте запрашиваемой информации;</p>	<p>Текущий - наблюдение</p>
	<p>рассматривать несколько вариантов решения коммуникативной задачи в продуктивных видах речевой деятельности (говорении и письменной речи);</p>	<p>Текущий - наблюдение</p>
	<p>участвовать в несложных учебных проектах с использованием материалов на английском языке с применением информационно-коммуникативных технологий, соблюдая правила информационной безопасности при работе в сети Интернет;</p>	<p>Текущий - наблюдение</p>
	<p>использовать иноязычные словари и справочники, в том числе информационно-справочные системы в электронной форме;</p>	<p>Текущий – наблюдение</p>
	<p>достигать взаимопонимания в процессе устного и письменного общения с носителями иностранного языка, людьми другой культуры;</p>	<p>Текущий – наблюдение</p>
	<p>сравнивать (в том числе устанавливать основания для сравнения) объекты, явления, процессы, их элементы и основные функции в рамках изученной тематики.</p>	<p>Текущий – наблюдение</p>

Биология (базовый уровень)

Этап формирования	Список итоговых планируемых результатов	Способ оценки, тип контроля
5 класс	характеризовать биологию как науку о живой природе, называть признаки живого, сравнивать объекты живой и неживой природы	Текущий: устный опрос
	перечислять источники биологических знаний, характеризовать значение биологических знаний для современного человека, профессии, связанные с биологией (4–5 профессий)	Текущий: устный опрос
	приводить примеры вклада российских (в том числе В.И. Вернадский, А.Л. Чижевский) и зарубежных (в том числе Аристотель, Теофраст, Гиппократ) учёных в развитие биологии	Текущий, тематический: устный опрос
	иметь представление о важнейших биологических процессах и явлениях: питание, дыхание, транспорт веществ, раздражимость, рост, развитие, движение, размножение	Текущий: устный опрос
	применять биологические термины и понятия (в том числе: живые тела, биология, экология, цитология, анатомия, физиология, биологическая систематика, клетка, ткань, орган, система органов, организм, вирус, движение, питание, фотосинтез, дыхание, выделение, раздражимость, рост, размножение, развитие, среда обитания, природное сообщество, искусственное сообщество) в соответствии с поставленной задачей и в контексте	Текущий, тематический: устный опрос Итоговый: терминологический диктант
	различать по внешнему виду (изображениям), схемам и описаниям доядерные и ядерные организмы, различные биологические объекты: растения, животных, грибы, лишайники, бактерии, природные и искусственные сообщества, взаимосвязи организмов в природном и искусственном сообществах, представителей флоры и фауны природных зон Земли, ландшафты природные и культурные	Текущий: устный опрос Тематический: тестирование
	проводить описание организма (растения, животного) по заданному плану, выделять существенные признаки строения и процессов жизнедеятельности организмов, характеризовать организмы как тела живой природы, перечислять особенности растений, животных, грибов, лишайников, бактерий и вирусов	Текущий: устный опрос Тематический: письменный контроль Итоговый: тестирование
	раскрывать понятие о среде обитания (водной, наземно-воздушной, почвенной, внутриорганизменной), условиях среды обитания	Текущий: устный опрос Тематический: письменный контроль
	приводить примеры, характеризующие приспособленность организмов к среде обитания, взаимосвязи организмов в сообществах	Текущий: устный опрос
	выделять отличительные признаки природных и искусственных сообществ	Текущий: устный опрос
	аргументировать основные правила поведения человека в природе и объяснять значение природоохранной деятельности человека, анализировать глобальные экологические проблемы	Текущий: устный опрос
раскрывать роль биологии в практической деятельности человека	Текущий: устный опрос	

	демонстрировать на конкретных примерах связь знаний биологии со знаниями по математике, предметов гуманитарного цикла, различными видами искусства	Текущий: устный опрос
	выполнять практические работы (поиск информации с использованием различных источников, описание организма по заданному плану) и лабораторные работы (работа с микроскопом, знакомство с различными способами измерения и сравнения живых объектов)	Текущий: письменный контроль
	применять методы биологии (наблюдение, описание, классификация, измерение, эксперимент): проводить наблюдения за организмами, описывать биологические объекты, процессы и явления, выполнять биологический рисунок и измерение биологических объектов	Текущий: устный опрос Тематический: практическая работа
	владеть приёмами работы с лупой, световым и цифровым микроскопами при рассматривании биологических объектов	Текущий: практическая работа
	соблюдать правила безопасного труда при работе с учебным и лабораторным оборудованием, химической посудой в соответствии с инструкциями на уроке, во внеурочной деятельности	Текущий: устный опрос
	использовать при выполнении учебных заданий научно-популярную литературу по биологии, справочные материалы, ресурсы Интернета	Текущий: письменный контроль
	создавать письменные и устные сообщения, используя понятийный аппарат изучаемого раздела биологии	Тематический: устный опрос
6 класс	характеризовать ботанику как биологическую науку, её разделы и связи с другими науками и техникой	Тематический: устный опрос
	приводить примеры вклада российских (в том числе В.В. Докучаев, К.А. Тимирязев, С.Г. Навашин) и зарубежных учёных (в том числе Р. Гук, М. Мальпиги) в развитие наук о растениях	Текущий, тематический: устный опрос
	применять биологические термины и понятия (в том числе: ботаника, растительная клетка, растительная ткань, органы растений, система органов растения: корень, побег почка, лист, видоизменённые органы, цветок, плод, семя, растительный организм, минеральное питание, фотосинтез, дыхание, рост, развитие, размножение, клон, раздражимость) в соответствии с поставленной задачей и в контексте	Текущий, тематический: устный опрос Итоговый: терминологический диктант
	описывать строение и жизнедеятельность растительного организма (на примере покрытосеменных или цветковых): поглощение воды и минеральное питание, фотосинтез, дыхание, транспорт веществ, рост, размножение, развитие, связь строения вегетативных и генеративных органов растений с их функциями	Текущий: устный опрос Тематический: письменный контроль Итоговый: тестирование
	различать и описывать живые и гербарные экземпляры растений по заданному плану, части растений по изображениям, схемам, моделям, муляжам, рельефным таблицам	Тематический: практическая работа
	характеризовать признаки растений, уровни организации растительного организма, части растений: клетки, ткани, органы, системы органов, организм; сравнивать растительные ткани и органы растений между собой	Текущий: устный опрос Тематический: письменный контроль
	выполнять практические и лабораторные работы по морфологии	Тематический:

	и физиологии растений, в том числе работы с микроскопом с постоянными (фиксированными) и временными микропрепаратами, исследовательские работы с использованием приборов и инструментов цифровой лаборатории	практическая работа
	характеризовать процессы жизнедеятельности растений: поглощение воды и минеральное питание, фотосинтез, дыхание, рост, развитие, способы естественного и искусственного вегетативного размножения, семенное размножение (на примере покрытосеменных, или цветковых)	Текущий: устный опрос, терминологический диктант
	выявлять причинно-следственные связи между строением и функциями тканей и органов растений, строением и жизнедеятельностью растений	Текущий: устный опрос, письменный контроль
	классифицировать растения и их части по разным основаниям	Текущий: устный опрос, письменный контроль
	объяснять роль растений в природе и жизни человека: значение фотосинтеза в природе и в жизни человека, биологическое и хозяйственное значение видоизменённых побегов, хозяйственное значение вегетативного размножения	Текущий: устный опрос, письменный контроль
	применять полученные знания для выращивания и размножения культурных растений	Текущий: устный опрос
	использовать методы биологии: проводить наблюдения за растениями, описывать растения и их части, ставить простейшие биологические опыты и эксперименты	Текущий: устный опрос Тематический: практическая работа
	соблюдать правила безопасного труда при работе с учебным и лабораторным оборудованием, химической посудой в соответствии с инструкциями на уроке и во внеурочной деятельности	Текущий: устный опрос
	демонстрировать на конкретных примерах связь знаний биологии со знаниями по математике, географии, технологии, предметов гуманитарного цикла, различными видами искусства	Текущий: устный опрос, письменный контроль
	владеть приёмами работы с биологической информацией: формулировать основания для извлечения и обобщения информации из двух источников, преобразовывать информацию из одной знаковой системы в другую	Текущий: устный опрос, практическая работа
	создавать письменные и устные сообщения, используя понятийный аппарат изучаемого раздела биологии	Текущий: устный опрос Тематический: письменный контроль
7 класс	характеризовать принципы классификации растений, основные систематические группы растений (водоросли, мхи, плауны, хвощи, папоротники, голосеменные, покрытосеменные или цветковые)	Текущий: устный опрос Тематический: письменный контроль
	приводить примеры вклада российских (в том числе Н.И. Вавилов, И.В. Мичурин) и зарубежных (в том числе К. Линней, Л. Пастер) учёных в развитие наук о растениях, грибах, лишайниках, бактериях	Текущий, тематический: устный опрос
	применять биологические термины и понятия (в том числе: ботаника, экология растений, микология, бактериология,	Текущий, тематический:

систематика, царство, отдел, класс, семейство, род, вид, жизненная форма растений, среда обитания, растительное сообщество, высшие растения, низшие растения, споровые растения, семенные растения, водоросли, мхи, плауны, хвощи, папоротники, голосеменные, покрытосеменные, бактерии, грибы, лишайники) в соответствии с поставленной задачей и в контексте	устный опрос Итоговый: терминологический диктант
различать и описывать живые и гербарные экземпляры растений, части растений по изображениям, схемам, моделям, муляжам, рельефным таблицам, грибы по изображениям, схемам, муляжам, бактерии по изображениям; выявлять признаки классов покрытосеменных или цветковых, семейств двудольных и однодольных растений	Текущий: устный опрос Тематический: практическая работа
определять систематическое положение растительного организма (на примере покрытосеменных, или цветковых) с помощью определительной карточки	Текущий: устный опрос
выполнять практические и лабораторные работы по систематике растений, микологии и микробиологии, в том числе работы с микроскопом с постоянными (фиксированными) и временными микропрепаратами, исследовательские работы с использованием приборов и инструментов цифровой лаборатории	Тематический: практическая работа
выделять существенные признаки строения и жизнедеятельности растений, бактерий, грибов, лишайников	Тематический: устный опрос, письменный контроль
проводить описание и сравнивать между собой растения, грибы, лишайники, бактерии по заданному плану, делать выводы на основе сравнения	Тематический: устный опрос, письменный контроль
описывать усложнение организации растений в ходе эволюции растительного мира на Земле	Тематический: устный опрос
выявлять черты приспособленности растений к среде обитания, значение экологических факторов для растений	Тематический: устный опрос
характеризовать растительные сообщества, сезонные и поступательные изменения растительных сообществ, растительность (растительный покров) природных зон Земли	Тематический: устный опрос, тестирование
приводить примеры культурных растений и их значение в жизни человека, понимать причины и знать меры охраны растительного мира Земли	Тематический: устный опрос
раскрывать роль растений, грибов, лишайников, бактерий в природных сообществах, в хозяйственной деятельности человека и его повседневной жизни	Текущий: устный опрос
демонстрировать на конкретных примерах связь знаний по биологии со знаниями по математике, физике, географии, технологии, литературе, и технологии, предметов гуманитарного цикла, различными видами искусства	Текущий: устный опрос, письменный опрос
использовать методы биологии: проводить наблюдения за растениями, бактериями, грибами, лишайниками, описывать их, ставить простейшие биологические опыты и эксперименты	Тематический: практическая работа
соблюдать правила безопасного труда при работе с учебным и лабораторным оборудованием, химической посудой в соответствии с инструкциями на уроке и во внеурочной деятельности	Тематический: практическая работа
владеть приёмами работы с информацией: формулировать	Текущий: устный

	основания для извлечения и обобщения информации из нескольких источников (2–3), преобразовывать информацию из одной знаковой системы в другую	опрос
	создавать письменные и устные сообщения, используя понятийный аппарат изучаемого раздела биологии, сопровождать выступление презентацией с учётом особенностей аудитории обучающихся	Текущий: устный опрос Тематический: письменный контроль
8 класс	характеризовать зоологию как биологическую науку, её разделы и связь с другими науками и техникой	Текущий: устный опрос
	характеризовать принципы классификации животных, вид как основную систематическую категорию, основные систематические группы животных (простейшие, кишечнорастворные, плоские, круглые и кольчатые черви, членистоногие, моллюски, хордовые)	Текущий: устный опрос Тематический: письменный контроль
	приводить примеры вклада российских (в том числе А.О. Ковалевский, К.И. Скрябин) и зарубежных (в том числе А. Левенгук, Ж. Кювье, Э. Геккель) учёных в развитие наук о животных	Текущий, тематический: устный опрос
	применять биологические термины и понятия (в том числе: зоология, экология животных, этология, палеозоология, систематика, царство, тип, отряд, семейство, род, вид, животная клетка, животная ткань, орган животного, системы органов животного, животный организм, питание, дыхание, рост, развитие, кровообращение, выделение, опора, движение, размножение, партеногенез, раздражимость, рефлекс, органы чувств, поведение, среда обитания, природное сообщество) в соответствии с поставленной задачей и в контексте	Текущий, тематический: устный опрос Итоговый: терминологический диктант
	раскрывать общие признаки животных, уровни организации животного организма: клетки, ткани, органы, системы органов, организм	Текущий, тематический: устный опрос, терминологический диктант
	сравнивать животные ткани и органы животных между собой	Текущий, тематический: устный опрос, письменный контроль
	описывать строение и жизнедеятельность животного организма: опору и движение, питание и пищеварение, дыхание и транспорт веществ, выделение, регуляцию и поведение, рост, размножение и развитие	Текущий, тематический: устный опрос, терминологический диктант
	характеризовать процессы жизнедеятельности животных изучаемых систематических групп: движение, питание, дыхание, транспорт веществ, выделение, регуляцию, поведение, рост, развитие, размножение	Текущий, тематический: устный опрос, терминологический диктант
	выявлять причинно-следственные связи между строением, жизнедеятельностью и средой обитания животных изучаемых систематических групп	Текущий: устный опрос, письменный контроль
	различать и описывать животных изучаемых систематических групп, отдельные органы и системы органов по схемам, моделям,	Текущий, тематический:

муляжам, рельефным таблицам, простейших – по изображениям	устный опрос, практическая работа
выявлять признаки классов членистоногих и хордовых, отрядов насекомых и млекопитающих	Тематический: устный опрос, письменный контроль
выполнять практические и лабораторные работы по морфологии, анатомии, физиологии и поведению животных, в том числе работы с микроскопом с постоянными (фиксированными) и временными микропрепаратами, исследовательские работы с использованием приборов и инструментов цифровой лаборатории	Текущий: устный опрос Тематический: практическая работа
сравнивать представителей отдельных систематических групп животных и делать выводы на основе сравнения	Текущий, тематический: устный опрос
классифицировать животных на основании особенностей строения	Текущий, тематический: устный опрос, письменный контроль
описывать усложнение организации животных в ходе эволюции животного мира на Земле	Тематический: устный опрос
выявлять черты приспособленности животных к среде обитания, значение экологических факторов для животных	Текущий, тематический: устный опрос
выявлять взаимосвязи животных в природных сообществах, цепи питания	Текущий: устный опрос
устанавливать взаимосвязи животных с растениями, грибами, лишайниками и бактериями в природных сообществах	Текущий, тематический: устный опрос Итоговый: тестирование
характеризовать животных природных зон Земли, основные закономерности распространения животных по планете	Тематический: устный опрос
раскрывать роль животных в природных сообществах	Текущий, тематический: устный опрос
раскрывать роль домашних и непродуктивных животных в жизни человека, роль промысловых животных в хозяйственной деятельности человека и его повседневной жизни, объяснять значение животных в природе и жизни человека; иметь представление о мероприятиях по охране животного мира Земли	Текущий, тематический: устный опрос
демонстрировать на конкретных примерах связь знаний по биологии со знаниями по математике, физике, химии, географии, технологии, предметов гуманитарного циклов, различными видами искусства	Текущий: устный опрос, письменный опрос
использовать методы биологии: проводить наблюдения за животными, описывать животных, их органы и системы органов; ставить простейшие биологические опыты и эксперименты	Тематический: практическая работа
соблюдать правила безопасного труда при работе с учебным и лабораторным оборудованием, химической посудой в соответствии с инструкциями на уроке и во внеурочной	Тематический: практическая работа

	деятельности	
	владеть приёмами работы с информацией: формулировать основания для извлечения и обобщения информации из нескольких (3–4) источников, преобразовывать информацию из одной знаковой системы в другую	Текущий: устный опрос
	создавать письменные и устные сообщения, используя понятийный аппарат изучаемого раздела биологии, сопровождать выступление презентацией с учётом особенностей аудитории обучающихся	Текущий: устный опрос Тематический: письменный контроль
9 класс	характеризовать науки о человеке (антропологию, анатомию, физиологию, медицину, гигиену, экологию человека, психологию) и их связи с другими науками и техникой	Текущий: устный опрос
	объяснять положение человека в системе органического мира, его происхождение, отличия человека от животных, приспособленность к различным экологическим факторам (человеческие расы и адаптивные типы людей), родство человеческих рас	Текущий: устный опрос Тематический: письменный контроль
	приводить примеры вклада российских (в том числе И. М. Сеченов, И.П. Павлов, И.И. Мечников, А.А. Ухтомский, П.К. Анохин) и зарубежных (в том числе У. Гарвей, К. Бернар, Л. Пастер, Ч. Дарвин) учёных в развитие представлений о происхождении, строении, жизнедеятельности, поведении, экологии человека	Текущий, тематический: устный опрос
	применять биологические термины и понятия (в том числе: цитология, гистология, анатомия человека, физиология человека, гигиена, антропология, экология человека, клетка, ткань, орган, система органов, питание, дыхание, кровообращение, обмен веществ и превращение энергии, движение, выделение, рост, развитие, поведение, размножение, раздражимость, регуляция, гомеостаз, внутренняя среда, иммунитет) в соответствии с поставленной задачей и в контексте	Текущий, тематический: устный опрос Итоговый: терминологический диктант
	проводить описание по внешнему виду (изображению), схемам общих признаков организма человека, уровней его организации: клетки, ткани, органы, системы органов, организм	Текущий, тематический: устный опрос, письменный контроль
	сравнивать клетки разных тканей, групп тканей, органы, системы органов человека; процессы жизнедеятельности организма человека, делать выводы на основе сравнения	Текущий, тематический: устный опрос
	различать биологически активные вещества (витамины, ферменты, гормоны), выявлять их роль в процессе обмена веществ и превращения энергии	Текущий, тематический: устный опрос
	характеризовать биологические процессы: обмен веществ и превращение энергии, питание, дыхание, выделение, транспорт веществ, движение, рост, регуляция функций, иммунитет, поведение, развитие, размножение человека	Текущий, тематический: устный опрос, терминологический диктант
	выявлять причинно-следственные связи между строением клеток, органов, систем органов организма человека и их функциями, между строением, жизнедеятельностью и средой обитания человека	Текущий: устный опрос, письменный контроль
	применять биологические модели для выявления особенностей	Текущий,

строения и функционирования органов и систем органов человека	тематический: устный опрос, практическая работа
объяснять нейрогуморальную регуляцию процессов жизнедеятельности организма человека	Текущий, тематический: устный опрос
характеризовать и сравнивать безусловные и условные рефлексы, наследственные и ненаследственные программы поведения, особенности высшей нервной деятельности человека, виды потребностей, памяти, мышления, речи, темпераментов, эмоций, сна, структуру функциональных систем организма, направленных на достижение полезных приспособительных результатов	Текущий, тематический: устный опрос, письменный контроль
различать наследственные и ненаследственные (инфекционные, неинфекционные) заболевания человека, объяснять значение мер профилактики в предупреждении заболеваний человека	Текущий, тематический: устный опрос, письменный контроль
выполнять практические и лабораторные работы по морфологии, анатомии, физиологии и поведению человека, в том числе работы с микроскопом с постоянными (фиксированными) и временными микропрепаратами, исследовательские работы с использованием приборов и инструментов цифровой лаборатории	Тематический: практическая работа
решать качественные и количественные задачи, используя основные показатели здоровья человека, проводить расчёты и оценивать полученные значения	Текущий: устный опрос, письменный контроль
использовать приобретённые знания и умения для соблюдения здорового образа жизни, сбалансированного питания, физической активности, стрессоустойчивости, для исключения вредных привычек, зависимостей	Текущий, тематический: устный опрос, письменный контроль
владеть приёмами оказания первой помощи человеку при потере сознания, солнечном и тепловом ударе, отравлении, утоплении, кровотечении, травмах мягких тканей, костей скелета, органов чувств, ожогах и отморожениях	Текущий, тематический: устный опрос, практическая работа
демонстрировать на конкретных примерах связь знаний наук о человеке со знаниями предметов естественно-научного и гуманитарного циклов, различных видов искусства, технологии, основ безопасности жизнедеятельности, физической культуры	Текущий: устный опрос, письменный опрос
использовать методы биологии: наблюдать, измерять, описывать организм человека и процессы его жизнедеятельности, проводить простейшие исследования организма человека и объяснять их результаты	Тематический: практическая работа
соблюдать правила безопасного труда при работе с учебным и лабораторным оборудованием, химической посудой в соответствии с инструкциями на уроке и во внеурочной деятельности	Тематический: практическая работа
владеть приёмами работы с информацией: формулировать основания для извлечения и обобщения информации из нескольких (4–5) источников; преобразовывать информацию из одной знаковой системы в другую	Текущий: устный опрос

	создавать письменные и устные сообщения, используя понятийный аппарат изученного раздела биологии, сопровождать выступление презентацией с учётом особенностей аудитории обучающихся	Текущий: устный опрос Тематический: письменный контроль
--	--	--

География

Этап формирования	Список итоговых планируемых результатов	Способ оценки, тип контроля
5 класс	Приводить примеры географических объектов, процессы и явления, изучаемых различными ветвями географической науки;	Текущий - устный ответ
	приводить примеры методов исследования, применяемых в географии;	Текущий - устный ответ
	выбирать источники географической информации (картографические, текстовые, видео- и фотоизображения, интернет-ресурсы), необходимые для изучения истории географических открытий и важнейших географических исследований современности;	Текущий - устный ответ
	интегрировать и интерпретировать информацию о путешествиях и географических исследованиях Земли, представленную в одном или нескольких источниках;	Текущий - устный ответ
	различать вклад великих путешественников в географическое изучение Земли;	Текущий - устный ответ Текущий - письменная работа (практическая работа)
	описывать и сравнивать маршруты их путешествий	Текущий - устный ответ Тематический - письменная работа (практическая работа)
	находить в различных источниках информации (включая интернет-ресурсы) факты, позволяющие оценить вклад российских путешественников и исследователей в развитие знаний о Земле;	Текущий - устный ответ
	определять направления, расстояния по плану местности и по географическим картам, географические координаты по географическим картам;	Текущий - устный ответ Текущий - письменная работа
	использовать условные обозначения планов местности и географических карт для получения информации, необходимой для решения учебных и (или) практико-ориентированных задач;	Текущий - устный ответ Тематический - письменная работа (практическая работа)
	применять понятия «план местности», «географическая карта», «аэрофотоснимок», «ориентирование на местности», «стороны горизонта», азимут, «горизонталь», «масштаб», «условные знаки» для решения учебных и практико-ориентированных задач;	Текущий - устный ответ Текущий – письменная работа (практическая работа) промежуточный - письменная работа
	различать понятия «план местности» и «географическая карта», параллель» и	Текущий - устный ответ Текущий - письменная работа

«меридиан»;	
приводить примеры влияния Солнца на мир живой и неживой природы;	Текущий - устный ответ
объяснять причины смены дня и ночи и времён года	Текущий - устный ответ промежуточный - письменная работа
устанавливать эмпирические зависимости между продолжительностью дня и географической широтой местности, между высотой Солнца над горизонтом и географической широтой местности на основе анализа данных наблюдений;	Текущий - устный ответ Текущий - письменная работа
описывать внутреннее строение Земли;	Текущий - устный ответ
различать понятия «земная кора»; «ядро», «мантия»; «минерал» и «горная порода»;	Текущий - устный ответ
различать понятия «материковая» и «океаническая» земная кора	Текущий - устный ответ
различать изученные минералы и горные породы, материковую и океаническую земную кору; показывать на карте и обозначать на контурной карте материки и океаны, крупные формы рельефа Земли;	Текущий - устный ответ Текущий - письменная работа
различать горы и равнины;	Текущий - устный ответ
классифицировать формы рельефа суши по высоте и по внешнему облику	Текущий - устный ответ Текущий – письменная работа (практическая работа)
называть причины землетрясений и вулканических извержений;	Текущий - устный ответ
применять понятия «литосфера», «землетрясение», «вулкан», «литосферная плита», «эпицентр землетрясения» и «очаг землетрясения» для решения учебных и (или) практико-ориентированных задач;	Текущий - устный ответ Текущий, промежуточный - письменная работа
применять понятия «эпицентр землетрясения» и «очаг землетрясения» для решения познавательных задач;	Текущий, промежуточный - письменная работа
распознавать проявления в окружающем мире внутренних и внешних процессов рельефообразования: вулканизма, землетрясений; физического, химического и биологического видов выветривания;	Текущий - устный ответ
классифицировать острова по происхождению;	Текущий - устный ответ
приводить примеры опасных природных явлений в литосфере и средств их предупреждения;	Текущий - устный ответ
приводить примеры изменений в литосфере в результате деятельности человека на примере своей местности, России и мира;	Текущий - устный ответ
приводить примеры актуальных проблем своей местности, решение которых невозможно без участия представителей географических специальностей, изучающих литосферу;	Текущий - устный ответ
приводить примеры действия внешних процессов	Текущий - устный ответ

	рельефообразования и наличия полезных ископаемых в своей местности;	
	представлять результаты фенологических наблюдений и наблюдений за погодой в различной форме (табличной, графической, географического описания).	Текущий - устный ответ Текущий - письменная работа (практическая работа)
Этап формирования	Список итоговых планируемых результатов	Способ оценки, тип контроля
6 класс	Описывать по физической карте полушарий, физической карте России, карте океанов, глобусу местоположение изученных географических объектов для решения учебных и (или) практико-ориентированных задач;	Текущий - устный ответ Текущий - письменная работа
	находить информацию об отдельных компонентах природы Земли, в том числе о природе своей местности, необходимую для решения учебных и (или) практикоориентированных задач, и извлекать её из различных источников;	Текущий - устный ответ Текущий - письменная работа (практическая работа)
	приводить примеры опасных природных явлений в геосферах и средств их предупреждения;	Текущий - устный ответ
	сравнивать инструментарий (способы) получения географической информации на разных этапах географического изучения Земли;	Текущий - устный ответ
	различать свойства вод отдельных частей Мирового океана;	Текущий - устный ответ
	применять понятия «гидросфера», «круговорот воды», «цунами», «приливы и отливы» для решения учебных и (или) практико-ориентированных задач	Текущий - устный ответ Тематический - письменная работа промежуточный - письменная работа
	классифицировать объекты гидросферы (моря, озёра, реки, подземные воды, болота, ледники) по заданным признакам;	Текущий - устный ответ Текущий - письменная работа (практическая работа)
	различать питание и режим рек;	Текущий устный ответ Текущий - письменная работа (практическая работа)
	сравнивать реки по заданным признакам;	Текущий - устный ответ Тематический - письменная работа
	различать понятия «грунтовые, межпластовые и артезианские воды» и применять их для решения учебных и (или) практико-ориентированных задач;	Текущий – устный ответ Текущий – письменная работа (практическая работа) промежуточный – письменная работа
	устанавливать причинно-следственные связи между питанием, режимом реки и климатом на территории речного бассейна;	Текущий, промежуточный - письменная работа
	приводить примеры районов распространения многолетней мерзлоты;	Текущий – устный ответ
называть причины образования цунами, приливов и отливов;	Текущий – устный ответ	

описывать состав, строение атмосферы	Текущий – устный ответ
определять тенденции изменения температуры воздуха, количества атмосферных осадков и атмосферного давления в зависимости от географического положения объектов; амплитуду температуры воздуха с использованием знаний об особенностях отдельных компонентов природы Земли и взаимосвязях между ними для решения учебных и практических задач;	Текущий – устный ответ Текущий - письменная работа (практическая работа)
объяснять образование атмосферных осадков; направление дневных и ночных бризов, муссонов; годовой ход температуры воздуха и распределение атмосферных осадков для отдельных территорий;	Текущий – устный ответ Текущий - письменная работа (практическая работа)
различать свойства воздуха; климаты Земли; климатообразующие факторы;	Текущий – устный ответ
устанавливать зависимость между нагреванием земной поверхности и углом падения солнечных лучей; температурой воздуха и его относительной влажностью на основе данных эмпирических наблюдений;	Текущий - письменная работа (практическая работа) Текущий – устный ответ
сравнивать свойства атмосферы в пунктах, расположенных на разных высотах над уровнем моря; количество солнечного тепла, получаемого земной поверхностью при различных углах падения солнечных лучей;	Текущий - устный ответ
различать виды атмосферных осадков;	Текущий - устный ответ
различать понятия «бризы» и «муссоны»;	Текущий – устный ответ Текущий - письменная работа
различать понятия «погода» и «климат»;	Текущий – устный ответ Текущий - письменная работа (практическая работа)
различать понятия «атмосфера», «тропосфера», «стратосфера», «верхние слои атмосферы»;	Текущий – устный ответ
применять понятия «атмосферное давление», «ветер», «атмосферные осадки», «воздушные массы» для решения учебных и (или) практико-ориентированных задач;	Текущий - письменная работа (практическая работа) Промежуточный - письменная работа
выбирать и анализировать географическую информацию о глобальных климатических изменениях из различных источников для решения учебных и (или) практико-ориентированных задач;	Текущий – устный ответ
проводить измерения температуры воздуха, атмосферного давления, скорости и направления ветра с использованием аналоговых и (или) цифровых приборов (термометр, барометр, анемометр, флюгер) и представлять результаты наблюдений в табличной и (или) графической форме;	Текущий - письменная работа
называть границы биосферы;	Текущий – устный ответ
приводить примеры приспособления живых организмов к среде обитания в разных природных зонах;	Текущий – устный ответ

	различать растительный и животный мир разных территорий Земли;	Текущий – устный ответ
	объяснять взаимосвязи компонентов природы в природно-территориальном комплексе;	Текущий – устный ответ
	применять понятия «почва», «плодородие почв», «природный комплекс», «природно-территориальный комплекс», «круговорот веществ в природе» для решения учебных и(или) практико-ориентированных задач;	Текущий – устный ответ Промежуточный – письменная работа
	сравнивать плодородие почв в различных природных зонах;	Текущий – устный ответ
	приводить примеры изменений в изученных геосферах в результате деятельности человека на примере территории мира и своей местности, путей решения существующих экологических проблем.	Текущий – устный ответ
Этап формирования	Список итоговых планируемых результатов	Способ оценки, тип контроля
7 класс	Описывать по географическим картам и глобусу местоположение изученных географических объектов для решения учебных и (или) практико-ориентированных задач;	Текущий - устный ответ Текущий - письменная работа (практическая работа)
	называть: строение и свойства (целостность, зональность, ритмичность) географической оболочки;	Текущий - устный ответ
	распознавать проявления изученных географических явлений, представляющие собой отражение таких свойств географической оболочки, как зональность, ритмичность и целостность;	Текущий - устный ответ
	определять природные зоны по их существенным признакам на основе интеграции и интерпретации информации об особенностях их природы;	Текущий - устный ответ Текущий- письменная работа (практическая работа) Промежуточный – письменная работа
	различать изученные процессы и явления, происходящие в географической оболочке;	Текущий - устный ответ Промежуточный – письменная работа
	приводить примеры изменений в геосферах в результате деятельности человека;	Текущий - устный ответ
	описывать закономерности изменения в пространстве рельефа, климата, внутренних вод и органического мира;	Текущий - устный ответ
	выявлять взаимосвязи между компонентами природы в пределах отдельных территорий с использованием различных источников географической информации;	Текущий - устный ответ Промежуточный – письменная работа
	называть особенности географических процессов на границах литосферных плит с учётом характера взаимодействия и типа земной коры;	Текущий - устный ответ
	устанавливать (используя географические карты)	Текущий - устный ответ

взаимосвязи между движением литосферных плит и размещением крупных форм рельефа;	Текущий- письменная работа (практическая работа) Тематический – письменная работа
классифицировать воздушные массы Земли, типы климата по заданным показателям;	Текущий, тематический, - письменная работа
объяснять образование тропических муссонов, пассатов тропических широт, западных ветров;	Текущий - устный ответ
применять понятия «воздушные массы», «муссоны», «пасса- ты», «западные ветры», «климатообразующий фактор» для решения учебных и (или) практико-ориентированных задач	Текущий - устный ответ Тематический - письменная работа
описывать климат территории по климатограмме;	Текущий- письменная работа (практическая работа)
объяснять влияние климатообразующих факторов на климатические особенности территории;	Текущий - устный ответ
формулировать оценочные суждения о последствиях изменений компонентов природы в результате деятельности человека с использованием разных источников географической информации;	Текущий - устный ответ
различать океанические течения;	Текущий - устный ответ
сравнивать температуру и солёность поверхностных вод Мирового океана на разных широтах с использованием различных источников географической информации;	Текущий - устный ответ Текущий - письменная работа (практическая работа)
объяснять закономерности изменения температуры, солёности и органического мира Мирового океана с географической широтой и с глубиной на основе анализа различных источников географической информации;	Текущий - устный ответ Текущий - письменная работа (практическая работа)
характеризовать этапы освоения и заселения отдельных территорий Земли человеком на основе анализа различных источников географической информации для решения учебных и практико-ориентированных задач;	Текущий - устный ответ
различать и сравнивать численность населения крупных стран мира;	Текущий - письменная работа (практическая работа)
сравнивать плотность населения различных территорий;	Текущий- устный ответ
применять понятие «плотность населения» для решения учебных и (или) практико-ориентированных задач;	Текущий- письменная работа (практическая работа)
различать городские и сельские поселения;	Текущий - устный ответ
приводить примеры крупнейших городов мира;	Текущий - устный ответ
приводить примеры мировых и национальных религий;	Текущий - устный ответ
проводить языковую классификацию народов;	Текущий - устный ответ
различать основные виды хозяйственной деятельности людей на различных территориях;	Текущий- письменная работа (практическая работа)
определять страны по их существенным признакам;	Текущий - устный ответ Промежуточный –

		письменная работа
	сравнивать особенности природы и населения, материальной и духовной культуры, особенности адаптации человека к разным природным условиям регионов и отдельных стран;	Текущий - устный ответ Текущий - письменная работа (практическая работа)
	объяснять особенности природы, населения и хозяйства отдельных территорий;	Текущий - устный ответ
	использовать знания о населении материков и стран для решения различных учебных и практико-ориентированных задач;	Тематический и итоговый - письменная работа
	выбирать источники географической информации (картографические, статистические, текстовые, видео- и фотоизображения, компьютерные базы данных), необходимые для изучения особенностей природы, населения и хозяйства отдельных территорий	Текущий - устный ответ
	представлять в различных формах (в виде карты, таблицы, графика, географического описания) географическую информацию, необходимую для решения учебных и практико-ориентированных задач;	Текущий - письменная работа
	интегрировать и интерпретировать информацию об особенностях природы, населения и его хозяйственной деятельности на отдельных территориях, представленную в одном или нескольких источниках, для решения различных учебных и практико-ориентированных задач;	Текущий - письменная работа (практическая работа) Текущий - устный ответ
	приводить примеры взаимодействия природы и общества в пределах отдельных территорий;	Текущий - устный ответ
	распознавать проявления глобальных проблем человечества (экологическая, сырьевая, энергетическая, преодоления отсталости стран, продовольственная) на локальном и региональном уровнях и приводить примеры международного сотрудничества по их преодолению.	Текущий - устный ответ
Этап формирования	Список итоговых планируемых результатов	Способ оценки, тип контроля
8 класс	Характеризовать основные этапы истории формирования и изучения территории России	Текущий - устный ответ Текущий - письменная работа (практическая работа)
	находить в различных источниках информации факты, позволяющие определить вклад российских учёных и путешественников в освоение страны;	Текущий - устный ответ Текущий - письменная работа (практическая работа)
	характеризовать географическое положение России с использованием информации из различных источников;	Текущий - устный ответ
	различать федеральные округа, крупные географические районы и макрорегионы России;	Текущий - устный ответ
	приводить примеры субъектов Российской Федерации разных видов и показывать их на	Текущий - устный ответ

географической карте;	
оценивать влияние географического положения регионов России на особенности природы, жизнь и хозяйственную деятельность населения;	Текущий - устный ответ
использовать знания о государственной территории и исключительной экономической зоне, континентальном шельфе России, о мировом, поясном и зональном времени для решения практико-ориентированных задач;	Текущий - устный ответ Тематический - письменная работа Промежуточный - письменная работа
оценивать степень благоприятности природных условий в пределах отдельных регионов страны;	Текущий - устный ответ
проводить классификацию природных ресурсов	Текущий - устный ответ
распознавать типы природопользования	Текущий - устный ответ
находить, извлекать и использовать информацию из различных источников географической информации (картографические, статистические, текстовые, видео - и фотоизображения, компьютерные базы данных) для решения различных учебных и практико-ориентированных задач: определять возраст горных пород и основных тектонических структур, слагающих территорию;	Текущий - письменная работа (практическая работа) Промежуточный - письменная работа Текущий - устный ответ
находить, извлекать и использовать информацию из различных источников географической информации (картографические, статистические, текстовые, видео- и фотоизображения, компьютерные базы данных) для решения различных учебных и практико-ориентированных задач: объяснять закономерности распространения гидрологических, геологических и метеорологических опасных природных явлений на территории страны;	Текущий - письменная работа (практическая работа) Промежуточный - письменная работа Текущий - устный ответ
сравнивать особенности компонентов природы отдельных территорий страны;	Текущий - письменная работа Текущий - устный ответ
объяснять особенности компонентов природы отдельных территорий страны	Текущий - устный ответ
использовать знания об особенностях компонентов природы России и её отдельных территорий, об особенностях взаимодействия природы и общества в пределах отдельных территорий для решения практико-ориентированных задач в контексте реальной жизни;	Текущий - устный ответ Текущий - письменная работа (практическая работа) Промежуточный – письменная работа
называть географические процессы и явления, определяющие особенности природы страны, отдельных регионов и своей местности	Текущий - устный ответ Текущий - письменная работа (практическая работа) Тематический – письменная работа
объяснять распространение по территории страны областей современного горообразования, землетрясений и вулканизма	Текущий - устный ответ Текущий - письменная работа Тематический,

	промежуточный - письменная работа
применять понятия «плита», «щит», «моренный холм», «бараньи лбы», «бархан», «дюна» для решения учебных и (или) практико-ориентированных задач;	Текущий - устный ответ Текущий - письменная работа (практическая работа) Тематический, промежуточный - письменная работа
применять понятия «солнечная радиация», «годовая амплитуда температур воздуха», «воздушные массы» для решения учебных и (или) практико-ориентированных задач;	Текущий - устный ответ Текущий - письменная работа (практическая работа) Промежуточный - письменная работа
различать понятия «испарение», «испаряемость», «коэффициент увлажнения»; использовать их для решения учебных и (или) практико-ориентированных задач;	Текущий - устный ответ Текущий - письменная работа Промежуточный - письменная работа
описывать и прогнозировать погоду территории по карте погоды;	Текущий - устный ответ Текущий - письменная работа (практическая работа)
использовать понятия «циклон», «антициклон», «атмосферный фронт» для объяснения особенностей погоды отдельных территорий с помощью карт погоды;	Текущий - устный ответ Текущий - письменная работа Промежуточный - письменная работа
проводить классификацию типов климата и почв России;	Текущий - устный ответ Текущий - письменная работа Тематический, промежуточный - письменная работа
распознавать показатели, характеризующие состояние окружающей среды	Текущий - устный ответ
показывать на карте и (или) обозначать на контурной карте крупные формы рельефа, крайние точки и элементы береговой линии России; крупные реки и озёра, границы климатических поясов и областей, природно-хозяйственных зон в пределах страны; Арктической зоны, южной границы распространения многолетней мерзлоты;	Текущий - устный ответ Текущий - письменная работа (практическая работа) Тематический, промежуточный - письменная работа
приводить примеры мер безопасности, в том числе для экономики семьи, в случае природных стихийных бедствий и техногенных катастроф;	Текущий - устный ответ Промежуточный - письменная работа
приводить примеры рационального и нерационального природопользования;	Текущий - устный ответ
приводить примеры особо охраняемых природных территорий России и своего края, животных и растений, занесённых в Красную книгу России	Текущий - устный ответ Текущий - письменная работа Промежуточный - письменная работа
выбирать источники географической информации (картографические, статистические, текстовые, видео- и фотоизображения, компьютерные базы данных), необходимые для изучения особенностей населения России;	Текущий - устный ответ

	приводить примеры адаптации человека к разнообразным природным условиям на территории страны;	Текущий - устный ответ
	сравнивать показатели воспроизводства и качества населения России с мировыми показателями и показателями других стран;	Текущий - устный ответ Текущий - письменная работа (практическая работа)
	различать демографические процессы и явления, характеризующие динамику численности населения России, её отдельных регионов и своего края	Текущий - устный ответ Промежуточный – письменная работа
	проводить классификацию населённых пунктов и регионов России по заданным основаниям;	Текущий - устный ответ
	использовать знания о естественном и механическом движении населения, половозрастной структуре и размещении населения, трудовых ресурсах, городском и сельском населении, этническом и религиозном составе населения для решения практико-ориентированных задач в контексте реальной жизни;	Текущий - устный ответ Текущий - письменная работа (практическая работа) Промежуточный - письменная работа
	применять понятия «рождаемость», «смертность», «естественный прирост населения», «миграционный прирост населения», «общий прирост населения», «плотность населения», «основная полоса (зона) расселения», «урбанизация», «городская агломерация», «посёлок городского типа», «половозрастная структура населения», «средняя прогнозируемая продолжительность жизни», «трудовые ресурсы», «трудоспособный возраст», «рабочая сила», «безработица», «рынок труда», «качество населения» для решения учебных и (или) практико-ориентированных задач;	Текущий - устный ответ Текущий- письменная работа (практическая работа) Тематический, промежуточный - письменная работа
	представлять в различных формах (таблица, график, географическое описание) географическую информацию, необходимую для решения учебных и (или) практико-ориентированных задач.	Текущий - письменная работа (практическая работа)
Этап формирования	Список итоговых планируемых результатов	Способ оценки, тип контроля
9 класс	Выбирать источники географической информации (картографические, статистические, текстовые, видео- и фотоизображения, компьютерные базы данных), необходимые для изучения особенностей хозяйства России	Текущий - устный ответ
	представлять в различных формах (в виде карты, таблицы, графика, географического описания) географическую информацию, необходимую для решения учебных и (или) практико-ориентированных задач;	Текущий - устный ответ Текущий - письменная работа (практическая работа)
	находить, извлекать и использовать	Текущий - устный ответ

	информацию, характеризующую отраслевую, функциональную и территориальную структуру хозяйства России, для решения практико-ориентированных задач;	
	выделять географическую информацию, которая является противоречивой или может быть недостоверной; определять информацию, недостающую для решения той или иной задачи;	Текущий - устный ответ
	применять понятия «экономико-географическое положение», «состав хозяйства», «отраслевая, функциональная и территориальная структура», «условия и факторы размещения производства», «отрасль хозяйства», «межотраслевой комплекс», «сектор экономики», «территория опережающего развития», «себестоимость и рентабельность производства», «природно-ресурсный потенциал», «инфраструктурный комплекс», « рекреационное хозяйство », « инфраструктура», «сфера обслуживания», «агропромышленный комплекс», «химико-лесной комплекс», «машиностроительный комплекс», «металлургический комплекс», «ВИЭ», «ТЭК», для решения учебных и (или) практико-ориентированных задач;	Текущий - устный ответ Текущий - письменная работа (практическая работа)
	характеризовать основные особенности хозяйства России; влияние географического положения России на особенности отраслевой и территориальной структуры хозяйства; роль России как мировой энергетической державы; проблемы и перспективы развития отраслей хозяйства и регионов России;	Текущий - устный ответ
	различать территории опережающего развития (ТОР), Арктическую зону и зону Севера России;	Текущий - устный ответ
	классифицировать субъекты Российской Федерации по уровню социально-экономического развития на основе имеющихся знаний и анализа информации из дополнительных источников;	Текущий – устный ответ
	находить, извлекать, интегрировать и интерпретировать информацию из различных источников географической информации (картографические, статистические, текстовые, видео- и фотоизображения, компьютерные базы данных) для решения различных учебных и практико-ориентированных задач: сравнивать и оценивать влияние отдельных отраслей хозяйства на окружающую среду; условия отдельных регионов страны для развития энергетики на основе возобновляемых источников энергии (ВИЭ);	Текущий - устный ответ Текущий - письменная работа (практическая работа)
	различать изученные географические объекты, процессы и явления: хозяйство России (состав, отраслевая, функциональная и территориальная структура, факторы и условия размещения производства, современные формы размещения	Текущий - устный ответ

производства);	
различать валовой внутренний продукт (ВВП), валовой региональный продукт (ВРП) и индекс человеческого развития (ИЧР) как показатели уровня развития страны и её регионов;	Текущий - устный ответ
различать природно-ресурсный, человеческий и производственный капитал;	Текущий - устный ответ
различать виды транспорта и основные показатели их работы: грузооборот и пассажирооборот;	Текущий - устный ответ
показывать на карте крупнейшие центры и районы размещения отраслей промышленности, транспортные магистрали и центры, районы развития отраслей сельского хозяйства;	Текущий - устный ответ
использовать знания о факторах и условиях размещения хозяйства для решения различных учебных и практико-ориентированных задач: объяснять особенности отраслевой и территориальной структуры хозяйства России, регионов, размещения отдельных предприятий; оценивать условия от дельных территорий для размещения предприятий и различных производств;	Текущий - устный ответ Текущий - письменная работа (практическая работа) Итоговый - письменная работа
использовать знания об особенностях компонентов природы России и её отдельных территорий; об особенностях взаимодействия природы и общества в пределах отдельных территорий для решения практико-ориентированных задач в контексте реальной жизни: оценивать реализуемые проекты по созданию новых производств с учётом экологической безопасности;	Текущий - устный ответ Текущий - письменная работа (практическая работа) Итоговый - письменная работа
критически оценивать финансовые условия жизнедеятельности человека и их природные, социальные, политические, технологические, экологические аспекты, необходимые для принятия собственных решений, с точки зрения домохозяйства, предприятия и национальной экономики;	Текущий – устный ответ
оценивать влияние географического положения отдельных регионов России на особенности природы, жизнь и хозяйственную деятельность населения;	Текущий - устный ответ Текущий - письменная работа (практическая работа) Итоговый - письменная работа
объяснять географические различия населения и хозяйства территорий крупных регионов страны;	Текущий - устный ответ Текущий - письменная работа (практическая работа) Итоговый - письменная работа
сравнивать географическое положение, географические особенности природно-ресурсного потенциала, населения и хозяйства регионов России;	Текущий - устный ответ Текущий - письменная работа (практическая работа) Итоговый - письменная работа

формулировать оценочные суждения о воздействии человеческой деятельности на окружающую среду своей местности, региона, страны в целом, о динамике, уровне и структуре социально-экономического развития России, месте и роли России в мире;	Текущий - устный ответ
приводить примеры объектов Всемирного наследия ЮНЕСКО и описывать их местоположение на географической карте;	Текущий - устный ответ
характеризовать место и роль России в мировом хозяйстве.	Текущий - устный ответ

Информатика (базовый уровень)

Этап формирования	Список итоговых планируемых результатов	Способ оценки, тип контроля
7 класс	<p>приводить примеры современных устройств хранения и передачи информации, сравнивать их количественные характеристики;</p> <p>выделять основные этапы в истории и понимать тенденции развития компьютеров и программного обеспечения;</p> <p>получать и использовать информацию о характеристиках персонального компьютера и его основных элементах (процессор, оперативная память, долговременная память, устройства ввода-вывода);</p> <p>соотносить характеристики компьютера с задачами, решаемыми с его помощью;</p>	Текущий - устный опрос, тестирование, письменный контроль.
	<p>ориентироваться в иерархической структуре файловой системы (записывать полное имя файла (каталога), путь к файлу (каталогу) по имеющемуся описанию файловой структуры некоторого информационного носителя);</p> <p>работать с файловой системой персонального компьютера с использованием графического интерфейса, а именно: создавать, копировать, перемещать, переименовывать, удалять и архивировать файлы и каталоги, использовать антивирусную программу;</p>	Текущий - устный опрос, практическая работа, тестирование, письменный контроль.
	<p>искать информацию в Интернете (в том числе, по ключевым словам, по изображению), критически относиться к найденной информации, осознавая опасность для личности и общества распространения вредоносной информации, в том числе экстремистского и террористического характера;</p> <p>понимать структуру адресов веб-ресурсов;</p> <p>использовать современные сервисы интернет-коммуникаций;</p> <p>соблюдать требования безопасной эксплуатации технических средств информационных и коммуникационных технологий, соблюдать сетевой этикет, базовые нормы информационной этики и права при работе с приложениями на любых устройствах и в Интернете, выбирать безопасные стратегии поведения в сети;</p> <p>применять методы профилактики негативного влияния средств информационных и коммуникационных технологий на</p>	Текущий - устный опрос, письменный контроль, тестирование, практическая работа.

	здоровье пользователя.	
	пояснять на примерах смысл понятий «информация», «информационный процесс», «обработка информации», «хранение информации», «передача информации»;	Текущий - устный опрос, письменный контроль, тестирование.
	кодировать и декодировать сообщения по заданным правилам, демонстрировать понимание основных принципов кодирования информации различной природы (текстовой, графической, аудио); сравнивать длины сообщений, записанных в различных алфавитах, оперировать единицами измерения информационного объёма и скорости передачи данных; оценивать и сравнивать размеры текстовых, графических, звуковых файлов и видеофайлов;	Текущий - устный опрос, тестирование. Тематический – проверочная работа. Промежуточный - контрольная работа
	представлять результаты своей деятельности в виде структурированных иллюстрированных документов, мультимедийных презентаций;	Текущий -практическая работа. Тематический – проверочная работа. Промежуточный - контрольная работа.
Этап формирования	Список итоговых планируемых результатов	Способ оценки, тип контроля
8 класс	пояснять на примерах различия между позиционными и непозиционными системами счисления; записывать и сравнивать целые числа от 0 до 1024 в различных позиционных системах счисления (с основаниями 2, 8, 16), выполнять арифметические операции над ними; раскрывать смысл понятий «высказывание», «логическая операция», «логическое выражение»; записывать логические выражения с использованием дизъюнкции, конъюнкции и отрицания, определять истинность логических выражений, если известны значения истинности входящих в него переменных, строить таблицы истинности для логических выражений;	Текущий - устный опрос, тестирование, практическая работа, письменный контроль. Тематический – проверочная работа.
	раскрывать смысл понятий «исполнитель», «алгоритм», «программа», понимая разницу между употреблением этих терминов в обыденной речи и в информатике; описывать алгоритм решения задачи различными способами, в том числе в виде блок-схемы; составлять, выполнять вручную и на компьютере несложные алгоритмы с использованием ветвлений и циклов для управления исполнителями, такими как Робот, Черепашка, Чертёжник; использовать константы и переменные различных типов (числовых, логических, символьных), а также содержащие их выражения, использовать оператор присваивания; использовать при разработке программ логические значения, операции и выражения с ними; анализировать предложенные алгоритмы, в том числе определять, какие результаты возможны при заданном множестве исходных значений; создавать и отлаживать программы на одном из языков программирования (Python, C++, Паскаль, Java, C#, Школьный	Текущий - устный опрос, тестирование, практическая работа. Тематический – проверочная работа. Промежуточный – контрольная работа.

	Алгоритмический Язык), реализующие несложные алгоритмы обработки числовых данных с использованием циклов и ветвлений, в том числе реализующие проверку делимости одного целого числа на другое, проверку натурального числа на простоту, выделения цифр из натурального числа.	
Этап формирования	Список итоговых планируемых результатов	Способ оценки, тип контроля
9 класс	использовать современные интернет-сервисы (в том числе коммуникационные сервисы, облачные хранилища данных, онлайн-программы (текстовые и графические редакторы, среды разработки)) в учебной и повседневной деятельности; приводить примеры использования геоинформационных сервисов, сервисов государственных услуг, образовательных сервисов Интернета в учебной и повседневной деятельности; использовать различные средства защиты от вредоносного программного обеспечения, защищать персональную информацию от несанкционированного доступа и его последствий (разглашения, подмены, утраты данных) с учётом основных технологических и социально-психологических аспектов использования сети Интернет (сетевая анонимность, цифровой след, аутентичность субъектов и ресурсов, опасность вредоносного кода); распознавать попытки и предупреждать вовлечение себя и окружающих в деструктивные и криминальные формы сетевой активности (в том числе кибербуллинг, фишинг).	Текущий - устный опрос, тестирование, практическая работа, письменный контроль.
	раскрывать смысл понятий «модель», «моделирование», определять виды моделей, оценивать адекватность модели моделируемому объекту и целям моделирования; использовать графы и деревья для моделирования систем сетевой и иерархической структуры, находить кратчайший путь в графе; выбирать способ представления данных в соответствии с поставленной задачей (таблицы, схемы, графики, диаграммы) с использованием соответствующих программных средств обработки данных;	Текущий - устный опрос, тестирование, письменный контроль, практическая работа. Тематический – проверочная работа. Итоговый – контрольная работа.
	разбивать задачи на подзадачи, составлять, выполнять вручную и на компьютере несложные алгоритмы с использованием ветвлений, циклов и вспомогательных алгоритмов для управления исполнителями, такими как Робот, Черепашка, Чертёжник; составлять и отлаживать программы, реализующие типовые алгоритмы обработки числовых последовательностей или одномерных числовых массивов (поиск максимумов, минимумов, суммы или количества элементов с заданными свойствами) на одном из языков программирования (Python, C++, Паскаль, Java, C#, Школьный Алгоритмический Язык);	Текущий - устный опрос, тестирование, письменный контроль, практическая работа. Тематический – проверочная работа.
	использовать электронные таблицы для обработки, анализа и визуализации числовых данных, в том числе с выделением диапазона таблицы и упорядочиванием (сортировкой) его элементов; создавать и применять в электронных таблицах формулы для расчётов с использованием встроенных арифметических функций (суммирование и подсчёт значений, отвечающих	Текущий - практическая работа, тестирование. Тематический – проверочная работа. Итоговый - контрольная работа

	<p>заданному условию, среднее арифметическое, поиск максимального и минимального значения), абсолютной, относительной, смешанной адресации;</p> <p>использовать электронные таблицы для численного моделирования в простых задачах из разных предметных областей;</p>	
--	---	--

История 5-9 классы ООО

Этап формирования	Список итоговых планируемых результатов	Способ оценки, тип контроля
5 класс	<p>Знание хронологии, работа с хронологией: объяснять смысл основных хронологических понятий (век, тысячелетие, до нашей эры, наша эра); называть даты важнейших событий истории Древнего мира, по дате устанавливать принадлежность события к веку, тысячелетию; определять длительность и последовательность событий, периодов истории Древнего мира, вести счёт лет до нашей эры и нашей эры.</p>	<p>Текущий - устный ответ Тематический - письменная работа</p>
	<p>Знание исторических фактов, работа с фактами: указывать (называть) место, обстоятельства, участников, результаты важнейших событий истории Древнего мира; группировать, систематизировать факты по заданному признаку</p>	<p>Текущий - устный ответ Тематический - письменная работа</p>
	<p>Работа с исторической картой: находить и показывать на исторической карте природные и исторические объекты (расселение человеческих общностей в эпоху первобытности и Древнего мира, территории древнейших цивилизаций и государств, места важнейших исторических событий), используя легенду карты; устанавливать на основе картографических сведений связь между условиями среды обитания людей и их занятиями.</p>	<p>Текущий - устный ответ Текущий – практическая работа с исторической и контурной картой</p>
	<p>Работа с историческими источниками: называть и различать основные типы исторических источников (письменные, визуальные, вещественные), приводить примеры источников разных типов; различать памятники культуры изучаемой эпохи и источники, созданные в последующие эпохи, приводить примеры;</p>	<p>Текущий - устный ответ Текущий - наблюдение</p>

<p>извлекать из письменного источника исторические факты (имена, названия событий, даты и другие); находить в визуальных памятниках изучаемой эпохи ключевые знаки, символы; раскрывать смысл (главную идею) высказывания, изображения.</p>	
<p>Историческое описание (реконструкция): характеризовать условия жизни людей в древности; рассказывать о значительных событиях древней истории, их участниках; рассказывать об исторических личностях Древнего мира (ключевых моментах их биографии, роли в исторических событиях); давать краткое описание памятников культуры эпохи первобытности и древнейших цивилизаций.</p>	<p>Текущий - устный ответ Тематический - письменная работа</p>
<p>Анализ, объяснение исторических событий, явлений: раскрывать существенные черты государственного устройства древних обществ, положения основных групп населения, религиозных верований людей в древности; сравнивать исторические явления, определять их общие черты; иллюстрировать общие явления, черты конкретными примерами; объяснять причины и следствия важнейших событий древней истории.</p> <p>Рассмотрение исторических версий и оценок, определение своего отношения к наиболее значимым событиям и личностям прошлого: излагать оценки наиболее значительных событий и личностей древней истории, приводимые в учебной литературе; высказывать на уровне эмоциональных оценок отношение к поступкам людей прошлого, к памятникам культуры</p>	<p>Текущий - устный ответ Тематический - письменная работа</p>
<p>Применение исторических знаний: раскрывать значение памятников древней истории и культуры, необходимость сохранения их в современном мире; выполнять учебные проекты по истории Первобытности и Древнего мира (в том числе с привлечением регионального материала), оформлять полученные результаты в форме сообщения, альбома, презентации.</p>	<p>Текущий - устный ответ Тематический - письменная работа Тематический - проект Промежуточный -</p>

Этап формирования	Список итоговых планируемых результатов	контрольная работа Способ оценки, тип контроля
6 класс	<p>Знание хронологии, работа с хронологией: называть даты важнейших событий Средневековья, определять их принадлежность к веку, историческому периоду; называть этапы отечественной и всеобщей истории Средних веков, их хронологические рамки (периоды Средневековья, этапы становления и развития Русского государства); устанавливать длительность и синхронность событий истории Руси и всеобщей истории.</p>	<p>Текущий - устный ответ Тематический - письменная работа</p>
	<p>Знание исторических фактов, работа с фактами: указывать (называть) место, обстоятельства, участников, результаты важнейших событий отечественной и всеобщей истории эпохи Средневековья; группировать, систематизировать факты по заданному признаку (составление систематических таблиц).</p>	<p>Текущий - устный ответ Тематический - письменная работа</p>
	<p>Работа с исторической картой: находить и показывать на карте исторические объекты, используя легенду карты; давать словесное описание их местоположения; извлекать из карты информацию о территории, экономических и культурных центрах Руси и других государств в Средние века, о направлениях крупнейших передвижений людей – походов, завоеваний, колонизаций, о ключевых событиях средневековой истории.</p>	<p>Текущий - устный ответ Текущий – практическая работа с исторической и контурной картой</p>
	<p>Работа с историческими источниками: различать основные виды письменных источников Средневековья (летописи, хроники, законодательные акты, духовная литература, источники личного происхождения); характеризовать авторство, время, место создания источника; выделять в тексте письменного источника исторические описания (хода событий, действий людей) и объяснения (причин, сущности, последствий исторических событий); находить в визуальном источнике и вещественном памятнике ключевые символы, образы;</p>	<p>Текущий - устный ответ Текущий - наблюдение</p>

	<p>характеризовать позицию автора письменного и визуального исторического источника.</p>	
	<p>Историческое описание (реконструкция): рассказывать о ключевых событиях отечественной и всеобщей истории в эпоху Средневековья, их участниках; составлять краткую характеристику (исторический портрет) известных деятелей отечественной и всеобщей истории средневековой эпохи (известные биографические сведения, личные качества, основные деяния); рассказывать об образе жизни различных групп населения в средневековых обществах на Руси и в других странах; представлять описание памятников материальной и художественной культуры изучаемой эпохи.</p>	<p>Текущий - устный ответ Тематический - письменная работа</p>
	<p>Анализ, объяснение исторических событий, явлений: раскрывать существенные черты экономических и социальных отношений и политического строя на Руси и в других государствах, ценностей, господствовавших в средневековых обществах, представлений средневекового человека о мире; объяснять смысл ключевых понятий, относящихся к данной эпохе отечественной и всеобщей истории, конкретизировать их на примерах исторических событий, ситуаций; объяснять причины и следствия важнейших событий отечественной и всеобщей истории эпохи Средневековья (находить в учебнике и излагать суждения о причинах и следствиях исторических событий, соотносить объяснение причин и следствий событий, представленное в нескольких текстах); проводить синхронизацию и сопоставление однотипных событий и процессов отечественной и всеобщей истории (по предложенному плану), выделять черты сходства и различия.</p>	<p>Текущий - устный ответ Тематический - письменная работа</p>
	<p>Рассмотрение исторических версий и оценок, определение своего отношения к наиболее значимым событиям и личностям прошлого: излагать оценки событий и личностей эпохи Средневековья, приводимые в учебной и научно-популярной литературе, объяснять, на каких фактах они основаны; высказывать отношение к поступкам и качествам</p>	<p>Текущий - устный ответ Тематический - письменная работа</p>

	людей средневековой эпохи с учетом исторического контекста и восприятия современного человека.	
	Применение исторических знаний: объяснять значение памятников истории и культуры Руси и других стран эпохи Средневековья, необходимость сохранения их в современном мире; выполнять учебные проекты по истории Средних веков (в том числе на региональном материале).	Текущий - устный ответ Тематический - письменная работа Тематический - проект Промежуточный - контрольная работа
Этап формирования	Список итоговых планируемых результатов	Способ оценки, тип контроля
7 класс	Знание хронологии, работа с хронологией: называть этапы отечественной и всеобщей истории Нового времени, их хронологические рамки; локализовать во времени ключевые события отечественной и всеобщей истории XVI–XVII вв., определять их принадлежность к части века (половина, треть, четверть); устанавливать синхронность событий отечественной и всеобщей истории XVI–XVII вв.	Текущий - устный ответ Тематический - письменная работа
	Знание исторических фактов, работа с фактами: указывать (называть) место, обстоятельства, участников, результаты важнейших событий отечественной и всеобщей истории XVI–XVII вв.; группировать, систематизировать факты по заданному признаку (группировка событий по их принадлежности к историческим процессам, составление таблиц, схем).	Текущий - устный ответ Тематический - письменная работа
	Работа с исторической картой: использовать историческую карту как источник информации о границах России и других государств, важнейших исторических событиях и процессах отечественной и всеобщей истории XVI–XVII вв.; устанавливать на основе карты связи между географическим положением страны и особенностями ее экономического, социального и политического развития.	Текущий - устный ответ Текущий – практическая работа с исторической и контурной картой

	<p>Работа с историческими источниками: различать виды письменных исторических источников (официальные, личные, литературные и другие); характеризовать обстоятельства и цель создания источника, раскрывать его информационную ценность; проводить поиск информации в тексте письменного источника, визуальных и вещественных памятниках эпохи; сопоставлять и систематизировать информацию из нескольких однотипных источников.</p>	<p>Текущий - устный ответ Текущий - наблюдение</p>
	<p>Историческое описание (реконструкция): рассказывать о ключевых событиях отечественной и всеобщей истории XVI–XVII вв., их участниках; составлять краткую характеристику известных персоналий отечественной и всеобщей истории XVI–XVII вв. (ключевые факты биографии, личные качества, деятельность); рассказывать об образе жизни различных групп населения в России и других странах в раннее Новое время; представлять описание памятников материальной и художественной культуры изучаемой эпохи.</p>	<p>Текущий - устный ответ Тематический - письменная работа</p>
	<p>Анализ, объяснение исторических событий, явлений: раскрывать существенные черты экономического, социального и политического развития России и других стран в XVI–XVII вв., европейской реформации, новых веяний в духовной жизни общества, культуре, революций XVI–XVII вв. в европейских странах; объяснять смысл ключевых понятий, относящихся к данной эпохе отечественной и всеобщей истории, конкретизировать их на примерах исторических событий, ситуаций; объяснять причины и следствия важнейших событий отечественной и всеобщей истории XVI–XVII вв. (выявлять в историческом тексте и излагать суждения о причинах и следствиях событий, систематизировать объяснение причин и следствий событий, представленное в нескольких текстах); проводить сопоставление однотипных событий и процессов отечественной и всеобщей истории</p>	<p>Текущий - устный ответ Тематический - письменная работа</p>

	(раскрывать повторяющиеся черты исторических ситуаций, выделять черты сходства и различия).	
	Рассмотрение исторических версий и оценок, определение своего отношения к наиболее значимым событиям и личностям прошлого: излагать альтернативные оценки событий и личностей отечественной и всеобщей истории XVI–XVII вв., представленные в учебной литературе; объяснять, на чем основываются отдельные мнения; выражать отношение к деятельности исторических личностей XVI–XVII вв. с учётом обстоятельств изучаемой эпохи и в современной шкале ценностей.	Текущий - устный ответ Тематический - письменная работа
	Применение исторических знаний: раскрывать на примере перехода от средневекового общества к обществу Нового времени, как меняются со сменой исторических эпох представления людей о мире, системы общественных ценностей; объяснять значение памятников истории и культуры России и других стран XVI–XVII вв. для времени, когда они появились, и для современного общества; выполнять учебные проекты по отечественной и всеобщей истории XVI–XVII вв. (в том числе на региональном материале).	Текущий - устный ответ Тематический - письменная работа Тематический – проект Промежуточный - контрольная работа
Этап формирования	Список итоговых планируемых результатов	Способ оценки, тип контроля
8 класс	Знание хронологии, работа с хронологией: называть даты важнейших событий отечественной и всеобщей истории XVIII в.; определять их принадлежность к историческому периоду, этапу; устанавливать синхронность событий отечественной и всеобщей истории XVIII в.	Текущий - устный ответ Тематический - письменная работа
	Знание исторических фактов, работа с фактами: указывать (называть) место, обстоятельства, участников, результаты важнейших событий отечественной и всеобщей истории XVIII в.; группировать, систематизировать факты по заданному признаку (по принадлежности к историческим процессам и другим), составлять систематические таблицы, схемы.	Текущий - устный ответ Тематический - письменная работа

	<p>Работа с исторической картой: выявлять и показывать на карте изменения, произошедшие в результате значительных социально-экономических и политических событий и процессов отечественной и всеобщей истории XVIII в.</p>	<p>Текущий - устный ответ Текущий - практическая работа с исторической и контурной картой</p>
	<p>Работа с историческими источниками: различать источники официального и личного происхождения, публицистические произведения (называть их основные виды, информационные особенности); объяснять назначение исторического источника, раскрывать его информационную ценность; извлекать, сопоставлять и систематизировать информацию о событиях отечественной и всеобщей истории XVIII в. из взаимодополняющих письменных, визуальных и вещественных источников.</p>	<p>Текущий - устный ответ Текущий - наблюдение</p>
	<p>Историческое описание (реконструкция): рассказывать о ключевых событиях отечественной и всеобщей истории XVIII в., их участниках; составлять характеристику (исторический портрет) известных деятелей отечественной и всеобщей истории XVIII в. на основе информации учебника и дополнительных материалов; составлять описание образа жизни различных групп населения в России и других странах в XVIII в.; представлять описание памятников материальной и художественной культуры изучаемой эпохи (в виде сообщения, аннотации).</p>	<p>Текущий - устный ответ Тематический - письменная работа</p>
	<p>Анализ, объяснение исторических событий, явлений: раскрывать существенные черты экономического, социального и политического развития России и других стран в XVIII в., изменений, происшедших в XVIII в. в разных сферах жизни российского общества, промышленного переворота в европейских странах, абсолютизма как формы правления, идеологии Просвещения, революций XVIII в., внешней политики Российской империи в системе международных отношений рассматриваемого периода; объяснять смысл ключевых понятий, относящихся к данной эпохе отечественной и</p>	<p>Текущий - устный ответ Тематический - письменная работа</p>

	<p>всеобщей истории, конкретизировать их на примерах исторических событий, ситуаций; объяснять причины и следствия важнейших событий отечественной и всеобщей истории XVIII в. (выявлять в историческом тексте суждения о причинах и следствиях событий, систематизировать объяснение причин и следствий событий, представленное в нескольких текстах);</p> <p>проводить сопоставление однотипных событий и процессов отечественной и всеобщей истории XVIII в. (раскрывать повторяющиеся черты исторических ситуаций, выделять черты сходства и различия).</p>	
	<p>Рассмотрение исторических версий и оценок, определение своего отношения к наиболее значимым событиям и личностям прошлого: анализировать высказывания историков по спорным вопросам отечественной и всеобщей истории XVIII в. (выявлять обсуждаемую проблему, мнение автора, приводимые аргументы, оценивать степень их убедительности);</p> <p>различать в описаниях событий и личностей XVIII в. ценностные категории, значимые для данной эпохи (в том числе для разных социальных слоев), выражать свое отношение к ним.</p>	<p>Текущий - устный ответ</p> <p>Тематический - письменная работа</p>
	<p>Применение исторических знаний: раскрывать (объяснять), как сочетались в памятниках культуры России XVIII в. европейские влияния и национальные традиции, показывать на примерах;</p> <p>выполнять учебные проекты по отечественной и всеобщей истории XVIII в. (в том числе на региональном материале).</p>	<p>Текущий - устный ответ</p> <p>Тематический - письменная работа</p> <p>Тематический – проект</p> <p>Промежуточный - контрольная работа</p>
Этап формирования	Список итоговых планируемых результатов	Способ оценки, тип контроля
9 класс	<p>Знание хронологии, работа с хронологией: называть даты (хронологические границы) важнейших событий и процессов отечественной и всеобщей истории XIX – начала XX в.; выделять этапы (периоды) в развитии ключевых событий и процессов;</p> <p>выявлять синхронность (асинхронность)</p>	<p>Текущий - устный ответ</p> <p>Тематический - письменная работа</p>

	<p>исторических процессов отечественной и всеобщей истории XIX – начала XX в.; определять последовательность событий отечественной и всеобщей истории XIX – начала XX в. на основе анализа причинно-следственных связей.</p>	
	<p>Знание исторических фактов, работа с фактами: характеризовать место, обстоятельства, участников, результаты важнейших событий отечественной и всеобщей истории XIX – начала XX в.; группировать, систематизировать факты по самостоятельно определяемому признаку (хронологии, принадлежности к историческим процессам, типологическим основаниям и другим), составлять систематические таблицы.</p>	<p>Текущий - устный ответ Тематический - письменная работа</p>
	<p>Работа с исторической картой: выявлять и показывать на карте изменения, произошедшие в результате значительных социально-экономических и политических событий и процессов отечественной и всеобщей истории XIX – начала XX в.; определять на основе карты влияние географического фактора на развитие различных сфер жизни страны (группы стран).</p>	<p>Текущий - устный ответ Текущий - практическая работа с исторической и контурной картой</p>
	<p>Работа с историческими источниками: представлять в дополнение к известным ранее видам письменных источников следующие материалы: произведения общественной мысли, газетную публицистику, программы политических партий, статистические данные и другие; определять тип и вид источника (письменного, визуального); выявлять принадлежность источника определенному лицу, социальной группе, общественному течению и другим; извлекать, сопоставлять и систематизировать информацию о событиях отечественной и всеобщей истории XIX – начала XX в. из разных письменных, визуальных и вещественных источников; различать в тексте письменных источников факты и интерпретации событий прошлого.</p>	<p>Текущий - устный ответ Текущий - наблюдение</p>
	<p>Историческое описание (реконструкция):</p>	<p>Текущий - устный</p>

	<p>представлять развернутый рассказ о ключевых событиях отечественной и всеобщей истории XIX – начала XX в. с использованием визуальных материалов (устно, письменно в форме короткого эссе, презентации);</p> <p>составлять развернутую характеристику исторических личностей XIX – начала XX в. с описанием и оценкой их деятельности (сообщение, презентация, эссе);</p> <p>составлять описание образа жизни различных групп населения в России и других странах в XIX – начале XX в., показывая изменения, произошедшие в течение рассматриваемого периода;</p> <p>представлять описание памятников материальной и художественной культуры изучаемой эпохи, их назначения, использованных при их создании технических и художественных приемов и другое.</p>	<p>ответ</p> <p>Тематический - письменная работа</p>
	<p>Анализ, объяснение исторических событий, явлений:</p> <p>раскрывать существенные черты экономического, социального и политического развития России и других стран в XIX – начале XX в., процессов модернизации в мире и России, масштабных социальных движений и революций в рассматриваемый период, международных отношений рассматриваемого периода и участия в них России;</p> <p>объяснять смысл ключевых понятий, относящихся к данной эпохе отечественной и всеобщей истории; соотносить общие понятия и факты;</p> <p>объяснять причины и следствия важнейших событий отечественной и всеобщей истории XIX – начала XX в. (выявлять в историческом тексте суждения о причинах и следствиях событий, систематизировать объяснение причин и следствий событий, представленное в нескольких текстах, определять и объяснять свое отношение к существующим трактовкам причин и следствий исторических событий);</p> <p>проводить сопоставление однотипных событий и процессов отечественной и всеобщей истории XIX – начала XX в. (указывать повторяющиеся черты исторических ситуаций, выделять черты сходства и различия, раскрывать, чем объяснялось</p>	<p>Текущий - устный ответ</p> <p>Тематический - письменная работа</p>

	своеобразие ситуаций в России, других странах).	
	<p>Рассмотрение исторических версий и оценок, определение своего отношения к наиболее значимым событиям и личностям прошлого: сопоставлять высказывания историков, содержащие разные мнения по спорным вопросам отечественной и всеобщей истории XIX – начала XX в., объяснять, что могло лежать в их основе; оценивать степень убедительности предложенных точек зрения, формулировать и аргументировать свое мнение; объяснять, какими ценностями руководствовались люди в рассматриваемую эпоху (на примерах конкретных ситуаций, персоналий), выражать свое отношение к ним.</p>	<p>Текущий - устный ответ Тематический - письменная работа</p>
	<p>Применение исторических знаний: распознавать в окружающей среде, в том числе в родном городе, регионе памятники материальной и художественной культуры XIX – начала XX в., объяснять, в чём заключалось их значение для времени их создания и для современного общества; выполнять учебные проекты по отечественной и всеобщей истории XIX – начала XX в. (в том числе на региональном материале); объяснять, в чем состоит наследие истории XIX – начала XX в. для России, других стран мира, высказывать и аргументировать своё отношение к культурному наследию в общественных обсуждениях.</p>	<p>Текущий - устный ответ Тематический - письменная работа Тематический – проект</p> <p>Итоговый - ОГЭ</p>

Учебный модуль «Введение в Новейшую историю России» (9 класс - 17 часов)

Этап формирования	Список итоговых планируемых результатов	Способ оценки, тип контроля
9 класс	представления обучающихся о наиболее значимых событиях и процессах истории России XX — начала XXI в.	Текущий - устный ответ
	основные виды деятельности по получению и осмыслению нового знания, его интерпретации и применению в различных учебных и жизненных ситуациях.	Тематический - письменная работа

Обществознание

Этап формирования	Список итоговых планируемых результатов	Способ оценки, тип контроля
6 класс	<p>1. Человек и его социальное окружение: осваивать и применять знания о социальных свойствах человека, формировании личности, деятельности человека и её видах, образовании, правах и обязанностях обучающихся, общении и его правилах, особенностях взаимодействия человека с другими людьми; характеризовать традиционные российские духовно-нравственные ценности на примерах семьи, семейных традиций; характеризовать основные потребности человека, показывать их индивидуальный характер, особенности личностного становления и социальной позиции людей с ограниченными возможностями здоровья (далее – ОВЗ), деятельность человека, образование и его значение для человека и общества; приводить примеры деятельности людей, её различных мотивов и особенностей в современных условиях; малых групп, положения человека в группе; конфликтных ситуаций в малой группе и конструктивных разрешений конфликтов; проявлений лидерства, соперничества и сотрудничества людей в группах; классифицировать по разным признакам виды деятельности человека, потребности людей; сравнивать понятия «индивид», «индивидуальность», «личность»; свойства человека и животных, виды деятельности (игра, труд, учение); устанавливать и объяснять взаимосвязи людей в малых группах, целей, способов и результатов деятельности, целей и средств общения;</p> <p>использовать полученные знания для объяснения (устного и письменного) сущности общения как социального явления, познания человеком мира и самого себя как вида деятельности, роли непрерывного образования, значения личного социального опыта при осуществлении образовательной деятельности и общения в школе, семье, группе обучающихся;</p> <p>определять и аргументировать с использованием обществоведческих знаний и личного социального опыта своё отношение к людям с ОВЗ, к различным способам выражения личной индивидуальности, к различным формам неформального общения подростков;</p> <p>решать познавательные и практические задачи, касающиеся прав и обязанностей обучающегося, отражающие особенности отношений в семье, со сверстниками, старшими и младшими;</p> <p>читать осмысленно тексты правовой тематики, в том числе извлечения из законодательства Российской Федерации; составлять на их основе план,</p>	<p>Стартовый контроль</p> <p>Текущий контроль проектная деятельность.</p> <p>Текущий контроль письменная работа, дифференцированные задания, индивидуальные письменные задания.</p> <p>Текущий контроль практическая работа (составление схемы, таблицы)</p> <p>Текущий контроль индивидуальная и групповая работа при постановке проблемных ситуаций.</p> <p>Тематический контроль составление кроссвордов по системе уроков, конкретной теме.</p> <p>Текущий контроль проектная деятельность.</p> <p>Тематический контроль тесты, решение заданий формата ВПР.</p> <p>Текущий контроль практическая работа,</p>

<p>преобразовывать текстовую информацию в таблицу, схему;</p> <p>искать и извлекать информацию о связи поколений в нашем обществе, об особенностях подросткового возраста, о правах и обязанностях обучающегося из разных адаптированных источников (в том числе учебных материалов) и публикаций СМИ с соблюдением правил информационной безопасности при работе в Интернете;</p> <p>анализировать, обобщать, систематизировать, оценивать социальную информацию о человеке и его социальном окружении из адаптированных источников (в том числе учебных материалов) и публикаций в СМИ;</p> <p>оценивать собственные поступки и поведение других людей в ходе общения, в ситуациях взаимодействия с людьми с ОВЗ; оценивать своё отношение к учёбе как важному виду деятельности; приобретать опыт использования полученных знаний в практической деятельности, в повседневной жизни для выстраивания отношений с представителями старших поколений, со сверстниками и младшими по возрасту, активного участия в жизни школы и класса;</p> <p>приобретать опыт совместной деятельности, включая взаимодействие с людьми другой культуры, национальной и религиозной принадлежности на основе гуманистических ценностей, взаимопонимания между людьми разных культур.</p> <p>2. Общество, в котором мы живём:</p> <p>осваивать и применять знания об обществе и природе, положении человека в обществе, процессах и явлениях в экономической жизни общества, явлениях в политической жизни общества, о народах России, о государственной власти в Российской Федерации; культуре и духовной жизни, типах общества, глобальных проблемах;</p> <p>характеризовать устройство общества, российское государство, высшие органы государственной власти в Российской Федерации, традиционные российские духовно-нравственные ценности, особенности информационного общества;</p> <p>приводить примеры разного положения людей в обществе, видов экономической деятельности, глобальных проблем; классифицировать социальные общности и группы; сравнивать социальные общности и группы, положение в обществе различных людей; различные формы хозяйствования;</p> <p>устанавливать взаимодействия общества и природы, человека и общества, деятельности основных участников экономики;</p> <p>использовать полученные знания для объяснения (устного и письменного) влияния природы на общество и общества на природу сущности и взаимосвязей явлений, процессов социальной действительности;</p> <p>определять и аргументировать с использованием обществоведческих знаний, фактов общественной жизни и личного социального опыта своё отношение к</p>	<p>работа с документами.</p> <p>Текущий контроль практическая работа, работа с документами, источниками.</p> <p>Текущий контроль проектная деятельность.</p> <p>Текущий контроль устный ответ (пересказ, описательный рассказ, изложение по плану, изложение по модулю (алгоритму))</p> <p>Тематический контроль Тесты, решение заданий формата ВПР.</p> <p>Текущий контроль индивидуальная и групповая работа при постановке проблемных ситуаций.</p> <p>Текущий контроль практическая работа, работа с документами.</p> <p>Текущий контроль устный ответ (пересказ, описательный рассказ, изложение по плану, изложение по модулю (алгоритму))</p> <p>Текущий контроль практическая работа, работа с документами.</p> <p>Тематический контроль Тесты, решение заданий формата ВПР.</p> <p>Текущий контроль</p>
---	--

	<p>проблемам взаимодействия человека и природы, сохранению духовных ценностей российского народа; решать познавательные и практические задачи (в том числе задачи, отражающие возможности юного гражданина внести свой вклад в решение экологической проблемы); овладеть смысловым чтением текстов обществоведческой тематики, касающихся отношений человека и природы, устройства общественной жизни, основных сфер жизни общества; извлекать информацию из разных источников о человеке и обществе, включая информацию о народах России; анализировать, обобщать, систематизировать, оценивать социальную информацию, включая экономико-статистическую, из адаптированных источников (в том числе учебных материалов) и публикаций в СМИ; используя обществоведческие знания, формулировать выводы; оценивать собственные поступки и поведение других людей с точки зрения их соответствия духовным традициям общества; использовать полученные знания, включая основы финансовой грамотности, в практической деятельности, направленной на охрану природы; защиту прав потребителя (в том числе потребителя финансовых услуг), на соблюдение традиций общества, в котором мы живём; осуществлять совместную деятельность, включая взаимодействие с людьми другой культуры, национальной и религиозной принадлежности на основе взаимопонимания между людьми разных культур; осознавать ценность культуры и традиций народов России.</p>	<p>индивидуальная и групповая работа при постановке проблемных ситуаций. Текущий контроль практическая работа, работа с документами.</p> <p>Текущий контроль индивидуальная и групповая работа при постановке проблемных ситуаций.</p> <p>Текущий контроль практическая работа, работа с документами.</p> <p>Текущий контроль устный ответ (пересказ, описательный рассказ, изложение по плану, изложение по модулю (алгоритму))</p> <p>Промежуточный контроль. Контрольная работа. В конце учебного года.</p>
7 класс	<p>1. Социальные ценности и нормы: осваивать и применять знания о социальных ценностях; о содержании и значении социальных норм, регулирующих общественные отношения; характеризовать традиционные российские духовно-нравственные ценности (в том числе защита человеческой жизни, прав и свобод человека, гуманизм, милосердие), моральные нормы и их роль в жизни общества; приводить примеры гражданственности и патриотизма; ситуаций морального выбора, ситуаций, регулируемых различными видами социальных норм; классифицировать социальные нормы, их существенные признаки и элементы; сравнивать отдельные виды социальных норм; устанавливать и объяснять влияние социальных норм на общество и человека; использовать полученные знания для объяснения (устного и письменного) сущности социальных норм; определять и аргументировать с использованием обществоведческих знаний, фактов общественной жизни и личного социального опыта своё отношение к явлениям социальной действительности с точки зрения социальных ценностей, к социальным нормам как регуляторам</p>	<p>Входная контрольная работа</p> <p>Текущий контроль проектная деятельность.</p> <p>Текущий контроль устный ответ (пересказ, описательный рассказ, изложение по плану, изложение по модулю (алгоритму))</p> <p>Текущий контроль практическая работа (составление схемы, таблицы)</p>

общественной жизни и поведения человека в обществе; решать познавательные и практические задачи, отражающие действие социальных норм как регуляторов общественной жизни и поведения человека; осмысленно читать тексты, касающиеся гуманизма, гражданственности, патриотизма; извлекать информацию из разных источников о принципах и нормах морали, проблеме морального выбора; анализировать, обобщать, систематизировать, оценивать социальную информацию из адаптированных источников (в том числе учебных материалов) и публикаций в СМИ, соотносить её с собственными знаниями о моральном и правовом регулировании поведения человека; оценивать собственные поступки, поведение людей с точки зрения их соответствия нормам морали; использовать полученные знания о социальных нормах в повседневной жизни; самостоятельно заполнять форму (в том числе электронную) и составлять простейший документ (заявление); осуществлять совместную деятельность, включая взаимодействие с людьми другой культуры, национальной и религиозной принадлежности на основе гуманистических ценностей, взаимопонимания между людьми разных культур.

2. Человек как участник правовых отношений:

осваивать и применять знания о сущности права, о правоотношении как социальном и юридическом явлении, правовых нормах, регулирующих типичные для несовершеннолетнего и членов его семьи общественные отношения, правовом статусе гражданина Российской Федерации (в том числе несовершеннолетнего), правонарушениях и их опасности для личности и общества;

характеризовать право как регулятор общественных отношений, конституционные права и обязанности гражданина Российской Федерации, права ребёнка в Российской Федерации;

приводить примеры и моделировать ситуации, в которых возникают правоотношения, и ситуации, связанные с правонарушениями и наступлением юридической ответственности; способы защиты прав ребёнка в Российской Федерации, примеры, поясняющие опасность правонарушений для личности и общества;

классифицировать по разным признакам (в том числе устанавливать существенный признак классификации) нормы права, выделяя существенные признаки; сравнивать (в том числе устанавливать основания для сравнения) проступок и преступление, дееспособность малолетних в возрасте от 6 до 14 лет и несовершеннолетних в возрасте от 14 до 18 лет;

устанавливать и объяснять взаимосвязи, включая взаимодействия гражданина и государства, между правовым поведением и культурой личности, между особенностями дееспособности несовершеннолетнего и

Текущий контроль
письменная работа, дифференцированные задания, индивидуальные письменные задания.

Текущий контроль
индивидуальная и групповая работа при постановке проблемных ситуаций.

Текущий контроль
практическая работа (составление схемы, таблицы)

Текущий контроль
проектная деятельность.

Тематический контроль
тесты, решение заданий формата ВПР.

Текущий контроль
практическая работа, работа с документами.

Текущий контроль
практическая работа, работа с документами, источниками.

Текущий контроль
практическая работа, работа с документами.

Текущий контроль
устный ответ (пересказ,

<p>его юридической ответственностью;</p> <p>использовать полученные знания для объяснения сущности права, роли права в обществе, необходимости правомерного поведения, включая налоговое поведение и противодействие коррупции, различий между правомерным и противоправным поведением, проступком и преступлением; для осмысления личного социального опыта при исполнении типичных для несовершеннолетнего социальных ролей (члена семьи, обучающегося, члена ученической общественной организации);</p> <p>определять и аргументировать с использованием обществоведческих знаний, фактов общественной жизни и личного социального опыта своё отношение к роли правовых норм как регуляторов общественной жизни и поведения человека;</p> <p>решать познавательные и практические задачи, отражающие действие правовых норм как регуляторов общественной жизни и поведения человека, анализировать жизненные ситуации и принимать решения, связанные с исполнением типичных для несовершеннолетнего социальных ролей (члена семьи, обучающегося, члена ученической общественной организации);</p> <p>осмысленно читать тексты правовой тематики: отбирать информацию из фрагментов Конституции Российской Федерации и других нормативных правовых актов, из предложенных учителем источников о правах и обязанностях граждан, гарантиях и защите прав и свобод человека и гражданина в Российской Федерации, о правах ребёнка и способах их защиты и составлять на их основе план, преобразовывать текстовую информацию в таблицу, схему;</p> <p>искать и извлекать информацию о сущности права и значении правовых норм, о правовой культуре, о гарантиях и защите прав и свобод человека и гражданина в Российской Федерации, выявлять соответствующие факты из разных адаптированных источников (в том числе учебных материалов) и публикаций СМИ с соблюдением правил информационной безопасности при работе в Интернете;</p> <p>анализировать, обобщать, систематизировать, оценивать социальную информацию из адаптированных источников (в том числе учебных материалов) и публикаций СМИ, соотносить её с собственными знаниями о правовом регулировании поведения человека, личным социальным опытом, используя обществоведческие знания, формулировать выводы, подкрепляя их аргументами;</p> <p>оценивать собственные поступки и поведение других людей с точки зрения их соответствия правовым нормам: выражать свою точку зрения, участвовать в дискуссии;</p> <p>использовать полученные знания о праве и правовых нормах в практической деятельности (выполнять проблемные задания, индивидуальные и групповые</p>	<p>описательный рассказ, изложение по плану, изложение по модулю (алгоритму)</p> <p>Тематический контроль Тесты, решение заданий формата ВПР.</p> <p>Текущий контроль индивидуальная и групповая работа при постановке проблемных ситуаций.</p> <p>Тематический контроль Тесты, решение заданий формата ВПР.</p> <p>Текущий контроль устный ответ (пересказ, описательный рассказ, изложение по плану, изложение по модулю (алгоритму)</p> <p>Текущий контроль практическая работа, работа с документами.</p> <p>Тематический контроль Тесты, решение заданий формата ВПР.</p> <p>Текущий контроль индивидуальная и групповая работа при</p>
---	---

<p>проекты), в повседневной жизни для осознанного выполнения гражданских обязанностей (для реализации и защиты прав человека и гражданина, прав потребителя, выбора профессии и оценки собственных перспектив в профессиональной сфере с учётом приобретённых представлений о профессиях в сфере права, включая деятельность правоохранительных органов), публично представлять результаты своей деятельности (в рамках изученного материала, включая проектную деятельность), в соответствии с темой и ситуацией общения, особенностями аудитории и регламентом;</p> <p>самостоятельно заполнять форму (в том числе электронную) и составлять простейший документ при получении паспорта гражданина Российской Федерации;</p> <p>осуществлять совместную деятельность, включая взаимодействие с людьми другой культуры, национальной и религиозной принадлежности на основе национальных ценностей современного российского общества: гуманистических и демократических ценностей, идей мира и взаимопонимания между народами, людьми разных культур.</p> <p>3. Основы российского права:</p> <p>осваивать и применять знания о Конституции Российской Федерации, других нормативных правовых актах, содержании и значении правовых норм, об отраслях права, о правовых нормах, регулирующих типичные для несовершеннолетнего и членов его семьи общественные отношения (в гражданском, трудовом и семейном, административном, уголовном праве); о защите прав несовершеннолетних, о юридической ответственности (гражданско-правовой, дисциплинарной, административной, уголовной), о правоохранительных органах, об обеспечении безопасности личности, общества и государства, в том числе от терроризма и экстремизма;</p> <p>характеризовать роль Конституции Российской Федерации в системе российского права; правоохранительных органов в защите правопорядка, обеспечении социальной стабильности и справедливости; гражданско-правовые отношения, сущность семейных правоотношений; способы защиты интересов и прав детей, оставшихся без попечения родителей;</p> <p>иметь представление о содержании трудового договора, видах правонарушений и видов наказаний;</p> <p>приводить примеры законов и подзаконных актов и моделировать ситуации, регулируемые нормами гражданского, трудового, семейного, административного и уголовного права, в том числе связанные с применением санкций за совершённые правонарушения;</p> <p>классифицировать по разным признакам виды нормативных правовых актов, виды правонарушений и юридической ответственности по отраслям права (в том числе устанавливать существенный признак классификации);</p>	<p>постановке проблемных ситуаций.</p> <p>Текущий контроль практическая работа, работа с документами.</p> <p>Текущий контроль практическая работа, работа с документами.</p> <p>Тематический контроль Тесты, решение заданий формата ВПР.</p> <p>Текущий контроль устный ответ (пересказ, описательный рассказ, изложение по плану, изложение по модулю (алгоритму))</p> <p>Текущий контроль практическая работа (составление схемы, таблицы)</p> <p>Текущий контроль практическая работа, работа с документами.</p>
--	--

<p>сравнивать (в том числе устанавливать основания для сравнения) сферы регулирования различных отраслей права (гражданского, трудового, семейного, административного и уголовного), права и обязанности работника и работодателя, имущественные и личные неимущественные отношения;</p> <p>устанавливать и объяснять взаимосвязи прав и обязанностей работника и работодателя, прав и обязанностей членов семьи, традиционных российских ценностей и личных неимущественных отношений в семье;</p> <p>использовать полученные знания об отраслях права в решении учебных задач для объяснения взаимосвязи гражданской правоспособности и дееспособности, значения семьи в жизни человека, общества и государства, социальной опасности и неприемлемости уголовных и административных правонарушений, экстремизма, терроризма, коррупции и необходимости противостоять им; определять и аргументировать своё отношение к защите прав участников трудовых отношений с использованием знаний в области трудового права, к правонарушениям, формулировать аргументированные выводы о недопустимости нарушения правовых норм;</p> <p>решать познавательные и практические задачи, отражающие типичные взаимодействия, регулируемые нормами гражданского, трудового, семейного, административного и уголовного права;</p> <p>осмысленно читать тексты правовой тематики: отбирать информацию из фрагментов нормативных правовых актов (Гражданский кодекс Российской Федерации, Семейный кодекс Российской Федерации, Трудовой кодекс Российской Федерации, Кодекс Российской Федерации об административных правонарушениях, Уголовный кодекс Российской Федерации) из предложенных учителем источников о правовых нормах, правоотношениях и специфике их регулирования, преобразовывать текстовую информацию в таблицу, схему;</p> <p>искать и извлекать информацию по правовой тематике в сфере гражданского, трудового, семейного, административного и уголовного права: выявлять соответствующие факты из разных адаптированных источников (в том числе учебных материалов) и публикаций СМИ с соблюдением правил информационной безопасности при работе в Интернете;</p> <p>анализировать, обобщать, систематизировать, оценивать социальную информацию из адаптированных источников (в том числе учебных материалов) и публикаций СМИ, соотносить её с собственными знаниями об отраслях права (гражданского, трудового, семейного, административного и уголовного) и личным социальным опытом; используя обществоведческие знания, формулировать выводы, подкрепляя их аргументами, о применении санкций за совершённые правонарушения, о</p>	<p>Текущий контроль практическая работа, работа с документами.</p> <p>Текущий контроль индивидуальная и групповая работа при постановке проблемных ситуаций.</p> <p>Текущий контроль индивидуальная и групповая работа при постановке проблемных ситуаций.</p> <p>Текущий контроль практическая работа (составление схемы, таблицы)</p> <p>Текущий контроль практическая работа (составление схемы, таблицы)</p> <p>Текущий контроль устный ответ (пересказ, описательный рассказ, изложение по плану, изложение по модулю (алгоритму))</p> <p>Текущий контроль устный ответ (пересказ, описательный рассказ, изложение по плану, изложение по модулю (алгоритму))</p>
---	---

	<p>юридической ответственности несовершеннолетних; оценивать собственные поступки и поведение других людей с точки зрения их соответствия нормам гражданского, трудового, семейного, административного и уголовного права; использовать полученные знания о нормах гражданского, трудового, семейного, административного и уголовного права в практической деятельности (выполнять проблемные задания, индивидуальные и групповые проекты), в повседневной жизни для осознанного выполнения обязанностей, правомерного поведения, реализации и защиты своих прав; публично представлять результаты своей деятельности (в рамках изученного материала, включая проектную деятельность), в соответствии с темой и ситуацией общения, особенностями аудитории и регламентом;</p> <p>самостоятельно заполнять форму (в том числе электронную) и составлять простейший документ (заявление о приёме на работу);</p> <p>осуществлять совместную деятельность, включая взаимодействие с людьми другой культуры, национальной и религиозной принадлежности, на основе национальных ценностей современного российского общества: гуманистических и демократических ценностей, идей мира и взаимопонимания между народами, людьми разных культур.</p>	<p>Текущий контроль План ответа, таблица</p> <p>Тематический контроль Тесты, решение заданий формата ВПР.</p> <p>Промежуточный контроль. Контрольная работа. В конце учебного года.</p>
	<p>1. Человек в экономических отношениях:</p> <p>осваивать и применять знания об экономической жизни общества, её основных проявлениях, экономических системах, собственности, механизме рыночного регулирования экономики, финансовых отношениях, роли государства в экономике, видах налогов, основах государственной бюджетной и денежно-кредитной политики, о влиянии государственной политики на развитие конкуренции;</p> <p>характеризовать способы координации хозяйственной жизни в различных экономических системах, объекты спроса и предложения на рынке труда и финансовом рынке; функции денег;</p> <p>приводить примеры способов повышения эффективности производства; деятельности и проявления основных функций различных финансовых посредников, использования способов повышения эффективности производства;</p> <p>классифицировать (в том числе устанавливать существенный признак классификации) механизмы государственного регулирования экономики; сравнивать различные способы хозяйствования; устанавливать и объяснять связи политических потрясений и социально-экономических кризисов в государстве;</p>	<p>Входная контрольная работа</p> <p>Текущий контроль проектная деятельность.</p> <p>Текущий контроль устный ответ (пересказ, описательный рассказ, изложение по плану, изложение по модулю (алгоритму))</p> <p>Текущий контроль практическая работа (составление схемы, таблицы)</p>

<p>8 класс</p>	<p>использовать полученные знания для объяснения причин достижения (недостижения) результатов экономической деятельности; для объяснения основных механизмов государственного регулирования экономики, государственной политики по развитию конкуренции, социально-экономической роли и функций предпринимательства, причин и последствий безработицы, необходимости правомерного налогового поведения;</p> <p>определять и аргументировать с точки зрения социальных ценностей и с использованием обществоведческих знаний, фактов общественной жизни своё отношение к предпринимательству и развитию собственного бизнеса; решать познавательные и практические задачи, связанные с осуществлением экономических действий, на основе рационального выбора в условиях ограниченных ресурсов с использованием различных способов повышения эффективности производства, отражающие типичные ситуации и социальные взаимодействия в сфере экономической деятельности; отражающие процессы;</p> <p>осмысленно читать тексты экономической тематики, преобразовывать текстовую экономическую информацию в модели (таблица, схема, график и другое), в том числе о свободных и экономических благах, о видах и формах предпринимательской деятельности, экономических и социальных последствиях безработицы;</p> <p>извлекать информацию из адаптированных источников, публикаций СМИ и информационно-телекоммуникационной сети «Интернет» о тенденциях развития экономики в нашей стране, о борьбе с различными формами финансового мошенничества;</p> <p>анализировать, обобщать, систематизировать, конкретизировать и критически оценивать социальную информацию, включая экономико-статистическую, из адаптированных источников (в том числе учебных материалов) и публикаций СМИ, соотносить её с личным социальным опытом; используя обществоведческие знания, формулировать выводы, подкрепляя их аргументами;</p> <p>оценивать собственные поступки и поступки других людей с точки зрения их экономической рациональности (сложившиеся модели поведения производителей и потребителей; граждан, защищающих свои экономические интересы; практики осуществления экономических действий на основе рационального выбора в условиях ограниченных ресурсов; использования различных способов повышения эффективности производства, распределения семейных ресурсов, для оценки рисков осуществления финансовых мошенничеств, применения недобросовестных практик); приобретать опыт использования знаний, включая основы финансовой грамотности, в практической деятельности и повседневной жизни для анализа потребления домашнего</p>	<p>Текущий контроль письменная работа, дифференцированные задания, индивидуальные письменные задания.</p> <p>Текущий контроль индивидуальная и групповая работа при постановке проблемных ситуаций.</p> <p>Текущий контроль практическая работа (составление схемы, таблицы)</p> <p>Тематический контроль тесты, решение заданий формата ВПР.</p> <p>Текущий контроль практическая работа, работа с документами.</p> <p>Текущий контроль практическая работа, работа с документами, источниками.</p> <p>Текущий контроль устный ответ (пересказ, описательный рассказ, изложение по плану, изложение по модулю (алгоритму))</p> <p>Тематический контроль Тесты, решение заданий</p>
-----------------------	---	---

<p>хозяйства, структуры семейного бюджета, составления личного финансового плана; для выбора профессии и оценки собственных перспектив в профессиональной сфере; выбора форм сбережений; для реализации и защиты прав потребителя (в том числе финансовых услуг), осознанного выполнения гражданских обязанностей, выбора профессии и оценки собственных перспектив в профессиональной сфере;</p> <p>приобретать опыт составления простейших документов (личный финансовый план, заявление, резюме); осуществлять совместную деятельность, включая взаимодействие с людьми другой культуры, национальной и религиозной принадлежности, на основе гуманистических ценностей, взаимопонимания между людьми разных культур.</p> <p>2. Человек в мире культуры:</p> <p>осваивать и применять знания о процессах и явлениях в духовной жизни общества, о науке и образовании, системе образования в Российской Федерации, о религии, мировых религиях, об искусстве и его видах; об информации как важном ресурсе современного общества; характеризовать духовно-нравственные ценности (в том числе нормы морали и нравственности, гуманизм, милосердие, справедливость) нашего общества, искусство как сферу деятельности, информационную культуру и информационную безопасность;</p> <p>приводить примеры политики российского государства в сфере культуры и образования; влияния образования на социализацию личности; правил информационной безопасности;</p> <p>классифицировать по разным признакам формы и виды культуры; сравнивать формы культуры, естественные и социально-гуманитарные науки, виды искусств; устанавливать и объяснять взаимосвязь развития духовной культуры и формирования личности, взаимовлияние науки и образования;</p> <p>использовать полученные знания для объяснения роли непрерывного образования; определять и аргументировать с точки зрения социальных ценностей и с использованием обществоведческих знаний, фактов общественной жизни своё отношение к информационной культуре и информационной решать познавательные и практические задачи, касающиеся форм и многообразия духовной культуры;</p> <p>осмысленно читать тексты по проблемам развития современной культуры, составлять план, преобразовывать текстовую информацию в модели (таблицу, диаграмму, схему) и преобразовывать предложенные модели в текст; осуществлять поиск информации об ответственности современных учёных, о религиозных объединениях в Российской Федерации, о роли искусства в жизни человека и общества, о видах мошенничества в Интернете в разных источниках информации;</p> <p>анализировать, систематизировать, критически оценивать</p>	<p>формата ВПР.</p> <p>Текущий контроль индивидуальная и групповая работа при постановке проблемных ситуаций.</p> <p>Текущий контроль устный ответ (пересказ, описательный рассказ, изложение по плану, изложение по модулю (алгоритму)) Текущий контроль творческая работа.</p> <p>Текущий контроль индивидуальная и групповая работа при постановке проблемных ситуаций.</p> <p>Текущий контроль практическая работа, работа с документами.</p> <p>Тематический контроль Тесты, решение заданий формата ВПР.</p> <p>Текущий контроль устный ответ (пересказ, описательный рассказ, изложение по плану, изложение по модулю (алгоритму)) Текущий контроль практическая работа,</p>
--	---

<p>и обобщать социальную информацию, представленную в разных формах (описательную, графическую, аудиовизуальную), при изучении культуры, науки и образования; оценивать собственные поступки, поведение людей в духовной сфере жизни общества; использовать полученные знания для публичного представления результатов своей деятельности в сфере духовной культуры в соответствии с особенностями аудитории и регламентом; приобретать опыт осуществления совместной деятельности при изучении особенностей разных культур, национальных и религиозных ценностей.</p>	<p>работа с документами. Тематический контроль Тесты, решение заданий формата ВПР.</p> <p>Промежуточный контроль. Контрольная работа. В конце учебного года.</p>
<p>1. Человек в политическом измерении: осваивать и применять знания о государстве, его признаках и форме, внутренней и внешней политике, о демократии и демократических ценностях, о конституционном статусе гражданина Российской Федерации, о формах участия граждан в политике, выборах и референдуме, о политических партиях; характеризовать государство как социальный институт; принципы и признаки демократии, демократические ценности; роль государства в обществе на основе его функций; правовое государство; приводить примеры государств с различными формами правления, государственно-территориального устройства и политическим режимом; реализации функций государства на примере внутренней и внешней политики России; политических партий и иных общественных объединений граждан; законного участия граждан в политике; связи политических потрясений и социально-экономического кризиса в государстве; классифицировать современные государства по разным признакам; элементы формы государства; типы политических партий; типы общественно-политических организаций; сравнивать (в том числе устанавливать основания для сравнения) политическую власть с другими видами власти в обществе; демократические и недемократические политические режимы, унитарное и федеративное территориально-государственное устройство, монархию и республику, политическую партию и общественно-политическое движение, выборы и референдум; устанавливать и объяснять взаимосвязи в отношениях между человеком, обществом и государством; между правами человека и гражданина и обязанностями граждан, связи политических потрясений и социально-экономических кризисов в государстве; использовать полученные знания для объяснения сущности политики, политической власти, значения политической деятельности в обществе; для объяснения взаимосвязи правового государства и гражданского общества; для осмысления личного социального опыта при исполнении социальной роли гражданина; о роли информации и информационных технологий в</p>	<p>Входная контрольная работа Текущий контроль устный ответ (пересказ, описательный рассказ, изложение по плану, изложение по модулю (алгоритму))</p> <p>Текущий контроль практическая работа (составление схемы, таблицы)</p> <p>Текущий контроль письменная работа, дифференцированные задания, индивидуальные письменные задания.</p> <p>Текущий контроль индивидуальная и групповая работа при постановке проблемных ситуаций.</p> <p>Тематический контроль тесты, решение заданий формата ОГЭ.</p>

<p>9 класс</p>	<p>современном мире для аргументированного объяснения роли СМИ в современном обществе и государстве; определять и аргументировать неприемлемость всех форм антиобщественного поведения в политике с точки зрения социальных ценностей и правовых норм;</p> <p>решать в рамках изученного материала познавательные и практические задачи, отражающие типичные взаимодействия между субъектами политики; выполнение социальных ролей избирателя, члена политической партии, участника общественно-политического движения;</p> <p>осмысленно читать Конституцию Российской Федерации, другие нормативных правовые акты, учебных и иные тексты обществоведческой тематики, связанные с деятельностью субъектов политики, преобразовывать текстовую информацию в таблицу или схему о функциях государства, политических партий, формах участия граждан в политике;</p> <p>искать и извлекать информацию о сущности политики, государстве и его роли в обществе: по заданию учителя выявлять соответствующие факты из разных адаптированных источников (в том числе учебных материалов) и публикаций СМИ с соблюдением правил информационной безопасности при работе в Интернете; анализировать и конкретизировать социальную информацию о формах участия граждан нашей страны в политической жизни, о выборах и референдуме; оценивать политическую деятельность различных субъектов политики с точки зрения учёта в ней интересов развития общества, её соответствия гуманистическим и демократическим ценностям: выражать свою точку зрения, отвечать на вопросы, участвовать в дискуссии; использовать полученные знания в практической учебной деятельности (включая выполнение проектов индивидуально и в группе), в повседневной жизни для реализации прав гражданина в политической сфере; а также в публичном представлении результатов своей деятельности в соответствии с темой и ситуацией общения, особенностями аудитории и регламентом;</p> <p>осуществлять совместную деятельность, включая взаимодействие с людьми другой культуры, национальной и религиозной принадлежности, на основе национальных ценностей современного российского общества: гуманистических и демократических ценностей, идей мира и взаимопонимания между народами, людьми разных культур: выполнять учебные задания в парах и группах, исследовательские проекты.</p> <p>2. Гражданин и государство:</p> <p>осваивать и применять знания об основах конституционного строя и организации государственной власти в Российской Федерации, государственно-территориальном устройстве Российской Федерации, деятельности высших органов власти и управления в Российской Федерации; об основных</p>	<p>Текущий контроль практическая работа (составление схемы, таблицы)</p> <p>Тематический контроль тесты, решение заданий формата ОГЭ.</p> <p>Текущий контроль практическая работа, работа с документами.</p> <p>Текущий контроль практическая работа, работа с документами, источниками.</p> <p>Текущий контроль устный ответ (пересказ, описательный рассказ, изложение по плану, изложение по модулю (алгоритму))</p> <p>Тематический контроль Тесты, решение заданий формата ОГЭ.</p> <p>Текущий контроль индивидуальная и групповая работа при постановке проблемных ситуаций.</p> <p>Текущий контроль устный ответ (пересказ, описательный рассказ, изложение по плану, изложение по модулю (алгоритму))</p>
-----------------------	--	---

<p>направлениях внутренней политики Российской Федерации;</p> <p>характеризовать Россию как демократическое федеративное правовое государство с республиканской формой правления, как социальное государство, как светское государство; статус и полномочия Президента Российской Федерации, особенности формирования и функции Государственной Думы и Совета Федерации, Правительства Российской Федерации;</p> <p>приводить примеры и моделировать ситуации в политической сфере жизни общества, связанные с осуществлением полномочий высших органов государственной власти Российской Федерации, субъектов Федерации; деятельности политических партий; политики в сфере культуры и образования, бюджетной и денежно-кредитной политики, политики в сфере противодействия коррупции, обеспечения безопасности личности, общества и государства, в том числе от терроризма и экстремизма;</p> <p>классифицировать по разным признакам (в том числе устанавливать существенный признак классификации) полномочия высших органов государственной власти Российской Федерации;</p> <p>сравнивать с использованием Конституции Российской Федерации полномочия центральных органов государственной власти и субъектов Российской Федерации;</p> <p>устанавливать и объяснять взаимосвязи ветвей власти и субъектов политики в Российской Федерации, федерального центра и субъектов Российской Федерации, между правами человека и гражданина и обязанностями граждан;</p> <p>использовать полученные знания для характеристики роли Российской Федерации в современном мире; для объяснения сущности проведения в отношении нашей страны международной политики «сдерживания»; для объяснения необходимости противодействия коррупции;</p> <p>использовать обществоведческие знания, факты общественной жизни и личный социальный опыт определять и аргументировать с точки зрения ценностей гражданственности и патриотизма своё отношение к внутренней и внешней политике Российской Федерации, к проводимой по отношению к нашей стране политике «сдерживания»;</p> <p>решать познавательные и практические задачи, отражающие процессы, явления и события в политической жизни Российской Федерации, в международных отношениях;</p> <p>систематизировать и конкретизировать информацию о политической жизни в стране в целом, в субъектах Российской Федерации, о деятельности высших органов государственной власти, об основных направлениях внутренней и внешней политики, об усилиях нашего государства в борьбе с экстремизмом и международным</p>	<p>Текущий контроль практическая работа, работа с документами.</p> <p>Тематический контроль тесты, решение заданий формата ВПР.</p> <p>Текущий контроль индивидуальная и групповая работа при постановке проблемных ситуаций.</p> <p>Тематический контроль Тесты, решение заданий формата ВПР.</p> <p>Текущий контроль устный ответ (пересказ, описательный рассказ, изложение по плану, изложение по модулю (алгоритму)</p> <p>Текущий контроль практическая работа, работа с документами.</p> <p>Тематический контроль Тесты, решение заданий формата ОГЭ.</p> <p>Текущий контроль практическая работа, работа с документами.</p>
--	---

<p>терроризмом;</p> <p>осмысленно читать тексты правовой тематики: отбирать информацию об основах конституционного строя Российской Федерации, гражданстве Российской Федерации, конституционном статусе человека и гражданина, о полномочиях высших органов государственной власти, местном самоуправлении и его функциях из фрагментов Конституции Российской Федерации, других нормативных правовых актов и из предложенных учителем источников и учебных материалов, составлять на их основе план, преобразовывать текстовую информацию в таблицу, схему;</p> <p>искать и извлекать информацию об основных направлениях внутренней и внешней политики Российской Федерации, высших органов государственной власти, о статусе субъекта Федерации, в котором проживают обучающиеся: выявлять соответствующие факты из публикаций СМИ с соблюдением правил информационной безопасности при работе в Интернете; анализировать, обобщать, систематизировать и конкретизировать информацию о важнейших изменениях в российском законодательстве, о ключевых решениях высших органов государственной власти и управления Российской Федерации, субъектов Российской Федерации, соотносить её с собственными знаниями о политике, формулировать выводы, подкрепляя их аргументами;</p> <p>оценивать собственные поступки и поведение других людей в гражданско-правовой сфере с позиций национальных ценностей нашего общества, уважения норм российского права, выражать свою точку зрения, отвечать на вопросы, участвовать в дискуссии;</p> <p>использовать полученные знания о Российской Федерации в практической учебной деятельности (выполнять задания, индивидуальные и групповые проекты), в повседневной жизни для осознанного выполнения гражданских обязанностей; публично представлять результаты своей деятельности (в рамках изученного материала, включая проектную деятельность) в соответствии с темой и ситуацией общения, особенностями аудитории и регламентом;</p> <p>самостоятельно заполнять форму (в том числе электронную) и составлять простейший документ при использовании портала государственных услуг;</p> <p>осуществлять совместную деятельность, включая взаимодействие с людьми другой культуры, национальной и религиозной принадлежности на основе национальных ценностей современного российского общества: гуманистических и демократических ценностей, идей мира и взаимопонимания между народами, людьми разных культур.</p> <p>3. Человек в системе социальных отношений:</p> <p>осваивать и применять знания о социальной структуре</p>	<p>Текущий контроль практическая работа, работа с документами.</p> <p>Текущий контроль устный ответ (пересказ, описательный рассказ, изложение по плану, изложение по модулю (алгоритму))</p> <p>Тематический контроль Тесты, решение заданий формата ОГЭ.</p> <p>Текущий контроль устный ответ (пересказ, описательный рассказ, изложение по плану, изложение по модулю (алгоритму))</p> <p>Текущий контроль устный ответ (пересказ, описательный рассказ, изложение по плану, изложение по модулю (алгоритму))</p> <p>Текущий контроль практическая работа, работа с документами.</p> <p>Текущий контроль практическая работа (составление схемы, таблицы)</p>
---	---

<p>общества, социальных общностях и группах; социальных статусах, ролях, социализации личности; важности семьи как базового социального института; об этносе и нациях, этническом многообразии современного человечества, диалоге культур, отклоняющемся поведении и здоровом образе жизни;</p> <p>характеризовать функции семьи в обществе; основы социальной политики Российского государства;</p> <p>приводить примеры различных социальных статусов, социальных ролей, социальной политики Российского государства;</p> <p>классифицировать социальные общности и группы; сравнивать виды социальной мобильности; устанавливать и объяснять причины существования разных социальных групп; социальных различий и конфликтов;</p> <p>использовать полученные знания для осмысления личного социального опыта при выполнении типичных для несовершеннолетних социальных ролей;</p> <p>аргументированного объяснения социальной и личной значимости здорового образа жизни, опасности наркомании и алкоголизма для человека и общества;</p> <p>определять и аргументировать с использованием обществоведческих знаний, фактов общественной жизни и личного социального опыта своё отношение к разным этносам;</p> <p>решать познавательные и практические задачи, отражающие типичные социальные взаимодействия; направленные на распознавание отклоняющегося поведения и его видов;</p> <p>осмысленно читать тексты социальной направленности и составлять на основе учебных текстов план (в том числе отражающий изученный материал о социализации личности); извлекать информацию из адаптированных источников, публикаций СМИ и Интернета о межнациональных отношениях, об историческом единстве народов России; преобразовывать информацию из текста в модели (таблицу, диаграмму, схему) и из предложенных моделей в текст;</p> <p>анализировать, обобщать, систематизировать текстовую и статистическую социальную информацию из адаптированных источников, учебных материалов и публикаций СМИ об отклоняющемся поведении, его причинах и негативных последствиях; о выполнении членами семьи своих социальных ролей; о социальных конфликтах; критически оценивать современную социальную информацию;</p> <p>оценивать собственные поступки и поведение, демонстрирующее отношение к людям других национальностей; осознавать неприемлемость антиобщественного поведения; использовать полученные знания в практической деятельности для выстраивания собственного поведения с позиции здорового образа жизни; осуществлять совместную деятельность с людьми другой национальной и религиозной принадлежности на</p>	<p>Текущий контроль индивидуальная и групповая работа при постановке проблемных ситуаций.</p> <p>Текущий контроль устный ответ (пересказ, описательный рассказ, изложение по плану, изложение по модулю (алгоритму))</p> <p>Текущий контроль индивидуальная и групповая работа при постановке проблемных ситуаций.</p> <p>Тематический контроль Тесты, решение заданий формата ОГЭ.</p> <p>Текущий контроль устный ответ (пересказ, описательный рассказ, изложение по плану, изложение по модулю (алгоритму))</p> <p>Текущий контроль устный ответ (пересказ, описательный рассказ, изложение по плану, изложение по модулю (алгоритму))</p> <p>Тематический контроль Тесты, решение заданий формата ОГЭ.</p> <p>Текущий контроль индивидуальная и групповая работа при постановке проблемных ситуаций.</p>
--	--

	<p>основе веротерпимости и взаимопонимания между людьми разных культур.</p> <p>4. Человек в современном изменяющемся мире: осваивать и применять знания об информационном обществе, глобализации, глобальных проблемах; характеризовать сущность информационного общества; здоровый образ жизни; глобализацию как важный общемировой интеграционный процесс; приводить примеры глобальных проблем и возможных путей их решения; участия молодёжи в общественной жизни; влияния образования на возможности профессионального выбора и карьерного роста; сравнивать требования к современным профессиям; устанавливать и объяснять причины и последствия глобализации; использовать полученные знания о современном обществе для решения познавательных задач и анализа ситуаций, включающих объяснение (устное и письменное) важности здорового образа жизни, связи здоровья и спорта в жизни человека; определять и аргументировать с использованием обществоведческих знаний, фактов общественной жизни и личного социального опыта своё отношение к современным формам коммуникации; к здоровому образу жизни; решать в рамках изученного материала познавательные и практические задачи, связанные с волонтерским движением; отражающие особенности коммуникации в виртуальном пространстве; осуществлять смысловое чтение текстов (научно-популярных, публицистических и других) по проблемам современного общества, глобализации; непрерывного образования; выбора профессии; осуществлять поиск и извлечение социальной информации (текстовой, графической, аудиовизуальной) из различных источников о глобализации и её последствиях; о роли непрерывного образования в современном обществе.</p>	<p>Текущий контроль устный ответ (пересказ, описательный рассказ, изложение по плану, изложение по модулю (алгоритму))</p> <p>Текущий контроль индивидуальная и групповая работа при постановке проблемных ситуаций.</p> <p>Текущий контроль индивидуальная и групповая работа при постановке проблемных ситуаций.</p> <p>Тематический контроль Тесты, решение заданий формата ОГЭ.</p> <p>Промежуточный контроль. Контрольная работа. В конце учебного года.</p>
--	---	--

Математика 5-9 классы

Этап формирования	Список итоговых планируемых результатов	Способ оценки, тип контроля
5 класс	<p>Числа и вычисления Понимать и правильно употреблять термины, связанные с натуральными числами, обыкновенными и десятичными дробями.</p>	Текущий - устный ответ.

Сравнивать и упорядочивать натуральные числа, сравнивать в простейших случаях обыкновенные дроби, десятичные дроби.	Текущий - устный ответ, письменная работа. Тематический - письменная работа. Промежуточный - письменная работа.
Соотносить точку на координатной (числовой) прямой с соответствующим ей числом и изображать натуральные числа точками на координатной (числовой) прямой.	Текущий - устный ответ, письменная работа. Тематический - письменная работа.
Выполнять арифметические действия с натуральными числами, с обыкновенными дробями в простейших случаях.	Текущий - устный ответ, письменная работа. Тематический - письменная работа. Промежуточный - письменная работа.
Выполнять проверку, прикидку результата вычислений.	Текущий - устный ответ, письменная работа.
Округлять натуральные числа.	Текущий - устный ответ, письменная работа. Тематический - письменная работа.
Решение текстовых задач Решать текстовые задачи арифметическим способом и с помощью организованного конечного перебора всех возможных вариантов.	Текущий письменная работа. Тематический - письменная работа.
Решать задачи, содержащие зависимости, связывающие величины: скорость, время, расстояние, цена, количество, стоимость.	Текущий - письменная работа. Тематический - письменная работа.
Использовать краткие записи, схемы, таблицы, обозначения при решении задач.	Текущий - устный ответ, письменная работа. Тематический - письменная работа. Промежуточный - письменная работа.
Пользоваться основными единицами измерения: цены, массы, расстояния, времени, скорости, выражать одни единицы величины через другие.	Текущий - устный ответ, письменная работа. Тематический - письменная работа.
Извлекать, анализировать, оценивать информацию, представленную в таблице, на столбчатой диаграмме, интерпретировать представленные данные, использовать данные при решении задач.	Текущий - устный ответ, письменная работа. Тематический - письменная работа. Промежуточный - письменная работа.
Наглядная геометрия	Текущий - устный ответ,

	Пользоваться геометрическими понятиями: точка, прямая, отрезок, луч, угол, многоугольник, окружность, круг.	письменная работа. Тематический - письменная работа.
	Приводить примеры объектов окружающего мира, имеющих форму изученных геометрических фигур.	Текущий - устный ответ.
	Использовать терминологию, связанную с углами: вершина сторона, с многоугольниками: угол, вершина, сторона, диагональ, с окружностью: радиус, диаметр, центр.	Текущий - устный ответ.
	Изображать изученные геометрические фигуры на нелинованной и клетчатой бумаге с помощью циркуля и линейки.	Текущий - письменная работа.
	Находить длины отрезков непосредственным измерением с помощью линейки, строить отрезки заданной длины; строить окружность заданного радиуса.	Текущий - письменная работа.
	Использовать свойства сторон и углов прямоугольника, квадрата для их построения, вычисления площади и периметра.	Текущий - устный ответ, письменная работа.
	Вычислять периметр и площадь квадрата, прямоугольника, фигур, составленных из прямоугольников, в том числе фигур, изображённых на клетчатой бумаге.	Текущий - устный ответ, письменная работа. Тематический - письменная работа.
	Пользоваться основными метрическими единицами измерения длины, площади; выражать одни единицы величины через другие.	Текущий - устный ответ, письменная работа. Тематический - письменная работа. Промежуточный - письменная работа.
	Распознавать параллелепипед, куб, использовать терминологию: вершина, ребро грань, измерения, находить измерения параллелепипеда, куба.	Текущий - устный ответ.
	Вычислять объём куба, параллелепипеда по заданным измерениям, пользоваться единицами измерения объёма.	Текущий - устный ответ, письменная работа.
	Решать несложные задачи на измерение геометрических величин в практических ситуациях.	Тематический - письменная работа.
6 класс	Числа и вычисления Знать и понимать термины, связанные с различными видами чисел и способами их записи, переходить (если это возможно) от одной формы записи числа к другой.	Текущий - устный ответ.
	Сравнивать и упорядочивать целые числа, обыкновенные и десятичные дроби, сравнивать числа одного и разных знаков.	Текущий - устный ответ, письменная работа. Тематический - письменная работа. Промежуточный - письменная работа.
	Выполнять, сочетая устные и письменные приёмы, арифметические действия с натуральными и целыми числами, обыкновенными и десятичными дробями, положительными и отрицательными числами.	Текущий - устный ответ, письменная работа. Тематический - письменная работа.

	Промежуточный - письменная работа.
Вычислять значения числовых выражений, выполнять прикидку и оценку результата вычислений, выполнять преобразования числовых выражений на основе свойств арифметических действий.	Текущий - устный ответ, письменная работа. Тематический - письменная работа. Промежуточный - письменная работа.
Соотносить точку на координатной прямой с соответствующим ей числом и изображать числа точками на координатной прямой, находить модуль числа.	Текущий - устный ответ, письменная работа.
Соотносить точки в прямоугольной системе координат с координатами этой точки.	Текущий - устный ответ, письменная работа. Тематический - письменная работа.
Округлять целые числа и десятичные дроби, находить приближения чисел	Текущий - устный ответ, письменная работа. Тематический - письменная работа.
Числовые и буквенные выражения Понимать и употреблять термины, связанные с записью степени числа, находить квадрат и куб числа, вычислять значения числовых выражений, содержащих степени.	Текущий - устный ответ, письменная работа.
Пользоваться признаками делимости, раскладывать натуральные числа на простые множители.	Текущий - устный ответ, письменная работа. Промежуточный - письменная работа.
Пользоваться масштабом, составлять пропорции и отношения.	Текущий - устный ответ, письменная работа. Тематический - письменная работа.
Использовать буквы для обозначения чисел при записи математических выражений, составлять буквенные выражения и формулы, находить значения буквенных выражений, осуществляя необходимые подстановки и преобразования.	Текущий - устный ответ, письменная работа.
Находить неизвестный компонент равенства.	Текущий - устный ответ, письменная работа.
Решение текстовых задач Решать многошаговые текстовые задачи арифметическим способом.	Текущий - устный ответ, письменная работа. Тематический - письменная работа. Промежуточный - письменная работа.
Решать задачи, связанные с отношением, пропорциональностью величин, процентами, решать три основные задачи на дроби и проценты.	Текущий - устный ответ, письменная работа. Тематический - письменная работа. Промежуточный -

	письменная работа.
Решать задачи, содержащие зависимости, связывающие величины: скорость, время, расстояние, цена, количество, стоимость, производительность, время, объёма работы, используя арифметические действия, оценку, прикидку, пользоваться единицами измерения соответствующих величин.	Текущий - устный ответ, письменная работа. Тематический - письменная работа. Промежуточный - письменная работа.
Составлять буквенные выражения по условию задачи.	Текущий - устный ответ, письменная работа.
Извлекать информацию, представленную в таблицах, на линейной, столбчатой или круговой диаграммах, интерпретировать представленные данные, использовать данные при решении задач.	Текущий - устный ответ, письменная работа.
Представлять информацию с помощью таблиц, линейной и столбчатой диаграмм	Текущий - устный ответ, письменная работа.
Наглядная геометрия Приводить примеры объектов окружающего мира, имеющих форму изученных геометрических плоских и пространственных фигур, примеры равных и симметричных фигур	Текущий - устный ответ.
Изображать с помощью циркуля, линейки, транспортира на нелинованной и клетчатой бумаге изученные плоские геометрические фигуры и конфигурации, симметричные фигуры.	Текущий - письменная работа.
Пользоваться геометрическими понятиями: равенство фигур, симметрия, использовать терминологию, связанную с симметрией: ось симметрии, центр симметрии.	Текущий - устный ответ. .
Находить величины углов измерением с помощью транспортира, строить углы заданной величины, пользоваться при решении задач градусной мерой углов, распознавать на чертежах острый, прямой, развёрнутый и тупой углы.	Текущий - устный ответ, письменная работа.
Вычислять длину ломаной, периметр многоугольника, пользоваться единицами измерения длины, выражать одни единицы измерения длины через другие.	Текущий - устный ответ, письменная работа.
Находить, используя чертёжные инструменты, расстояния: между двумя точками, от точки до прямой, длину пути на квадратной сетке.	Текущий - устный ответ, письменная работа.
Вычислять площадь фигур, составленных из прямоугольников, использовать разбиение на прямоугольники, на равные фигуры, достраивание до прямоугольника, пользоваться основными единицами измерения площади, выражать одни единицы измерения площади через другие.	Текущий - устный ответ, письменная работа. Тематический - письменная работа. Промежуточный - письменная работа.
Распознавать на моделях и изображениях пирамиду, конус, цилиндр, использовать терминологию: вершина, ребро, грань, основание, развёртка	Текущий - устный ответ.
Изображать на клетчатой бумаге прямоугольный параллелепипед.	Текущий - письменная работа.

	Вычислять объём прямоугольного параллелепипеда, куба, пользоваться основными единицами измерения объёма.	Текущий - письменная работа.
	Решать несложные задачи на нахождение геометрических величин в практических ситуациях.	Текущий - письменная работа.

Алгебра

Этап формирования	Список итоговых планируемых результатов	Способ оценки, тип контроля
7 класс	Числа и вычисления Выполнять, сочетая устные и письменные приёмы, арифметические действия с рациональными числами.	Текущий - устный ответ, письменная работа. Тематический - письменная работа.
	Находить значения числовых выражений, применять разнообразные способы и приёмы вычисления значений дробных выражений, содержащих обыкновенные и десятичные дроби	Текущий - устный ответ, письменная работа. Тематический - письменная работа. Промежуточный - письменная работа.
	Переходить от одной формы записи чисел к другой (преобразовывать десятичную дробь в обыкновенную, обыкновенную в десятичную, в частности в бесконечную десятичную дробь).	Текущий - устный ответ, письменная работа.
	Сравнивать и упорядочивать рациональные числа.	Текущий - устный ответ, письменная работа.
	Округлять числа.	Текущий - устный ответ, письменная работа.
	Выполнять прикидку и оценку результата вычислений, оценку значений числовых выражений.	Текущий - устный ответ, письменная работа. Промежуточный - письменная работа.
	Выполнять действия со степенями с натуральными показателями.	Текущий - устный ответ, письменная работа.
	Применять признаки делимости, разложение на множители натуральных чисел.	Текущий - устный ответ, письменная работа.
	Решать практико-ориентированные задачи, связанные с отношением величин, пропорциональностью величин, процентами, интерпретировать результаты решения задач с учётом ограничений, связанных со свойствами рассматриваемых объектов.	Текущий - устный ответ, письменная работа.
	Алгебраические выражения Использовать алгебраическую терминологию и символику, применять её в процессе освоения учебного материала.	Текущий - устный ответ.

Находить значения буквенных выражений при заданных значениях переменных.	Текущий - письменная работа.
Выполнять преобразования целого выражения в многочлен приведением подобных слагаемых, раскрытием скобок.	Текущий - устный ответ, письменная работа. Тематический - письменная работа. Промежуточный - письменная работа.
Выполнять умножение одночлена на многочлен и многочлена на многочлен, применять формулы квадрата суммы и квадрата разности.	Текущий - устный ответ, письменная работа. Тематический - письменная работа. Промежуточный - письменная работа.
Осуществлять разложение многочленов на множители с помощью вынесения за скобки общего множителя, группировки слагаемых, применения формул сокращённого умножения	Текущий - устный ответ, письменная работа. Тематический - письменная работа.
Применять преобразования многочленов для решения различных задач из математики, смежных предметов, из реальной практики.	Текущий - устный ответ, письменная работа.
Использовать свойства степеней с натуральными показателями для преобразования выражений.	Текущий - устный ответ, письменная работа. Тематический - письменная работа.
Уравнения и неравенства Решать линейные уравнения с одной переменной, применяя правила перехода от исходного уравнения к равносильному ему. Проверять, является ли число корнем уравнения.	Текущий - устный ответ, письменная работа.
Применять графические методы при решении линейных уравнений и их систем.	Текущий - устный ответ, письменная работа.
Подбирать примеры пар чисел, являющихся решением линейного уравнения с двумя переменными.	Текущий - устный ответ.
Строить в координатной плоскости график линейного уравнения с двумя переменными, пользуясь графиком, приводить примеры решения уравнения.	Текущий - устный ответ, письменная работа.
Решать системы двух линейных уравнений с двумя переменными, в том числе графически.	Текущий - устный ответ, письменная работа. Тематический - письменная работа. Промежуточный - письменная работа.
Составлять и решать линейное уравнение или систему линейных уравнений по условию задачи, интерпретировать в соответствии с контекстом задачи полученный результат.	Текущий - устный ответ, письменная работа. Промежуточный - письменная работа.
Функции Изображать на координатной прямой точки,	Текущий - письменная работа.

	соответствующие заданным координатам, лучи, отрезки, интервалы, записывать числовые промежутки на алгебраическом языке.	
	Описывать с помощью функций известные зависимости между величинами: скорость, время, расстояние, цена, количество, стоимость, производительность, время, объём работы.	Текущий - устный ответ, письменная работа.
	Находить значение функции по значению её аргумента.	Текущий - устный ответ, письменная работа.
	Понимать графический способ представления и анализа информации, извлекать и интерпретировать информацию из графиков реальных процессов и зависимостей.	Текущий - устный ответ.
8 класс	Числа и вычисления Использовать начальные представления о множестве действительных чисел для сравнения, округления и вычислений, изображать действительные числа точками на координатной прямой.	Текущий - устный ответ, письменная работа.
	Применять понятие арифметического квадратного корня, находить квадратные корни, используя при необходимости калькулятор, выполнять преобразования выражений, содержащих квадратные корни, используя свойства корней.	Текущий - устный ответ, письменная работа. Тематический - письменная работа.
	Использовать записи больших и малых чисел с помощью десятичных дробей и степеней числа 10.	Текущий - письменная работа.
	Алгебраические выражения Применять понятие степени с целым показателем, выполнять преобразования выражений, содержащих степени с целым показателем.	Текущий - устный ответ, письменная работа.
	Выполнять тождественные преобразования рациональных выражений на основе правил действий над многочленами и алгебраическими дробями.	Текущий - устный ответ, письменная работа.
	Раскладывать квадратный трёхчлен на множители.	Текущий - устный ответ, письменная работа. Тематический - письменная работа.
	Применять преобразования выражений для решения различных задач из математики, смежных предметов, из реальной практики.	Текущий - письменная работа.
	Уравнения и неравенства Решать линейные, квадратные уравнения и рациональные уравнения, сводящиеся к ним, системы двух уравнений с двумя переменными.	Текущий - устный ответ, письменная работа. Тематический - письменная работа. Промежуточный - письменная работа.
	Проводить простейшие исследования уравнений и систем уравнений, в том числе с применением графических представлений (устанавливать, имеет ли уравнение или система уравнений решения, если имеет, то сколько, и прочее).	Текущий - устный ответ, письменная работа. Тематический - письменная работа.
	Переходить от словесной формулировки задачи к её	Текущий - устный ответ,

	алгебраической модели с помощью составления уравнения или системы уравнений, интерпретировать в соответствии с контекстом задачи полученный результат.	письменная работа.
	Применять свойства числовых неравенств для сравнения, оценки, решать линейные неравенства с одной переменной и их системы, давать графическую иллюстрацию множества решений неравенства, системы неравенств.	Текущий - устный ответ, письменная работа. Тематический - письменная работа. Промежуточный - письменная работа.
	Функции Понимать и использовать функциональные понятия и язык (термины, символические обозначения), определять значение функции по значению аргумента, определять свойства функции по её графику.	Текущий - устный ответ, письменная работа.
	Строить графики элементарных функций вида: $y = kx$, $y = x^2$, $y = x^3$, $y = \sqrt{x}$, $y = x $, описывать свойства числовой функции по её графику.	Текущий - устный ответ, письменная работа.
9 класс	Числа и вычисления Сравнивать и упорядочивать рациональные и иррациональные числа.	Текущий - устный ответ, письменная работа.
	Выполнять арифметические действия с рациональными числами, сочетая устные и письменные приёмы, выполнять вычисления с иррациональными числами.	Текущий - устный ответ, письменная работа.
	Находить значения степеней с целыми показателями и корней, вычислять значения числовых выражений.	Текущий - устный ответ, письменная работа.
	Округлять действительные числа, выполнять прикидку результата вычислений, оценку числовых выражений.	Текущий - устный ответ, письменная работа.
	Уравнения и неравенства Решать линейные и квадратные уравнения, уравнения, сводящиеся к ним, простейшие дробно-рациональные уравнения.	Текущий - устный ответ, письменная работа. Тематический - письменная работа.
	Решать системы двух линейных уравнений с двумя переменными и системы двух уравнений, в которых одно уравнение не является линейным.	Текущий - устный ответ, письменная работа. Тематический - письменная работа.
	Решать текстовые задачи алгебраическим способом с помощью составления уравнения или системы двух уравнений с двумя переменными.	Текущий - устный ответ, письменная работа. Тематический - письменная работа. Итоговый - письменная работа.
	Проводить простейшие исследования уравнений и систем уравнений, в том числе с применением графических представлений (устанавливать, имеет ли уравнение или система уравнений решения, если имеет, то сколько, и прочее).	Текущий - устный ответ, письменная работа.
	Решать линейные неравенства, квадратные неравенства, изображать решение неравенств на числовой прямой, записывать решение с помощью символов.	Текущий - устный ответ, письменная работа. Тематический -

		письменная работа.
	Решать системы линейных неравенств, системы неравенств, включающие квадратное неравенство, изображать решение системы неравенств на числовой прямой, записывать решение с помощью символов.	Текущий - устный ответ, письменная работа. Тематический - письменная работа.
	Использовать неравенства при решении различных задач.	Текущий - устный ответ, письменная работа. Итоговый - письменная работа.
	Функции Распознавать функции изученных видов. Показывать схематически расположение на координатной плоскости графиков функций вида: $y = kx$, $y = kx + b$, $y = kx^2$, $y = ax^2 + bx + c$, $y = x^3$, $y = \sqrt{x}$, $y = x $ в зависимости от значений коэффициентов, описывать свойства функций.	Текущий - устный ответ, письменная работа.
	Строить и изображать схематически графики квадратичных функций, описывать свойства квадратичных функций по их графикам.	Текущий - устный ответ, письменная работа.
	Распознавать квадратичную функцию по формуле, приводить примеры квадратичных функций из реальной жизни, физики, геометрии.	Текущий - устный ответ.
	Числовые последовательности и прогрессии Распознавать арифметическую и геометрическую прогрессии при разных способах задания.	Текущий - устный ответ, письменная работа.
	Выполнять вычисления с использованием формул n-го члена арифметической и геометрической прогрессий, суммы первых n членов.	Текущий - устный ответ, письменная работа. Тематический - письменная работа.
	Изображать члены последовательности точками на координатной плоскости	Текущий - устный ответ, письменная работа.
	Решать задачи, связанные с числовыми последовательностями, в том числе задачи из реальной жизни (с использованием калькулятора, цифровых технологий).	Текущий - устный ответ, письменная работа. Тематический - письменная работа. Итоговый - письменная работа.

ГЕОМЕТРИЯ 7-9

Геометрия

Этап формирования	Список итоговых планируемых результатов	Способ оценки, тип контроля
7 класс	Распознавать изученные геометрические фигуры, определять их взаимное расположение, изображать геометрические фигуры, выполнять чертежи по условию	Текущий - устный ответ, письменная работа.

задачи. Измерять линейные и угловые величины. Решать задачи на вычисление длин отрезков и величин углов.	
Делать грубую оценку линейных и угловых величин предметов в реальной жизни, размеров природных объектов. Различать размеры этих объектов по порядку величины.	Текущий - устный ответ, письменная работа.
Строить чертежи к геометрическим задачам.	Текущий - письменная работа.
Пользоваться признаками равенства треугольников, использовать признаки и свойства равнобедренных треугольников при решении задач.	Текущий - устный ответ, письменная работа. Тематический - письменная работа. Промежуточный - письменная работа.
Проводить логические рассуждения с использованием геометрических теорем.	Текущий - устный ответ.
Пользоваться признаками равенства прямоугольных треугольников, свойством медианы, проведённой к гипотенузе прямоугольного треугольника, в решении геометрических задач	Текущий - устный ответ, письменная работа. Тематический - письменная работа. Промежуточный - письменная работа.
Определять параллельность прямых с помощью углов, которые образует с ними секущая. Определять параллельность прямых с помощью равенства расстояний от точек одной прямой до точек другой прямой.	Текущий - устный ответ, письменная работа. Тематический - письменная работа. Промежуточный - письменная работа.
Решать задачи на клетчатой бумаге.	Текущий - устный ответ, письменная работа.
Проводить вычисления и находить числовые и буквенные значения углов в геометрических задачах с использованием суммы углов треугольников и многоугольников, свойств углов, образованных при пересечении двух параллельных прямых секущей. Решать практические задачи на нахождение углов.	Текущий - устный ответ, письменная работа.
Владеть понятием геометрического места точек. Уметь определять биссектрису угла и серединный перпендикуляр к отрезку как геометрические места точек.	Текущий - устный ответ.
Формулировать определения окружности и круга, хорды и диаметра окружности, пользоваться их свойствами. Уметь применять эти свойства при решении задач.	Текущий - устный ответ.
Владеть понятием описанной около треугольника окружности, уметь находить её центр. Пользоваться фактами о том, что биссектрисы углов треугольника пересекаются в одной точке, и о том, что серединные	Текущий - устный ответ, письменная работа. Тематический -

	перпендикуляры к сторонам треугольника пересекаются в одной точке.	письменная работа.
	Владеть понятием касательной к окружности, пользоваться теоремой о перпендикулярности касательной и радиуса, проведённого к точке касания.	Текущий - устный ответ, письменная работа. Тематический - письменная работа.
	Пользоваться простейшими геометрическими неравенствами, понимать их практический смысл.	Текущий - устный ответ, письменная работа.
	Проводить основные геометрические построения с помощью циркуля и линейки.	Текущий - письменная работа.
8 класс	Распознавать основные виды четырёхугольников, их элементы, пользоваться их свойствами при решении геометрических задач.	Текущий - устный ответ, письменная работа. Тематический - письменная работа.
	Применять свойства точки пересечения медиан треугольника (центра масс) в решении задач.	Текущий - устный ответ, письменная работа.
	Владеть понятием средней линии треугольника и трапеции, применять их свойства при решении геометрических задач. Пользоваться теоремой Фалеса и теоремой о пропорциональных отрезках, применять их для решения практических задач.	Текущий - устный ответ, письменная работа. Тематический - письменная работа. Промежуточный - письменная работа.
	Применять признаки подобия треугольников в решении геометрических задач.	Текущий - устный ответ, письменная работа. Тематический - письменная работа. Промежуточный - письменная работа.
	Пользоваться теоремой Пифагора для решения геометрических и практических задач. Строить математическую модель в практических задачах, самостоятельно делать чертёж и находить соответствующие длины.	Текущий - устный ответ, письменная работа. Тематический - письменная работа. Промежуточный - письменная работа.
	Владеть понятиями синуса, косинуса и тангенса острого угла прямоугольного треугольника. Пользоваться этими понятиями для решения практических задач.	Текущий - устный ответ, письменная работа. Тематический - письменная работа. Промежуточный - письменная работа.

	Вычислять (различными способами) площадь треугольника и площади многоугольных фигур (пользуясь, где необходимо, калькулятором). Применять полученные умения в практических задачах.	Текущий - устный ответ, письменная работа. Тематический - письменная работа. Промежуточный - письменная работа.
	Владеть понятиями вписанного и центрального угла, использовать теоремы о вписанных углах, углах между хордами (секущими) и угле между касательной и хордой при решении геометрических задач.	Текущий - устный ответ, письменная работа. Тематический - письменная работа. Промежуточный - письменная работа.
	Владеть понятием описанного четырёхугольника, применять свойства описанного четырёхугольника при решении задач.	Текущий - устный ответ, письменная работа. Тематический - письменная работа. Промежуточный - письменная работа.
	Применять полученные знания на практике – строить математические модели для задач реальной жизни и проводить соответствующие вычисления с применением подобия и тригонометрии (пользуясь, где необходимо, калькулятором).	Текущий - устный ответ, письменная работа.
9 класс	Знать тригонометрические функции острых углов, находить с их помощью различные элементы прямоугольного треугольника («решение прямоугольных треугольников»). Находить (с помощью калькулятора) длины и углы для нетабличных значений.	Текущий - устный ответ, письменная работа. Тематический - письменная работа.
	Пользоваться формулами приведения и основным тригонометрическим тождеством для нахождения соотношений между тригонометрическими величинами.	Текущий - устный ответ, письменная работа. Тематический - письменная работа.
	Использовать теоремы синусов и косинусов для нахождения различных элементов треугольника («решение треугольников»), применять их при решении геометрических задач.	Текущий - устный ответ, письменная работа. Тематический - письменная работа. Итоговый - письменная работа.
	Владеть понятиями преобразования подобия, соответственных элементов подобных фигур. Пользоваться свойствами подобия произвольных фигур, уметь вычислять длины и находить углы у подобных фигур. Применять свойства подобия в практических задачах. Уметь приводить примеры подобных фигур в окружающем мире.	Текущий - устный ответ, письменная работа. Тематический - письменная работа.
	Пользоваться теоремами о произведении отрезков хорд, о	Текущий - устный

	произведении отрезков секущих, о квадрате касательной.	ответ, письменная работа.
	Пользоваться векторами, понимать их геометрический и физический смысл, применять их в решении геометрических и физических задач. Применять скалярное произведение векторов для нахождения длин и углов.	Текущий - устный ответ, письменная работа. Тематический - письменная работа. Итоговый - письменная работа.
	Пользоваться методом координат на плоскости, применять его в решении геометрических и практических задач.	Текущий - устный ответ, письменная работа.
	Владеть понятиями правильного многоугольника, длины окружности, длины дуги окружности и радианной меры угла, уметь вычислять площадь круга и его частей. Применять полученные умения в практических задачах.	Текущий - устный ответ, письменная работа. Тематический - письменная работа. Итоговый - письменная работа.
	Находить оси (или центры) симметрии фигур, применять движения плоскости в простейших случаях.	Текущий - устный ответ, письменная работа. Тематический - письменная работа.
	Применять полученные знания на практике – строить математические модели для задач реальной жизни и проводить соответствующие вычисления с применением подобия и тригонометрических функций (пользуясь, где необходимо, калькулятором).	Текущий - устный ответ, письменная работа.

ВЕРОЯТНОСТЬ И СТАТИСТИКА 7-9 класс

Вероятность и статистика

Этап формирования	Список итоговых планируемых результатов	Способ оценки, тип контроля
7 класс	Читать информацию, представленную в таблицах, на диаграммах, представлять данные в виде таблиц, строить диаграммы (столбиковые (столбчатые) и круговые) по массивам значений.	Текущий - устный ответ, письменная работа.
	Описывать и интерпретировать реальные числовые данные, представленные в таблицах, на диаграммах, графиках.	Текущий - устный ответ, письменная работа.
	Использовать для описания данных статистические характеристики: среднее арифметическое, медиана, наибольшее и наименьшее значения, размах.	Текущий - устный ответ, письменная работа. Промежуточный - письменная работа.
	Иметь представление о случайной изменчивости на	Текущий - устный

	примерах цен, физических величин, антропометрических данных, иметь представление о статистической устойчивости.	ответ, письменная работа.
8 класс	Извлекать и преобразовывать информацию, представленную в виде таблиц, диаграмм, графиков, представлять данные в виде таблиц, диаграмм, графиков.	Текущий - устный ответ, письменная работа.
	Описывать данные с помощью статистических показателей: средних значений и мер рассеивания (размах, дисперсия и стандартное отклонение).	Текущий - устный ответ, письменная работа.
	Находить частоты числовых значений и частоты событий, в том числе по результатам измерений и наблюдений.	Текущий - устный ответ, письменная работа.
	Находить вероятности случайных событий в опытах, зная вероятности элементарных событий, в том числе в опытах с равновероятными элементарными событиями.	Текущий - устный ответ, письменная работа. Тематический - письменная работа. Промежуточный - письменная работа.
	Использовать графические модели: дерево случайного эксперимента, диаграммы Эйлера, числовая прямая.	Текущий - устный ответ, письменная работа.
	Оперировать понятиями: множество, подмножество, выполнять операции над множествами: объединение, пересечение, дополнение, перечислять элементы множеств, применять свойства множеств.	Текущий - устный ответ, письменная работа.
9 класс	Использовать графическое представление множеств и связей между ними для описания процессов и явлений, в том числе при решении задач из других учебных предметов и курсов.	Текущий - устный ответ, письменная работа.
	Извлекать и преобразовывать информацию, представленную в различных источниках в виде таблиц, диаграмм, графиков, представлять данные в виде таблиц, диаграмм, графиков.	Текущий - устный ответ, письменная работа.
	Решать задачи организованным перебором вариантов, а также с использованием комбинаторных правил и методов.	Текущий - устный ответ, письменная работа.
	Использовать описательные характеристики для массивов числовых данных, в том числе средние значения и меры рассеивания.	Текущий - устный ответ, письменная работа.
	Находить частоты значений и частоты события, в том числе пользуясь результатами проведённых измерений и наблюдений.	Текущий - устный ответ, письменная работа.
Находить вероятности случайных событий в изученных опытах, в том числе в опытах с равновероятными	Текущий - устный ответ, письменная	

	элементарными событиями, в сериях испытаний до первого успеха, в сериях испытаний Бернулли.	работа. Итоговый - письменная работа.
	Иметь представление о случайной величине и о распределении вероятностей.	Текущий - устный ответ, письменная работа.
	Иметь представление о законе больших чисел как о проявлении закономерности в случайной изменчивости и о роли закона больших чисел в природе и обществе.	Текущий - устный ответ, письменная работа.

Музыка 5-8 классы

Этап формирования	Список итоговых планируемых результатов	Способ оценки, тип контроля
5 класс	Модуль № 1 «Музыка моего края»:	
	отличать и ценить музыкальные традиции своей республики, края, народа;	Текущий - устный ответ
	характеризовать особенности творчества народных и профессиональных музыкантов, творческих коллективов своего края;	Текущий - устный ответ
	исполнять и оценивать образцы музыкального фольклора и сочинения композиторов своей малой родины.	Текущий - устный ответ
	Модуль № 2 «Народное музыкальное творчество России»	
	определять на слух музыкальные образцы, относящиеся к русскому музыкальному фольклору, к музыке народов Северного Кавказа; республик Поволжья, Сибири (не менее трёх региональных фольклорных традиций на выбор учителя);	Текущий - наблюдение
	различать на слух и исполнять произведения различных жанров фольклорной музыки;	Текущий - наблюдение
	определять на слух принадлежность народных музыкальных инструментов к группам духовых, струнных, ударно-шумовых инструментов;	Текущий - Тестовые задания
	объяснять на примерах связь устного народного музыкального творчества и деятельности профессиональных музыкантов в развитии общей культуры страны	Текущий - устный ответ
	Модуль № 3 «Русская классическая музыка»:	
	различать на слух произведения русских композиторов-классиков, называть автора, произведение, исполнительский состав;	Текущий - наблюдение
	характеризовать музыкальный образ и выразительные средства, использованные композитором, способы развития и форму строения музыкального произведения;	Текущий - устный ответ
	исполнять (в том числе фрагментарно, отдельными темами) сочинения русских композиторов;	Тематический - творческая работа
	характеризовать творчество не менее двух отечественных композиторов-классиков, приводить примеры наиболее	Текущий - устный ответ

известных сочинений.	
Модуль №4 «Жанры музыкального искусства»	
различать и характеризовать жанры музыки (театральные, камерные и симфонические, вокальные и инструментальные и т.д.), знать их разновидности, приводить примеры;	Текущий - устный ответ
рассуждать о круге образов и средствах их воплощения, типичных для данного жанра;	Текущий - устный ответ
выразительно исполнять произведения (в том числе фрагменты) вокальных, инструментальных и музыкально-театральных жанров.	промежуточный – творческая работа
Модуль № 5 «Музыка народов мира»:	
определять на слух музыкальные произведения, относящиеся к западно-европейской, латино-американской, азиатской традиционной музыкальной культуре, в том числе к отдельным самобытным культурно-национальным традициям;	Текущий - наблюдение
различать на слух и исполнять произведения различных жанров фольклорной музыки;	Текущий - наблюдение
определять на слух принадлежность народных музыкальных инструментов к группам духовых, струнных, ударно-шумовых инструментов;	Текущий - наблюдение
различать на слух и узнавать признаки влияния музыки разных народов мира в сочинениях профессиональных композиторов (из числа изученных культурно-национальных традиций и жанров).	Текущий - наблюдение
Модуль № 6 «Европейская классическая музыка»:	
различать на слух произведения европейских композиторов-классиков, называть автора, произведение, исполнительский состав;	Текущий - устный ответ Тематический - творческая работа
определять принадлежность музыкального произведения к одному из художественных стилей (барокко, классицизм, романтизм, импрессионизм);	Текущий - устный ответ
исполнять (в том числе фрагментарно) сочинения композиторов-классиков;	Тематический - творческая работа
характеризовать музыкальный образ и выразительные средства, использованные композитором, способы развития и форму строения музыкального произведения;	Текущий - устный ответ
характеризовать творчество не менее двух композиторов-классиков, приводить примеры наиболее известных сочинений	Тематический-тестовые задания
Модуль № 7 «Духовная музыка»	
различать и характеризовать жанры и произведения русской и европейской духовной музыки;	Текущий - устный ответ
исполнять произведения русской и европейской духовной музыки;	Текущий - наблюдение
приводить примеры сочинений духовной музыки, называть их автора.	Текущий - устный ответ, наблюдение
Модуль № 8 «Современная музыка: основные жанры и направления»:	
определять и характеризовать стили, направления и жанры современной музыки;	промежуточный – творческая работа
различать и определять на слух виды оркестров,	Текущий – наблюдение,

	ансамблей, тембры музыкальных инструментов, входящих в их состав; исполнять современные музыкальные произведения в разных видах деятельности.	тестовые задания
	Модуль № 9 «Связь музыки с другими видами искусства»:	
	определять стилевые и жанровые параллели между музыкой и другими видами искусств; различать и анализировать средства выразительности разных видов искусств;	Текущий - устный ответ Тематический - письменная работа
	импровизировать, создавать произведения в одном виде искусства на основе восприятия произведения другого вида искусства (сочинение, рисунок по мотивам музыкального произведения, озвучивание картин, кинофрагментов и т. п.) или подбирать ассоциативные пары произведений из разных видов искусств, объясняя логику выбора;	Тематический - творческая работа
	высказывать суждения об основной идее, средствах ее воплощения, интонационных особенностях, жанре, исполнителях музыкального произведения.	Текущий - устный ответ
6 класс	Модуль № 1 «Музыка моего края»:	
	отличать и ценить музыкальные традиции своей республики, края, народа;	Текущий - устный ответ
	характеризовать особенности творчества народных и профессиональных музыкантов, творческих коллективов своего края;	Текущий - устный ответ
	исполнять и оценивать образцы музыкального фольклора и сочинения композиторов своей малой родины.	Текущий - устный ответ
	Модуль № 2 «Народное музыкальное творчество России»	
	определять на слух музыкальные образцы, относящиеся к русскому музыкальному фольклору, к музыке народов Северного Кавказа; республик Поволжья, Сибири (не менее трёх региональных фольклорных традиций на выбор учителя);	Текущий - наблюдение
	различать на слух и исполнять произведения различных жанров фольклорной музыки;	Текущий - наблюдение
	определять на слух принадлежность народных музыкальных инструментов к группам духовых, струнных, ударно-шумовых инструментов;	Текущий - Тестовые задания
	объяснять на примерах связь устного народного музыкального творчества и деятельности профессиональных музыкантов в развитии общей культуры страны	Текущий - устный ответ
	Модуль № 3 «Русская классическая музыка»:	
	различать на слух произведения русских композиторов-классиков, называть автора, произведение, исполнительский состав;	Текущий - наблюдение
характеризовать музыкальный образ и выразительные средства, использованные композитором, способы развития и форму строения музыкального произведения;	Текущий - устный ответ	
исполнять (в том числе фрагментарно, отдельными темами) сочинения русских композиторов;	Тематический - творческая работа	

характеризовать творчество не менее двух отечественных композиторов-классиков, приводить примеры наиболее известных сочинений.	Текущий - устный ответ
Модуль №4 «Жанры музыкального искусства»	Текущий - устный ответ
различать и характеризовать жанры музыки (театральные, камерные и симфонические, вокальные и инструментальные и т.д.), знать их разновидности, приводить примеры;	Текущий - устный ответ
рассуждать о круге образов и средствах их воплощения, типичных для данного жанра;	Текущий - устный ответ
выразительно исполнять произведения (в том числе фрагменты) вокальных, инструментальных и музыкально-театральных жанров.	промежуточный – творческая работа
Модуль № 5 «Музыка народов мира»:	
определять на слух музыкальные произведения, относящиеся к западно-европейской, латино-американской, азиатской традиционной музыкальной культуре, в том числе к отдельным самобытным культурно-национальным традициям;	Текущий - наблюдение
различать на слух и исполнять произведения различных жанров фольклорной музыки;	Текущий - наблюдение
определять на слух принадлежность народных музыкальных инструментов к группам духовых, струнных, ударно-шумовых инструментов;	Текущий - наблюдение
различать на слух и узнавать признаки влияния музыки разных народов мира в сочинениях профессиональных композиторов (из числа изученных культурно-национальных традиций и жанров).	Текущий - наблюдение
Модуль № 6 «Европейская классическая музыка»:	
различать на слух произведения европейских композиторов-классиков, называть автора, произведение, исполнительский состав;	Текущий - устный ответ Тематический - творческая работа
определять принадлежность музыкального произведения к одному из художественных стилей (барокко, классицизм, романтизм, импрессионизм);	Текущий - устный ответ
исполнять (в том числе фрагментарно) сочинения композиторов-классиков;	Тематический - творческая работа
характеризовать музыкальный образ и выразительные средства, использованные композитором, способы развития и форму строения музыкального произведения;	Текущий - устный ответ
характеризовать творчество не менее двух композиторов-классиков, приводить примеры наиболее известных сочинений	Тематический-тестовые задания
Модуль № 7 «Духовная музыка»	
различать и характеризовать жанры и произведения русской и европейской духовной музыки;	Текущий - устный ответ
исполнять произведения русской и европейской духовной музыки;	Текущий - наблюдение
приводить примеры сочинений духовной музыки, называть их автора.	Текущий - устный ответ, наблюдение
Модуль № 8 «Современная музыка: основные жанры и направления»:	
определять и характеризовать стили, направления и жанры	промежуточный –

	современной музыки;	творческая работа
	различать и определять на слух виды оркестров, ансамблей, тембры музыкальных инструментов, входящих в их состав; исполнять современные музыкальные произведения в разных видах деятельности.	Текущий – наблюдение, тестовые задания
	Модуль № 9 «Связь музыки с другими видами искусства»:	
	определять стилевые и жанровые параллели между музыкой и другими видами искусств; различать и анализировать средства выразительности разных видов искусств;	Текущий - устный ответ Тематический - письменная работа
	импровизировать, создавать произведения в одном виде искусства на основе восприятия произведения другого вида искусства (сочинение, рисунок по мотивам музыкального произведения, озвучивание картин, кинофрагментов и т. п.) или подбирать ассоциативные пары произведений из разных видов искусств, объясняя логику выбора;	Тематический - творческая работа
высказывать суждения об основной идее, средствах ее воплощения, интонационных особенностях, жанре, исполнителях музыкального произведения.	Текущий - устный ответ	
7 класс	Модуль № 1 «Музыка моего края»:	
	отличать и ценить музыкальные традиции своей республики, края, народа;	Текущий - устный ответ
	характеризовать особенности творчества народных и профессиональных музыкантов, творческих коллективов своего края;	Текущий - устный ответ
	исполнять и оценивать образцы музыкального фольклора и сочинения композиторов своей малой родины.	Текущий - устный ответ
	Модуль № 2 «Народное музыкальное творчество России»	
	определять на слух музыкальные образцы, относящиеся к русскому музыкальному фольклору, к музыке народов Северного Кавказа; республик Поволжья, Сибири (не менее трёх региональных фольклорных традиций на выбор учителя);	Текущий - наблюдение
	различать на слух и исполнять произведения различных жанров фольклорной музыки;	Текущий - наблюдение
	определять на слух принадлежность народных музыкальных инструментов к группам духовых, струнных, ударно-шумовых инструментов;	Текущий - Тестовые задания
	объяснять на примерах связь устного народного музыкального творчества и деятельности профессиональных музыкантов в развитии общей культуры страны	Текущий - устный ответ
	Модуль № 3 «Русская классическая музыка»:	
различать на слух произведения русских композиторов-классиков, называть автора, произведение, исполнительский состав;	Текущий - наблюдение	
характеризовать музыкальный образ и выразительные средства, использованные композитором, способы развития и форму строения музыкального произведения;	Текущий - устный ответ	

исполнять (в том числе фрагментарно, отдельными темами) сочинения русских композиторов;	Тематический - творческая работа
характеризовать творчество не менее двух отечественных композиторов-классиков, приводить примеры наиболее известных сочинений.	Текущий - устный ответ
Модуль №4 «Жанры музыкального искусства»	Текущий - устный ответ
различать и характеризовать жанры музыки (театральные, камерные и симфонические, вокальные и инструментальные и т.д.), знать их разновидности, приводить примеры;	Текущий - устный ответ
рассуждать о круге образов и средствах их воплощения, типичных для данного жанра;	Текущий - устный ответ
выразительно исполнять произведения (в том числе фрагменты) вокальных, инструментальных и музыкально-театральных жанров.	промежуточный – творческая работа
Модуль № 5 «Музыка народов мира»:	
определять на слух музыкальные произведения, относящиеся к западно-европейской, латино-американской, азиатской традиционной музыкальной культуре, в том числе к отдельным самобытным культурно-национальным традициям;	Текущий - наблюдение
различать на слух и исполнять произведения различных жанров фольклорной музыки;	Текущий - наблюдение
определять на слух принадлежность народных музыкальных инструментов к группам духовых, струнных, ударно-шумовых инструментов;	Текущий - наблюдение
различать на слух и узнавать признаки влияния музыки разных народов мира в сочинениях профессиональных композиторов (из числа изученных культурно-национальных традиций и жанров).	Текущий - наблюдение
Модуль № 6 «Европейская классическая музыка»:	
различать на слух произведения европейских композиторов-классиков, называть автора, произведение, исполнительский состав;	Текущий - устный ответ Тематический - творческая работа
определять принадлежность музыкального произведения к одному из художественных стилей (барокко, классицизм, романтизм, импрессионизм);	Текущий - устный ответ
исполнять (в том числе фрагментарно) сочинения композиторов-классиков;	Тематический - творческая работа
характеризовать музыкальный образ и выразительные средства, использованные композитором, способы развития и форму строения музыкального произведения;	Текущий - устный ответ
характеризовать творчество не менее двух композиторов-классиков, приводить примеры наиболее известных сочинений	Тематический-тестовые задания
Модуль № 7 «Духовная музыка»	
различать и характеризовать жанры и произведения русской и европейской духовной музыки;	Текущий - устный ответ
исполнять произведения русской и европейской духовной музыки;	Текущий - наблюдение
приводить примеры сочинений духовной музыки, называть их автора.	Текущий - устный ответ, наблюдение
Модуль № 8 «Современная музыка: основные жанры и	

	направления»:	
	определять и характеризовать стили, направления и жанры современной музыки;	промежуточный – творческая работа
	различать и определять на слух виды оркестров, ансамблей, тембры музыкальных инструментов, входящих в их состав; исполнять современные музыкальные произведения в разных видах деятельности.	Текущий – наблюдение, тестовые задания
	Модуль № 9 «Связь музыки с другими видами искусства»:	
	определять стилевые и жанровые параллели между музыкой и другими видами искусств; различать и анализировать средства выразительности разных видов искусств;	Текущий - устный ответ Тематический - письменная работа
	импровизировать, создавать произведения в одном виде искусства на основе восприятия произведения другого вида искусства (сочинение, рисунок по мотивам музыкального произведения, озвучивание картин, кинофрагментов и т. п.) или подбирать ассоциативные пары произведений из разных видов искусств, объясняя логику выбора;	Тематический - творческая работа
	высказывать суждения об основной идее, средствах ее воплощения, интонационных особенностях, жанре, исполнителях музыкального произведения.	Текущий - устный ответ
8 класс	Модуль № 1 «Музыка моего края»:	
	отличать и ценить музыкальные традиции своей республики, края, народа;	Текущий - устный ответ
	характеризовать особенности творчества народных и профессиональных музыкантов, творческих коллективов своего края;	Текущий - устный ответ
	исполнять и оценивать образцы музыкального фольклора и сочинения композиторов своей малой родины.	Текущий - устный ответ
	Модуль № 2 «Народное музыкальное творчество России»	
	определять на слух музыкальные образцы, относящиеся к русскому музыкальному фольклору, к музыке народов Северного Кавказа; республик Поволжья, Сибири (не менее трёх региональных фольклорных традиций на выбор учителя);	Текущий - наблюдение
	различать на слух и исполнять произведения различных жанров фольклорной музыки;	Текущий - наблюдение
	определять на слух принадлежность народных музыкальных инструментов к группам духовых, струнных, ударно-шумовых инструментов;	Текущий - Тестовые задания
	объяснять на примерах связь устного народного музыкального творчества и деятельности профессиональных музыкантов в развитии общей культуры страны	Текущий - устный ответ
	Модуль № 3 «Русская классическая музыка»:	
различать на слух произведения русских композиторов-классиков, называть автора, произведение, исполнительский состав;	Текущий - наблюдение	
характеризовать музыкальный образ и выразительные	Текущий - устный ответ	

средства, использованные композитором, способы развития и форму строения музыкального произведения;	
исполнять (в том числе фрагментарно, отдельными темами) сочинения русских композиторов;	Тематический - творческая работа
характеризовать творчество не менее двух отечественных композиторов-классиков, приводить примеры наиболее известных сочинений.	Текущий - устный ответ
Модуль №4 «Жанры музыкального искусства»	Текущий - устный ответ
различать и характеризовать жанры музыки (театральные, камерные и симфонические, вокальные и инструментальные и т.д.), знать их разновидности, приводить примеры;	Текущий - устный ответ
рассуждать о круге образов и средствах их воплощения, типичных для данного жанра;	Текущий - устный ответ
выразительно исполнять произведения (в том числе фрагменты) вокальных, инструментальных и музыкально-театральных жанров.	промежуточный - творческая работа
Модуль № 5 «Музыка народов мира»:	
определять на слух музыкальные произведения, относящиеся к западно-европейской, латино-американской, азиатской традиционной музыкальной культуре, в том числе к отдельным самобытным культурно-национальным традициям;	Текущий - наблюдение
различать на слух и исполнять произведения различных жанров фольклорной музыки;	Текущий - наблюдение
определять на слух принадлежность народных музыкальных инструментов к группам духовых, струнных, ударно-шумовых инструментов;	Текущий - наблюдение
различать на слух и узнавать признаки влияния музыки разных народов мира в сочинениях профессиональных композиторов (из числа изученных культурно-национальных традиций и жанров).	Текущий - наблюдение
Модуль № 6 «Европейская классическая музыка»:	
различать на слух произведения европейских композиторов-классиков, называть автора, произведение, исполнительский состав;	Текущий - устный ответ Тематический - творческая работа
определять принадлежность музыкального произведения к одному из художественных стилей (барокко, классицизм, романтизм, импрессионизм);	Текущий - устный ответ
исполнять (в том числе фрагментарно) сочинения композиторов-классиков;	Тематический - творческая работа
характеризовать музыкальный образ и выразительные средства, использованные композитором, способы развития и форму строения музыкального произведения;	Текущий - устный ответ
характеризовать творчество не менее двух композиторов-классиков, приводить примеры наиболее известных сочинений	Тематический-тестовые задания
Модуль № 7 «Духовная музыка»	
различать и характеризовать жанры и произведения русской и европейской духовной музыки;	Текущий - устный ответ
исполнять произведения русской и европейской духовной музыки;	Текущий - наблюдение
приводить примеры сочинений духовной музыки;	Текущий - устный

	называть их автора.	ответ, наблюдение
	Модуль № 8 «Современная музыка: основные жанры и направления»:	
	определять и характеризовать стили, направления и жанры современной музыки;	Итоговый – творческая работа
	различать и определять на слух виды оркестров, ансамблей, тембры музыкальных инструментов, входящих в их состав; исполнять современные музыкальные произведения в разных видах деятельности.	Текущий – наблюдение, тестовые задания
	Модуль № 9 «Связь музыки с другими видами искусства»:	
	определять стилевые и жанровые параллели между музыкой и другими видами искусств; различать и анализировать средства выразительности разных видов искусств;	Текущий - устный ответ Тематический - письменная работа
	импровизировать, создавать произведения в одном виде искусства на основе восприятия произведения другого вида искусства (сочинение, рисунок по мотивам музыкального произведения, озвучивание картин, кинофрагментов и т. п.) или подбирать ассоциативные пары произведений из разных видов искусств, объясняя логику выбора;	Тематический - творческая работа
	высказывать суждения об основной идее, средствах ее воплощения, интонационных особенностях, жанре, исполнителях музыкального произведения.	Текущий - устный ответ

НЕМЕЦКИЙ 9 классы

Этап формирования (кл.)	Итоговые планируемые предметные результаты обучения	Способы оценки (текущая (тематическая), устно (письменно), практика)
9 класс	<p>1) Коммуникативные умения.</p> <p><i>Говорение:</i> вести комбинированный диалог, включающий различные виды диалогов (диалог этикетного характера, диалог-побуждение к действию, диалог-расспрос), диалог обмен мнениями в рамках тематического содержания речи в стандартных ситуациях неофициального общения, с вербальными и (или) зрительными опорами или без опор, с соблюдением норм речевого этикета, принятого в стране (странах) изучаемого языка (до 6–8 реплик со стороны каждого собеседника); создавать разные виды монологических высказываний (описание, в том числе характеристика, повествование или сообщение, рассуждение) с вербальными и (или) зрительными опорами или без опор в рамках тематического содержания речи (объём монологического высказывания –</p>	<p>текущая – устно, практика</p> <p>текущая – письменно, практика</p>

<p>до 10–12 фраз), излагать основное содержание прочитанного (прослушанного) текста со зрительными и (или) вербальными опорами (объём – 10–12 фраз), излагать результаты выполненной проектной работы (объём – 10–12 фраз).</p> <p><i>Аудирование:</i> воспринимать на слух и понимать несложные аутентичные тексты, содержащие отдельные неизученные языковые явления, в зависимости от поставленной коммуникативной задачи: с пониманием основного содержания, с пониманием нужной (интересующей, запрашиваемой) информации (время звучания текста (текстов) для аудирования – до 2 минут);.</p> <p><i>Смысловое чтение:</i> читать про себя и понимать несложные аутентичные тексты, содержащие отдельные неизученные языковые явления, с различной глубиной проникновения в их содержание в зависимости от поставленной коммуникативной задачи: с пониманием основного содержания, с пониманием нужной (интересующей, запрашиваемой) информации, с полным пониманием содержания (объём текста (текстов) для чтения – 500–600 слов), читать про себя несплошные тексты (таблицы, диаграммы) и понимать представленную в них информацию.</p> <p><i>Письменная речь:</i> заполнять анкеты и формуляры, сообщая о себе основные сведения, в соответствии с нормами, принятыми в стране (странах) изучаемого языка, писать электронное сообщение личного характера, соблюдая речевой этикет, принятый в стране (странах) изучаемого языка (объём сообщения – до 120 слов), создавать небольшое письменное высказывание с использованием образца, плана, таблицы, прочитанного (прослушанного) текста (объём высказывания – до 120 слов), заполнять таблицу, кратко фиксируя содержание прочитанного (прослушанного) текста, письменно представлять результаты выполненной проектной работы (объём 100–120 слов).</p> <p>2) Языковые знания и умения.</p> <p><i>Фонетическая сторона речи:</i> различать на слух, без ошибок, ведущих к сбою коммуникации, произносить слова с правильным ударением и фразы с соблюдением их ритмико-интонационных особенностей, в том числе применять правила отсутствия фразового ударения на служебных словах; владеть правилами чтения и выразительно читать вслух небольшие тексты объёмом до 120 слов, построенные на изученном языковом материале, с соблюдением правил чтения и соответствующей интонацией; читать новые слова согласно основным правилам чтения.</p>	<p>текущая – письменно, устно, практика</p> <p>текущая – письменно, устно, практика</p> <p>текущая – письменно, устно, практика</p> <p>текущая – устно, практика</p> <p>текущая – устно,</p>
---	--

	<p>синонимические средства, описание предмета вместо его названия, при чтении и аудировании языковую догадку, в том числе контекстуальную, игнорировать информацию, не являющуюся необходимой для понимания основного содержания, прочитанного (прослушанного) текста или для нахождения в тексте запрашиваемой информации;</p> <p>владеть умениями классифицировать лексические единицы по темам в рамках тематического содержания речи, по частям речи, по словообразовательным элементам;</p> <p>рассматривать несколько вариантов решения коммуникативной задачи в продуктивных видах речевой деятельности (говорении и письменной речи);</p> <p>участвовать в несложных учебных проектах с использованием материалов на иностранном языке с применением информационно-технологических технологий, соблюдая правила информационной безопасности при работе в сети Интернет;</p> <p>использовать иноязычные словари и справочники, в том числе информационно-справочные системы в электронной форме;</p> <p>достигать взаимопонимания в процессе устного и письменного общения с носителями иностранного языка, людьми другой культуры;</p> <p>сравнивать (в том числе устанавливать основания для сравнения) объекты, явления, процессы, их элементы и основные функции в рамках изученной тематики.</p>	<p>текущая – письменно, устно, практика</p> <p>текущая – устно, практика</p> <p>текущая – письменно, устно, практика</p> <p>текущая – письменно, устно, практика</p> <p>текущая – письменно, устно, практика</p> <p>текущая – письменно, устно, практика</p> <p>текущая – письменно, устно, практика</p>
--	--	--

ОБЗР 8-9 классы и 5-7

Этап формирования	Список итоговых планируемых результатов	Способ оценки, тип контроля
5 класс	<p>Модуль № 1 «Культура безопасности жизнедеятельности в современном обществе»:</p>	
	<p>объяснять понятия «опасная ситуация» и «чрезвычайная ситуация», анализировать, в чём их сходство и различия</p>	Текущий - устный ответ

(виды чрезвычайных ситуаций, в том числе террористического характера);	Тематический - письменная работа
раскрывать смысл понятия «культура безопасности» (как способности предвидеть, по возможности избегать, действовать в опасных ситуациях);	Текущий - устный ответ
приводить примеры угрозы физическому, психическому здоровью человека и/или нанесения ущерба имуществу, безопасности личности, общества, государства	Текущий - устный ответ
классифицировать источники опасности и факторы опасности (природные, физические, биологические, химические, психологические, социальные источники опасности - люди, животные, вирусы и бактерии; вещества, предметы и явления), в том числе техногенного происхождения;	Текущий - устный ответ Тематический - письменная работа
раскрывать общие принципы безопасного поведения;	Текущий - устный ответ
Модуль № 2 «Безопасность в быту»:	
объяснять особенности жизнеобеспечения жилища;	Текущий - письменная работа
классифицировать источники опасности в быту (пожароопасные предметы, электроприборы, газовое оборудование, бытовая химия, медикаменты);	Текущий - устный ответ Тематический - письменная работа
знать права, обязанности и ответственность граждан в области пожарной безопасности;	Текущий – письменная работа
соблюдать правила безопасного поведения, позволяющие предупредить возникновение опасных ситуаций в быту;	Текущий, тематический, промежуточный - тест
распознавать ситуации криминального характера;	Тематический, промежуточный - тест
знать о правилах вызова экстренных служб и ответственности за ложные сообщения;	Тематический, промежуточный -тест
безопасно действовать при возникновении аварийных ситуаций техногенного происхождения в коммунальных системах жизнеобеспечения (водо- и газоснабжение, канализация, электроэнергетические и тепловые сети); безопасно действовать в ситуациях криминального характера;	Текущий - устный ответ
безопасно действовать при пожаре в жилых и общественных зданиях, в том числе правильно использовать первичные средства пожаротушения;	Текущий - устный ответ
Модуль № 3 «Безопасность на транспорте»:	
классифицировать виды опасностей на транспорте (наземный, подземный, железнодорожный, водный, воздушный);	Текущий - устный ответ
соблюдать правила дорожного движения, установленные для пешехода, пассажира, водителя велосипеда и иных средств передвижения;	Текущий - устный ответ Тематический - письменная работа

предупреждать возникновение сложных и опасных ситуаций на транспорте, в том числе криминогенного характера и ситуации угрозы террористического акта;	Текущий - устный ответ
безопасно действовать в ситуациях, когда человек стал участником происшествия на транспорте (наземном, подземном, железнодорожном, воздушном, водном), в том числе вызванного террористическим актом;	Текущий - устный ответ
Модуль № 4 «Безопасность в общественных местах»:	
характеризовать потенциальные источники опасности в общественных местах, в том числе техногенного происхождения; распознавать и характеризовать ситуации криминогенного и антиобщественного характера (кража, грабёж, мошенничество, хулиганство, ксенофобия);	Текущий - устный ответ
соблюдать правила безопасного поведения в местах массового пребывания людей (в толпе);	Текущий - устный ответ Тематический - письменная работа
знать правила информирования экстренных служб;	Текущий - письменная работа
безопасно действовать при обнаружении в общественных местах бесхозных (потенциально опасных) вещей и предметов;	Текущий - устный ответ Тематический - письменная работа
эвакуироваться из общественных мест и зданий;	Текущий – письменная работа
безопасно действовать при возникновении пожара и происшествиях в общественных местах;	Текущий, тематический, промежуточный - тест
безопасно действовать в условиях совершения террористического акта, в том числе при захвате и освобождении заложников;	Тематический, промежуточный - тест
безопасно действовать в ситуациях криминогенного и антиобщественного характера;	Тематический, промежуточный -тест
Модуль № 5 «Безопасность в природной среде»:	
раскрывать смысл понятия экологии, экологической культуры, значение экологии для устойчивого развития общества;	Текущий - устный ответ
помнить и выполнять правила безопасного поведения при неблагоприятной экологической обстановке;	Текущий - устный ответ Тематический - письменная работа
соблюдать правила безопасного поведения на природе;	Текущий - устный ответ
объяснять правила безопасного поведения на водоёмах в различное время года;	Текущий - устный ответ
безопасно действовать в случае возникновения чрезвычайных ситуаций геологического происхождения (землетрясения, извержения вулкана), чрезвычайных	Текущий - устный ответ Тематический -

ситуаций метеорологического происхождения (ураганы, бури, смерчи), гидрологического происхождения (наводнения, сели, цунами, снежные лавины), природных пожаров (лесные, торфяные, степные);	письменная работа
характеризовать правила само- и взаимопомощи терпящим бедствие на воде;	Текущий - устный ответ
безопасно действовать при автономном существовании в природной среде, учитывая вероятность потери ориентиров (риска заблудиться), встречи с дикими животными, опасными насекомыми, клещами и змеями, ядовитыми грибами и растениями;	Текущий - устный ответ Тематический - письменная работа
знать и применять способы подачи сигнала о помощи;	Текущий - письменная работа
Модуль № 6 «Здоровье и как его сохранить. Основы медицинских знаний»:	
раскрывать смысл понятий здоровья (физического и психического) и здорового образа жизни;	Текущий – письменная работа
характеризовать факторы, влияющие на здоровье человека;	Текущий, тематический, промежуточный - тест
раскрывать понятия заболеваний, зависящих от образа жизни (физических нагрузок, режима труда и отдыха, питания, психического здоровья и психологического благополучия);	Тематический, промежуточный - тест
негативно относиться к вредным привычкам (табакокурение, алкоголизм, наркомания, игровая зависимость);	Текущий - устный ответ
приводить примеры мер защиты от инфекционных и неинфекционных заболеваний;	Текущий - устный ответ Тематический - письменная работа
безопасно действовать в случае возникновения чрезвычайных ситуаций биолого-социального происхождения (эпидемии, пандемии);	Текущий - устный ответ
характеризовать основные мероприятия, проводимые в Российской Федерации по обеспечению безопасности населения при угрозе и во время чрезвычайных ситуаций биолого-социального характера;	Текущий - устный ответ
оказывать первую помощь и самопомощь при неотложных состояниях;	Текущий - устный ответ Тематический - письменная работа
Модуль № 7 «Безопасность в социуме»:	
приводить примеры межличностного и группового конфликта; характеризовать способы избегания и разрешения конфликтных ситуаций; характеризовать опасные проявления конфликтов (в том числе насилие, буллинг (травля));	Текущий - устный ответ Тематический - письменная работа
приводить примеры манипуляций (в том числе в целях вовлечения в экстремистскую, террористическую и иную деструктивную деятельность, в субкультуры и формируемые на их основе сообщества экстремистской и	Текущий - письменная работа

суицидальной направленности) и способов противостоять манипуляциям;	
соблюдать правила коммуникации с незнакомыми людьми (в том числе с подозрительными людьми, у которых могут иметься преступные намерения);	Текущий - устный ответ Тематический - письменная работа
соблюдать правила безопасного и комфортного существования со знакомыми людьми и в различных группах, в том числе в семье, классе, коллективе кружка/секции/спортивной команды, группе друзей;	Текущий – письменная работа
распознавать опасности и соблюдать правила безопасного поведения в практике современных молодёжных увлечений;	Текущий, тематический, промежуточный - тест
безопасно действовать при опасных проявлениях конфликта и при возможных манипуляциях;	Текущий, тематический, промежуточный - тест
Модуль № 8 «Безопасность в информационном пространстве»: приводить примеры информационных и компьютерных угроз; характеризовать потенциальные риски и угрозы при использовании сети Интернет, предупреждать риски и угрозы в Интернете (в том числе вовлечения в экстремистские, террористические и иные деструктивные Интернетсообщества);	
владеть принципами безопасного использования Интернета, электронных изделий бытового назначения (игровые приставки, мобильные телефоны сотовой связи и другие);	Тематический, промежуточный - тест
предупреждать возникновение сложных и опасных ситуаций;	Текущий - устный ответ
характеризовать и предотвращать потенциальные риски и угрозы при использовании Интернета (например: мошенничество, игромания, деструктивные сообщества в социальных сетях);	Текущий - устный ответ Тематический - письменная работа
Модуль № 9 «Основы противодействия экстремизму и терроризму»:	
объяснять понятия экстремизма, терроризма, их причины и последствия;	Текущий - устный ответ
сформировать негативное отношение к экстремистской и террористической деятельности;	Текущий - устный ответ Тематический - письменная работа
объяснять организационные основы системы противодействия терроризму и экстремизму в Российской Федерации;	Текущий - устный ответ
распознавать ситуации угрозы террористического акта в доме, в общественном месте;	Текущий - устный ответ Тематический - письменная работа
безопасно действовать при обнаружении в общественных	Текущий,

	местах бесхозных (или опасных) вещей и предметов;	тематический, промежуточный - тест
	безопасно действовать в условиях совершения террористического акта, в том числе при захвате и освобождении заложников;	Текущий - устный ответ Тематический - письменная работа
	Модуль № 10 «Взаимодействие личности, общества и государства в обеспечении безопасности жизни и здоровья населения»:	
	характеризовать роль человека, общества и государства при обеспечении безопасности жизни и здоровья населения в Российской Федерации;	Текущий, тематический, промежуточный - тест
	объяснять роль государственных служб Российской Федерации по защите населения при возникновении и ликвидации последствий чрезвычайных ситуаций в современных условиях; характеризовать основные мероприятия, проводимые в Российской Федерации, по обеспечению безопасности населения при угрозе и во время чрезвычайных ситуаций различного характера;	Текущий - устный ответ
	объяснять правила оповещения и эвакуации населения в условиях чрезвычайных ситуаций;	Текущий - устный ответ Тематический - письменная работа
	помнить и объяснять права и обязанности граждан Российской Федерации в области безопасности в условиях чрезвычайных ситуаций мирного и военного времени;	Текущий - устный ответ
	владеть правилами безопасного поведения и безопасно действовать в различных ситуациях;	Текущий - устный ответ Тематический - письменная работа
	владеть способами антикоррупционного поведения с учётом возрастных обязанностей;	Текущий, тематический, промежуточный - тест
	информировать население и соответствующие органы о возникновении опасных ситуаций.	Текущий - устный ответ Тематический - письменная работа

Этап формирования	Список итоговых планируемых результатов	Способ оценки, тип контроля
6 класс	Модуль № 1 «Культура безопасности жизнедеятельности в современном обществе»:	
	объяснять понятия «опасная ситуация» и «чрезвычайная ситуация», анализировать, в чём их сходство и различия (виды чрезвычайных ситуаций, в том числе террористического характера);	Текущий - устный ответ Тематический - письменная работа
	раскрывать смысл понятия «культура безопасности» (как способности предвидеть, по возможности избегать,	Текущий - устный ответ

действовать в опасных ситуациях);	
приводить примеры угрозы физическому, психическому здоровью человека и/или нанесения ущерба имуществу, безопасности личности, общества, государства	Текущий - устный ответ
классифицировать источники опасности и факторы опасности (природные, физические, биологические, химические, психологические, социальные источники опасности - люди, животные, вирусы и бактерии; вещества, предметы и явления), в том числе техногенного происхождения;	Текущий - устный ответ Тематический - письменная работа
раскрывать общие принципы безопасного поведения;	Текущий - устный ответ
Модуль № 2 «Безопасность в быту»:	
объяснять особенности жизнеобеспечения жилища;	Текущий - письменная работа
классифицировать источники опасности в быту (пожароопасные предметы, электроприборы, газовое оборудование, бытовая химия, медикаменты);	Текущий - устный ответ Тематический - письменная работа
знать права, обязанности и ответственность граждан в области пожарной безопасности;	Текущий - письменная работа
соблюдать правила безопасного поведения, позволяющие предупредить возникновение опасных ситуаций в быту;	Текущий, тематический, промежуточный - тест
распознавать ситуации криминального характера;	Тематический, промежуточный - тест
знать о правилах вызова экстренных служб и ответственности за ложные сообщения;	Тематический, промежуточный - тест
безопасно действовать при возникновении аварийных ситуаций техногенного происхождения в коммунальных системах жизнеобеспечения (водо- и газоснабжение, канализация, электроэнергетические и тепловые сети); безопасно действовать в ситуациях криминального характера;	Текущий - устный ответ
безопасно действовать при пожаре в жилых и общественных зданиях, в том числе правильно использовать первичные средства пожаротушения;	Текущий - устный ответ
Модуль № 3 «Безопасность на транспорте»:	
классифицировать виды опасностей на транспорте (наземный, подземный, железнодорожный, водный, воздушный);	Текущий - устный ответ
соблюдать правила дорожного движения, установленные для пешехода, пассажира, водителя велосипеда и иных средств передвижения;	Текущий - устный ответ Тематический - письменная работа
предупреждать возникновение сложных и опасных ситуаций на транспорте, в том числе криминального характера и ситуации угрозы террористического акта;	Текущий - устный ответ
безопасно действовать в ситуациях, когда человек стал участником происшествия на транспорте (наземном,	Текущий - устный ответ

подземном, железнодорожном, воздушном, водном), в том числе вызванного террористическим актом;	
Модуль № 4 «Безопасность в общественных местах»:	
характеризовать потенциальные источники опасности в общественных местах, в том числе техногенного происхождения; распознавать и характеризовать ситуации криминогенного и антиобщественного характера (кража, грабёж, мошенничество, хулиганство, ксенофобия);	Текущий - устный ответ
соблюдать правила безопасного поведения в местах массового пребывания людей (в толпе);	Текущий - устный ответ Тематический - письменная работа
знать правила информирования экстренных служб;	Текущий - письменная работа
безопасно действовать при обнаружении в общественных местах бесхозных (потенциально опасных) вещей и предметов;	Текущий - устный ответ Тематический - письменная работа
эвакуироваться из общественных мест и зданий;	Текущий – письменная работа
безопасно действовать при возникновении пожара и происшествиях в общественных местах;	Текущий, тематический, промежуточный - тест
безопасно действовать в условиях совершения террористического акта, в том числе при захвате и освобождении заложников;	Тематический, промежуточный - тест
безопасно действовать в ситуациях криминогенного и антиобщественного характера;	Тематический, промежуточный -тест
Модуль № 5 «Безопасность в природной среде»:	
раскрывать смысл понятия экологии, экологической культуры, значение экологии для устойчивого развития общества;	Текущий - устный ответ
помнить и выполнять правила безопасного поведения при неблагоприятной экологической обстановке;	Текущий - устный ответ Тематический - письменная работа
соблюдать правила безопасного поведения на природе;	Текущий - устный ответ
объяснять правила безопасного поведения на водоёмах в различное время года;	Текущий - устный ответ
безопасно действовать в случае возникновения чрезвычайных ситуаций геологического происхождения (землетрясения, извержения вулкана), чрезвычайных ситуаций метеорологического происхождения (ураганы, бури, смерчи), гидрологического происхождения (наводнения, сели, цунами, снежные лавины), природных пожаров (лесные, торфяные, степные);	Текущий - устный ответ Тематический - письменная работа
характеризовать правила само- и взаимопомощи терпящим бедствие на воде;	Текущий - устный ответ
безопасно действовать при автономном существовании в природной среде, учитывая вероятность потери	Текущий - устный ответ

ориентиров (риска заблудиться), встречи с дикими животными, опасными насекомыми, клещами и змеями, ядовитыми грибами и растениями;	Тематический - письменная работа
знать и применять способы подачи сигнала о помощи;	Текущий - письменная работа
Модуль № 6 «Здоровье и как его сохранить. Основы медицинских знаний»:	
раскрывать смысл понятий здоровья (физического и психического) и здорового образа жизни;	Текущий – письменная работа
характеризовать факторы, влияющие на здоровье человека;	Текущий, тематический, промежуточный - тест
раскрывать понятия заболеваний, зависящих от образа жизни (физических нагрузок, режима труда и отдыха, питания, психического здоровья и психологического благополучия);	Тематический, промежуточный - тест
негативно относиться к вредным привычкам (табакокурение, алкоголизм, наркомания, игровая зависимость);	Текущий - устный ответ
приводить примеры мер защиты от инфекционных и неинфекционных заболеваний;	Текущий - устный ответ Тематический - письменная работа
безопасно действовать в случае возникновения чрезвычайных ситуаций биолого-социального происхождения (эпидемии, пандемии);	Текущий - устный ответ
характеризовать основные мероприятия, проводимые в Российской Федерации по обеспечению безопасности населения при угрозе и во время чрезвычайных ситуаций биолого-социального характера;	Текущий - устный ответ
оказывать первую помощь и самопомощь при неотложных состояниях;	Текущий - устный ответ Тематический - письменная работа
Модуль № 7 «Безопасность в социуме»:	
приводить примеры межличностного и группового конфликта; характеризовать способы избегания и разрешения конфликтных ситуаций; характеризовать опасные проявления конфликтов (в том числе насилие, буллинг (травля);	Текущий - устный ответ Тематический - письменная работа
приводить примеры манипуляций (в том числе в целях вовлечения в экстремистскую, террористическую и иную деструктивную деятельность, в субкультуры и формируемые на их основе сообщества экстремистской и суицидальной направленности) и способов противостоять манипуляциям;	Текущий - письменная работа
соблюдать правила коммуникации с незнакомыми людьми (в том числе с подозрительными людьми, у которых могут иметься преступные намерения);	Текущий - устный ответ Тематический - письменная работа
соблюдать правила безопасного и комфортного существования со знакомыми людьми и в различных	Текущий – письменная работа

группах, в том числе в семье, классе, коллективе кружка/секции/спортивной команды, группе друзей;	
распознавать опасности и соблюдать правила безопасного поведения в практике современных молодёжных увлечений;	Текущий, тематический, промежуточный - тест
безопасно действовать при опасных проявлениях конфликта и при возможных манипуляциях;	Текущий, тематический, промежуточный - тест
Модуль № 8 «Безопасность в информационном пространстве»: приводить примеры информационных и компьютерных угроз; характеризовать потенциальные риски и угрозы при использовании сети Интернет, предупреждать риски и угрозы в Интернете (в том числе вовлечения в экстремистские, террористические и иные деструктивные Интернетсообщества);	Текущий - устный ответ
владеть принципами безопасного использования Интернета, электронных изделий бытового назначения (игровые приставки, мобильные телефоны сотовой связи и другие);	Тематический, промежуточный - тест
предупреждать возникновение сложных и опасных ситуаций;	Текущий - устный ответ
характеризовать и предотвращать потенциальные риски и угрозы при использовании Интернета (например: мошенничество, игромания, деструктивные сообщества в социальных сетях);	Текущий - устный ответ Тематический - письменная работа
Модуль № 9 «Основы противодействия экстремизму и терроризму»:	
объяснять понятия экстремизма, терроризма, их причины и последствия;	Текущий - устный ответ
сформировать негативное отношение к экстремистской и террористической деятельности;	Текущий - устный ответ Тематический - письменная работа
объяснять организационные основы системы противодействия терроризму и экстремизму в Российской Федерации;	Текущий - устный ответ
распознавать ситуации угрозы террористического акта в доме, в общественном месте;	Текущий - устный ответ Тематический - письменная работа
безопасно действовать при обнаружении в общественных местах бесхозных (или опасных) вещей и предметов;	Текущий, тематический, промежуточный - тест
безопасно действовать в условиях совершения террористического акта, в том числе при захвате и освобождении заложников;	Текущий - устный ответ Тематический - письменная работа
Модуль № 10 «Взаимодействие личности, общества и	

	государства в обеспечении безопасности жизни и здоровья населения»:	
	характеризовать роль человека, общества и государства при обеспечении безопасности жизни и здоровья населения в Российской Федерации;	Текущий, тематический, промежуточный - тест
	объяснять роль государственных служб Российской Федерации по защите населения при возникновении и ликвидации последствий чрезвычайных ситуаций в современных условиях; характеризовать основные мероприятия, проводимые в Российской Федерации, по обеспечению безопасности населения при угрозе и во время чрезвычайных ситуаций различного характера;	Текущий - устный ответ
	объяснять правила оповещения и эвакуации населения в условиях чрезвычайных ситуаций;	Текущий - устный ответ Тематический - письменная работа
	помнить и объяснять права и обязанности граждан Российской Федерации в области безопасности в условиях чрезвычайных ситуаций мирного и военного времени;	Текущий - устный ответ
	владеть правилами безопасного поведения и безопасно действовать в различных ситуациях;	Текущий - устный ответ Тематический - письменная работа
	владеть способами антикоррупционного поведения с учётом возрастных обязанностей;	Текущий, тематический, промежуточный - тест
	информировать население и соответствующие органы о возникновении опасных ситуаций.	Текущий - устный ответ Тематический - письменная работа

Этап формирования	Список итоговых планируемых результатов	Способ оценки, тип контроля
7 класс	Модуль № 1 «Культура безопасности жизнедеятельности в современном обществе»:	
	объяснять понятия «опасная ситуация» и «чрезвычайная ситуация», анализировать, в чём их сходство и различия (виды чрезвычайных ситуаций, в том числе террористического характера);	Текущий - устный ответ Тематический - письменная работа
	раскрывать смысл понятия «культура безопасности» (как способности предвидеть, по возможности избегать, действовать в опасных ситуациях);	Текущий - устный ответ
	приводить примеры угрозы физическому, психическому здоровью человека и/или нанесения ущерба имуществу,	Текущий - устный ответ

безопасности личности, общества, государства	
классифицировать источники опасности и факторы опасности (природные, физические, биологические, химические, психологические, социальные источники опасности - люди, животные, вирусы и бактерии; вещества, предметы и явления), в том числе техногенного происхождения;	Текущий - устный ответ Тематический - письменная работа
раскрывать общие принципы безопасного поведения;	Текущий - устный ответ
Модуль № 2 «Безопасность в быту»:	
объяснять особенности жизнеобеспечения жилища;	Текущий - письменная работа
классифицировать источники опасности в быту (пожароопасные предметы, электроприборы, газовое оборудование, бытовая химия, медикаменты);	Текущий - устный ответ Тематический - письменная работа
знать права, обязанности и ответственность граждан в области пожарной безопасности;	Текущий – письменная работа
соблюдать правила безопасного поведения, позволяющие предупредить возникновение опасных ситуаций в быту;	Текущий, тематический, промежуточный - тест
распознавать ситуации криминального характера;	Тематический, промежуточный - тест
знать о правилах вызова экстренных служб и ответственности за ложные сообщения;	Тематический, промежуточный -тест
безопасно действовать при возникновении аварийных ситуаций техногенного происхождения в коммунальных системах жизнеобеспечения (водо- и газоснабжение, канализация, электроэнергетические и тепловые сети); безопасно действовать в ситуациях криминального характера;	Текущий - устный ответ
безопасно действовать при пожаре в жилых и общественных зданиях, в том числе правильно использовать первичные средства пожаротушения;	Текущий - устный ответ
Модуль № 3 «Безопасность на транспорте»:	
классифицировать виды опасностей на транспорте (наземный, подземный, железнодорожный, водный, воздушный);	Текущий - устный ответ
соблюдать правила дорожного движения, установленные для пешехода, пассажира, водителя велосипеда и иных средств передвижения;	Текущий - устный ответ Тематический - письменная работа
предупреждать возникновение сложных и опасных ситуаций на транспорте, в том числе криминогенного характера и ситуации угрозы террористического акта;	Текущий - устный ответ
безопасно действовать в ситуациях, когда человек стал участником происшествия на транспорте (наземном, подземном, железнодорожном, воздушном, водном), в том числе вызванного террористическим актом;	Текущий - устный ответ
Модуль № 4 «Безопасность в общественных местах»:	

характеризовать потенциальные источники опасности в общественных местах, в том числе техногенного происхождения; распознавать и характеризовать ситуации криминогенного и антиобщественного характера (кража, грабёж, мошенничество, хулиганство, ксенофобия);	Текущий - устный ответ
соблюдать правила безопасного поведения в местах массового пребывания людей (в толпе);	Текущий - устный ответ Тематический - письменная работа
знать правила информирования экстренных служб;	Текущий - письменная работа
безопасно действовать при обнаружении в общественных местах бесхозных (потенциально опасных) вещей и предметов;	Текущий - устный ответ Тематический - письменная работа
эвакуироваться из общественных мест и зданий;	Текущий – письменная работа
безопасно действовать при возникновении пожара и происшествиях в общественных местах;	Текущий, тематический, промежуточный - тест
безопасно действовать в условиях совершения террористического акта, в том числе при захвате и освобождении заложников;	Тематический, промежуточный - тест
безопасно действовать в ситуациях криминогенного и антиобщественного характера;	Тематический, промежуточный - тест
Модуль № 5 «Безопасность в природной среде»:	
раскрывать смысл понятия экологии, экологической культуры, значение экологии для устойчивого развития общества;	Текущий - устный ответ
помнить и выполнять правила безопасного поведения при неблагоприятной экологической обстановке;	Текущий - устный ответ Тематический - письменная работа
соблюдать правила безопасного поведения на природе;	Текущий - устный ответ
объяснять правила безопасного поведения на водоёмах в различное время года;	Текущий - устный ответ
безопасно действовать в случае возникновения чрезвычайных ситуаций геологического происхождения (землетрясения, извержения вулкана), чрезвычайных ситуаций метеорологического происхождения (ураганы, бури, смерчи), гидрологического происхождения (наводнения, сели, цунами, снежные лавины), природных пожаров (лесные, торфяные, степные);	Текущий - устный ответ Тематический - письменная работа
характеризовать правила само- и взаимопомощи терпящим бедствие на воде;	Текущий - устный ответ
безопасно действовать при автономном существовании в природной среде, учитывая вероятность потери ориентиров (риска заблудиться), встречи с дикими животными, опасными насекомыми, клещами и змеями, ядовитыми грибами и растениями;	Текущий - устный ответ Тематический - письменная работа

знать и применять способы подачи сигнала о помощи;	Текущий - письменная работа
Модуль № 6 «Здоровье и как его сохранить. Основы медицинских знаний»:	
раскрывать смысл понятий здоровья (физического и психического) и здорового образа жизни;	Текущий – письменная работа
характеризовать факторы, влияющие на здоровье человека;	Текущий, тематический, промежуточный - тест
раскрывать понятия заболеваний, зависящих от образа жизни (физических нагрузок, режима труда и отдыха, питания, психического здоровья и психологического благополучия);	Тематический, промежуточный - тест
негативно относиться к вредным привычкам (табакокурение, алкоголизм, наркомания, игровая зависимость);	Текущий - устный ответ
приводить примеры мер защиты от инфекционных и неинфекционных заболеваний;	Текущий - устный ответ Тематический - письменная работа
безопасно действовать в случае возникновения чрезвычайных ситуаций биолого-социального происхождения (эпидемии, пандемии);	Текущий - устный ответ
характеризовать основные мероприятия, проводимые в Российской Федерации по обеспечению безопасности населения при угрозе и во время чрезвычайных ситуаций биолого-социального характера;	Текущий - устный ответ
оказывать первую помощь и самопомощь при неотложных состояниях;	Текущий - устный ответ Тематический - письменная работа
Модуль № 7 «Безопасность в социуме»:	
приводить примеры межличностного и группового конфликта; характеризовать способы избегания и разрешения конфликтных ситуаций; характеризовать опасные проявления конфликтов (в том числе насилие, буллинг (травля);	Текущий - устный ответ Тематический - письменная работа
приводить примеры манипуляций (в том числе в целях вовлечения в экстремистскую, террористическую и иную деструктивную деятельность, в субкультуры и формируемые на их основе сообщества экстремистской и суицидальной направленности) и способов противостоять манипуляциям;	Текущий - письменная работа
соблюдать правила коммуникации с незнакомыми людьми (в том числе с подозрительными людьми, у которых могут иметься преступные намерения);	Текущий - устный ответ Тематический - письменная работа
соблюдать правила безопасного и комфортного существования со знакомыми людьми и в различных группах, в том числе в семье, классе, коллективе кружка/секции/спортивной команды, группе друзей;	Текущий – письменная работа

распознавать опасности и соблюдать правила безопасного поведения в практике современных молодёжных увлечений;	Текущий, тематический, промежуточный - тест
безопасно действовать при опасных проявлениях конфликта и при возможных манипуляциях;	Текущий, тематический, промежуточный - тест
Модуль № 8 «Безопасность в информационном пространстве»: приводить примеры информационных и компьютерных угроз; характеризовать потенциальные риски и угрозы при использовании сети Интернет, предупреждать риски и угрозы в Интернете (в том числе вовлечения в экстремистские, террористические и иные деструктивные Интернетсообщества);	Текущий - устный ответ
владеть принципами безопасного использования Интернета, электронных изделий бытового назначения (игровые приставки, мобильные телефоны сотовой связи и другие);	Тематический, промежуточный - тест
предупреждать возникновение сложных и опасных ситуаций;	Текущий - устный ответ
характеризовать и предотвращать потенциальные риски и угрозы при использовании Интернета (например: мошенничество, игромания, деструктивные сообщества в социальных сетях);	Текущий - устный ответ Тематический - письменная работа
Модуль № 9 «Основы противодействия экстремизму и терроризму»:	
объяснять понятия экстремизма, терроризма, их причины и последствия;	Текущий - устный ответ
сформировать негативное отношение к экстремистской и террористической деятельности;	Текущий - устный ответ Тематический - письменная работа
объяснять организационные основы системы противодействия терроризму и экстремизму в Российской Федерации;	Текущий - устный ответ
распознавать ситуации угрозы террористического акта в доме, в общественном месте;	Текущий - устный ответ Тематический - письменная работа
безопасно действовать при обнаружении в общественных местах бесхозных (или опасных) вещей и предметов;	Текущий, тематический, промежуточный - тест
безопасно действовать в условиях совершения террористического акта, в том числе при захвате и освобождении заложников;	Текущий - устный ответ Тематический - письменная работа
Модуль № 10 «Взаимодействие личности, общества и государства в обеспечении безопасности жизни и здоровья населения»:	

	характеризовать роль человека, общества и государства при обеспечении безопасности жизни и здоровья населения в Российской Федерации;	Текущий, тематический, промежуточный - тест
	объяснять роль государственных служб Российской Федерации по защите населения при возникновении и ликвидации последствий чрезвычайных ситуаций в современных условиях; характеризовать основные мероприятия, проводимые в Российской Федерации, по обеспечению безопасности населения при угрозе и во время чрезвычайных ситуаций различного характера;	Текущий - устный ответ
	объяснять правила оповещения и эвакуации населения в условиях чрезвычайных ситуаций;	Текущий - устный ответ Тематический - письменная работа
	помнить и объяснять права и обязанности граждан Российской Федерации в области безопасности в условиях чрезвычайных ситуаций мирного и военного времени;	Текущий - устный ответ
	владеть правилами безопасного поведения и безопасно действовать в различных ситуациях;	Текущий - устный ответ Тематический - письменная работа
	владеть способами антикоррупционного поведения с учётом возрастных обязанностей;	Текущий, тематический, промежуточный - тест
	информировать население и соответствующие органы о возникновении опасных ситуаций.	Текущий - устный ответ Тематический - письменная работа

Этап формирования	Список итоговых планируемых результатов	Способ оценки, тип контроля
8 класс	Модуль 1 «Безопасное и устойчивое развитие личности, общества, государства»:	
	объяснять значение Конституции Российской Федерации; раскрывать содержание статей 2, 4, 20, 41, 42, 58, 59 Конституции Российской Федерации, пояснять их значение для личности и общества; объяснять значение Стратегии национальной безопасности Российской Федерации, утвержденной Указом Президента Российской Федерации от 2 июля 2021 г. № 400; раскрывать понятия «национальные интересы» и «угрозы национальной безопасности», приводить примеры.	Текущий - устный ответ, тематический – письменная работа

	<p>раскрывать классификацию чрезвычайных ситуаций по масштабам и источникам возникновения, приводить примеры;</p> <p>раскрывать способы информирования и оповещения населения о чрезвычайных ситуациях;</p> <p>перечислять основные этапы развития гражданской обороны, характеризовать роль гражданской обороны при чрезвычайных ситуациях и угрозах военного характера;</p> <p>выработать навыки безопасных действий при получении сигнала «Внимание всем!»; изучить средства индивидуальной и коллективной защиты населения, вырабатывать навыки пользования фильтрующим противогазом;</p> <p>объяснять порядок действий населения при объявлении эвакуации;</p>	<p>Текущий - устный ответ, тематический – письменная работа</p>
	<p>характеризовать современное состояние Вооружённых Сил Российской Федерации;</p> <p>приводить примеры применения Вооружённых Сил Российской Федерации в борьбе с неонацизмом и международным терроризмом;</p> <p>раскрывать понятия «воинская обязанность», «военная служба»;</p> <p>раскрывать содержание подготовки к службе в армии.</p>	<p>Текущий - устный ответ, тематический – письменная работа</p>
	<p>Модуль № 2 «Военная подготовка. Основы военных знаний»:</p>	
	<p>иметь представление об истории зарождения и развития Вооруженных Сил Российской Федерации;</p> <p>владеть информацией о направлениях подготовки к военной службе;</p> <p>понимать необходимость подготовки к военной службе по основным направлениям;</p> <p>осознавать значимость каждого направления подготовки к военной службе в решении комплексных задач;</p> <p>иметь представление о составе, предназначении видов и родов Вооруженных Сил Российской Федерации;</p> <p>понимать функции и задачи Вооруженных Сил Российской Федерации на современном этапе;</p> <p>понимать значимость военной присяги для формирования образа российского военнослужащего – защитника Отечества;</p>	<p>Текущий - устный ответ</p>
	<p>иметь представление об основных образцах вооружения и военной техники;</p> <p>иметь представление о классификации видов вооружения и военной техники;</p> <p>иметь представление об основных тактико-технических характеристиках вооружения и военной техники;</p>	<p>Текущий - устный ответ</p>
	<p>иметь представление об организационной структуре отделения и задачах личного состава в бою;</p> <p>иметь представление о современных элементах экипировки и</p>	<p>Текущий - устный ответ</p>

	<p>бронезащиты военнослужащего; знать алгоритм надевания экипировки и средств бронезащиты; иметь представление о вооружении отделения и тактико-технических характеристиках стрелкового оружия; знать основные характеристики стрелкового оружия и ручных гранат;</p>	
	<p>знать историю создания уставов и этапов становления современных общевойсковых уставов Вооруженных Сил Российской Федерации; знать структуру современных общевойсковых уставов и понимать их значение для повседневной жизнедеятельности войск;</p>	Текущий - устный ответ
	<p>понимать принцип единоначалия, принятый в Вооруженных Силах Российской Федерации; иметь представление о порядке подчиненности и взаимоотношениях военнослужащих; понимать порядок отдачи приказа (приказания) и их выполнения; различать воинские звания и образцы военной формы одежды;</p>	Текущий - устный ответ
	<p>иметь представление о воинской дисциплине, ее сущности и значении; понимать принципы достижения воинской дисциплины; уметь оценивать риски нарушения воинской дисциплины;</p>	Текущий - устный ответ
	<p>знать основные положения Строевого устава; знать обязанности военнослужащего перед построением и в строю; знать строевые приёмы на месте без оружия; выполнять строевые приёмы на месте без оружия.</p>	Текущий - устный ответ, тематический – практическая работа
	<p>Модуль № 3 «Культура безопасности жизнедеятельности в современном обществе»:</p>	
	<p>характеризовать значение безопасности жизнедеятельности для человека; раскрывать смысл понятий «опасность», «безопасность», «риск», «культура безопасности жизнедеятельности»; классифицировать и характеризовать источники опасности; раскрывать и обосновывать общие принципы безопасного поведения; моделировать реальные ситуации и решать ситуационные задачи; объяснять сходство и различия опасной и чрезвычайной ситуаций; объяснять механизм перерастания повседневной ситуации в чрезвычайную ситуацию; приводить примеры различных угроз безопасности и характеризовать их; раскрывать и обосновывать правила поведения в опасных и чрезвычайных ситуациях.</p>	Текущий - устный ответ, тематический – письменная работа
	<p>Модуль № 4 «Безопасность в быту»:</p>	

<p>объяснять особенности жизнеобеспечения жилища; классифицировать основные источники опасности в быту;</p>	<p>Текущий - письменная работа, устный ответ</p>
<p>объяснять права потребителя, выработать навыки безопасного выбора продуктов питания; характеризовать бытовые отравления и причины их возникновения; характеризовать правила безопасного использования средств бытовой химии; иметь навыки безопасных действий при сборе ртути в домашних условиях в случае, если разбился ртутный термометр; раскрывать признаки отравления, иметь навыки профилактики пищевых отравлений; знать правила и приёмы оказания первой помощи, иметь навыки безопасных действий при отравлениях, промывании желудка;</p>	<p>Текущий - устный ответ, практическая работа Тематический - письменная работа</p>
<p>характеризовать бытовые травмы и объяснять правила их предупреждения; знать правила безопасного обращения с инструментами; знать меры предосторожности от укусов различных животных; знать правила и иметь навыки оказания первой помощи при ушибах, переломах, растяжении, вывихе, сотрясении мозга, укусах животных, кровотечениях; владеть правилами комплектования и хранения домашней аптечки;</p>	<p>Текущий – письменная работа, практическая работа</p>
<p>владеть правилами безопасного поведения и иметь навыки безопасных действий при обращении с газовыми и электрическими приборами; владеть правилами безопасного поведения и иметь навыки безопасных действий при опасных ситуациях в подъезде и лифте; владеть правилами и иметь навыки приёмов оказания первой помощи при отравлении газом и электротравме;</p>	<p>Текущий, тематический, промежуточный – тест, практическая работа</p>
<p>характеризовать пожар, его факторы и стадии развития; объяснять условия и причины возникновения пожаров, характеризовать их возможные последствия; иметь навыки безопасных действий при пожаре дома, на балконе, в подъезде, в лифте; иметь навыки правильного использования первичных средств пожаротушения, оказания первой помощи; знать права, обязанности и иметь представление об ответственности граждан в области пожарной безопасности;</p>	<p>Тематический, промежуточный – тест, практическая работа</p>
<p>знать порядок и иметь навыки вызова экстренных служб; знать порядок взаимодействия с экстренными службами; иметь представление об ответственности за ложные сообщения;</p>	<p>Тематический, промежуточный – тест, практическая работа</p>
<p>характеризовать меры по предотвращению проникновения</p>	<p>Текущий - устный</p>

<p>злоумышленников в дом; характеризовать ситуации криминогенного характера; знать правила поведения с малознакомыми людьми; знать правила поведения и иметь навыки безопасных действий при попытке проникновения в дом посторонних;</p>	<p>ответ, практическая работа</p>
<p>классифицировать аварийные ситуации на коммунальных системах жизнеобеспечения; иметь навыки безопасных действий при авариях на коммунальных системах жизнеобеспечения.</p>	<p>Текущий - устный ответ, практическая работа</p>
<p>Модуль № 5 «Безопасность на транспорте»:</p>	
<p>знать правила дорожного движения и объяснять их значение; перечислять и характеризовать участников дорожного движения и элементы дороги; знать условия обеспечения безопасности участников дорожного движения;</p>	<p>Текущий - устный ответ</p>
<p>знать правила дорожного движения для пешеходов; классифицировать и характеризовать дорожные знаки для пешеходов; знать «дорожные ловушки» и объяснять правила их предупреждения; иметь навыки безопасного перехода дороги; знать правила применения световозвращающих элементов;</p>	<p>Текущий - устный ответ Тематический - письменная работа</p>
<p>знать правила дорожного движения для пассажиров; знать обязанности пассажиров маршрутных транспортных средств; знать правила применения ремня безопасности и детских удерживающих устройств; иметь навыки безопасных действий пассажиров при опасных и чрезвычайных ситуациях в маршрутных транспортных средствах; знать правила поведения пассажира мотоцикла;</p>	<p>Текущий - устный ответ</p>
<p>знать правила дорожного движения для водителя велосипеда, мопеда, лиц, использующих средства индивидуальной мобильности; знать дорожные знаки для водителя велосипеда, сигналы велосипедиста; знать правила подготовки и выработать навыки безопасного использования велосипеда; знать требования правил дорожного движения к водителю мотоцикла;</p>	<p>Текущий - устный ответ Тематический - письменная работа</p>
<p>классифицировать дорожно-транспортные происшествия и характеризовать причины их возникновения; иметь навыки безопасных действий очевидца дорожно-транспортного происшествия; знать порядок действий при пожаре на транспорте; знать особенности и опасности на различных видах транспорта (внеуличного, железнодорожного, водного, воздушного);</p>	<p>Текущий - устный ответ Тематический - письменная работа</p>

	<p>знать обязанности пассажиров отдельных видов транспорта; иметь навыки безопасного поведения пассажиров при различных происшествиях на отдельных видах транспорта; знать правила и иметь навыки оказания первой помощи при различных травмах в результате чрезвычайных ситуаций на транспорте; знать способы извлечения пострадавшего из транспорта.</p>	
	Модуль № 6 «Безопасность в общественных местах»:	
	<p>классифицировать общественные места; характеризовать потенциальные источники опасности в общественных местах; знать правила вызова экстренных служб и порядок взаимодействия с ними; уметь планировать действия в случае возникновения опасной или чрезвычайной ситуации;</p>	Текущий - устный ответ
	<p>характеризовать риски массовых мероприятий и объяснять правила подготовки к посещению массовых мероприятий; иметь навыки безопасного поведения при беспорядках в местах массового пребывания людей; иметь навыки безопасных действий при попадании в толпу и давку;</p>	Текущий - устный ответ
	иметь навыки безопасных действий при обнаружении угрозы возникновения пожара;	Текущий - устный ответ, практическая работа
	<p>знать правила и иметь навыки безопасных действий при эвакуации из общественных мест и зданий; знать навыки безопасных действий при обрушениях зданий и сооружений;</p>	Текущий - устный ответ, практическая работа Тематический - письменная работа
	<p>характеризовать опасности криминогенного и антиобщественного характера в общественных местах; иметь представление о безопасных действиях в ситуациях криминогенного и антиобщественного характера, при обнаружении бесхозных (потенциально опасных) вещей и предметов, а также в случае террористического акта, в том числе при захвате и освобождении заложников; иметь навыки действий при взаимодействии с правоохранительными органами.</p>	Текущий - письменная работа, практическая работа

Этап формирования	Список итоговых планируемых результатов	Способ оценки, тип контроля
9 класс	Модуль № 7 «Безопасность в природной среде»:	
	<p>классифицировать и характеризовать чрезвычайные ситуации природного характера; характеризовать опасности в природной среде: дикие животные, змеи, насекомые и паукообразные, ядовитые грибы и растения;</p>	Текущий - устный ответ, тематический – письменная работа

иметь представление о безопасных действиях при встрече с дикими животными, змеями, насекомыми и паукообразными;	Текущий - устный ответ, тематический – письменная работа
знать правила поведения для снижения риска отравления ядовитыми грибами и растениями	Текущий - устный ответ, тематический – письменная работа
характеризовать автономные условия, раскрывать их опасности и порядок подготовки к ним; иметь представление о безопасных действиях при автономном пребывании в природной среде: ориентирование на местности, в том числе работа с компасом и картой, обеспечение ночлега и питания, разведение костра, подача сигналов бедствия	Текущий - устный ответ, тематический – письменная работа
классифицировать и характеризовать природные пожары и их опасности; характеризовать факторы и причины возникновения пожаров; иметь представления о безопасных действиях при нахождении в зоне природного пожара;	Текущий - устный ответ Тематический - письменная работа
иметь представление о правилах безопасного поведения в горах; характеризовать снежные лавины, камнепады, сели, оползни, их внешние признаки и опасности; иметь представления о безопасных действиях, необходимых для снижения риска попадания в лавину, под камнепад, при попадании в зону селя, при начале оползня;	Текущий - устный ответ Тематический - письменная работа
знать общие правила безопасного поведения на водоёмах; знать правила купания, понимать различия между оборудованными и необорудованными пляжами; знать правила само- и взаимопомощи терпящим бедствие на воде; иметь представление о безопасных действиях при обнаружении тонущего человека летом и человека в полынье; знать правила поведения при нахождении на плавсредствах и на льду; характеризовать наводнения, их внешние признаки и опасности; иметь представление о безопасных действиях при наводнении;	Текущий - устный ответ Тематический - письменная работа
характеризовать цунами, их внешние признаки и опасности; иметь представление о безопасных действиях при нахождении в зоне цунами; характеризовать ураганы, смерчи, их внешние признаки и опасности; иметь представление о безопасных действиях при ураганах и смерчах; характеризовать грозы, их внешние признаки и опасности;	Текущий - устный ответ Тематический - письменная работа

	<p>иметь навыки безопасных действий при попадании в грозу; характеризовать землетрясения и извержения вулканов и их опасности; иметь представление о безопасных действиях при землетрясении, в том числе при попадании под завал; иметь представление о безопасных действиях при нахождении в зоне извержения вулкана;</p>	
	<p>раскрывать смысл понятий «экология» и «экологическая культура»; объяснять значение экологии для устойчивого развития общества; знать правила безопасного поведения при неблагоприятной экологической обстановке (загрязнении атмосферы).</p>	Текущий - устный ответ
	Модуль № 8 «Основы медицинских знаний. Оказание первой помощи»:	
	<p>раскрывать смысл понятий «здоровье» и «здоровый образ жизни» и их содержание, объяснять значение здоровья для человека; характеризовать факторы, влияющие на здоровье человека; раскрывать содержание элементов здорового образа жизни, объяснять пагубность вредных привычек; обосновывать личную ответственность за сохранение здоровья;</p>	Текущий - устный ответ, тематический – практическая работа
	<p>раскрывать понятие «инфекционные заболевания», объяснять причины их возникновения; характеризовать механизм распространения инфекционных заболеваний, выработать навыки соблюдения мер их профилактики и защиты от них; иметь представление о безопасных действиях при возникновении чрезвычайных ситуаций биолого-социального происхождения (эпидемия, пандемия); характеризовать основные мероприятия, проводимые государством по обеспечению безопасности населения при угрозе и во время чрезвычайных ситуаций биолого-социального происхождения (эпидемия, пандемия, эпизоотия, панзоотия, эпифитотия, панфитотия)</p>	
	<p>раскрывать понятие «неинфекционные заболевания» и давать их классификацию; характеризовать факторы риска неинфекционных заболеваний; иметь навыки соблюдения мер профилактики неинфекционных заболеваний и защиты от них;</p>	Текущий - устный ответ, тематический – письменная работа
	<p>знать назначение диспансеризации и раскрывать её задачи;</p>	Текущий - устный ответ,
	<p>раскрывать понятия «психическое здоровье» и «психическое благополучие»; объяснять понятие «стресс» и его влияние на человека; иметь навыки соблюдения мер профилактики стресса, раскрывать способы саморегуляции эмоциональных</p>	Текущий - письменная работа, устный ответ

состояний;	
<p>раскрывать понятие «первая помощь» и её содержание; знать состояния, требующие оказания первой помощи; знать универсальный алгоритм оказания первой помощи; знать назначение и состав аптечки первой помощи; иметь навыки действий при оказании первой помощи в различных ситуациях; характеризовать приёмы психологической поддержки пострадавшего.</p>	<p>Текущий - устный ответ, практическая работа Тематический - письменная работа</p>
Модуль № 9 «Безопасность в социуме»:	
<p>характеризовать общение и объяснять его значение для человека; характеризовать признаки и анализировать способы эффективного общения; раскрывать приёмы и иметь навыки соблюдения правил безопасной межличностной коммуникации и комфортного взаимодействия в группе; раскрывать признаки конструктивного и деструктивного общения;</p>	<p>Текущий, тематический, промежуточный – тест, практическая работа</p>
<p>раскрывать понятие «конфликт» и характеризовать стадии его развития, факторы и причины развития; иметь представление о ситуациях возникновения межличностных и групповых конфликтов; характеризовать безопасные и эффективные способы избегания и разрешения конфликтных ситуаций; иметь навыки безопасного поведения для снижения риска конфликта и безопасных действий при его опасных проявлениях; характеризовать способ разрешения конфликта с помощью третьей стороны (медиатора); иметь представление об опасных формах проявления конфликта: агрессия, домашнее насилие и буллинг;</p>	<p>Тематический, промежуточный – тест, практическая работа</p>
<p>характеризовать манипуляции в ходе межличностного общения; раскрывать приёмы распознавания манипуляций и знать способы противостояния ей; раскрывать приёмы распознавания противоправных проявлений манипуляции (мошенничество, вымогательство, подстрекательство к действиям, которые могут причинить вред жизни и здоровью, и вовлечение в преступную, асоциальную или деструктивную деятельность) и знать способы защиты от них;</p>	<p>Тематический, промежуточный – тест, практическая работа</p>
<p>характеризовать современные молодёжные увлечения и опасности, связанные с ними, знать правила безопасного поведения; иметь навыки безопасного поведения при коммуникации с незнакомыми людьми</p>	<p>Текущий - устный ответ, практическая работа</p>

	модулю № 10 «Безопасность в информационном пространстве»:	
	<p>раскрывать понятие «цифровая среда», её характеристики и приводить примеры информационных и компьютерных угроз;</p> <p>объяснять положительные возможности цифровой среды;</p> <p>знать общие принципы безопасного поведения, необходимые для предупреждения возникновения опасных ситуаций в личном цифровом пространстве;</p>	Текущий - устный ответ, тематический - письменный
	<p>характеризовать риски и угрозы при использовании Интернета;</p> <p>характеризовать опасные явления цифровой среды;</p> <p>классифицировать и оценивать риски вредоносных программ и приложений, их разновидностей;</p> <p>иметь навыки соблюдения правил кибергигиены для предупреждения возникновения опасных ситуаций в цифровой среде;</p> <p>характеризовать основные виды опасного и запрещённого контента в Интернете и характеризовать его признаки;</p> <p>раскрывать приёмы распознавания опасностей при использовании Интернета;</p> <p>характеризовать противоправные действия в Интернете;</p>	Текущий - устный ответ
	иметь навыки соблюдения правил цифрового поведения, необходимых для снижения рисков и угроз при использовании Интернета (кибербуллинга, вербовки в различные организации и группы);	Текущий - устный ответ Тематический - письменная работа
	характеризовать деструктивные течения в Интернете, их признаки и опасности;	Текущий - устный ответ . Тематический - письменная работа
	иметь навыки соблюдения правил безопасного использования Интернета, необходимых для снижения рисков и угроз вовлечения в различную деструктивную деятельность.	Текущий - устный ответ Тематический - письменная работа
	Модуль № 11 «Основы противодействия экстремизму и терроризму»:	
	<p>объяснять понятия «экстремизм» и «терроризм», раскрывать их содержание, характеризовать причины, возможные варианты проявления и их последствия;</p> <p>раскрывать цели и формы проявления террористических актов, характеризовать их последствия;</p> <p>раскрывать основы общественно-государственной системы, роль личности в противодействии экстремизму и терроризму;</p> <p>знать уровни террористической опасности и цели контртеррористической операции;</p>	Текущий - письменная работа, устный ответ
	иметь навыки соблюдения правил антитеррористического поведения и безопасных действий при обнаружении	Текущий - устный ответ

	признаков вербовки;	
	характеризовать признаки вовлечения в террористическую деятельность; иметь представление о признаках подготовки различных форм терактов, объяснять признаки подозрительных предметов, иметь навыки безопасных действий при их обнаружении;	Текущий - устный ответ
	иметь представление о безопасных действиях в случае теракта (нападение террористов и попытка захвата заложников, попадание в заложники, огневой налёт, наезд транспортного средства, подрыв взрывного устройства).	Текущий - устный ответ, практическая работа

ОДНКНР 5-6 классы

Этап формирования	Список итоговых планируемых результатов	Способ оценки, тип контроля
5 класс	Тематический блок 1. «Россия – наш общий дом»	
	Знать цель и предназначение курса «ОДНКНР», понимать важность изучения культуры и гражданствообразующих религий для формирования личности гражданина России; иметь представление о содержании данного курса, в том числе о понятиях «мораль и нравственность», «семья», «традиционные ценности», об угрозах духовно-нравственному единству страны; понимать взаимосвязь между языком и культурой, духовно-нравственным развитием личности и социальным поведением.	Текущий - устный ответ
	Иметь представление об историческом пути формирования многонационального состава населения Российской Федерации, его мирном характере и причинах его формирования; знать о современном состоянии культурного и религиозного разнообразия народов Российской Федерации, причинах культурных различий; понимать необходимость межнационального и межрелигиозного сотрудничества и взаимодействия, важность сотрудничества и дружбы между народами и нациями, обосновывать их необходимость.	Текущий - устный ответ
	Знать и понимать, что такое язык, каковы важность его изучения и влияние на миропонимание личности; иметь базовые представления о формировании языка как носителя духовно-нравственных смыслов культуры; понимать суть и смысл коммуникативной роли языка, в том числе в организации межкультурного диалога и взаимодействия; обосновывать своё понимание необходимости нравственной чистоты языка, важности лингвистической гигиены, речевого этикета.	Текущий - устный ответ
	Иметь базовые представления о происхождении и развитии русского языка, его взаимосвязи с языками других народов России; знать и уметь обосновать важность русского языка как культуuroобразующего языка народов России, важность его для	Текущий - устный ответ

<p>существования государства и общества; понимать, что русский язык – не только важнейший элемент национальной культуры, но и историко-культурное наследие, достояние российского государства, уметь приводить примеры; иметь представление о нравственных категориях русского языка и их происхождении. Иметь сформированное представление о понятие «культура»; осознавать и уметь доказывать взаимосвязь культуры и природы, знать основные формы репрезентации культуры, уметь их различать и соотносить с реальными проявлениями культурного многообразия; уметь выделять общие черты в культуре различных народов, обосновывать их значение и причины.</p>	
<p>Иметь представление об артефактах культуры; иметь базовое представление о традиционных укладах хозяйства: земледелии, скотоводстве, охоте, рыболовстве; понимать взаимосвязь между хозяйственным укладом и проявлениями духовной культуры; понимать и объяснять зависимость основных культурных укладов народов России от географии их массового расселения, природных условий и взаимодействия с другими этносами.</p>	Текущий - устный ответ
<p>Характеризовать термин «образование» и уметь обосновать его важность для личности и общества; иметь представление об основных ступенях образования в России и их необходимости; понимать взаимосвязь культуры и образованности человека; приводить примеры взаимосвязи между знанием, образованием и личностным и профессиональным ростом человека; понимать взаимосвязь между знанием и духовно-нравственным развитием общества, осознавать ценность знания, истины, востребованность процесса познания как получения новых сведений о мире.</p>	Текущий - устный ответ
<p>Иметь сформированные представления о закономерностях развития культуры и истории народов, их культурных особенностях; выделять общее и единичное в культуре на основе предметных знаний о культуре своего народа; предполагать и доказывать наличие взаимосвязи между культурой и духовно-нравственными ценностями на основе местной культурно-исторической специфики; обосновывать важность сохранения культурного многообразия как источника духовно-нравственных ценностей, морали и нравственности современного общества.</p>	Текущий - устный ответ
Тематический блок 2. «Семья и духовно-нравственные ценности»	
<p>Знать и понимать смысл термина «семья»; иметь представление о взаимосвязях между типом культуры и особенностями семейного быта и отношений в семье; осознавать значение термина «поколение» и его взаимосвязь с культурными особенностями своего времени; уметь составить рассказ о своей семье в соответствии с культурно-историческими условиями её существования; понимать и обосновывать такие понятия, как «счастливая семья», «семейное счастье»; осознавать и уметь доказывать важность семьи как хранителя традиций и её воспитательную роль;</p>	Текущий — устный ответ

понимать смысл терминов «сиротство», «социальное сиротство», обосновывать нравственную важность заботы о сиротах, знать о формах помощи сиротам со стороны государства.	
Знать и уметь объяснить понятие «Родина»; осознавать взаимосвязь и различия между концептами «Отечество» и «Родина»; понимать, что такое история семьи, каковы формы её выражения и сохранения; обосновывать и доказывать взаимосвязь истории семьи и истории народа, государства, человечества.	Текущий - устный ответ
Иметь представление о семейных традициях и обосновывать их важность как ключевых элементах семейных отношений; знать и понимать взаимосвязь семейных традиций и культуры собственного этноса; уметь рассказывать о семейных традициях своего народа и народов России, собственной семьи; осознавать роль семейных традиций в культуре общества, трансляции ценностей, духовно-нравственных идеалов.	Текущий – устный ответ
Знать и называть традиционные сказочные и фольклорные сюжеты о семье, семейных обязанностях; уметь обосновывать своё понимание семейных ценностей, выраженных в фольклорных сюжетах; знать и понимать морально-нравственное значение семьи в литературных произведениях, иметь представление о ключевых сюжетах с участием семьи в произведениях художественной культуры; понимать и обосновывать важность семейных ценностей с использованием различного иллюстративного материала.	Текущий -устный ответ
понимать и уметь объяснять специфику семьи как социального института, характеризовать роль домашнего труда и распределение экономических функций в семье; осознавать и оценивать семейный уклад и взаимосвязь с социально-экономической структурой общества в форме большой и малой семей; характеризовать распределение семейного труда и осознавать его важность для укрепления целостности семьи.	Текущий -устный ответ
Иметь сформированные представления о закономерностях развития семьи в культуре и истории народов России, уметь обосновывать данные закономерности на региональных материалах и примерах из жизни собственной семьи; выделять особенности духовной культуры семьи в фольклоре и культуре различных народов на основе предметных знаний о культуре своего народа; предполагать и доказывать наличие взаимосвязи между культурой и духовно-нравственными ценностями семьи; обосновывать важность семьи и семейных традиций для трансляции духовно-нравственных ценностей, морали и нравственности как фактора культурной преемственности.	Тематически й, промежуточ ный, практическо е занятие
Тематический блок 3. «Духовно-нравственное богатство личности»	
Знать и понимать значение термина «человек» в контексте духовно-нравственной культуры; уметь обосновать взаимосвязь и взаимообусловленность чело века и	Текущий — устный ответ

<p>общества, человека и культуры; понимать и объяснять различия между обоснованием термина «личность» в быту, в контексте культуры и творчества; знать, что такое гуманизм, иметь представление о его источниках в культуре.</p>	
<p>Знать значение термина «творчество» в нескольких аспектах и понимать границы их применимости; осознавать и доказывать важность морально- нравственных ограничений в творчестве; обосновывать важность творчества как реализацию духовно-нравственных ценностей человека; доказывать детерминированность творчества культурой своего этноса; знать и уметь объяснить взаимосвязь труда и творчества.</p>	Текущий - наблюдение
<p>Знать и уметь объяснить значение и роль морали и нравственности в жизни человека; обосновывать происхождение духовных ценностей, понимание идеалов добра и зла; понимать и уметь показывать на примерах значение таких ценностей, как «взаимопомощь», «сострадание», «милосердие», «любовь», «дружба», «коллективизм», «патриотизм», «любовь к близким».</p>	Текущий - наблюдение
<p>Тематический блок 4. «Культурное единство России»</p>	
<p>Понимать и уметь объяснять суть термина «история», знать основные исторические периоды и уметь выделять их сущностные черты; иметь представление о значении и функциях изучения истории; осознавать историю своей семьи и народа как часть мирового исторического процесса. Знать о существовании связи между историческими событиями и культурой. Обосновывать важность изучения истории как духовно-нравственного долга гражданина и патриота.</p>	Текущий - наблюдение
<p>Знать и понимать отличия литературы от других видов художественного творчества; рассказывать об особенностях литературного повествования, выделять простые выразительные средства литературного языка; обосновывать и доказывать важность литературы как культурного явления, как формы трансляции культурных ценностей; находить и обозначать средства выражения морального и нравственного смысла в литературных произведениях.</p>	Текущий-устный ответ
<p>Иметь представление о значении терминов «взаимодействие культур», «культурный обмен» как формах распространения и обогащения духовно-нравственных идеалов общества; понимать и обосновывать важность сохранения культурного наследия; знать, что такое глобализация, уметь приводить примеры межкультурной коммуникации как способа формирования общих духовно-нравственных ценностей.</p>	Текущий - устный ответ
<p>Знать и уметь объяснить суть и значение следующих духовно-нравственных ценностей: жизнь, достоинство, права и свободы человека, патриотизм, гражданственность, служение Отечеству и ответственность за его судьбу, высокие нравственные идеалы, крепкая семья, созидательный труд, приоритет духовного над материальным, гуманизм, милосердие, справедливость, коллективизм, взаимопомощь, историческая память и преемственность поколений, единство народов России; осознавать духовно-нравственные ценности в качестве базовых</p>	Текущий - наблюдение

<p>общегражданских ценностей российского общества и уметь доказывать это.</p>	
<p>Понимать принципы федеративного устройства России и концепт «полиэтничность»; называть основные этносы Российской Федерации и регионы, где они традиционно проживают; уметь объяснить значение словосочетаний «многонациональный народ Российской Федерации», «государствообразующий народ», «титულный этнос»; понимать ценность многообразия культурных укладов народов Российской Федерации; демонстрировать готовность к сохранению межнационального и межрелигиозного согласия в России; уметь выделять общие черты в культуре различных народов, обосновывать их значение и причины.</p>	Текущее-устный ответ
<p>Иметь представление о природе праздников и обосновывать их важность как элементов культуры; устанавливать взаимосвязь праздников и культурного уклада; различать основные типы праздников; уметь рассказывать о праздничных традициях народов России и собственной семьи; анализировать связь праздников и истории, культуры народов России; понимать основной смысл семейных праздников; определять нравственный смысл праздников народов России; осознавать значение праздников как элементов культурной памяти народов России, как воплощение духовно-нравственных идеалов.</p>	Текущий-наблюдение
<p>Знать, что такое архитектура, уметь охарактеризовать основные типы памятников архитектуры и проследить связь между их структурой и особенностями культуры и этапами исторического развития; понимать взаимосвязь между типом жилищ и типом хозяйственной деятельности; осознавать и уметь охарактеризовать связь между уровнем научно-технического развития и типами жилищ; осознавать и уметь объяснять взаимосвязь между особенностями архитектуры и духовно-нравственными ценностями народов России; устанавливать связь между историей памятника и историей края, характеризовать памятники истории и культуры; иметь представление о нравственном и научном смысле краеведческой работы.</p>	Текущий-наблюдение
<p>Знать и понимать отличия музыки от других видов художественного творчества, рассказывать об особенностях музыкального повествования, выделять простые выразительные средства музыкального языка; обосновывать и доказывать важность музыки как культурного явления, как формы трансляции культурных ценностей; находить и обозначать средства выражения морального и нравственного смысла музыкальных произведений; знать основные темы музыкального творчества народов России, народные инструменты.</p>	Текущий-наблюдение
<p>Знать и понимать отличия изобразительного искусства от других видов художественного творчества, рассказывать об особенностях и выразительных средствах изобразительного искусства; уметь объяснить, что такое скульптура, живопись, графика,</p>	Текущий-наблюдение

	<p>фольклорные орнаменты; обосновывать и доказывать важность изобразительного искусства как культурного явления, как формы трансляции культурных ценностей; находить и обозначать средства выражения морального и нравственного смысла изобразительного искусства; знать основные темы изобразительного искусства народов России.</p>	
	<p>Знать и понимать, что такое пословицы и поговорки, обосновывать важность и нужность этих языковых выразительных средств; понимать и объяснять, что такое эпос, миф, сказка, былина, песня; воспринимать и объяснять на примерах важность понимания фольклора как отражения истории народа и его ценностей, морали и нравственности; знать, что такое национальная литература и каковы её выразительные средства; оценивать морально-нравственный потенциал национальной литературы.</p>	Текущий -наблюдение
	<p>Знать и уметь объяснить взаимосвязь между бытом и природными условиями проживания народа на примерах из истории и культуры своего региона; уметь доказывать и отстаивать важность сохранения и развития культурных, духовно-нравственных, семейных и этнических традиций, многообразия культур; уметь оценивать и устанавливать границы и приоритеты взаимодействия между людьми разной этнической, религиозной и гражданской идентичности на доступном для шестиклассников уровне (с учётом их возрастных особенностей); понимать и уметь показывать на примерах значение таких ценностей, как взаимопомощь, сострадание, милосердие, любовь, дружба, коллективизм, патриотизм, любовь к близким через бытовые традиции народов своего края</p>	Текущее-наблюдение
	<p>Знать и уметь объяснить отличия культурной географии от физической и политической географии; понимать, что такое культурная карта народов России; описывать отдельные области культурной карты в соответствии с их особенностями.</p>	Тематический, промежуточный — практическое занятие
	<p>Знать и уметь объяснить значение и роль общих элементов в культуре народов России для обоснования её территориального, политического и экономического единства; понимать и доказывать важность и преимущества этого единства перед требованиями национального самоопределения отдельных этносов.</p>	Текущий-устный ответ
Этап формирования	Список итоговых планируемых результатов	Способ оценки, тип контроля
6 класс	Тематический блок 1. «Культура как социальность»	
	<p>Знать и уметь объяснить структуру культуры как социального явления; понимать специфику социальных явлений, их ключевые отличия от природных явлений; уметь доказывать связь между этапом развития материальной</p>	Текущий - устный ответ

<p>культуры и социальной структурой общества, их взаимосвязь с духовно-нравственным состоянием общества; понимать зависимость социальных процессов от культурно-исторических процессов; уметь объяснить взаимосвязь между научно-техническим прогрессом и этапами развития социума.</p>	
<p>Характеризовать административно-территориальное деление России; знать количество регионов, различать субъекты и федеральные округа, уметь показать их на административной карте России; понимать и уметь объяснить необходимость федеративного устройства в полиэтничном государстве, важность сохранения исторической памяти отдельных этносов; объяснять принцип равенства прав каждого человека, вне зависимости от его принадлежности к тому или иному народу; понимать ценность многообразия культурных укладов народов Российской Федерации; демонстрировать готовность к сохранению межнационального и межрелигиозного согласия в России; характеризовать духовную культуру всех народов России как общее достояние и богатство нашей многонациональной Родины.</p>	Текущий - устный ответ
<p>Понимать смысл понятия «домашнее хозяйство» и характеризовать его типы; понимать взаимосвязь между хозяйственной деятельностью народов России и особенностями исторического периода; находить и объяснять зависимость ценностных ориентиров народов России от их локализации в конкретных климатических, географических и культурно-исторических условиях.</p>	Текущий - устный ответ
<p>Знать, что такое труд, производительность труда и разделение труда, характеризовать их роль и значение в истории и современном обществе; осознавать и уметь доказывать взаимозависимость членов общества, роль созидательного и добросовестного труда для создания социально и экономически благоприятной среды; демонстрировать понимание роли обслуживающего труда, его социальной и духовно-нравственной важности; понимать взаимосвязи между механизацией домашнего труда и изменениями социальных взаимосвязей в обществе; осознавать и обосновывать влияние технологий на культуру и ценности общества.</p>	Текущий - устный ответ
<p>Иметь представление об истории образования и его роли в обществе на различных этапах его развития; понимать и обосновывать роль ценностей в обществе, их зависимость от процесса познания; понимать специфику каждого уровня образования, её роль в современных общественных процессах; обосновывать важность образования в современном мире и ценность знания; характеризовать образование как часть процесса формирования духовно-нравственных ориентиров человека.</p>	Текущий - устный ответ
<p>Знать термины «права человека», «естественные права человека», «правовая культура»; характеризовать историю формирования комплекса понятий, связанных с правами; понимать и обосновывать важность прав человека как привилегии и</p>	Текущий - устный ответ

<p>обязанности человека; понимать необходимость соблюдения прав человека; понимать и уметь объяснить необходимость сохранения паритета между правами и обязанностями человека в обществе; приводить примеры формирования правовой культуры из истории народов России.</p>	
<p>Знать и понимать смысл терминов «религия», «конфессия», «атеизм», «свободомыслие»; характеризовать основные культуuroобразующие конфессии; знать и уметь объяснять роль религии в истории и на современном этапе общественного развития; понимать и обосновывать роль религий как источника культурного развития общества.</p>	Текущий - устный ответ
<p>Характеризовать основные процессы, протекающие в современном обществе, его духовно-нравственные ориентиры; понимать и уметь доказать важность духовно-нравственного развития человека и общества в целом для сохранения социально-экономического благополучия; называть и характеризовать основные источники этого процесса, уметь доказывать теоретические положения, выдвинутые ранее на примерах из истории и культуры России.</p>	Текущий — практическая работа
Тематический блок 2. «Человек и его отражение в культуре»	
<p>Объяснять, как проявляется мораль и нравственность через описание личных качеств человека; осознавать, какие личностные качества соотносятся с теми или иными моральными и нравственными ценностями; понимать различия между этикой и этикетом и их взаимосвязь; обосновывать и доказывать ценность свободы как залога благополучия общества, уважения к правам человека, его месту и роли в общественных процессах; характеризовать взаимосвязь таких понятий как «свобода», «ответственность», «право» и «долг»; понимать важность коллективизма как ценности современной России и его приоритет перед идеологией индивидуализма; приводить примеры идеалов человека в историко-культурном пространстве современной России.</p>	Текущий - устный ответ
<p>Понимать различие между процессами антропогенеза и антропосоциогенеза; характеризовать процесс взросления человека и его основные этапы, а также потребности человека для гармоничного развития существования на каждом из этапов; обосновывать важность взаимодействия человека и общества, характеризовать негативные эффекты социальной изоляции; знать и уметь демонстрировать своё понимание самостоятельности, её роли в развитии личности, во взаимодействии с другими людьми.</p>	Текущий – устный ответ
<p>Понимать и характеризовать смысл понятия «гуманитарное знание»; определять нравственный смысл гуманитарного знания, его системообразующую роль в современной культуре; характеризовать понятие «культура» как процесс самопознания общества, как его внутреннюю самоактуализацию; осознавать и доказывать взаимосвязь различных областей гуманитарного знания.</p>	Текущий-устный ответ
<p>Характеризовать многосторонность понятия «этика»;</p>	Тематически

<p>понимать особенности этики как науки; объяснять понятия «добро» и «зло» с помощью примеров в истории и культуре народов России и соотносить их с личным опытом; обосновывать важность и необходимость нравственности для социального благополучия общества и личности.</p>	<p>й-устный ответ</p>
<p>Характеризовать понятия «самопознание», «автобиография», «автопортрет», «рефлексия»; уметь соотносить понятия «мораль», «нравственность», «ценности» с самопознанием и рефлексией на доступном для обучающихся уровне; доказывать и обосновывать свои нравственные убеждения.</p>	<p>Тематически й, Промежуточ ный-практич еская работа</p>
<p>Тематический блок 3. «Человек как член общества»</p>	
<p>Характеризовать важность труда и его роль в современном обществе; соотносить понятия «добросовестный труд» и «экономическое благополучие»; объяснять понятия «безделье», «лень», «тунеядство»; понимать важность и уметь обосновать необходимость их преодоления для самого себя; оценивать общественные процессы в области общественной оценки труда; осознавать и демонстрировать значимость трудолюбия, трудовых подвигов, социальной ответственности за свой труд; объяснять важность труда и его экономической стоимости; знать и объяснять понятия «безделье», «лень», «тунеядство», с одной стороны, и «трудолюбие», «подвиг труда», «ответственность», с другой стороны, а также «общественная оценка труда».</p>	<p>Текущий — наблюдение</p>
<p>Характеризовать понятия «подвиг», «героизм», «самопожертвование»; понимать отличия подвига на войне и в мирное время; уметь доказывать важность героических примеров для жизни общества; знать и называть героев современного общества и исторических личностей; обосновывать разграничение понятий «героизм» и «псевдогероизм» через значимость для общества и понимание последствий.</p>	<p>Текущий - наблюдение</p>
<p>Характеризовать понятие «социальные отношения»; понимать смысл понятия «человек как субъект социальных отношений» в приложении к его нравственному и духовному развитию; осознавать роль малых и больших социальных групп в нравственном состоянии личности; обосновывать понятия «дружба», «предательство», «честь», «коллективизм» и приводить примеры из истории, культуры и литературы; обосновывать важность и находить нравственные основания социальной взаимопомощи, в том числе благотворительности; понимать и характеризовать понятие «этика предпринимательства» в социальном аспекте.</p>	<p>Текущий - наблюдение</p>
<p>Характеризовать понятие «социальные проблемы современного общества» как многостороннее явление, в том числе обусловленное несовершенством духовно-нравственных идеалов и ценностей; приводить примеры таких понятий как «бедность», «асоциальная семья», «сиротство», знать и уметь обосновывать пути преодоления их последствий на доступном для понимания уровне; обосновывать важность понимания роли государства в преодолении</p>	<p>Текущий - наблюдение</p>

<p>этих проблем, а также необходимость помощи в преодолении этих состояний со стороны общества.</p>	
<p>Характеризовать понятия «благотворительность», «меценатство», «милосердие», «волонтерство», «социальный проект», «гражданская и социальная ответственность», «общественные блага», «коллективизм» в их взаимосвязи; анализировать и выявлять общие черты традиций благотворительности, милосердия, добровольной помощи, взаимовыручки у представителей разных этносов и религий; уметь самостоятельно находить информацию о благотворительных, волонтерских и социальных проектах в регионе своего проживания.</p>	Текущий-наблюдение
<p>Характеризовать понятие «гуманизм» как источник духовно-нравственных ценностей российского народа; находить и обосновывать проявления гуманизма в историко-культурном наследии народов России; знать и понимать важность гуманизма для формирования высоконравственной личности, государственной политики, взаимоотношений в обществе; находить и объяснять гуманистические проявления в современной культуре.</p>	Текущий - устный ответ
<p>Характеризовать понятия «социальные профессии», «помогающие профессии»; иметь представление о духовно-нравственных качествах, необходимых представителям социальных профессий; осознавать и обосновывать ответственность личности при выборе социальных профессий; приводить примеры из литературы и истории, современной жизни, подтверждающие данную точку зрения.</p>	Текущий - наблюдение
<p>Характеризовать понятие «благотворительность» и его эволюцию в истории России; доказывать важность меценатства в современном обществе для общества в целом и для духовно-нравственного развития личности самого мецената; характеризовать понятие «социальный долг», обосновывать его важную роль в жизни общества; приводить примеры выдающихся благотворителей в истории и современной России; понимать смысл внеэкономической благотворительности: волонтерской деятельности, аргументированно объяснять её важность.</p>	Текущий-наблюдение
<p>Характеризовать понятие «наука»; уметь аргументированно обосновывать важность науки в современном обществе, проследить её связь с научно-техническим и социальным прогрессом; называть имена выдающихся учёных России; обосновывать важность понимания истории науки, получения и обоснования научного знания; характеризовать и доказывать важность науки для благополучия общества, страны и государства; обосновывать важность морали и нравственности в науке, её роль и вклад в доказательство этих понятий.</p>	Тематический-устный ответ
<p>Характеризовать понятие «профессия», предполагать характер и цель труда в определённой профессии; обосновывать преимущества выбранной профессии, характеризовать её вклад в общество, называть духовно-нравственные качества</p>	Текущий-практическое

человека, необходимые в этом виде труда.	занятие
Тематический блок 4. «Родина и патриотизм»	
Характеризовать понятия «Родина» и «гражданство», объяснять их взаимосвязь; понимать духовно-нравственный характер патриотизма, ценностей гражданского самосознания; понимать и уметь обосновывать нравственные качества гражданина.	Текущий-устный ответ
Характеризовать понятие «патриотизм»; приводить примеры патриотизма в истории и современном обществе; различать истинный и ложный патриотизм через ориентированность на ценности толерантности, уважения к другим народам, их истории и культуре; уметь обосновывать важность патриотизма.	Тематический-устный ответ
Характеризовать понятия «война» и «мир»; доказывать важность сохранения мира и согласия; обосновывать роль защиты Отечества, её важность для гражданина; понимать особенности защиты чести Отечества в спорте, науке, культуре; характеризовать понятия «военный подвиг», «честь», «доблесть», обосновывать их важность, приводить примеры их проявлений.	Тематический-устный ответ
Характеризовать понятие «государство»; уметь выделять и формулировать основные особенности Российского государства с использованием исторических фактов и духовно-нравственных ценностей; характеризовать понятие «закон» как существенную часть гражданской идентичности человека; характеризовать понятие «гражданская идентичность», соотносить это понятие с необходимыми нравственными качествами человека.	Тематический-устный ответ
Охарактеризовать свою гражданскую идентичность, её составляющие: этническую, религиозную, гендерную идентичности; обосновывать важность духовно-нравственных качеств гражданина, указывать их источники.	Тематический-практическое занятие
Характеризовать понятие «добрые дела» в контексте оценки собственных действий, их нравственного характера; находить примеры добрых дел в реальности и уметь адаптировать их к потребностям класса.	Тематический-практическое занятие
Характеризовать понятие «человек» как духовно-нравственный идеал; приводить примеры духовно-нравственного идеала в культуре; формулировать свой идеал человека и нравственные качества, которые ему присущи.	Тематический-практическое занятие
Характеризовать грани взаимодействия человека и культуры; уметь описать в выбранном направлении с помощью известных примеров образ человека, создаваемый произведениями культуры; показать взаимосвязь человека и культуры через их взаимовлияние; характеризовать основные признаки понятия «человек» с использованием исторических и культурных примеров, их осмысление и оценку, как с положительной, так и с отрицательной стороны.	Промежуточный, итоговый-проект

РУССКИЙ ЯЗЫК 5-9 классы

Русский язык

Этап формирования	Список итоговых планируемых результатов	Способ оценки, тип контроля
5 класс	<p>Общие сведения о языке Осознавать богатство и выразительность русского языка, приводить примеры, свидетельствующие об этом. Знать основные разделы лингвистики, основные единицы языка и речи (звук, морфема, слово, словосочетание, предложение)</p>	<p>Стартовый - контрольная работа Текущий - устный ответ</p>
	<p>Язык и речь Характеризовать различия между устной и письменной речью, диалогом и монологом, учитывать особенности видов речевой деятельности при решении практико-ориентированных учебных задач и в повседневной жизни. Создавать устные монологические высказывания объёмом не менее 5 предложений на основе жизненных наблюдений, чтения научно-учебной, художественной и научно-популярной литературы. Участвовать в диалоге на лингвистические темы (в рамках изученного) и в диалоге и (или) полилоге на основе жизненных наблюдений объёмом не менее 3 реплик. Владеть различными видами аудирования: выборочным, ознакомительным, детальным – научно-учебных и художественных текстов различных функционально-смысловых типов речи. Владеть различными видами чтения: просмотровым, ознакомительным, изучающим, поисковым. Устно пересказывать прочитанный или прослушанный текст объёмом не менее 100 слов. Понимать содержание прослушанных и прочитанных научно-учебных и художественных текстов различных функционально-смысловых типов речи объёмом не менее 150 слов: устно и письменно формулировать тему и главную мысль текста, формулировать вопросы по содержанию текста и отвечать на них, подробно и сжато передавать в письменной форме содержание исходного текста (для подробного изложения объём исходного текста должен составлять не менее 100 слов; для сжатого изложения – не менее 110 слов). Осуществлять выбор языковых средств для создания высказывания в соответствии с целью, темой и коммуникативным замыслом. Соблюдать на письме нормы современного русского литературного языка, в том числе во время списывания текста объёмом 90–100 слов, словарного диктанта объёмом 15–20 слов; диктанта на основе связного текста объёмом 90–100 слов, составленного с учётом ранее изученных правил правописания (в том числе содержащего изученные в течение первого года обучения орфограммы, Федеральная рабочая программа Русский язык. 5–9 классы 32 пунктограммы и слова с непроверяемыми написаниями), уметь пользоваться разными</p>	<p>Текущий - устный ответ Тематический - письменная работа</p>

	<p>видами лексических словарей; соблюдать в устной речи и на письме правила речевого этикета.</p>	
	<p>Текст Распознавать основные признаки текста, членить текст на композиционно - смысловые части (абзацы); распознавать средства связи предложений и частей текста (формы слова, однокоренные слова, синонимы, антонимы, личные местоимения, повтор слова), применять эти знания при создании собственного текста (устного и письменного). Проводить смысловой анализ текста, его композиционных особенностей, определять количество микротем и абзацев. Характеризовать текст с точки зрения его соответствия основным признакам (наличие темы, главной мысли, грамматической связи предложений, цельности и относительной законченности), с точки зрения его принадлежности к функционально-смысловому типу речи. Использовать знание основных признаков текста, особенностей функционально-смысловых типов речи, функциональных разновидностей языка в практике создания текста (в рамках изученного). Применять знание основных признаков текста (повествование) в практике его создания. Создавать тексты-повествования с опорой на жизненный и читательский опыт; тексты с опорой на сюжетную картину (в том числе сочинения-миниатюры объёмом 3 и более предложений, классные сочинения объёмом не менее 70 слов). Восстанавливать деформированный текст, осуществлять коррективную работу восстановленного текста с опорой на образец. Владеть умениями информационной переработки прослушанного и прочитанного научно-учебного, художественного и научно-популярного текстов: составлять план (простой, сложный), передавать содержание текста, в том числе с изменением лица рассказчика, извлекать информацию из различных источников, в том числе из лингвистических словарей и справочной литературы, и использовать её в учебной деятельности. Представлять сообщение на заданную тему в виде презентации. Редактировать собственные (созданные другими обучающимися) тексты с целью совершенствования их содержания (проверка фактического материала, начальный логический анализ текста – целостность, связность, информативность).</p>	<p>Текущий - устный ответ Тематический - письменная работа</p>
	<p>Функциональные разновидности языка Иметь общее представление об особенностях разговорной речи, функциональных стилей, языка художественной литературы.</p>	<p>Текущий - устный ответ</p>
	<p>СИСТЕМА ЯЗЫКА Фонетика. Графика. Орфоэпия. Характеризовать звуки; понимать различие между звуком и буквой, характеризовать систему звуков. Проводить фонетический анализ слов. Использовать знания по фонетике, графике и орфоэпии в практике произношения и правописания слов.</p>	<p>Текущий - устный ответ Тематический - письменная работа</p>
	<p>Орфография Оперировать понятием «орфограмма» и различать буквенные и</p>	<p>Текущий - устный ответ</p>

	<p>небуквенные орфограммы при проведении орфографического анализа слова. Распознавать изученные орфограммы. Применять знания по орфографии в практике правописания (в том числе применять знание о правописании разделительных ь и ы).</p>	<p>Тематический - письменная работа</p>
	<p>Лексикология Объяснять лексическое значение слова разными способами (подбор однокоренных слов; подбор синонимов и антонимов, определение значения слова по контексту, с помощью толкового словаря). Распознавать однозначные и многозначные слова, различать прямое и переносное значения слова. Распознавать синонимы, антонимы, омонимы; различать многозначные слова и омонимы, уметь правильно употреблять слова-паронимы. Характеризовать тематические группы слов, родовые и видовые понятия. Проводить лексический анализ слов (в рамках изученного). Уметь пользоваться лексическими словарями (толковым словарём, словарями синонимов, антонимов, омонимов, паронимов).</p>	<p>Текущий - устный ответ, создание презентаций Тематический - письменная работа</p>
	<p>Морфемика. Орфография Характеризовать морфему как минимальную значимую единицу языка. Распознавать морфемы в слове (корень, приставку, суффикс, окончание), выделять основу слова. Находить чередование звуков в морфемах (в том числе чередование гласных с нулём звука). Проводить морфемный анализ слов. Применять знания по морфемике при выполнении языкового анализа различных видов и в практике правописания неизменяемых приставок и приставок на -з (-с); ы – и после приставок, корней с безударными проверяемыми, непроверяемыми, чередующимися гласными (в рамках изученного), корней с проверяемыми, непроверяемыми, произносимыми согласными (в рамках изученного), ё – о после шипящих в корне слова, ы – и после ц. Проводить орфографический анализ слов (в рамках изученного). Уместно использовать слова с суффиксами оценки в собственной речи.</p>	<p>Текущий - устный ответ, письменная работа Тематический - контрольная работа</p>
	<p>Морфология. Культура речи. Орфография Применять знания о частях речи как лексико-грамматических разрядах слов, о грамматическом значении слова, о системе частей речи в русском языке для решения практико-ориентированных учебных задач. Распознавать имена существительные, имена прилагательные, глаголы. Проводить морфологический анализ имён существительных, частичный морфологический анализ имён прилагательных, глаголов. Проводить орфографический анализ имён</p>	<p>Текущий - устный ответ Тематический - письменная работа</p>

	<p>существительных, имён прилагательных, глаголов (в рамках изученного).</p> <p>Применять знания по морфологии при выполнении языкового анализа различных видов и в речевой практике.</p>	
	<p>Имя существительное</p> <p>Определять общее грамматическое значение, морфологические признаки и синтаксические функции имени существительного, объяснять его роль в речи.</p> <p>Определять лексико-грамматические разряды имён существительных.</p> <p>Различать типы склонения имён существительных, выявлять разносклоняемые и несклоняемые имена существительные.</p> <p>Проводить морфологический анализ имён существительных.</p> <p>Соблюдать нормы словоизменения, произношения имён существительных, постановки в них ударения (в рамках изученного), употребления несклоняемых имён существительных.</p> <p>Соблюдать правила правописания имён существительных: безударных окончаний, о – е (ё) после шипящих и ц в суффиксах и окончаниях, суффиксов - чик- – -щик-, -ек- – -ик- (-чик-), корней с чередованием а (о): -лаг- – -лож-; -раст- – -ращ- – -рос-, -гар- – -гор-, -зар- – -зор-, -клан- – -клон-, -скак- – -скач-, употребления (неупотребления) ь на конце имён существительных после шипящих; слитное и раздельное написание не с именами существительными; правописание собственных имён существительных.</p>	<p>Текущий – устный ответ, промежуточный контроль, тематический - контрольная работа</p>
	<p>Имя прилагательное</p> <p>Определять общее грамматическое значение, морфологические признаки и синтаксические функции имени прилагательного, объяснять его роль в речи; различать полную и краткую формы имён прилагательных.</p> <p>Проводить частичный морфологический анализ имён прилагательных (в рамках изученного).</p> <p>Соблюдать нормы словоизменения, произношения имён прилагательных, постановки в них ударения (в рамках изученного).</p> <p>Соблюдать правила правописания имён прилагательных: безударных окончаний, о – е после шипящих и ц в суффиксах и окончаниях; кратких форм имён прилагательных с основой на шипящие; правила слитного и раздельного написания не с именами прилагательными.</p>	<p>Текущий – устный ответ, промежуточный контроль, тематический - контрольная работа</p>
	<p>Глагол</p> <p>Определять общее грамматическое значение, морфологические признаки и синтаксические функции глагола; объяснять его роль в словосочетании и предложении, а также в речи.</p> <p>Различать глаголы совершенного и несовершенного вида, возвратные и невозвратные.</p> <p>Называть грамматические свойства инфинитива (неопределённой формы) глагола, выделять его основу, выделять основу настоящего (будущего простого) времени глагола.</p>	<p>Текущий – устный ответ, промежуточный контроль, Тематический - контрольная работа</p>

	<p>Определять спряжение глагола, уметь спрягать глаголы.</p> <p>Проводить частичный морфологический анализ глаголов (в рамках изученного).</p> <p>Соблюдать нормы словоизменения глаголов, постановки ударения в глагольных формах (в рамках изученного).</p> <p>Соблюдать правила правописания глаголов: корней с чередованием е (и), использования ь после шипящих как показателя грамматической формы в инфинитиве, в форме 2-го лица единственного числа, -тся и -ться в глаголах; суффиксов -ова- – -ева-, -ыва- – -ива-, личных окончаний глагола, гласной перед суффиксом -л- в формах прошедшего времени глагола, слитного и отдельного написания не с глаголами.</p>	
	<p>Синтаксис. Культура речи. Пунктуация</p> <p>Распознавать словосочетания по морфологическим свойствам главного слова (именные, глагольные, наречные), простые неосложнённые предложения; простые предложения, осложнённые однородными членами, включая предложения с обобщающим словом при однородных членах, обращением, распознавать предложения по цели высказывания (повествовательные, побудительные, вопросительные), эмоциональной окраске (восклицательные и невосклицательные), количеству грамматических основ (простые и сложные), наличию второстепенных членов (распространённые и нераспространённые), определять главные (грамматическую основу) и второстепенные члены предложения, способы выражения подлежащего (именем существительным или местоимением в именительном падеже, сочетанием имени существительного в форме именительного падежа с существительным или местоимением в форме творительного падежа с предлогом, сочетанием имени числительного в форме именительного падежа с существительным в форме родительного падежа) Федеральная рабочая программа Русский язык. 5–9 классы 36 и сказуемого (глаголом, именем существительным, именем прилагательным), типичные средства выражения второстепенных членов предложения (в рамках изученного.)</p> <p>Соблюдать на письме пунктуационные правила при постановке тире между подлежащим и сказуемым, выборе знаков препинания в предложениях с однородными членами, связанными бессоюзной связью, одиночным союзом и, союзами а, но, однако, зато, да (в значении и), да (в значении но); с обобщающим словом при однородных членах; с обращением, в предложениях с прямой речью, в сложных предложениях, состоящих из частей, связанных бессоюзной связью и союзами и, но, а, однако, зато, да; оформлять на письме диалог.</p> <p>Проводить пунктуационный анализ (в рамках изученного).</p>	<p>Текущий – устный ответ, промежуточный контроль, Тематический - контрольная работа</p>

Этап формирования	Список итоговых планируемых результатов	Способ оценки, тип контроля
6 класс	<p>Общие сведения о языке</p> <p>Характеризовать функции русского языка как государственного</p>	<p>Диагностический контроль -</p>

	<p>языка Российской Федерации и языка межнационального общения, приводить примеры использования русского языка как государственного языка Российской Федерации и как языка межнационального общения (в рамках изученного).</p> <p>Иметь представление о русском литературном языке.</p>	стартовый
	<p>Язык и речь</p> <p>Создавать устные монологические высказывания объёмом не менее 6 предложений на основе жизненных наблюдений, чтения научно-учебной, художественной и научно-популярной литературы (монолог-описание, монологповествование, монолог-рассуждение), выступать с сообщением на лингвистическую тему. Участвовать в диалоге (побуждение к действию, обмен мнениями) объёмом не менее 4 реплик. Владеть различными видами аудирования: выборочным, ознакомительным, детальным – научно-учебных и художественных текстов различных функционально-смысловых типов речи. Владеть различными видами чтения: просмотровым, ознакомительным, изучающим, поисковым. Устно пересказывать прочитанный или прослушанный текст объёмом не менее 110 слов. Понимать содержание прослушанных и прочитанных научно-учебных и художественных текстов различных функционально-смысловых типов речи объёмом не менее 180 слов: устно и письменно формулировать тему и главную мысль текста, вопросы по содержанию текста и отвечать на них, подробно и сжато передавать в устной и письменной форме содержание прочитанных научно-художественных текстов различных функционально-смысловых типов речи (для подробного изложения объём исходного текста должен составлять не менее 160 слов; для сжатого изложения – не менее 165 слов). Осуществлять выбор лексических средств в соответствии с речевой ситуацией; пользоваться словарями иностранных слов, устаревших слов, оценивать свою и чужую речь с точки зрения точного, уместного и выразительного словоупотребления; использовать толковые словари. Соблюдать в устной речи и на письме нормы современного русского литературного языка, в том числе во время списывания текста объёмом 100–110 слов, словарного диктанта объёмом 20-25 слов, диктанта на основе связного текста объёмом 100-110 слов, составленного с учётом ранее изученных правил правописания (в том числе содержащего изученные в течение второго года обучения орфограммы, пунктограммы и слова с непроверяемыми написаниями), соблюдать в устной речи и на письме правила речевого этикета</p>	Текущий - устный ответ Тематический - письменная работа
	<p>Текст</p> <p>Анализировать текст с точки зрения его соответствия основным признакам, с точки зрения его принадлежности к функционально-смысловому типу речи. Характеризовать тексты различных функционально-смысловых типов речи; характеризовать особенности описания как типа речи (описание внешности человека, помещения, природы, местности,</p>	Текущий – устный ответ, промежуточный контроль, Тематический - контрольная работа

	<p>действий). Выявлять средства связи предложений в тексте, в том числе притяжательные и указательные местоимения, видо-временную соотнесённость глагольных форм. Применять знания о функционально-смысловых типах речи при выполнении анализа различных видов и в речевой практике, использовать знание основных признаков текста в практике создания собственного текста. Проводить смысловой анализ текста, его композиционных особенностей, определять количество микротем и абзацев. Создавать тексты различных функционально-смысловых типов речи (повествование, описание внешности человека, помещения, природы, местности, действий) с опорой на жизненный и читательский опыт, произведение искусства (в том числе сочинения-миниатюры объёмом 5 и более предложений; классные сочинения объёмом не менее 100 слов с учётом функциональной разновидности и жанра сочинения, характера темы). Владеть умениями информационной переработки текста: составлять план прочитанного текста (простой, сложный; назывной, вопросный) с целью дальнейшего воспроизведения содержания текста в устной и письменной форме, выделять главную и второстепенную информацию в прослушанном и прочитанном тексте, извлекать информацию из различных источников, в том числе из лингвистических словарей и справочной литературы, и использовать её в учебной деятельности. Федеральная рабочая программа Русский язык. 5–9 классы 38 Представлять сообщение на заданную тему в виде презентации. Представлять содержание прослушанного или прочитанного научно-учебного текста в виде таблицы, схемы; представлять содержание таблицы, схемы в виде текста. Редактировать собственные тексты с опорой на знание норм современного русского литературного языка.</p>	
	<p>Функциональные разновидности языка Характеризовать особенности официально-делового стиля речи, научного стиля речи, перечислять требования к составлению словарной статьи и научного сообщения, анализировать тексты разных функциональных разновидностей языка и жанров (рассказ; заявление, расписка; словарная статья, научное сообщение). Применять знания об официально-деловом и научном стиле при выполнении языкового анализа различных видов и в речевой практике.</p>	<p>Текущий - фронтальная и индивидуальная проверка</p>
	<p>СИСТЕМА ЯЗЫКА Лексикология. Культура речи Различать слова с точки зрения их происхождения: исконно русские и заимствованные слова, различать слова с точки зрения их принадлежности к активному или пассивному запасу: неологизмы, устаревшие слова (историзмы и архаизмы), различать слова с точки зрения сферы их употребления: общеупотребительные слова и слова ограниченной сферы употребления (диалектизмы, термины, профессионализмы, жаргонизмы), определять стилистическую окраску слова. Проводить лексический анализ слов. Распознавать эпитеты, метафоры, олицетворения, понимать их основное коммуникативное назначение в художественном тексте и использовать в речи с целью повышения её богатства и</p>	<p>Текущий – устный ответ, промежуточный контроль, Тематический - контрольная работа</p>

	<p>выразительности. Распознавать в тексте фразеологизмы, уметь определять их значения; характеризовать ситуацию употребления фразеологизма. Осуществлять выбор лексических средств в соответствии с речевой ситуацией, пользоваться словарями иностранных слов, устаревших слов, оценивать свою и чужую речь с точки зрения точного, уместного и выразительного словоупотребления; использовать толковые словари.</p>	
	<p>Словообразование. Культура речи. Орфография. Распознавать формообразующие и словообразующие морфемы в слове; выделять производящую основу. Определять способы словообразования (приставочный, суффиксальный, приставочно-суффиксальный, бессуффиксный, сложение, переход из одной части речи в другую), проводить морфемный и словообразовательный анализ слов, применять знания по морфемике и словообразованию при выполнении языкового анализа различных видов. Соблюдать нормы словообразования имён прилагательных. Распознавать изученные орфограммы; проводить орфографический анализ слов, применять знания по орфографии в практике правописания. Федеральная рабочая программа Русский язык. 5–9 классы 39 Соблюдать правила правописания сложных и сложносокращённых слов, правила правописания корня -кас- – -кос- с чередованием а (о), гласных в приставках пре- и при-.</p>	<p>Текущий – устный ответ, промежуточный контроль, тестирование Тематический - контрольная работа</p>
	<p>Морфология. Культура речи. Орфография Характеризовать особенности словообразования имён существительных. Соблюдать правила слитного и дефисного написания пол- и полу- со словами. Соблюдать нормы произношения, постановки ударения (в рамках изученного), словоизменения имён существительных.</p>	<p>Текущий – устный ответ, промежуточный контроль, тестирование Тематический – практическая работа</p>
	<p>Различать качественные, относительные и притяжательные имена прилагательные, степени сравнения качественных имён прилагательных. Соблюдать нормы словообразования имён прилагательных, нормы произношения имён прилагательных, нормы ударения (в рамках изученного); соблюдать правила правописания н и nn в именах прилагательных, суффиксов -ки -ск- имён прилагательных, сложных имён прилагательных.</p> <p>Распознавать числительные; определять общее грамматическое значение имени числительного; различать разряды имён числительных по значению, по строению.</p> <p>Уметь склонять числительные и характеризовать особенности склонения, словообразования и синтаксических функций числительных; характеризовать роль имён числительных в речи. Правильно употреблять собирательные имена числительные, соблюдать правила правописания имён числительных, в том числе написание ь в именах числительных, написание двойных согласных; слитное, раздельное, дефисное написание числительных, правила правописания окончаний числительных.</p>	<p>Текущий – устный ответ, промежуточный контроль, тестирование Тематический – практическая работа</p>

	<p>Распознавать местоимения; определять общее грамматическое значение;</p> <p>различать разряды местоимений, уметь склонять местоимения; характеризовать особенности их склонения, словообразования, синтаксических функций, роли в речи.</p> <p>Правильно употреблять местоимения в соответствии с требованиями русского речевого этикета, в том числе местоимения 3-го лица в соответствии со смыслом предшествующего текста (устранение двусмысленности, неточности); соблюдать правила правописания местоимений с не и ни, слитного, раздельного и дефисного написания местоимений.</p> <p>Распознавать переходные и непереходные глаголы, разноспрягаемые глаголы;</p> <p>определять наклонение глагола, значение глаголов в изъявительном, условном и повелительном наклонении; различать безличные и личные глаголы, использовать личные глаголы в безличном значении.</p> <p>Соблюдать правила правописания ь в формах глагола повелительного наклонения.</p> <p>Проводить морфологический анализ имён прилагательных, имён числительных, местоимений, глаголов; применять знания по морфологии при выполнении языкового анализа различных видов и в речевой практике.</p> <p>Проводить фонетический анализ слов; использовать знания по фонетике и графике в практике произношения и правописания слов.</p> <p>Распознавать изученные орфограммы, проводить орфографический анализ слов, применять знания по орфографии в практике правописания.</p> <p>Проводить синтаксический анализ словосочетаний, синтаксический и пунктуационный анализ предложений (в рамках изученного), применять знания по синтаксису и пунктуации при выполнении языкового анализа различных видов и в речевой практике.</p>	<p>Текущий – устный ответ, промежуточный контроль, тестирование Тематический – практическая работа, зачет</p>
--	---	---

Этап формирования	Список итоговых планируемых результатов	Способ оценки, тип контроля
7 класс	<p>Общие сведения о языке</p> <p>Иметь представление о языке как развивающемся явлении. Осознавать взаимосвязь языка, культуры и истории народа</p>	Текущий - устный ответ
	<p>Создавать устные монологические высказывания объёмом не менее 7 предложений на основе наблюдений, личных впечатлений, чтения научно-учебной, художественной и научно-популярной литературы (монолог-описание, монолог-рассуждение, монолог-повествование), выступать с научным сообщением. Участвовать в диалоге на лингвистические темы (в рамках изученного) и темы на основе жизненных наблюдений объёмом не менее 5 реплик. Владеть различными видами диалога: диалог – запрос информации, диалог – сообщение информации. Владеть различными видами аудирования (выборочное, ознакомительное, детальное)</p>	Текущий - устный опрос Тематический - контрольная работа

	<p>публицистических текстов различных функционально-смысловых типов речи. Владеть различными видами чтения: просмотровым, ознакомительным, изучающим, поисковым. Устно пересказывать прослушанный или прочитанный текст объёмом не менее 120 слов. Понимать содержание прослушанных и прочитанных публицистических текстов (рассуждение-доказательство, рассуждение-объяснение, рассуждениеразмышление) объёмом не менее 230 слов: устно и письменно формулировать тему и главную мысль текста, формулировать вопросы по содержанию текста и отвечать на них, подробно, сжато и выборочно передавать в устной и письменной форме содержание прослушанных публицистических текстов (для подробного изложения объём исходного текста должен составлять не менее 180 слов, для сжатого и выборочного изложения – не менее 200 слов). Осуществлять адекватный выбор языковых средств для создания высказывания в соответствии с целью, темой и коммуникативным замыслом. Федеральная рабочая программа Русский язык. 5–9 классы 41 Соблюдать в устной речи и на письме нормы современного русского литературного языка, в том числе во время списывания текста объёмом 110–120 слов, словарного диктанта объёмом 25–30 слов, диктанта на основе связного текста объёмом 110–120 слов, составленного с учётом ранее изученных правил правописания (в том числе содержащего изученные в течение третьего года обучения орфограммы, пунктограммы и слова с непроверяемыми написаниями), соблюдать на письме правила речевого этикета.</p>	
	<p>Текст Анализировать текст с точки зрения его соответствия основным признакам; выявлять его структуру, особенности абзацного членения, языковые средства выразительности в тексте: фонетические (звукопись), словообразовательные, лексические. Проводить смысловой анализ текста, его композиционных особенностей, определять количество микротем и абзацев. Выявлять лексические и грамматические средства связи предложений и частей текста. Создавать тексты различных функционально-смысловых типов речи с опорой на жизненный и читательский опыт, на произведения искусства (в том числе сочинения-миниатюры объёмом 6 и более предложений, классные сочинения объёмом не менее 150 слов с учётом стиля и жанра сочинения, характера темы). Владеть умениями информационной переработки текста: составлять план прочитанного текста (простой, сложный; назывной, вопросный, тезисный) с целью дальнейшего воспроизведения содержания текста в устной и письменной форме, выделять главную и второстепенную информацию в тексте, передавать содержание текста с изменением лица рассказчика, использовать способы информационной переработки текста, извлекать информацию из различных источников, в том числе из лингвистических словарей и справочной литературы, и использовать её в учебной деятельности. Представлять сообщение на заданную тему в виде презентации.</p>	<p>Текущий - устный ответ Тематический – контрольная работа</p>

	<p>Представлять содержание научно-учебного текста в виде таблицы, схемы; представлять содержание таблицы, схемы в виде текста.</p> <p>Редактировать тексты: сопоставлять исходный и отредактированные тексты, редактировать собственные тексты с целью совершенствования их содержания и формы с опорой на знание норм современного русского литературного языка.</p>	
	<p>Функциональные разновидности языка</p> <p>Характеризовать функциональные разновидности языка: разговорную речь и функциональные стили (научный, публицистический, официально-деловой), язык художественной литературы. Характеризовать особенности публицистического стиля (в том числе сферу употребления, функции), употребления языковых средств выразительности Федеральная рабочая программа Русский язык. 5–9 классы 42 в текстах публицистического стиля, нормы построения текстов публицистического стиля, особенности жанров (интервью, репортаж, заметка). Создавать тексты публицистического стиля в жанре репортажа, заметки, интервью; оформлять деловые бумаги (инструкция). Владеть нормами построения текстов публицистического стиля. Характеризовать особенности официально-делового стиля (в том числе сферу употребления, функции, языковые особенности), особенности жанра инструкции.</p> <p>Применять знания о функциональных разновидностях языка при выполнении языкового анализа различных видов и в речевой практике.</p>	Текущий - устный ответ
	<p>Система языка</p> <p>Распознавать изученные орфограммы; проводить орфографический анализ слов, применять знания по орфографии в практике правописания.</p> <p>Использовать знания по морфемике и словообразованию при выполнении языкового анализа различных видов и в практике правописания.</p> <p>Объяснять значения фразеологизмов, пословиц и поговорок, афоризмов, крылатых слов.</p> <p>Распознавать метафору, олицетворение, эпитет, гиперболу, литоту; понимать их коммуникативное назначение в художественном тексте и использовать в речи как средство выразительности.</p> <p>Характеризовать слово с точки зрения сферы его употребления, происхождения, активного и пассивного запаса и стилистической окраски; проводить лексический анализ слов, применять знания по лексике и фразеологии при выполнении языкового анализа различных видов и в речевой практике.</p> <p>Распознавать омонимию слов разных частей речи; различать лексическую и грамматическую омонимию, понимать особенности употребления омонимов в речи. Использовать грамматические словари и справочники в речевой практике.</p>	Текущий - устный ответ Тематический - письменная работа
	<p>Морфология. Культура речи. Орфография</p> <p>Распознавать причастия и деепричастия, наречия, служебные слова (предлоги, союзы, частицы), междометия, звукоподражательные слова и проводить их морфологический анализ: определять общее грамматическое значение,</p>	Текущий - устный ответ Тематический – контрольная работа,

	<p>морфологические признаки, синтаксические функции.</p> <p>Причастие Характеризовать причастие как особую форму глагола, определять признаки глагола и имени прилагательного в причастии; определять синтаксические функции причастия. Распознавать причастия настоящего и прошедшего времени, действительные и страдательные причастия, различать и характеризовать полные и краткие формы страдательных причастий, склонять причастия. Проводить морфологический, орфографический анализ причастий, применять это умение в речевой практике. Составлять словосочетания с причастием в роли зависимого слова, конструировать причастные обороты. Уместно использовать причастия в речи, различать созвучные причастия имена прилагательные (висящий — висячий, горящий — горячий). Правильно ставить ударение в некоторых формах причастий, применять правила правописания падежных окончаний и суффиксов причастий; н и нн в причастиях и отглагольных именах прилагательных, написания гласной перед суффиксом -вшедействительных причастий прошедшего времени, перед суффиксом -ннстрадательных причастий прошедшего времени, написания не с причастиями. Правильно расставлять знаки препинания в предложениях с причастным оборотом. Проводить синтаксический и пунктуационный анализ предложений с причастным оборотом (в рамках изученного)</p>	<p>тестирование</p> <p>Текущий - устный ответ Тематический – тестирование, контрольная работа</p>
	<p>Деепричастие Характеризовать деепричастие как особую форму глагола. Определять признаки глагола и наречия в деепричастии, синтаксическую функцию деепричастия. Распознавать деепричастия совершенного и несовершенного вида. Проводить морфологический, орфографический анализ деепричастий, применять это умение в речевой практике. Конструировать деепричастный оборот, определять роль деепричастия в предложении. Уместно использовать деепричастия в речи. Правильно ставить ударение в деепричастиях. Применять правила написания гласных в суффиксах деепричастий, правила слитного и раздельного написания не с деепричастиями. Правильно строить предложения с одиночными деепричастиями и деепричастными оборотами. Правильно расставлять знаки препинания в предложениях с одиночным деепричастием и деепричастным оборотом. Проводить синтаксический и пунктуационный анализ предложений с одиночным деепричастием и деепричастным оборотом (в рамках изученного).</p>	<p>Текущий – контрольная работа</p>
	<p>Наречие Распознавать наречия в речи, определять общее грамматическое значение наречий, различать разряды наречий по значению; характеризовать особенности словообразования наречий, их синтаксических свойств, роли в речи. Проводить морфологический, орфографический анализ наречий (в рамках изученного), применять это умение в речевой практике.</p>	<p>Текущий - устный ответ Тематический - контрольная работа</p>

	<p>Соблюдать нормы образования степеней сравнения наречий, произношения наречий, постановки в них ударения.</p> <p>Применять правила слитного, раздельного и дефисного написания наречий, написания н и nn в наречиях на -о и -е; написания суффиксов -а и -о наречий с приставками из-, до-, с-, в-, на-, за-, употребления ь на конце наречий после шипящих, написания суффиксов наречий -о и -е после шипящих; написания е и и в приставках не- и ни- наречий; слитного и раздельного написания не с наречиями.</p>	
	<p>Слова категории состояния</p> <p>Определять общее грамматическое значение, морфологические признаки слов категории состояния, характеризовать их синтаксическую функцию и роль в речи.</p>	Текущий – контрольная работа
	<p>Служебные части речи</p> <p>Давать общую характеристику служебных частей речи, объяснять их отличия от самостоятельных частей речи.</p>	Текущий - самостоятельная работа
	<p>Предлог</p> <p>Характеризовать предлог как служебную часть речи, различать производные и непроизводные предлоги, простые и составные предлоги.</p> <p>Употреблять предлоги в речи в соответствии с их значением и стилистическими особенностями, соблюдать правила правописания производных предлогов.</p> <p>Соблюдать нормы употребления имён существительных и местоимений с предлогами, предлогов из – с, в – на в составе словосочетаний, правила правописания производных предлогов.</p> <p>Проводить морфологический анализ предлогов, применять это умение при выполнении языкового анализа различных видов и в речевой практике.</p>	Тематический - тестирование
	<p>Союз</p> <p>Характеризовать союз как служебную часть речи, различать разряды союзов по значению, по строению; объяснять роль союзов в тексте, в том числе как средств связи однородных членов предложения и частей сложного предложения.</p> <p>Употреблять союзы в речи в соответствии с их значением и стилистическими особенностями, соблюдать правила правописания союзов, постановки знаков препинания в сложных союзных предложениях, постановки знаков препинания в предложениях с союзом и.</p> <p>Проводить морфологический анализ союзов, применять это умение в речевой практике</p>	Тематический, промежуточный - письменная работа
	<p>Частица</p> <p>Характеризовать частицу как служебную часть речи, различать разряды частиц по значению, по составу, объяснять роль частиц в передаче различных оттенков значения в слове и тексте, в образовании форм глагола, понимать интонационные особенности предложений с частицами.</p> <p>Употреблять частицы в речи в соответствии с их значением и стилистической окраской; соблюдать правила правописания частиц.</p> <p>Проводить морфологический анализ частиц, применять это умение в речевой практике.</p>	Тематический – контрольная работа
	Междометия и звукоподражательные слова	Текущий –

	<p>Характеризовать междометия как особую группу слов, различать группы междометий по значению, объяснять роль междометий в речи, характеризовать особенности звукоподражательных слов и их употребление в разговорной речи, в художественной литературе. Проводить морфологический анализ междометий, применять это умение в речевой практике.</p> <p>Соблюдать пунктуационные правила оформления предложений с междометиями.</p> <p>Различать грамматические омонимы.</p>	<p>наблюдение Промежуточный - письменная работа</p>
--	--	---

Список итоговых планируемых результатов с указанием этапов их формирования и способов оценки

Этап формирования	Список итоговых планируемых результатов	Тип контроля, способ оценки
8 класс	<p>Общие сведения о языке. Иметь представление о русском языке как одном из славянских языков.</p> <p>Язык и речь Создавать устные монологические высказывания объёмом не менее 8 предложений на основе жизненных наблюдений, личных впечатлений, чтения научно-учебной, художественной, научно-популярной и публицистической литературы (монолог-описание, монолог-рассуждение, монолог-повествование); выступать с научным сообщением. Участвовать в диалоге на лингвистические темы (в рамках изученного) и темы на основе жизненных наблюдений (объём не менее 6 реплик). Владеть различными видами аудирования: выборочным, ознакомительным, детальным — научно-учебных, художественных, публицистических текстов различных функционально-смысловых типов речи. Владеть различными видами чтения: просмотровым, ознакомительным, изучающим, поисковым. Устно пересказывать прочитанный или прослушанный текст объёмом не менее 140 слов. Понимать содержание прослушанных и прочитанных научно-учебных, художественных, публицистических текстов различных функционально-смысловых типов речи объёмом не менее 280 слов: подробно, сжато и выборочно передавать в устной и письменной форме содержание прослушанных и прочитанных научно-учебных, художественных, публицистических текстов различных функционально-смысловых типов речи (для подробного изложения Федеральная рабочая программа Русский язык. 5–9 классы 46 объём исходного текста должен составлять не менее 230 слов, для сжатого и выборочного изложения – не менее 260 слов). Осуществлять выбор языковых средств для создания высказывания в соответствии с целью, темой и коммуникативным замыслом. Соблюдать в устной речи и на письме нормы современного</p>	<p>Текущий – устный ответ, составление опорных конспектов</p>

	<p>русского литературного языка, в том числе во время списывания текста объёмом 120–140 слов, словарного диктанта объёмом 30-35 слов, диктанта на основе связного текста объёмом 120–140 слов, составленного с учётом ранее изученных правил правописания (в том числе содержащего изученные в течение четвёртого года обучения орфограммы, пунктограммы и слова с непроверяемыми написаниями), понимать особенности использования мимики и жестов в разговорной речи, объяснять национальную обусловленность норм речевого этикета, соблюдать в устной речи и на письме правила русского речевого этикета.</p>	
	<p>Текст Анализировать текст с точки зрения его соответствия основным признакам: наличия темы, главной мысли, грамматической связи предложений, цельности и относительной законченности, указывать способы и средства связи предложений в тексте, анализировать текст с точки зрения его принадлежности к функционально-смысловому типу речи, анализировать языковые средства выразительности в тексте (фонетические, словообразовательные, лексические, морфологические). Распознавать тексты разных функционально-смысловых типов речи; анализировать тексты разных функциональных разновидностей языка и жанров, применять эти знания при выполнении языкового анализа различных видов и в речевой практике. Создавать тексты различных функционально-смысловых типов речи с опорой на жизненный и читательский опыт, тексты с опорой на произведения искусства (в том числе сочинения-миниатюры объёмом 7 и более предложений, классные сочинения объёмом не менее 200 слов с учётом стиля и жанра сочинения, характера темы). Владеть умениями информационной переработки текста: создавать тезисы, конспект, извлекать информацию из различных источников, в том числе из лингвистических словарей и справочной литературы, и использовать её в учебной деятельности. Представлять сообщение на заданную тему в виде презентации. Представлять содержание прослушанного или прочитанного научно-учебного текста в виде таблицы, схемы, представлять содержание таблицы, схемы в виде текста. Редактировать тексты: собственные и (или) созданные другими обучающимися тексты с целью совершенствования их содержания и формы, сопоставлять исходный и отредактированный тексты.</p>	<p>Текущий, тематический, промежуточный - устный ответ, практическая работа, создание презентаций, составление опорных конспектов, зачёт</p>
	<p>Функциональные разновидности языка Характеризовать особенности официально-делового стиля (заявление, объяснительная записка, автобиография, характеристика) и научного стиля, основных жанров научного стиля (реферат, доклад на научную тему), выявлять сочетание различных функциональных разновидностей языка в тексте, средства связи предложений в тексте. Создавать тексты официально-делового стиля (заявление, объяснительная записка, автобиография, характеристика), публицистических жанров, оформлять деловые бумаги.</p>	<p>Текущий, тематический - практическая работа, устный ответ, контрольная работа.</p>

	<p>Осуществлять выбор языковых средств для создания высказывания в соответствии с целью, темой и коммуникативным замыслом.</p>	
	<p>Система языка Синтаксис. Культура речи. Пунктуация Иметь представление о синтаксисе как разделе лингвистики, распознавать словосочетание и предложение как единицы синтаксиса. Различать функции знаков препинания.</p>	<p>Текущий, промежуточный – устный ответ, контрольный диктант</p>
	<p>Словосочетание Распознавать словосочетания по морфологическим свойствам главного слова: именные, глагольные, наречные; определять типы подчинительной связи слов в словосочетании: согласование, управление, примыкание, выявлять грамматическую синонимию словосочетаний. Применять нормы построения словосочетаний.</p>	<p>Текущий, тематический – устный опрос, контрольный диктант</p>
	<p>Предложение Характеризовать основные признаки предложения, средства оформления предложения в устной и письменной речи, различать функции знаков препинания. Распознавать предложения по цели высказывания, эмоциональной окраске, характеризовать их интонационные и смысловые особенности, языковые формы выражения побуждения в побудительных предложениях, использовать в текстах публицистического стиля риторическое восклицание, вопросно-ответную форму изложения. Распознавать предложения по количеству грамматических основ, различать способы выражения подлежащего, виды сказуемого и способы его выражения, применять нормы построения простого предложения, использования инверсии; применять нормы согласования сказуемого с подлежащим, в том числе выраженным словосочетанием, сложносокращёнными словами, словами большинство – меньшинство, количественными сочетаниями, применять правила постановки тире между подлежащим и сказуемым. Распознавать предложения по наличию главных и второстепенных членов, предложения полные и неполные (понимать особенности употребления неполных предложений в диалогической речи, соблюдения в устной речи интонации неполного предложения). Различать виды второстепенных членов предложения (согласованные и несогласованные определения, приложение как особый вид определения, прямые и косвенные дополнения, виды обстоятельств). Распознавать односоставные предложения, их грамматические признаки, морфологические средства выражения главных членов; различать виды односоставных предложений (назывное предложение, определённо-личное предложение, неопределённо-личное предложение, обобщённо-личное предложение, безличное предложение), характеризовать грамматические различия односоставных предложений и двусоставных неполных предложений, выявлять синтаксическую синонимию односоставных и двусоставных предложений; понимать особенности употребления односоставных предложений в речи; характеризовать грамматические, интонационные и</p>	<p>Тематический, текущий, промежуточный – устный опрос, практическая работа, контрольная работа</p>

	<p>пунктуационные особенности предложений со словами да, нет. Характеризовать признаки однородных членов предложения, средства их связи (союзная и бессоюзная связь), различать однородные и неоднородные определения; находить обобщающие слова при однородных членах, понимать особенности употребления в речи сочетаний однородных членов разных типов.</p>	
	<p>Применять нормы построения предложений с однородными членами, связанными двойными союзами не только... но и, как... так и. Применять правила постановки знаков препинания в предложениях с однородными членами, связанными попарно, с помощью повторяющихся союзов (и... и, или... или, либо... либо, ни... ни, то... то); правила постановки знаков препинания в предложениях с обобщающим словом при однородных членах. Распознавать простые неосложнённые предложения, в том числе предложения с неоднородными определениями; простые предложения, осложнённые однородными членами, включая предложения с обобщающим словом при однородных членах, осложнённые обособленными членами, обращением, вводными словами и предложениями, вставными конструкциями, междометиями.</p> <p>Различать группы вводных слов по значению, различать вводные предложения и вставные конструкции, понимать особенности употребления предложений с вводными словами, вводными предложениями и вставными конструкциями, обращениями и междометиями в речи, понимать их функции, выявлять омонимию членов предложения и вводных слов, словосочетаний и предложений.</p> <p>Применять нормы построения предложений с вводными словами и предложениями, вставными конструкциями, обращениями (распространёнными и нераспространёнными), междометиями.</p> <p>Распознавать сложные предложения, конструкции с чужой речью (в рамках изученного).</p> <p>Проводить синтаксический анализ словосочетаний, синтаксический и пунктуационный анализ предложений, применять знания по синтаксису и пунктуации при выполнении языкового анализа различных видов и в речевой практике.</p>	<p>Тематический, текущий, промежуточный – устный опрос, практическая работа, зачет, составление опорных конспектов, контрольный диктант</p>

Список итоговых планируемых результатов с указанием этапов их формирования и способов оценки
Русский язык

Этап формирования	Список итоговых планируемых результатов	Тип контроля, способ оценки
9 класс	<p>Общие сведения о языке. Осознавать роль русского языка в жизни человека, государства, общества; понимать внутренние и внешние функции русского языка и уметь рассказать о них.</p> <p>Язык и речь Создавать устные монологические высказывания объёмом не</p>	<p>Текущий - устный опрос; тематический - самостоятельная работа Итоговый - ОГЭ</p>

	<p>менее 80 слов на основе наблюдений, личных впечатлений, чтения научно-учебной, художественной и научно-популярной литературы: монолог-сообщение, монологическое описание, монолог-рассуждение, монолог-повествование; выступать с научным сообщением. Участвовать в диалогическом и полилогическом общении (побуждение к действию, обмен мнениями, запрос информации, сообщение информации) на бытовые, научно-учебные (в том числе лингвистические) темы (объём не менее 6 реплик).</p> <p>Владеть различными видами аудирования: выборочным, ознакомительным, детальным – научно-учебных, художественных, публицистических текстов различных функционально-смысловых типов речи.</p> <p>Владеть различными видами чтения: просмотровым, ознакомительным, изучающим, поисковым.</p> <p>Устно пересказывать прочитанный или прослушанный текст объёмом не менее 150 слов.</p> <p>Осуществлять выбор языковых средств для создания высказывания в соответствии с целью, темой и коммуникативным замыслом.</p> <p>Соблюдать в устной речи и на письме нормы современного русского литературного языка, в том числе во время списывания текста объёмом 140–160 слов, словарного диктанта объёмом 35–40 слов, диктанта на основе связного текста объёмом 140–160 слов, составленного с учётом ранее изученных правил правописания (в том числе содержащего изученные в течение пятого года обучения орфограммы, пунктограммы и слова с непроверяемыми написаниями).</p>	
	<p>Текст</p> <p>Анализировать текст: определять и комментировать тему и главную мысль текста, подбирать заголовок, отражающий тему или главную мысль текста. Устанавливать принадлежность текста к функционально-смысловому типу речи. Находить в тексте типовые фрагменты – описание, повествование, рассуждение-доказательство, оценочные высказывания. Прогнозировать содержание текста по заголовку, ключевым словам, зачину или концовке. Выявлять отличительные признаки текстов разных жанров. Создавать высказывание на основе текста: выражать своё отношение к прочитанному или прослушанному в устной и письменной форме. Создавать тексты с опорой на жизненный и читательский опыт, на произведения искусства (в том числе сочинения-миниатюры объёмом 8 и более предложений или объёмом не менее 6-7 предложений сложной структуры, если этот объём позволяет раскрыть тему, выразить главную мысль), классные сочинения объёмом не менее 250 слов с учётом стиля и жанра сочинения, характера темы. Владеть умениями информационной переработки текста: выделять главную и второстепенную информацию в тексте, извлекать информацию из различных источников, в том числе из лингвистических словарей и справочной литературы, и использовать её в учебной деятельности. Представлять сообщение на заданную тему в виде презентации, представлять содержание прослушанного или прочитанного научно-учебного текста в виде таблицы, схемы,</p>	<p>Текущий - устный опрос, создание презентаций; тематический – тестирование Итоговый - ОГЭ</p>

	<p>представлять содержание таблицы, схемы в виде текста. Подробно и сжато передавать в устной и письменной форме содержание прослушанных и прочитанных текстов различных функционально-смысловых типов речи (для подробного изложения объём исходного текста должен составлять не менее 280 слов; для сжатого и выборочного изложения – не менее 300 слов). Редактировать собственные и (или) созданные другими обучающимися тексты с целью совершенствования их содержания (проверка фактического материала, начальный логический анализ текста – целостность, связность, информативность)</p>	
	<p>Функциональные разновидности языка Характеризовать сферу употребления, функции, типичные ситуации речевого общения, задачи речи, языковые средства, характерные для научного стиля; основные особенности языка художественной литературы; особенности сочетания элементов разговорной речи и разных функциональных стилей в художественном произведении. Федеральная рабочая программа Русский язык. 5–9 классы 51 Характеризовать разные функционально-смысловые типы речи, понимать особенности их сочетания в пределах одного текста, понимать особенности употребления языковых средств выразительности в текстах, принадлежащих к различным функционально-смысловым типам речи, функциональным разновидностям языка. Использовать при создании собственного текста нормы построения текстов, принадлежащих к различным функционально-смысловым типам речи, функциональным разновидностям языка, нормы составления тезисов, конспекта, написания реферата. Составлять тезисы, конспект, писать рецензию, реферат, оценивать чужие и собственные речевые высказывания разной функциональной направленности с точки зрения соответствия их коммуникативным требованиям и языковой правильности, исправлять речевые недостатки, редактировать текст. Выявлять отличительные особенности языка художественной литературы в сравнении с другими функциональными разновидностями языка, распознавать метафору, олицетворение, эпитет, гиперболу, сравнение.</p>	<p>Текущий - устный опрос, тематический - самостоятельная работа Итоговый - ОГЭ</p>
	<p>Система языка. Синтаксис. Культура речи. Пунктуация Сложносочинённое предложение Выявлять основные средства синтаксической связи между частями сложного предложения. Распознавать сложные предложения с разными видами связи, бессоюзные и союзные предложения (сложносочинённые и сложноподчинённые). Характеризовать сложносочинённое предложение, его строение, смысловое, структурное и интонационное единство частей сложного предложения. Выявлять смысловые отношения между частями сложносочинённого предложения, интонационные особенности сложносочинённых предложений с разными типами смысловых отношений между частями. Понимать особенности употребления сложносочинённых предложений в речи. Соблюдать основные нормы построения сложносочинённого предложения. Понимать явления грамматической синонимии сложносочинённых предложений и</p>	<p>Текущий - устный опрос, тематический - контрольная работа Итоговый - ОГЭ</p>

	<p>простых предложений с однородными членами, использовать соответствующие конструкции в речи. Проводить синтаксический и пунктуационный анализ сложносочинённых предложений. Применять правила постановки знаков препинания в сложносочинённых предложениях</p>	
	<p>Сложноподчинённое предложение Распознавать сложноподчинённые предложения, выделять главную и придаточную части предложения, средства связи частей сложноподчинённого предложения. Федеральная рабочая программа Русский язык. 5–9 классы 52 Различать подчинительные союзы и союзные слова. Различать виды сложноподчинённых предложений по характеру смысловых отношений между главной и придаточной частями, структуре, синтаксическим средствам связи, выявлять особенности их строения. Выявлять сложноподчинённые предложения с несколькими придаточными, сложноподчинённые предложения с придаточной частью определительной, изъяснительной и обстоятельственной (места, времени, причины, образа действия, меры и степени, сравнения, условия, уступки, следствия, цели). Выявлять однородное, неоднородное и последовательное подчинение придаточных частей. Понимать явления грамматической синонимии сложноподчинённых предложений и простых предложений с обособленными членами, использовать соответствующие конструкции в речи. Соблюдать основные нормы построения сложноподчинённого предложения. Понимать особенности употребления сложноподчинённых предложений в речи. Проводить синтаксический и пунктуационный анализ сложноподчинённых предложений. Применять нормы построения сложноподчинённых предложений и правила постановки знаков препинания в них</p>	<p>Текущий - устный опрос, тематический - самостоятельная работа, составление опорных конспектов Итоговый - ОГЭ</p>
	<p>Бессоюзное сложное предложение Характеризовать смысловые отношения между частями бессоюзного сложного предложения, интонационное и пунктуационное выражение этих отношений. Соблюдать основные грамматические нормы построения бессоюзного сложного предложения. Понимать особенности употребления бессоюзных сложных предложений в речи. Проводить синтаксический и пунктуационный анализ бессоюзных сложных предложений. Выявлять грамматическую синонимию бессоюзных сложных предложений и союзных сложных предложений, использовать соответствующие конструкции в речи, применять правила постановки знаков препинания в бессоюзных сложных предложениях.</p>	<p>Текущий - устный опрос, тематический - самостоятельная работа, составление опорных конспектов Итоговый - ОГЭ</p>
	<p>Сложные предложения с разными видами союзной и бессоюзной связи Распознавать типы сложных предложений с разными видами связи. Соблюдать основные нормы построения сложных предложений с разными видами связи. Употреблять сложные предложения с разными видами связи в речи. Проводить синтаксический и пунктуационный анализ сложных предложений с разными видами связи. Федеральная рабочая программа Русский язык. 5–9 классы 53 Применять правила</p>	<p>текущий - устный опрос, тематический - контрольная работа, составление опорных конспектов Итоговый - ОГЭ</p>

	постановки знаков препинания в сложных предложениях с разными видами связи	
	Прямая и косвенная речь Распознавать прямую и косвенную речь; выявлять синонимию предложений с прямой и косвенной речью. Уметь цитировать и применять разные способы включения цитат в высказывание. Соблюдать основные нормы построения предложений с прямой и косвенной речью, при цитировании. Применять правила постановки знаков препинания в предложениях с прямой и косвенной речью, при цитировании	Текущий - устный опрос, тематический - контрольная работа, составление опорных конспектов Итоговый - ОГЭ

ЛИТЕРАТУРА 5-9 классы

Этап формирования	Список итоговых планируемых результатов	Способ оценки, тип контроля
5 класс	иметь начальные представления об общечеловеческой ценности литературы и её роли в воспитании любви к Родине и дружбы между народами Российской Федерации	Текущий - устный ответ
	понимать, что литература – это вид искусства и что художественный текст отличается от текста научного, делового, публицистического	Текущий - устный ответ
	владеть элементарными умениями воспринимать, анализировать, интерпретировать и оценивать прочитанные произведения: определять тему и главную мысль произведения, иметь начальные представления о родах и жанрах литературы; характеризовать героев-персонажей, давать их сравнительные характеристики; выявлять элементарные особенности языка художественного произведения, поэтической и прозаической речи; понимать смысловое наполнение теоретико-литературных понятий и учиться использовать в процессе анализа и интерпретации произведений таких теоретико-литературных понятий, как художественная литература и устное народное творчество; проза и поэзия; художественный образ; литературные жанры (народная сказка, литературная сказка, рассказ, повесть, стихотворение, басня); тема, идея, проблематика; сюжет, композиция; литературный герой (персонаж), речевая характеристика персонажей; портрет, пейзаж, художественная деталь; эпитет, сравнение, метафора, олицетворение; аллегория; ритм, рифма; сопоставлять темы и сюжеты произведений, образы персонажей; сопоставлять с помощью учителя изученные и самостоятельно прочитанные произведения фольклора и художественной литературы с произведениями других видов искусства (с учётом возраста, литературного развития обучающихся)	Текущий - устный ответ Промежуточный – письменная работа
	выразительно читать, в том числе наизусть (не менее 5 поэтических произведений, не выученных ранее), передавая личное отношение к произведению (с учётом литературного развития и индивидуальных особенностей обучающихся)	Текущий – устный ответ

	пересказывать прочитанное произведение, используя подробный, сжатый, выборочный пересказ, отвечать на вопросы по прочитанному произведению и с помощью учителя формулировать вопросы к тексту	Текущий -устный ответ
	участвовать в беседе и диалоге о прочитанном произведении, подбирать аргументы для оценки прочитанного (с учётом литературного развития обучающихся)	Текущий - устный ответ
	создавать устные и письменные высказывания разных жанров объёмом не менее 70 слов (с учётом литературного развития обучающихся)	Текущий, тематический, промежуточный - письменная работа
	владеть начальными умениями интерпретации и оценки текстуально изученных произведений фольклора и литературы	Текущий - устный ответ Тематический - письменная работа
	осознавать важность чтения и изучения произведений устного народного творчества и художественной литературы для познания мира, формирования эмоциональных и эстетических впечатлений, а также для собственного развития	Текущий -устный ответ
	планировать с помощью учителя собственное досуговое чтение, расширять свой круг чтения, в том числе за счёт произведений современной литературы для детей и подростков	Текущий – наблюдение,
	развивать элементарные умения коллективной учебно-исследовательской и проектной деятельности под руководством учителя и учиться публично представлять полученные результаты	Текущий - устный ответ Тематический – устный ответ
	владеть начальными умениями использовать словари и справочники, в том числе в электронной форме; пользоваться под руководством учителя электронными библиотеками и другими справочными материалами, в том числе из числа верифицированных электронных ресурсов, включённых в федеральный перечень	Текущий – письменная работа
6 класс	понимать общечеловеческую и духовно-нравственную ценность литературы, осознавать её роль в воспитании любви к Родине и укреплении единства многонационального народа Российской Федерации	Текущий - устный ответ
	понимать особенности литературы как вида словесного искусства, отличать художественный текст от текста научного, делового, публицистического	Текущий - устный ответ Тематический - письменная работа
	осуществлять элементарный смысловой и эстетический анализ произведений фольклора и художественной литературы; воспринимать, анализировать, интерпретировать и оценивать прочитанное (с учётом литературного развития обучающихся): определять тему и главную мысль произведения, основные вопросы, поднятые автором; указывать родовую и жанровую принадлежность произведения, выявлять позицию героя и авторскую позицию, характеризовать героев-персонажей, давать их сравнительные характеристики, выявлять основные особенности языка художественного произведения, поэтической и прозаической речи	Текущий - устный ответ Тематический - письменная работа
	понимать сущность теоретико-литературных понятий и учиться	Текущий - устный

использовать их в процессе анализа и интерпретации произведений, оформления собственных оценок и наблюдений: художественная литература и устное народное творчество; проза и поэзия; художественный образ; роды (лирика, эпос), жанры (рассказ, повесть, роман, басня, послание); форма и содержание литературного произведения; тема, идея, проблематика, сюжет, композиция; стадии развития действия: экспозиция, завязка, развитие действия, кульминация, развязка; повествователь, рассказчик, литературный герой (персонаж), лирический герой, речевая характеристика героя; портрет, пейзаж, художественная деталь; юмор, ирония; эпитет, метафора, сравнение; олицетворение, гипербола; антитеза, аллегория; стихотворный метр (хорей, ямб), ритм, рифма, строфа	ответ Тематический, промежуточный - письменная работа
выделять в произведениях элементы художественной формы и обнаруживать связи между ними	Текущий - устный ответ
сопоставлять произведения, их фрагменты, образы персонажей, сюжеты разных литературных произведений, темы, проблемы, жанры (с учётом возраста и литературного развития обучающихся)	Текущий - устный ответ Текущий, тематический, письменная работа
сопоставлять с помощью учителя изученные и самостоятельно прочитанные произведения художественной литературы с произведениями других видов искусства (живопись, музыка, театр, кино)	Текущий - устный ответ
выразительно читать стихи и прозу, в том числе наизусть (не менее 7 поэтических произведений, не выученных ранее), передавая личное отношение к произведению (с учётом литературного развития, индивидуальных особенностей обучающихся)	Текущий – устный ответ
пересказывать прочитанное произведение, используя подробный, сжатый, выборочный, творческий пересказ, отвечать на вопросы по прочитанному произведению и с помощью учителя формулировать вопросы к тексту	Текущий - устный ответ
участвовать в беседе и диалоге о прочитанном произведении, давать аргументированную оценку прочитанному	Текущий – устный ответ
создавать устные и письменные высказывания разных жанров (объёмом не менее 100 слов), писать сочинение-рассуждение по заданной теме с опорой на прочитанные произведения, аннотацию, отзыв	Текущий, тематический, промежуточный, итоговый - письменная работа
владеть умениями интерпретации и оценки текстуально изученных произведений фольклора, древнерусской, русской и зарубежной литературы и современных авторов с использованием методов смыслового чтения и эстетического анализа	Текущий, тематический, промежуточный - письменная работа
осознавать важность чтения и изучения произведений устного народного творчества и художественной литературы для познания мира, формирования эмоциональных и эстетических впечатлений, а также для собственного развития	Текущий - наблюдение
планировать собственное досуговое чтение, обогащать свой круг чтения по рекомендациям учителя, в том числе за счёт	Текущий - наблюдение

	<p>произведений современной литературы для детей и подростков</p> <p>развивать умения коллективной учебно-исследовательской и проектной деятельности под руководством учителя и учиться публично представлять полученные результаты</p>	<p>Текущий - устный ответ</p> <p>Тематический – устный ответ</p>
	<p>развивать умение использовать словари и справочники, в том числе в электронной форме; пользоваться под руководством учителя электронными библиотеками и другими справочными материалами, в том числе из числа верифицированных электронных ресурсов, включённых в федеральный перечень</p>	<p>Текущий – письменная работа</p>
7 класс	<p>понимать общечеловеческую и духовно-нравственную ценность литературы, осознавать её роль в воспитании любви к Родине и укреплении единства многонационального народа Российской Федерации</p>	<p>Текущий - устный ответ</p>
	<p>понимать специфику литературы как вида словесного искусства, выявлять отличия художественного текста от текста научного, делового, публицистического</p>	<p>Текущий - устный ответ</p>
	<p>проводить смысловой и эстетический анализ произведений фольклора и художественной литературы, воспринимать, анализировать, интерпретировать и оценивать прочитанное (с учётом литературного развития обучающихся), понимать, что в литературных произведениях отражена художественная картина мира: анализировать произведение в единстве формы и содержания; определять тему, главную мысль и проблематику произведения, его родовую и жанровую принадлежность; выявлять позицию героя, рассказчика и авторскую позицию, учитывая художественные особенности произведения; характеризовать героев, персонажей, давать их сравнительные характеристики, оценивать систему персонажей; определять особенности композиции и основной конфликт произведения; объяснять своё понимание нравственно-философской, социально-исторической и эстетической проблематики произведений (с учётом литературного развития обучающихся); выявлять основные особенности языка художественного произведения, поэтической и прозаической речи, находить основные изобразительно-выразительные средства, характерные для творческой манеры писателя, определять их художественные функции; понимать сущность и элементарные смысловые функции теоретико-литературных понятий и учиться самостоятельно использовать их в процессе анализа и интерпретации произведений, оформления собственных оценок и наблюдений (художественная литература и устное народное творчество; проза и поэзия; художественный образ; роды (лирика, эпос), жанры (рассказ, повесть, роман, послание, поэма, песня); форма и содержание литературного произведения; тема, идея, проблематика; пафос (героический, патриотический, гражданский и другие); сюжет, композиция, эпиграф; стадии развития действия (экспозиция, завязка, развитие действия, кульминация, развязка); автор, повествователь, рассказчик, литературный герой (персонаж), лирический герой, речевая характеристика героя; портрет, пейзаж, интерьер, художественная деталь; юмор, ирония, сатира; эпитет, метафора, сравнение; олицетворение, гипербола; антитеза,</p>	<p>Текущий, тематический, промежуточный - письменная работа</p>

<p>аллегория; анафора; стихотворный метр (хорей, ямб, дактиль, амфибрахий, анапест), ритм, рифма, строфа); выделять в произведениях элементы художественной формы и обнаруживать связи между ними; сопоставлять произведения, их фрагменты, образы персонажей, сюжеты разных литературных произведений, темы, проблемы, жанры, художественные приёмы, особенности языка; сопоставлять изученные и самостоятельно прочитанные произведения художественной литературы с произведениями других видов искусства (живопись, музыка, театр, кино)</p>	
<p>выразительно читать стихи и прозу, в том числе наизусть (не менее 9 поэтических произведений, не выученных ранее), передавая личное отношение к произведению (с учётом литературного развития, индивидуальных особенностей обучающихся)</p>	Текущий – устный ответ
<p>пересказывать прочитанное произведение, используя различные виды пересказов, отвечать на вопросы по прочитанному произведению и самостоятельно формулировать вопросы к тексту; пересказывать сюжет и вычленять фабулу</p>	Текущий - устный ответ
<p>участвовать в беседе и диалоге о прочитанном произведении, соотносить собственную позицию с позицией автора, давать аргументированную оценку прочитанному</p>	Текущий - устный ответ
<p>создавать устные и письменные высказывания разных жанров (объёмом не менее 150 слов), писать сочинение-рассуждение по заданной теме с опорой на прочитанные произведения, под руководством учителя учиться исправлять и редактировать собственные письменные тексты; собирать материал и обрабатывать информацию, необходимую для составления плана, таблицы, схемы, доклада, конспекта, аннотации, эссе, литературно-творческой работы на самостоятельно или под руководством учителя выбранную литературную или публицистическую тему</p>	Текущий, тематический, промежуточный - письменная работа
<p>самостоятельно интерпретировать и оценивать текстуально изученные художественные произведения древнерусской, русской и зарубежной литературы и современных авторов с использованием методов смыслового чтения и эстетического анализа</p>	Текущий - устный ответ Тематический - письменная работа
<p>понимать важность чтения и изучения произведений фольклора и художественной литературы для самостоятельного познания мира, развития собственных эмоциональных и эстетических впечатлений</p>	Текущий – устный ответ, наблюдение -
<p>планировать своё досуговое чтение, обогащать свой круг чтения по рекомендациям учителя и сверстников, в том числе за счёт произведений современной литературы для детей и подростков</p>	Текущий - наблюдение
<p>участвовать в коллективной и индивидуальной учебно-исследовательской и проектной деятельности и публично представлять полученные результаты</p>	Текущий - устный ответ Тематический – устный ответ
<p>развивать умение использовать энциклопедии, словари и справочники, в том числе в электронной форме, самостоятельно пользоваться электронными библиотеками и другими справочными материалами, в том числе из числа</p>	Текущий – письменная работа

	верифицированных электронных ресурсов, включённых в федеральный перечень	
8 класс	понимать духовно-нравственную ценность литературы, осознавать её роль в воспитании патриотизма и укреплении единства многонационального народа Российской Федерации	Текущий - устный ответ
	понимать специфику литературы как вида словесного искусства, выявлять отличия художественного текста от текста научного, делового, публицистического	Текущий - устный ответ Тематический - письменная работа
	<p>проводить самостоятельный смысловой и эстетический анализ произведений художественной литературы, воспринимать, анализировать, интерпретировать и оценивать прочитанное (с учётом литературного развития), понимать неоднозначность художественных смыслов, заложенных в литературных произведениях:</p> <p>анализировать произведение в единстве формы и содержания, определять тематику и проблематику произведения, его родовую и жанровую принадлежность, выявлять позицию героя, повествователя, рассказчика и авторскую позицию, учитывая художественные особенности произведения и отражённые в нём реалии; характеризовать героев-персонажей, давать их сравнительные характеристики, оценивать систему образов; выявлять особенности композиции и основной конфликт произведения; характеризовать авторский пафос; выявлять и осмыслять формы авторской оценки героев, событий, характер авторских взаимоотношений с читателем как адресатом произведения; объяснять своё понимание нравственно-философской, социально-исторической и эстетической проблематики произведений (с учётом возраста и литературного развития обучающихся); выявлять языковые особенности художественного произведения, поэтической и прозаической речи, находить основные изобразительно-выразительные средства, характерные для творческой манеры и стиля писателя, определять их художественные функции;</p> <p>владеть сущностью и пониманием смысловых функций теоретико-литературных понятий и самостоятельно использовать их в процессе анализа и интерпретации произведений, оформления собственных оценок и наблюдений (художественная литература и устное народное творчество; проза и поэзия; художественный образ, факт, вымысел; роды (лирика, эпос, драма), жанры (рассказ, повесть, роман, баллада, послание, поэма, песня, сонет, лиро-эпические (поэма, баллада)); форма и содержание литературного произведения; тема, идея, проблематика; пафос (героический, патриотический, гражданский и другие), сюжет, композиция, эпиграф; стадии развития действия (экспозиция, завязка, развитие действия, кульминация, развязка); конфликт; система образов; автор, повествователь, рассказчик, литературный герой (персонаж), лирический герой, речевая характеристика героя; портрет, пейзаж, интерьер, художественная деталь, символ; юмор, ирония, сатира, сарказм, гротеск; эпитет, метафора, сравнение; олицетворение, гипербола; антитеза, аллегория; анафора; звукопись (аллитерация, ассонанс); стихотворный метр (хорей,</p>	Текущий, тематический, промежуточный - письменная работа

	<p>ямб, дактиль, амфибрахий, анапест), ритм, рифма, строфа; афоризм);</p> <p>рассматривать отдельные изученные произведения в рамках историко-литературного процесса (определять и учитывать при анализе принадлежность произведения к историческому времени, определённому литературному направлению);</p> <p>выделять в произведениях элементы художественной формы и обнаруживать связи между ними, определять родо-жанровую специфику изученного художественного произведения;</p> <p>сопоставлять произведения, их фрагменты, образы персонажей, литературные явления и факты, сюжеты разных литературных произведений, темы, проблемы, жанры, художественные приёмы, эпизоды текста, особенности языка</p>	
	<p>сопоставлять изученные и самостоятельно прочитанные произведения художественной литературы с произведениями других видов искусства (изобразительное искусство, музыка, театр, балет, кино, фотоискусство, компьютерная графика)</p>	Текущий - устный ответ
	<p>выразительно читать стихи и прозу, в том числе наизусть (не менее 11 поэтических произведений, не выученных ранее), передавая личное отношение к произведению (с учётом литературного развития, индивидуальных особенностей обучающихся)</p>	Текущий – устный ответ
	<p>пересказывать изученное и самостоятельно прочитанное произведение, используя различные виды пересказов, обстоятельно отвечать на вопросы и самостоятельно формулировать вопросы к тексту; пересказывать сюжет и вычленять фабулу</p>	Текущий - устный ответ
	<p>участвовать в беседе и диалоге о прочитанном произведении, соотносить собственную позицию с позицией автора и позициями участников диалога, давать аргументированную оценку прочитанному</p>	Текущий - устный ответ
	<p>создавать устные и письменные высказывания разных жанров (объёмом не менее 200 слов), писать сочинение-рассуждение по заданной теме с опорой на прочитанные произведения; исправлять и редактировать собственные письменные тексты; собирать материал и обрабатывать информацию, необходимую для составления плана, таблицы, схемы, доклада, конспекта, аннотации, эссе, отзыва, литературно-творческой работы на самостоятельно выбранную литературную или публицистическую тему, применяя различные виды цитирования</p>	Текущий, тематический, промежуточный - письменная работа
	<p>интерпретировать и оценивать текстуально изученные и самостоятельно прочитанные художественные произведения древнерусской, классической русской и зарубежной литературы и современных авторов с использованием методов смыслового чтения и эстетического анализа</p>	Текущий, тематический, промежуточный - письменная работа
	<p>понимать важность чтения и изучения произведений фольклора и художественной литературы как способа познания мира и окружающей действительности, источника эмоциональных и эстетических впечатлений, а также средства собственного развития</p>	Текущий – устный ответ

	самостоятельно планировать своё досуговое чтение, обогащать свой литературный кругозор по рекомендациям учителя и сверстников, а также проверенных интернет-ресурсов, в том числе за счёт произведений современной литературы	Текущий - наблюдение
	участвовать в коллективной и индивидуальной учебно-исследовательской и проектной деятельности и публично представлять полученные результаты	Текущий - устный ответ Тематический - устный ответ
	самостоятельно использовать энциклопедии, словари и справочники, в том числе в электронной форме, пользоваться электронными библиотеками и другими справочными материалами, в том числе из числа верифицированных электронных ресурсов, включённых в федеральный перечень	Текущий - письменная работа
9 класс	понимать духовно-нравственную и культурно-эстетическую ценность литературы, осознавать её роль в формировании гражданской ответственности и патриотизма, уважения к своей Родине и её героической истории, укреплении единства многонационального народа Российской Федерации	Текущий - устный ответ
	понимать специфические черты литературы как вида словесного искусства, выявлять главные отличия художественного текста от текста научного, делового, публицистического	Текущий - устный ответ Тематический - письменная работа
	владеть умением самостоятельного смыслового и эстетического анализа произведений художественной литературы (от древнерусской до современной), анализировать литературные произведения разных жанров, воспринимать, анализировать, интерпретировать и оценивать прочитанное (с учётом литературного развития обучающихся), понимать условность художественной картины мира, отражённой в литературных произведениях с учётом неоднозначности заложенных в них художественных смыслов; анализировать произведение в единстве формы и содержания, определять тематику и проблематику произведения, его родовую и жанровую принадлежность; выявлять позицию героя, повествователя, рассказчика и авторскую позицию, учитывая художественные особенности произведения и отраженные в нём реалии, характеризовать героев-персонажей, давать их сравнительные характеристики, оценивать систему образов; выявлять особенности композиции и основной конфликт произведения; характеризовать авторский пафос; выявлять и осмысливать формы авторской оценки героев, событий, характер авторских взаимоотношений с читателем как адресатом произведения; объяснять своё понимание нравственно-философской, социально-исторической и эстетической проблематики произведений (с учётом литературного развития обучающихся); выявлять языковые особенности художественного произведения, поэтической и прозаической речи, находить основные изобразительно-выразительные средства, характерные для творческой манеры писателя, определять их художественные функции, выявляя особенности авторского языка и стиля; овладеть сущностью и пониманием смысловых функций теоретико-литературных понятий и самостоятельно использовать их в процессе анализа и интерпретации	Текущий, тематический, промежуточный, итоговый - письменная работа

	<p>произведений, оформления собственных оценок и наблюдений (художественная литература и устное народное творчество; проза и поэзия; художественный образ, факт, вымысел; литературные направления (классицизм, сентиментализм, романтизм, реализм); роды (лирика, эпос, драма), жанры (рассказ, притча, повесть, роман, комедия, драма, трагедия, баллада, послание, поэма, ода, элегия, песня, отрывок, сонет, лироэпические (поэма, баллада)); форма и содержание литературного произведения; тема, идея, проблематика, пафос (героический, патриотический, гражданский и другие); сюжет, композиция, эпиграф; стадии развития действия: экспозиция, завязка, развитие действия, (кульминация, развязка, эпилог, авторское (лирическое) отступление); конфликт, система образов, образ автора, повествователь, рассказчик, литературный герой (персонаж), лирический герой, лирический персонаж; речевая характеристика героя; портрет, пейзаж, интерьер, художественная деталь; символ, подтекст, психологизм; реплика; диалог, монолог; ремарка; юмор, ирония, сатира, сарказм, гротеск; эпитет, метафора, метонимия, сравнение, олицетворение, гипербола, умолчание, параллелизм; антитеза, аллегория; риторический вопрос, риторическое восклицание; инверсия, анафора, повтор; художественное время и пространство; звукопись (аллитерация, ассонанс); стиль; стихотворный метр (хорей, ямб, дактиль, амфибрахий, анапест), ритм, рифма, строфа; афоризм);</p> <p>рассматривать изученные и самостоятельно прочитанные произведения в рамках историко-литературного процесса (определять и учитывать при анализе принадлежность произведения к историческому времени, определённому литературному направлению);</p> <p>выявлять связь между важнейшими фактами биографии писателей (в том числе А.С. Грибоедова, А.С. Пушкина, М.Ю. Лермонтова, Н.В. Гоголя) и особенностями исторической эпохи, авторского мировоззрения, проблематики произведений;</p> <p>выделять в произведениях элементы художественной формы и обнаруживать связи между ними; определять родо-жанровую специфику изученного и самостоятельно прочитанного художественного произведения; сопоставлять произведения, их фрагменты (с учётом внутритекстовых и межтекстовых связей), образы персонажей, литературные явления и факты, сюжеты разных литературных произведений, темы, проблемы, жанры, художественные приёмы, эпизоды текста, особенности языка; сопоставлять изученные и самостоятельно прочитанные произведения художественной литературы с произведениями других видов искусства (изобразительное искусство, музыка, театр, балет, кино, фотоискусство, компьютерная графика)</p>	
	<p>выразительно читать стихи и прозу, в том числе наизусть (не менее 12 поэтических произведений, не выученных ранее), передавая личное отношение к произведению (с учётом литературного развития, индивидуальных особенностей обучающихся)</p>	<p>Текущий – устный ответ</p>
	<p>пересказывать изученное и самостоятельно прочитанное произведение, используя различные виды устных и письменных пересказов, обстоятельно отвечать на вопросы по прочитанному</p>	<p>Текущий - устный ответ Тематический -</p>

произведению и самостоятельно формулировать вопросы к тексту; пересказывать сюжет и вычленять фабулу	письменная работа
участвовать в беседе и диалоге о прочитанном произведении, в учебной дискуссии на литературные темы, соотносить собственную позицию с позицией автора и мнениями участников дискуссии, давать аргументированную оценку прочитанному и отстаивать свою точку зрения, используя литературные аргументы	Текущий - устный ответ
создавать устные и письменные высказывания разных жанров (объёмом не менее 250 слов), писать сочинение-рассуждение по заданной теме с опорой на прочитанные произведения, представлять развёрнутый устный или письменный ответ на проблемный вопрос, исправлять и редактировать собственные и чужие письменные тексты, собирать материал и обрабатывать информацию, необходимую для составления плана, таблицы, схемы, доклада, конспекта, аннотации, эссе, отзыва, рецензии, литературно-творческой работы на самостоятельно выбранную литературную или публицистическую тему, применяя различные виды цитирования	Текущий, тематический, промежуточный, итоговый - письменная работа
самостоятельно интерпретировать и оценивать текстуально изученные и самостоятельно прочитанные художественные произведения древнерусской, классической русской и зарубежной литературы и современных авторов с использованием методов смыслового чтения и эстетического анализа	Текущий - устный ответ Тематический - письменная работа
понимать важность вдумчивого чтения и изучения произведений фольклора и художественной литературы как способа познания мира и окружающей действительности, источника эмоциональных и эстетических впечатлений, а также средства собственного развития	Текущий - наблюдение, устный ответ
самостоятельно планировать своё досуговое чтение, обогащать свой литературный кругозор по рекомендациям учителя и сверстников, а также проверенных интернет-ресурсов, в том числе за счёт произведений современной литературы;	Текущий - наблюдение, устный ответ
участвовать в коллективной и индивидуальной учебно-исследовательской и проектной деятельности и уметь публично презентовать полученные результаты	Текущий - письменная работа
уметь самостоятельно пользоваться энциклопедиями, словарями и справочной литературой, информационно-справочными системами, в том числе в электронной форме, пользоваться каталогами библиотек, библиографическими указателями, системой поиска в Интернете, работать с электронными библиотеками и другими справочными материалами, в том числе из числа верифицированных электронных ресурсов, включённых в федеральный перечень	Текущий - письменная работа

ТРУД (ТЕХНОЛОГИЯ) 5-9 классы

Модуль «Производство и технологии»

Этап формирования	Список итоговых планируемых результатов	Способ оценки, тип контроля
5 класс	называть и характеризовать технологии;	текущий,

	<p>называть и характеризовать потребности человека; классифицировать технику, описывать назначение техники; объяснять понятия «техника», «машина», «механизм», характеризовать простые механизмы и узнавать их в конструкциях и разнообразных моделях окружающего предметного мира; использовать метод учебного проектирования, выполнять учебные проекты; назвать и характеризовать профессии, связанные с миром техники и технологий.</p>	<p>тематический, устный ответ, письменный контроль, проектная деятельность</p>
6 класс	<p>называть и характеризовать машины и механизмы; характеризовать предметы труда в различных видах материального производства; характеризовать профессии, связанные с инженерной и изобретательской деятельностью.</p>	<p>текущий, тематический, устный ответ, письменный контроль, проектная деятельность</p>
7 класс	<p>приводить примеры развития технологий; называть и характеризовать народные промыслы и ремёсла России; оценивать области применения технологий, понимать их возможности и ограничения; оценивать условия и риски применимости технологий с позиций экологических последствий; выявлять экологические проблемы; характеризовать профессии, связанные со сферой дизайна.</p>	<p>текущий, тематический, устный ответ, письменный контроль, проектная деятельность</p>
8 класс	<p>характеризовать общие принципы управления; анализировать возможности и сферу применения современных технологий; характеризовать направления развития и особенности перспективных технологий; предлагать предпринимательские идеи, обосновывать их решение; определять проблему, анализировать потребности в продукте; овладеть методами учебной, исследовательской и проектной деятельности, решения творческих задач, проектирования, моделирования, конструирования и эстетического оформления изделий; характеризовать мир профессий, связанных с изучаемыми технологиями, их востребованность на рынке труда.</p>	<p>текущий, тематический, устный ответ, письменный контроль, проектная деятельность</p>
9 класс	<p>характеризовать культуру предпринимательства, виды предпринимательской деятельности; создавать модели экономической деятельности; разрабатывать бизнес-проект; оценивать эффективность предпринимательской деятельности; планировать своё профессиональное образование и профессиональную карьеру.</p>	<p>текущий, тематический, устный ответ, письменный контроль, проектная деятельность</p>

Модуль «Компьютерная графика. Черчение»

Этап формиру	Список итоговых планируемых результатов	Способ оценки, тип контроля
-----------------	---	--------------------------------

вания		
5 класс	<p>называть виды и области применения графической информации; называть типы графических изображений (рисунок, диаграмма, графики, графы, эскиз, технический рисунок, чертёж, схема, карта, пиктограмма и другие); называть основные элементы графических изображений (точка, линия, контур, буквы и цифры, условные знаки); называть и применять чертёжные инструменты; читать и выполнять чертежи на листе А4 (рамка, основная надпись, масштаб, виды, нанесение размеров); характеризовать мир профессий, связанных с черчением, компьютерной графикой их востребованность на рынке труда.</p>	текущий, тематический, устный ответ, письменный контроль.
6 класс	<p>знать и выполнять основные правила выполнения чертежей с использованием чертёжных инструментов; знать и использовать для выполнения чертежей инструменты графического редактора; понимать смысл условных графических обозначений, создавать с их помощью графические тексты; создавать тексты, рисунки в графическом редакторе; характеризовать мир профессий, связанных с черчением, компьютерной графикой их востребованность на рынке труда.</p>	текущий, тематический, устный ответ, письменный контроль.
7 класс	<p>называть виды конструкторской документации; называть и характеризовать виды графических моделей; выполнять и оформлять сборочный чертёж; владеть ручными способами вычерчивания чертежей, эскизов и технических рисунков деталей; владеть автоматизированными способами вычерчивания чертежей, эскизов и технических рисунков; уметь читать чертежи деталей и осуществлять расчёты по чертежам; характеризовать мир профессий, связанных с черчением, компьютерной графикой их востребованность на рынке труда.</p>	текущий, тематический, устный ответ, письменный контроль.
8 класс	<p>использовать программное обеспечение для создания проектной документации; создавать различные виды документов; владеть способами создания, редактирования и трансформации графических объектов; выполнять эскизы, схемы, чертежи с использованием чертёжных инструментов и приспособлений и (или) с использованием программного обеспечения; создавать и редактировать сложные 3D-модели и сборочные чертежи; характеризовать мир профессий, связанных с черчением, компьютерной графикой их востребованность на рынке труда.</p>	текущий, тематический, устный ответ, письменный контроль.
9 класс	<p>выполнять эскизы, схемы, чертежи с использованием чертёжных инструментов и приспособлений и (или) в системе автоматизированного проектирования (САПР); создавать 3D-модели в системе автоматизированного проектирования (САПР);</p>	текущий, тематический, устный ответ, письменный контроль.

	оформлять конструкторскую документацию, в том числе с использованием систем автоматизированного проектирования (САПР); характеризовать мир профессий, связанных с изучаемыми технологиями, их востребованность на рынке труда.	
--	---	--

Предметные результаты освоения содержания модуля «3D-моделирование, прототипирование, макетирование»

Этап формирования	Список итоговых планируемых результатов	Способ оценки, тип контроля
7 класс	называть виды, свойства и назначение моделей; называть виды макетов и их назначение; создавать макеты различных видов, в том числе с использованием программного обеспечения; выполнять развёртку и соединять фрагменты макета; выполнять сборку деталей макета; разрабатывать графическую документацию; характеризовать мир профессий, связанных с изучаемыми технологиями макетирования, их востребованность на рынке труда.	текущий, тематический, устный ответ, письменный контроль.
8 класс	разрабатывать оригинальные конструкции с использованием 3D-моделей, проводить их испытание, анализ, способы модернизации в зависимости от результатов испытания; создавать 3D-модели, используя программное обеспечение; устанавливать адекватность модели объекту и целям моделирования; проводить анализ и модернизацию компьютерной модели; изготавливать прототипы с использованием технологического оборудования (3D-принтер, лазерный гравёр и другие); модернизировать прототип в соответствии с поставленной задачей; презентовать изделие; характеризовать мир профессий, связанных с изучаемыми технологиями 3D-моделирования, их востребованность на рынке труда.	текущий, тематический, устный ответ, письменный контроль.
9 класс	использовать редактор компьютерного трёхмерного проектирования для создания моделей сложных объектов; изготавливать прототипы с использованием технологического оборудования (3D-принтер, лазерный гравёр и другие); называть и выполнять этапы аддитивного производства; модернизировать прототип в соответствии с поставленной задачей; называть области применения 3D-моделирования; характеризовать мир профессий, связанных с изучаемыми технологиями 3D-моделирования, их востребованность на	текущий, тематический, устный ответ, письменный контроль.

	рынке труда.	
--	--------------	--

Модуль «Технологии обработки материалов и пищевых продуктов»

Этап формирования	Список итоговых планируемых результатов	Способ оценки, тип контроля
5 класс	<p>самостоятельно выполнять учебные проекты в соответствии с этапами проектной деятельности; выбирать идею творческого проекта, выявлять потребность в изготовлении продукта на основе анализа информационных источников различных видов и реализовывать её в проектной деятельности;</p> <p>создавать, применять и преобразовывать знаки и символы, модели и схемы; использовать средства и инструменты информационно-коммуникационных технологий для решения прикладных учебно-познавательных задач;</p> <p>называть и характеризовать виды бумаги, её свойства, получение и применение;</p> <p>называть народные промыслы по обработке древесины;</p> <p>характеризовать свойства конструкционных материалов;</p> <p>выбирать материалы для изготовления изделий с учётом их свойств, технологий обработки, инструментов и приспособлений;</p> <p>называть и характеризовать виды древесины, пиломатериалов;</p> <p>выполнять простые ручные операции (разметка, распиливание, строгание, сверление) по обработке изделий из древесины с учётом её свойств, применять в работе столярные инструменты и приспособления;</p> <p>исследовать, анализировать и сравнивать свойства древесины разных пород деревьев;</p> <p>знать и называть пищевую ценность яиц, круп, овощей;</p> <p>приводить примеры обработки пищевых продуктов, позволяющие максимально сохранять их пищевую ценность;</p> <p>называть и выполнять технологии первичной обработки овощей, круп;</p> <p>называть и выполнять технологии приготовления блюд из яиц, овощей, круп;</p> <p>называть виды планировки кухни; способы рационального размещения мебели;</p> <p>называть и характеризовать текстильные материалы, классифицировать их, описывать основные этапы производства;</p> <p>анализировать и сравнивать свойства текстильных материалов;</p> <p>выбирать материалы, инструменты и оборудование для выполнения швейных работ;</p> <p>использовать ручные инструменты для выполнения швейных работ;</p>	<p>текущий, тематический, устный ответ, письменный контроль, проектная деятельность</p>

	<p>подготавливать швейную машину к работе с учётом безопасных правил её эксплуатации, выполнять простые операции машинной обработки (машинные строчки);</p> <p>выполнять последовательность изготовления швейных изделий, осуществлять контроль качества;</p> <p>характеризовать группы профессий, описывать тенденции их развития, объяснять социальное значение групп профессий.</p>	
6 класс	<p>характеризовать свойства конструкционных материалов;</p> <p>называть народные промыслы по обработке металла;</p> <p>называть и характеризовать виды металлов и их сплавов;</p> <p>исследовать, анализировать и сравнивать свойства металлов и их сплавов;</p> <p>классифицировать и характеризовать инструменты, приспособления и технологическое оборудование;</p> <p>использовать инструменты, приспособления и технологическое оборудование при обработке тонколистового металла, проволоки;</p> <p>выполнять технологические операции с использованием ручных инструментов, приспособлений, технологического оборудования;</p> <p>обрабатывать металлы и их сплавы слесарным инструментом;</p> <p>знать и называть пищевую ценность молока и молочных продуктов;</p> <p>определять качество молочных продуктов, называть правила хранения продуктов;</p> <p>называть и выполнять технологии приготовления блюд из молока и молочных продуктов;</p> <p>называть виды теста, технологии приготовления разных видов теста;</p> <p>называть национальные блюда из разных видов теста;</p> <p>называть виды одежды, характеризовать стили одежды;</p> <p>характеризовать современные текстильные материалы, их получение и свойства;</p> <p>выбирать текстильные материалы для изделий с учётом их свойств;</p> <p>самостоятельно выполнять чертёж выкроек швейного изделия;</p> <p>соблюдать последовательность технологических операций по раскрою, пошиву и отделке изделия;</p> <p>выполнять учебные проекты, соблюдая этапы и технологии изготовления проектных изделий;</p> <p>характеризовать мир профессий, связанных с изучаемыми технологиями, их востребованность на рынке труда.</p>	<p>текущий, тематический, устный ответ, письменный контроль, проектная деятельность</p>
7 класс	<p>исследовать и анализировать свойства конструкционных материалов;</p> <p>выбирать инструменты и оборудование, необходимые для изготовления выбранного изделия по данной технологии;</p> <p>применять технологии механической обработки конструкционных материалов;</p> <p>осуществлять доступными средствами контроль качества</p>	<p>текущий, тематический, устный ответ, письменный контроль, проектная деятельность</p>

	<p>изготавливаемого изделия, находить и устранять допущенные дефекты;</p> <p>выполнять художественное оформление изделий;</p> <p>называть пластмассы и другие современные материалы, анализировать их свойства, возможность применения в быту и на производстве;</p> <p>осуществлять изготовление субъективно нового продукта, опираясь на общую технологическую схему;</p> <p>оценивать пределы применимости данной технологии, в том числе с экономических и экологических позиций;</p> <p>знать и называть пищевую ценность рыбы, морепродуктов продуктов; определять качество рыбы;</p> <p>знать и называть пищевую ценность мяса животных, мяса птицы, определять качество;</p> <p>называть и выполнять технологии приготовления блюд из рыбы, характеризовать технологии приготовления из мяса животных, мяса птицы;</p> <p>называть блюда национальной кухни из рыбы, мяса;</p> <p>характеризовать конструкционные особенности костюма;</p> <p>выбирать текстильные материалы для изделий с учётом их свойств;</p> <p>самостоятельно выполнять чертёж выкроек швейного изделия;</p> <p>соблюдать последовательность технологических операций по раскрою, пошиву и отделке изделия;</p> <p>характеризовать мир профессий, связанных с изучаемыми технологиями, их востребованность на рынке труда.</p>	
--	--	--

Модуль «Робототехника»

Этап формирования	Список итоговых планируемых результатов	Способ оценки, тип контроля
5 класс	<p>классифицировать и характеризовать роботов по видам и назначению;</p> <p>знать основные законы робототехники;</p> <p>называть и характеризовать назначение деталей робототехнического конструктора;</p> <p>характеризовать составные части роботов, датчики в современных робототехнических системах;</p> <p>получить опыт моделирования машин и механизмов с помощью робототехнического конструктора;</p> <p>применять навыки моделирования машин и механизмов с помощью робототехнического конструктора;</p> <p>владеть навыками индивидуальной и коллективной деятельности, направленной на создание робототехнического продукта;</p> <p>характеризовать мир профессий, связанных с робототехникой.</p>	текущий, тематический, устный ответ, письменный контроль.
6 класс	<p>называть виды транспортных роботов, описывать их назначение;</p> <p>конструировать мобильного робота по схеме;</p>	текущий, тематический, устный ответ,

	<p>усовершенствовать конструкцию; программировать мобильного робота; управлять мобильными роботами в компьютерно-управляемых средах; называть и характеризовать датчики, использованные при проектировании мобильного робота; уметь осуществлять робототехнические проекты; презентовать изделие; характеризовать мир профессий, связанных с робототехникой.</p>	<p>письменный контроль.</p>
7 класс	<p>называть виды промышленных роботов, описывать их назначение и функции; характеризовать беспилотные автоматизированные системы; назвать виды бытовых роботов, описывать их назначение и функции; использовать датчики и программировать действие учебного робота в зависимости от задач проекта; осуществлять робототехнические проекты, совершенствовать конструкцию, испытывать и презентовать результат проекта; характеризовать мир профессий, связанных с робототехникой.</p>	<p>текущий, тематический, устный ответ, письменный контроль.</p>
8 класс	<p>приводить примеры из истории развития беспилотного авиационного, применения беспилотных летательных аппаратов; характеризовать конструкцию беспилотных летательных аппаратов; описывать сферы их применения; выполнять сборку беспилотного летательного аппарата; выполнять пилотирование беспилотных летательных аппаратов; соблюдать правила безопасного пилотирования беспилотных летательных аппаратов; характеризовать мир профессий, связанных с робототехникой, их востребованность на рынке труда.</p>	<p>текущий, тематический, устный ответ, письменный контроль.</p>
9 класс	<p>характеризовать автоматизированные и роботизированные системы; характеризовать современные технологии в управлении автоматизированными и роботизированными системами (искусственный интеллект, нейротехнологии, машинное зрение, телеметрия и пр.), назвать области их применения; характеризовать принципы работы системы интернет вещей; сферы применения системы интернет вещей в промышленности и быту; анализировать перспективы развития беспилотной робототехники; конструировать и моделировать автоматизированные и робототехнические системы с использованием материальных конструкторов с компьютерным управлением и обратной связью; составлять алгоритмы и программы по управлению робототехническими системами; использовать языки программирования для управления роботами;</p>	<p>текущий, тематический, устный ответ, письменный контроль.</p>

	<p>осуществлять управление групповым взаимодействием роботов; соблюдать правила безопасного пилотирования; самостоятельно осуществлять робототехнические проекты; характеризовать мир профессий, связанных с робототехникой, их востребованность на рынке труда.</p>	
--	--	--

Модуль «Автоматизированные системы»

Этап формирования	Список итоговых планируемых результатов	Способ оценки, тип контроля
8-9 класс	<p>называть признаки автоматизированных систем, их виды; называть принципы управления технологическими процессами; характеризовать управляющие и управляемые системы, функции обратной связи; осуществлять управление учебными техническими системами; конструировать автоматизированные системы; называть основные электрические устройства и их функции для создания автоматизированных систем; объяснять принцип сборки электрических схем; выполнять сборку электрических схем с использованием электрических устройств и систем; определять результат работы электрической схемы при использовании различных элементов; осуществлять программирование автоматизированных систем на основе использования программированных логических реле; разрабатывать проекты автоматизированных систем, направленных на эффективное управление технологическими процессами на производстве и в быту; характеризовать мир профессий, связанных с автоматизированными системами, их востребованность на региональном рынке труда.</p>	<p>текущий, тематический, устный ответ, письменный контроль.</p>

Модуль «Животноводство»

Этап формирования	Список итоговых планируемых результатов	Способ оценки, тип контроля
7-8 класс	<p>характеризовать основные направления животноводства; характеризовать особенности основных видов сельскохозяйственных животных своего региона; описывать полный технологический цикл получения продукции животноводства своего региона; называть виды сельскохозяйственных животных, характерных для данного региона; оценивать условия содержания животных в различных условиях; владеть навыками оказания первой помощи заболевшим или пораненным животным; характеризовать способы переработки и хранения продукции животноводства;</p>	<p>текущий, тематический, устный ответ, письменный контроль.</p>

	<p>характеризовать пути цифровизации животноводческого производства;</p> <p>объяснять особенности сельскохозяйственного производства своего региона;</p> <p>характеризовать мир профессий, связанных с животноводством, их востребованность на региональном рынке труда.</p>	
--	--	--

Модуль «Растениеводство»

Этап формирования	Список итоговых планируемых результатов	Способ оценки, тип контроля
7-8 класс	<p>характеризовать основные направления растениеводства;</p> <p>описывать полный технологический цикл получения наиболее распространённой растениеводческой продукции своего региона;</p> <p>характеризовать виды и свойства почв данного региона;</p> <p>называть ручные и механизированные инструменты обработки почвы;</p> <p>классифицировать культурные растения по различным основаниям;</p> <p>называть полезные дикорастущие растения и знать их свойства;</p> <p>называть опасные для человека дикорастущие растения;</p> <p>называть полезные для человека грибы;</p> <p>называть опасные для человека грибы;</p> <p>владеть методами сбора, переработки и хранения полезных дикорастущих растений и их плодов;</p> <p>владеть методами сбора, переработки и хранения полезных для человека грибов;</p> <p>характеризовать основные направления цифровизации и роботизации в растениеводстве;</p> <p>получить опыт использования цифровых устройств и программных сервисов в технологии растениеводства;</p> <p>характеризовать мир профессий, связанных с растениеводством, их востребованность на региональном рынке труда.</p>	<p>текущий, тематический, устный ответ, письменный контроль, проектная деятельность</p>

ФИЗИЧЕСКАЯ КУЛЬТУРА 5-9 классы

Этап формирования	Список итоговых планируемых результатов	Способ оценки, тип контроля
5 класс	выполнять требования безопасности на уроках физической культуры, на самостоятельных занятиях физическими упражнениями в условиях активного отдыха и досуга	Текущий - устный ответ
	проводить измерение индивидуальной осанки и сравнивать её показатели со стандартами, составлять комплексы упражнений по коррекции и профилактике её нарушения, планировать их выполнение в режиме дня	Текущий - устный ответ
	составлять дневник физической культуры и вести в нём наблюдение за показателями физического развития и физической подготовленности, планировать содержание и регулярность проведения самостоятельных занятий	Текущий - устный ответ, наблюдение

	осуществлять профилактику утомления во время учебной деятельности, выполнять комплексы упражнений физкультминуток, дыхательной и зрительной гимнастики	Текущий наблюдение –
	выполнять комплексы упражнений оздоровительной физической культуры на развитие гибкости, координации и формирование телосложения	Текущий демонстрация упражнений –
	выполнять опорный прыжок с разбега способом «ноги врозь» (мальчики) и способом «напрыгивания с последующим спрыгиванием» (девочки)	Текущий наблюдение демонстрация упражнений –
	выполнять упражнения в висах и упорах на низкой гимнастической перекладине (мальчики), в передвижениях по гимнастическому бревну ходьбой и приставным шагом с поворотами, подпрыгиванием на двух ногах на месте и с продвижением (девочки)	Текущий демонстрация упражнений –
	передвигаться по гимнастической стенке приставным шагом, лазать разноимённым способом вверх и по диагонали	Текущий демонстрация упражнений –
	выполнять бег с равномерной скоростью с высокого старта по учебной дистанции	Текущий демонстрация упражнений –
	демонстрировать технику прыжка в длину с разбега способом «согнув ноги»; передвигаться на лыжах попеременным двухшажным ходом	Текущий демонстрация упражнений –
	тренироваться в упражнениях общефизической и специальной физической подготовки с учётом индивидуальных и возрастно-половых особенностей	Текущий, промежуточный демонстрация упражнений –
	демонстрировать технические действия в спортивных играх: баскетбол (ведение мяча с равномерной скоростью в разных направлениях, приём и передача мяча двумя руками от груди с места и в движении)	Текущий, тематический демонстрация упражнений –
	волейбол (приём и передача мяча двумя руками снизу и сверху с места и в движении, прямая нижняя подача)	Текущий, тематический – демонстрация упражнений
	футбол (ведение мяча с равномерной скоростью в разных направлениях, приём и передача мяча, удар по неподвижному мячу с небольшого разбега)	Текущий, тематический – демонстрация упражнений

Этап формирования	Список итоговых планируемых результатов	Способ оценки, тип контроля
6 класс	характеризовать Олимпийские игры современности как международное культурное явление, роль Пьера де Кубертена в их историческом возрождении, обсуждать историю возникновения девиза, символики и ритуалов Олимпийских игр	Текущий - устный ответ
	измерять индивидуальные показатели физических качеств, определять их соответствие возрастным нормам и подбирать упражнения для их направленного развития	Текущий – устный ответ
	контролировать режимы физической нагрузки по частоте	Текущий –

пульса и степени утомления организма по внешним признакам во время самостоятельных занятий физической подготовкой	тестирование, наблюдение
подготавливать места для самостоятельных занятий физической культурой и спортом в соответствии с правилами техники безопасности и гигиеническими требованиями	Текущий – наблюдение
отбирать упражнения оздоровительной физической культуры и составлять из них комплексы физкультурминуток и физкультпауз для оптимизации работоспособности и снятия мышечного утомления в режиме учебной деятельности	Текущий - устный ответ
составлять и выполнять акробатические комбинации из разученных упражнений, наблюдать и анализировать выполнение другими обучающимися, выявлять ошибки и предлагать способы устранения	Текущий – демонстрация упражнений
выполнять лазанье по канату в три приёма (мальчики), составлять и выполнять комбинацию на низком бревне из стилизованных общеразвивающих и сложно-координированных упражнений (девочки)	Текущий – демонстрация упражнений
выполнять беговые упражнения с максимальным ускорением, использовать их в самостоятельных занятиях для развития быстроты и равномерный бег для развития общей выносливости	Текущий – демонстрация упражнений
выполнять прыжок в высоту с разбега способом «перешагивание», наблюдать и анализировать его выполнение другими обучающимися, сравнивая с заданным образцом, выявлять ошибки и предлагать способы устранения	Текущий – демонстрация упражнений
выполнять передвижение на лыжах одновременным одношажным ходом, наблюдать и анализировать его выполнение другими обучающимися, сравнивая с заданным образцом, выявлять ошибки и предлагать способы устранения	Текущий – демонстрация упражнений
тренироваться в упражнениях общефизической и специальной физической подготовки с учётом индивидуальных и возрастно-половых особенностей	Текущий, промежуточный – демонстрация упражнений
выполнять правила и демонстрировать технические действия в спортивных играх: баскетбол (технические действия без мяча, броски мяча двумя руками снизу и от груди с места, использование разученных технических действий в условиях игровой деятельности)	Текущий, тематический – демонстрация упражнений
волейбол (приём и передача мяча двумя руками снизу и сверху в разные зоны площадки соперника, использование разученных технических действий в условиях игровой деятельности)	Текущий, тематический – демонстрация упражнений
футбол (ведение мяча с разной скоростью передвижения, с ускорением в разных направлениях, удар по катящемуся мячу с разбега, использование разученных технических действий в условиях игровой деятельности)	Текущий, тематический – демонстрация упражнений

Этап формирования	Список итоговых планируемых результатов	Способ оценки, тип контроля
7 класс	проводить анализ причин зарождения современного олимпийского движения, давать характеристику основным этапам его развития в СССР и современной России	Текущий - устный ответ
	объяснять положительное влияние занятий физической культурой и спортом на воспитание личностных качеств современных обучающихся, приводить примеры из собственной жизни	Текущий - устный ответ
	объяснять понятие «техника физических упражнений», руководствоваться правилами технической подготовки при самостоятельном обучении новым физическим упражнениям, проводить процедуры оценивания техники их выполнения	Текущий - устный ответ
	составлять планы самостоятельных занятий физической и технической подготовкой, распределять их в недельном и месячном циклах учебного года, оценивать их оздоровительный эффект с помощью «индекса Кетле» и «ортостатической пробы» (по образцу)	Текущий - наблюдение, самооценка
	выполнять лазанье по канату в два приёма (юноши) и простейшие акробатические пирамиды в парах и тройках (девушки)	Текущий - демонстрация упражнений
	составлять и самостоятельно разучивать комплекс степ-аэробики, включающий упражнения в ходьбе, прыжках, спрыгивании и запрыгивании с поворотами, разведением рук и ног (девушки)	Текущий – демонстрация упражнений
	выполнять стойку на голове с опорой на руки и включать её в акробатическую комбинацию из ранее освоенных упражнений (юноши)	Текущий – демонстрация упражнений
	выполнять беговые упражнения с преодолением препятствий способами «наступление» и «прыжковый бег», применять их в беге по пересечённой местности	Текущий – демонстрация упражнений
	выполнять метание малого мяча на точность в неподвижную, качающуюся и катящуюся с разной скоростью мишень	Текущий – демонстрация упражнений
	выполнять переход с передвижения попеременным двухшажным ходом на передвижение одновременным одношажным ходом и обратно во время прохождения учебной дистанции, наблюдать и анализировать его выполнение другими обучающимися, сравнивая с заданным образцом, выявлять ошибки и предлагать способы устранения	Текущий – демонстрация упражнений
	тренироваться в упражнениях общефизической и специальной физической подготовки с учётом индивидуальных и возрастно-половых особенностей	Текущий, промежуточный – демонстрация упражнений
	демонстрировать и использовать технические действия спортивных игр: баскетбол (передача и ловля мяча после отскока от пола, броски мяча двумя руками снизу и от груди в движении, использование разученных технических действий в условиях игровой деятельности)	Текущий, тематический – демонстрация упражнений

	волейбол (передача мяча за голову на своей площадке и через сетку, использование разученных технических действий в условиях игровой деятельности)	Текущий, тематический – демонстрация упражнений
	футбол (средние и длинные передачи футбольного мяча, тактические действия при выполнении углового удара и вбрасывании мяча из-за боковой линии, использование разученных технических действий в условиях игровой деятельности).	Текущий, тематический – демонстрация упражнений

Этап формирования	Список итоговых планируемых результатов	Способ оценки, тип контроля
8 класс	проводить анализ основных направлений развития физической культуры в Российской Федерации, характеризовать содержание основных форм их организации	Текущий – устный ответ
	анализировать понятие «всестороннее и гармоничное физическое развитие», раскрывать критерии и приводить примеры, устанавливать связь с наследственными факторами и занятиями физической культурой и спортом	Текущий – устный ответ
	проводить занятия оздоровительной гимнастикой по коррекции индивидуальной формы осанки и избыточной массы тела	Текущий – демонстрация упражнений
	составлять планы занятия спортивной тренировкой, определять их целевое содержание в соответствии с индивидуальными показателями развития основных физических качеств	Текущий – демонстрация упражнений, самооценка
	выполнять гимнастическую комбинацию на гимнастическом бревне из ранее освоенных упражнений с добавлением элементов акробатики и ритмической гимнастики (девушки)	Текущий – демонстрация упражнений
	выполнять комбинацию на параллельных брусьях с включением упражнений в упоре на руках, кувырка вперёд и соскока, наблюдать их выполнение другими обучающимися и сравнивать с заданным образцом, анализировать ошибки и причины их появления, находить способы устранения (юноши)	Текущий – демонстрация упражнений
	выполнять прыжок в длину с разбега способом «прогнувшись», наблюдать и анализировать технические особенности в выполнении другими обучающимися, выявлять ошибки и предлагать способы устранения	Текущий – демонстрация упражнений
	выполнять тестовые задания комплекса ГТО в беговых и технических легкоатлетических дисциплинах в соответствии с установленными требованиями к их технике	Текущий – демонстрация упражнений
	выполнять передвижение на лыжах одновременным бесшажным ходом, переход с попеременного двухшажного хода на одновременный бесшажный ход, преодоление естественных препятствий на лыжах	Текущий – демонстрация упражнений

	широким шагом, перешагиванием, перелазанием	
	соблюдать правила безопасности в бассейне при выполнении плавательных упражнений	Текущий – устный ответ
	выполнять прыжки в воду со стартовой тумбы	Текущий – устный ответ
	выполнять технические элементы плавания кролем на груди в согласовании с дыханием	Текущий – устный ответ
	тренироваться в упражнениях общефизической и специальной физической подготовки с учётом индивидуальных и возрастно-половых особенностей	Текущий, промежуточный – демонстрация упражнений
	демонстрировать и использовать технические действия спортивных игр: баскетбол (передача мяча одной рукой снизу и от плеча, бросок в корзину двумя и одной рукой в прыжке, тактические действия в защите и нападении, использование разученных технических и тактических действий в условиях игровой деятельности)	Текущий, тематический – демонстрация упражнений
	волейбол (прямой нападающий удар и индивидуальное блокирование мяча в прыжке с места, тактические действия в защите и нападении, использование разученных технических и тактических действий в условиях игровой деятельности)	Текущий, тематический – демонстрация упражнений
	футбол (удары по неподвижному, катящемуся и летящему мячу с разбега внутренней и внешней частью подъёма стопы, тактические действия игроков в нападении и защите, использование разученных технических и тактических действий в условиях игровой деятельности)	Текущий, тематический – демонстрация упражнений

Этап формирования	Список итоговых планируемых результатов	Способ оценки, тип контроля
9 класс	отстаивать принципы здорового образа жизни, раскрывать эффективность его форм в профилактике вредных привычек, обосновывать пагубное влияние вредных привычек на здоровье человека, его социальную и производственную деятельность	Текущий – устный ответ
	понимать пользу туристских подходов как формы организации здорового образа жизни, выполнять правила подготовки к пешим походам, требования безопасности при передвижении и организации бивуака	Текущий – устный ответ
	объяснять понятие «профессионально-прикладная физическая культура», её целевое предназначение, связь с характером и особенностями профессиональной деятельности, понимать необходимость занятий профессионально-прикладной физической подготовкой обучающихся общеобразовательной организации	Текущий – устный ответ
	использовать приёмы массажа и применять их в процессе самостоятельных занятий физической культурой и спортом, выполнять гигиенические требования к процедурам массажа	Текущий – демонстрация упражнений, наблюдение.
	измерять индивидуальные функциональные резервы организма с помощью проб Штанге, Генча, «задержки дыхания», использовать их для планирования	Текущий – наблюдение, самооценка

	индивидуальных занятий спортивной и профессионально-прикладной физической подготовкой	
	определять характер травм и ушибов, встречающихся на самостоятельных занятиях физическими упражнениями и во время активного отдыха, применять способы оказания первой помощи	Текущий - наблюдение, устный ответ
	составлять и выполнять комплексы упражнений из разученных акробатических упражнений с повышенными требованиями к технике их выполнения (юноши)	Текущий - демонстрация упражнений
	составлять и выполнять гимнастическую комбинацию на высокой перекладине из разученных упражнений, с включением элементов размахивания и соскока вперёд способом «прогнувшись» (юноши)	Текущий - демонстрация упражнений
	составлять и выполнять композицию упражнений черлидинга с построением пирамид, элементами степ-аэробики и акробатики (девушки)	Текущий - демонстрация упражнений
	составлять и выполнять комплекс ритмической гимнастики с включением элементов художественной гимнастики, упражнений на гибкость и равновесие (девушки)	Текущий - демонстрация упражнений
	совершенствовать технику беговых и прыжковых упражнений в процессе самостоятельных занятий технической подготовкой к выполнению нормативных требований комплекса ГТО	Текущий - демонстрация упражнений
	совершенствовать технику передвижения лыжными ходами в процессе самостоятельных занятий технической подготовкой к выполнению нормативных требований комплекса ГТО	Текущий - демонстрация упражнений
	соблюдать правила безопасности в бассейне при выполнении плавательных упражнений	Текущий – устный ответ
	выполнять повороты кувырком, маятником	Текущий – устный ответ
	выполнять технические элементы брассом в согласовании с дыханием	Текущий – устный ответ
	совершенствовать технические действия в спортивных играх: баскетбол, волейбол, футбол, взаимодействовать с игроками своих команд в условиях игровой деятельности, при организации тактических действий в нападении и защите	Текущий, Тематический – демонстрация упражнений
	тренироваться в упражнениях общефизической и специальной физической подготовки с учётом индивидуальных и возрастно-половых особенностей	Текущий, промежуточный (итоговый) – демонстрация упражнений

ХИМИЯ 8-9 классы

Этап формирования	Список итоговых планируемых результатов	Способ оценки, тип контроля
Базовый уровень	раскрывать смысл основных химических понятий: атом, молекула, химический элемент, простое вещество, сложное вещество, смесь (однородная и неоднородная), валентность, относительная атомная и молекулярная	Текущий - устный ответ

<p>масса, количество вещества, моль, молярная масса, массовая доля химического элемента в соединении, молярный объём, оксид, кислота, основание, соль, электроотрицательность, степень окисления, химическая реакция, классификация реакций: реакции соединения, реакции разложения, реакции замещения, реакции обмена, экзо- и эндотермические реакции, тепловой эффект реакции, ядро атома, электронный слой атома, атомная орбиталь, радиус атома, химическая связь, полярная и неполярная ковалентная связь, ионная связь, ион, катион, анион, раствор, массовая доля вещества (процентная концентрация) в растворе</p>	
<p>иллюстрировать взаимосвязь основных химических понятий и применять эти понятия при описании веществ и их превращений;</p>	<p>Текущий - устный ответ Тематический - письменная работа</p>
<p>использовать химическую символику для составления формул веществ и уравнений химических реакций;</p>	<p>Текущий - устный ответ</p>
<p>определять валентность атомов элементов в бинарных соединениях, степень окисления элементов в бинарных соединениях, принадлежность веществ к определённому классу соединений по формулам, вид химической связи (ковалентная и ионная) в неорганических соединениях;</p>	<p>Текущий - устный ответ</p>
<p>раскрывать смысл Периодического закона Д.И. Менделеева: демонстрировать понимание периодической зависимости свойств химических элементов от их положения в Периодической системе, законов сохранения массы веществ, постоянства состава, атомномолекулярного учения, закона Авогадро;</p>	<p>Текущий - устный ответ Тематический - письменная работа</p>
<p>описывать и характеризовать табличную форму Периодической системы химических элементов: различать понятия «главная подгруппа (А-группа)» и «побочная подгруппа (Б-группа)», малые и большие периоды, соотносить обозначения, которые имеются в таблице «Периодическая система химических элементов Д.И. Менделеева» с числовыми характеристиками строения атомов химических элементов (состав и заряд ядра, общее число электронов и распределение их по электронным слоям)</p>	<p>Текущий - устный ответ</p>
<p>классифицировать химические элементы, неорганические вещества, химические реакции (по числу и составу участвующих в реакции веществ, по тепловому эффекту);</p>	<p>Текущий - устный ответ Тематический - письменная работа</p>
<p>характеризовать (описывать) общие химические свойства веществ различных классов, подтверждая описание примерами молекулярных уравнений соответствующих химических реакций;</p>	<p>Текущий - письменная работа</p>
<p>прогнозировать свойства веществ в зависимости от их качественного состава, возможности протекания химических превращений в различных условиях;</p>	<p>Текущий - устный ответ Тематический - письменная работа</p>
<p>вычислять относительную молекулярную и молярную массы веществ, массовую долю химического элемента по</p>	<p>Текущий – письменная работа</p>

9 класс (базовый уровень)	формуле соединения, массовую долю вещества в растворе, проводить расчёты по уравнению химической реакции;	
	применять основные операции мыслительной деятельности – анализ и синтез, сравнение, обобщение, систематизацию, классификацию, выявление причинно-следственных связей – для изучения свойств веществ и химических реакций, естественно-научные методы познания – наблюдение, измерение, моделирование, эксперимент (реальный и мысленный);	Текущий, тематический, промежуточный, итоговый - письменная работа
	следовать правилам пользования химической посудой и лабораторным оборудованием, а также правилам обращения с веществами в соответствии с инструкциями по выполнению лабораторных химических опытов по получению и собиранию газообразных веществ (водорода и кислорода), приготовлению растворов с определённой массовой долей растворённого вещества, планировать и проводить химические эксперименты по распознаванию растворов щелочей и кислот с помощью индикаторов (лакмус, фенолфталеин, метилоранж и другие).	Тематический-практическая работа
	раскрывать смысл основных химических понятий: химический элемент, атом, молекула, ион, катион, анион, простое вещество, сложное вещество, валентность, электроотрицательность, степень окисления, химическая реакция, химическая связь, тепловой эффект реакции, моль, молярный объём, раствор, электролиты, неэлектролиты, электролитическая диссоциация, реакции ионного обмена, катализатор, химическое равновесие, обратимые и необратимые реакции, окислительно-восстановительные реакции, окислитель, восстановитель, окисление и восстановление, аллотропия, амфотерность, химическая связь (ковалентная, ионная, металлическая), кристаллическая решётка, коррозия металлов, сплавы, скорость химической реакции, предельно допустимая концентрация ПДК вещества	Текущий - устный ответ
	иллюстрировать взаимосвязь основных химических понятий и применять эти понятия при описании веществ и их превращений;	Текущий - устный ответ Тематический - письменная работа
использовать химическую символику для составления формул веществ и уравнений химических реакций;	Текущий - устный ответ	
определять валентность и степень окисления химических элементов в соединениях различного состава, принадлежность веществ к определённому классу соединений по формулам, вид химической связи (ковалентная, ионная, металлическая) в неорганических соединениях, заряд иона по химической формуле, характер среды в водных растворах неорганических соединений, тип кристаллической решётки конкретного вещества;	Текущий - устный ответ	
раскрывать смысл Периодического закона Д.И. Менделеева и демонстрировать его понимание: описывать и характеризовать табличную форму Периодической системы химических элементов: различать понятия «главная подгруппа (А-группа)» и «побочная подгруппа	Текущий - устный ответ Тематический - письменная работа	

<p>(Б-группа)», малые и большие периоды, соотносить обозначения, которые имеются в периодической таблице, с числовыми характеристиками строения атомов химических элементов (состав и заряд ядра, общее число электронов и распределение их по электронным слоям), объяснять общие закономерности в изменении свойств элементов и их соединений в пределах малых периодов и главных подгрупп с учётом строения их атомов;</p>	
<p>классифицировать химические элементы, неорганические вещества, химические реакции (по числу и составу участвующих в реакции веществ, по тепловому эффекту, по изменению степеней окисления химических элементов);</p>	Текущий - устный ответ
<p>характеризовать (описывать) общие и специфические химические свойства простых и сложных веществ, подтверждая описание примерами молекулярных и ионных уравнений соответствующих химических реакций;</p>	Текущий - устный ответ Тематический - письменная работа
<p>составлять уравнения электролитической диссоциации кислот, щелочей и солей, полные и сокращённые уравнения реакций ионного обмена, уравнения реакций, подтверждающих существование генетической связи между веществами различных классов;</p>	Текущий - письменная работа
<p>раскрывать сущность окислительно-восстановительных реакций посредством составления электронного баланса этих реакций;</p>	Текущий - устный ответ Тематический - письменная работа
<p>прогнозировать свойства веществ в зависимости от их строения, возможности протекания химических превращений в различных условиях;</p>	Текущий – письменная работа
<p>вычислять относительную молекулярную и молярную массы веществ, массовую долю химического элемента по формуле соединения, массовую долю вещества в растворе, проводить расчёты по уравнению химической реакции;</p>	Текущий, тематический, промежуточный, итоговый - письменная работа
<p>соблюдать правила пользования химической посудой и лабораторным оборудованием, а также правила обращения с веществами в соответствии с инструкциями по выполнению лабораторных химических опытов по получению и собиранию газообразных веществ (аммиака и углекислого газа);</p>	Тематический- практическая работа
<p>проводить реакции, подтверждающие качественный состав различных веществ: распознавать опытным путём хлорид-, бромид-, иодид-, карбонат-, фосфат-, силикат-, сульфат-, гидроксид-ионы, катионы аммония и ионы изученных металлов, присутствующие в водных растворах неорганических веществ;</p>	Тематический- практическая работа
<p>применять основные операции мыслительной деятельности – анализ и синтез, сравнение, обобщение, систематизацию, выявление причинно-следственных связей – для изучения свойств веществ и химических реакций, естественнонаучные методы познания – наблюдение, измерение, моделирование, эксперимент</p>	Текущий - устный ответ Тематический - письменная работа

(реальный и мысленный).

ФИЗИКА 7-9 классы

Этап формирования	Список итоговых планируемых результатов	Способ оценки, тип контроля
7 класс	использовать понятия: физические и химические явления, наблюдение, эксперимент, модель, гипотеза, единицы физических величин, атом, молекула, агрегатные состояния вещества (твёрдое, жидкое, газообразное), механическое движение (равномерное, неравномерное, прямолинейное), траектория, равнодействующая сила, деформация (упругая, пластическая), невесомость, сообщающиеся сосуды;	Текущий - устный ответ, наблюдение Тематический - письменная работа Промежуточный - письменная работа
	различать явления (диффузия, тепловое движение частиц вещества, равномерное движение, неравномерное движение, инерция, взаимодействие тел, равновесие твёрдых тел с закреплённой осью вращения, передача давления твёрдыми телами, жидкостями и газами, атмосферное давление, плавание тел, превращения механической энергии) по описанию их характерных свойств и на основе опытов, демонстрирующих данное физическое явление;	Текущий - устный ответ Тематический - письменная работа Промежуточный - письменная работа
	распознавать проявление изученных физических явлений в окружающем мире, в том числе физические явления в природе: примеры движения с различными скоростями в живой и неживой природе, действие силы трения в природе и технике, влияние атмосферного давления на живой организм, плавание рыб, рычаги в теле человека, при этом переводить практическую задачу в учебную, выделять существенные свойства (признаки) физических явлений;	Текущий - устный ответ Тематический - письменная работа Промежуточный - письменная работа
	описывать изученные свойства тел и физические явления, используя физические величины (масса, объём, плотность вещества, время, путь, скорость, средняя скорость, сила упругости, сила тяжести, вес тела, сила трения, давление (твёрдого тела, жидкости, газа), выталкивающая сила, механическая работа, мощность, плечо силы, момент силы, коэффициент полезного действия механизмов, кинетическая и потенциальная энергия), при описании правильно трактовать физический смысл используемых величин, их обозначения и единицы физических величин, находить формулы, связывающие данную физическую величину с другими величинами, строить графики изученных зависимостей физических величин;	Текущий - устный ответ Тематический - письменная работа Промежуточный - письменная работа
	характеризовать свойства тел, физические явления и процессы, используя правила сложения сил (вдоль одной	Текущий - устный ответ Тематический - письменная работа

	<p>прямой), закон Гука, закон Паскаля, закон Архимеда, правило равновесия рычага (блока), «золотое правило» механики, закон сохранения механической энергии, при этом давать словесную формулировку закона и записывать его математическое выражение;</p>	<p>Промежуточный - письменная работа</p>
	<p>объяснять физические явления, процессы и свойства тел, в том числе и в контексте ситуаций практико-ориентированного характера: выявлять причинно-следственные связи, строить объяснение из 1–2 логических шагов с опорой на 1–2 изученных свойства физических явлений, физических закона или закономерности;</p>	<p>Текущий - устный ответ Тематический - письменная работа Промежуточный - письменная работа</p>
	<p>решать расчётные задачи в 1–2 действия, используя законы и формулы, связывающие физические величины: на основе анализа условия задачи записывать краткое условие, подставлять физические величины в формулы и проводить расчёты, находить справочные данные, необходимые для решения задач, оценивать реалистичность полученной физической величины;</p>	<p>Текущий - устный ответ Тематический - письменная работа промежуточный - письменная работа</p>
	<p>распознавать проблемы, которые можно решить при помощи физических методов, в описании исследования выделять проверяемое предположение (гипотезу), различать и интерпретировать полученный результат, находить ошибки в ходе опыта, делать выводы по его результатам;</p>	<p>Текущий - устный ответ Тематический - письменная работа промежуточный - письменная работа</p>
	<p>проводить опыты по наблюдению физических явлений или физических свойств тел: формулировать проверяемые предположения, собирать установку из предложенного оборудования, записывать ход опыта и формулировать выводы;</p>	<p>Текущий - устный ответ тематический – лабораторная работа, письменная работа</p>
	<p>выполнять прямые измерения расстояния, времени, массы тела, объёма, силы и температуры с использованием аналоговых и цифровых приборов, записывать показания приборов с учётом заданной абсолютной погрешности измерений;</p>	<p>Текущий – практическая работа письменная работа</p>
	<p>проводить исследование зависимости одной физической величины от другой с использованием прямых измерений (зависимости пути равномерно движущегося тела от времени движения тела, силы трения скольжения от веса тела, качества обработки поверхностей тел и независимости силы трения от площади соприкосновения тел, силы упругости от удлинения пружины, выталкивающей силы от объёма погружённой части тела и от плотности жидкости, её независимости от плотности тела, от глубины, на которую погружено тело, условий плавания тел, условий равновесия рычага и блоков), участвовать в планировании учебного исследования, собирать установку и выполнять измерения, следуя предложенному плану, фиксировать результаты</p>	<p>Текущий – наблюдение, исследование Текущий - письменная работа</p>

полученной зависимости физических величин в виде предложенных таблиц и графиков, делать выводы по результатам исследования;	
проводить косвенные измерения физических величин (плотность вещества жидкости и твёрдого тела, сила трения скольжения, давление воздуха, выталкивающая сила, действующая на погружённое в жидкость тело, коэффициент полезного действия простых механизмов), следуя предложенной инструкции: при выполнении измерений собирать экспериментальную установку и вычислять значение искомой величины;	Текущий - устный ответ, решение задач Текущий - письменная работа
соблюдать правила техники безопасности при работе с лабораторным оборудованием;	Текущий - наблюдение
указывать принципы действия приборов и технических устройств: весы, термометр, динамометр, сообщающиеся сосуды, барометр, рычаг, подвижный и неподвижный блок, наклонная плоскость;	Текущий - устный ответ
характеризовать принципы действия изученных приборов и технических устройств с опорой на их описания (в том числе: подшипники, устройство водопровода, гидравлический пресс, манометр, высотомер, поршневой насос, ареометр), используя знания о свойствах физических явлений и необходимые физические законы, и закономерности;	Текущий - устный ответ Текущий - наблюдение
приводить примеры (находить информацию о примерах) практического использования физических знаний в повседневной жизни для обеспечения безопасности при обращении с приборами и техническими устройствами, сохранения здоровья и соблюдения норм экологического поведения в окружающей среде;	Текущий - устный ответ
осуществлять отбор источников информации в Интернете в соответствии с заданным поисковым запросом, на основе имеющихся знаний и путём сравнения различных источников выделять информацию, которая является противоречивой или может быть недостоверной;	Текущий – наблюдение, реферат Текущий - устный ответ
использовать при выполнении учебных заданий научно--популярную литературу физического содержания, справочные материалы, ресурсы сети Интернет, владеть приёмами конспектирования текста, преобразования информации из одной знаковой системы в другую;	Текущий – наблюдение, реферат, доклад, презентация Текущий - устный ответ
создавать собственные краткие письменные и устные сообщения на основе 2–3 источников информации физического содержания, в том числе публично делать краткие сообщения о результатах проектов или учебных исследований, при этом грамотно использовать изученный понятийный аппарат курса физики, сопровождать выступление презентацией;	Текущий - устный ответ наблюдение, реферат, доклад, презентация Текущий- письменная работа
при выполнении учебных проектов и исследований	Текущий - устный ответ

	распределять обязанности в группе в соответствии с поставленными задачами, следить за выполнением плана действий, адекватно оценивать собственный вклад в деятельность группы, выстраивать коммуникативное взаимодействие, учитывая мнение окружающих.	Текущий- проектная работа
8 класс	использовать понятия: масса и размеры молекул, тепловое движение атомов и молекул, агрегатные состояния вещества, кристаллические и аморфные тела, насыщенный и ненасыщенный пар, влажность воздуха, температура, внутренняя энергия, тепловой двигатель, элементарный электрический заряд, электрическое поле, проводники и диэлектрики, постоянный электрический ток, магнитное поле;	Текущий - устный ответ Текущий - наблюдение Тематический - письменная работа Промежуточный - письменная работа
	различать явления (тепловое расширение и сжатие, теплопередача, тепловое равновесие, смачивание, капиллярные явления, испарение, конденсация, плавление, кристаллизация (отвердевание), кипение, теплопередача (теплопроводность, конвекция, излучение), электризация тел, взаимодействие зарядов, действия электрического тока, короткое замыкание, взаимодействие магнитов, действие магнитного поля на проводник с током, электромагнитная индукция) по описанию их характерных свойств и на основе опытов, демонстрирующих данное физическое явление;	Текущий - устный ответ Тематический - письменная работа Промежуточный - письменная работа
	распознавать проявление изученных физических явлений в окружающем мире, в том числе физические явления в природе: поверхностное натяжение и капиллярные явления в природе, кристаллы в природе, излучение Солнца, замерзание водоёмов, морские бризы, образование росы, тумана, инея, снега, электрические явления в атмосфере, электричество живых организмов, магнитное поле Земли, дрейф полюсов, роль магнитного поля для жизни на Земле, полярное сияние, при этом переводить практическую задачу в учебную, выделять существенные свойства (признаки) физических явлений;	Текущий - устный ответ Тематический - письменная работа Промежуточный - письменная работа
	описывать изученные свойства тел и физические явления, используя физические величины (температура, внутренняя энергия, количество теплоты, удельная теплоёмкость вещества, удельная теплота плавления, удельная теплота парообразования, удельная теплота сгорания топлива, коэффициент полезного действия тепловой машины, относительная влажность воздуха, электрический заряд, сила тока, электрическое напряжение, сопротивление проводника, удельное сопротивление вещества, работа и мощность электрического тока), при описании правильно трактовать физический смысл используемых величин, обозначения и единицы физических величин, находить формулы, связывающие данную физическую величину с другими величинами, строить графики изученных	Текущий - устный ответ Тематический - письменная работа Промежуточный - письменная работа

зависимостей физических величин;	
характеризовать свойства тел, физические явления и процессы, используя основные положения молекулярно--кинетической теории строения вещества, принцип суперпозиции полей (на качественном уровне), закон сохранения заряда, закон Ома для участка цепи, закон Джоуля–Ленца, закон сохранения энергии, при этом давать словесную формулировку закона и записывать его математическое выражение;	Текущий - устный ответ, решение задач, лабораторная работа Тематический - письменная работа Промежуточный - письменная работа
объяснять физические процессы и свойства тел, в том числе и в контексте ситуаций практико-ориентированного характера: выявлять причинно-следственные связи, строить объяснение из 1–2 логических шагов с опорой на 1–2 изученных свойства физических явлений, физических законов или закономерностей;	Текущий - устный ответ Тематический - письменная работа Промежуточный - письменная работа
решать расчётные задачи в 2–3 действия, используя законы и формулы, связывающие физические величины: на основе анализа условия задачи записывать краткое условие, выявлять недостаток данных для решения задачи, выбирать законы и формулы, необходимые для её решения, проводить расчёты и сравнивать полученное значение физической величины с известными данными;	Текущий - устный ответ, решение расчётных задач Тематический - письменная работа промежуточный - письменная работа
распознавать проблемы, которые можно решить при помощи физических методов, используя описание исследования, выделять проверяемое предположение, оценивать правильность порядка проведения исследования, делать выводы;	Текущий - устный ответ Тематический - письменная работа промежуточный - письменная работа
проводить опыты по наблюдению физических явлений или физических свойств тел (капиллярные явления, зависимость давления воздуха от его объёма, температуры, скорости процесса остывания и нагревания при излучении от цвета излучающей (поглощающей) поверхности, скорость испарения воды от температуры жидкости и площади её поверхности, электризация тел и взаимодействие электрических зарядов, взаимодействие постоянных магнитов, визуализация магнитных полей постоянных магнитов, действия магнитного поля на проводник с током, свойства электромагнита, свойства электродвигателя постоянного тока): формулировать проверяемые предположения, собирать установку из предложенного оборудования, описывать ход опыта и формулировать выводы;	Текущий - устный ответ, наблюдение, лабораторная работа, Текущий - практическая работа
выполнять прямые измерения температуры, относительной влажности воздуха, силы тока, напряжения с использованием аналоговых приборов и датчиков физических величин, сравнивать результаты измерений с учётом заданной абсолютной погрешности;	Текущий – устный ответ, наблюдение Текущий – письменная работа

	<p>проводить исследование зависимости одной физической величины от другой с использованием прямых измерений (зависимость сопротивления проводника от его длины, площади поперечного сечения и удельного сопротивления вещества проводника, силы тока, идущего через проводник, от напряжения на проводнике, исследование последовательного и параллельного соединений проводников): планировать исследование, собирать установку и выполнять измерения, следуя предложенному плану, фиксировать результаты полученной зависимости в виде таблиц и графиков, делать выводы по результатам исследования;</p>	<p>Текущий – наблюдение, лабораторная работа Текущий - письменная работа</p>
	<p>проводить косвенные измерения физических величин (удельная теплоёмкость вещества, сопротивление проводника, работа и мощность электрического тока): планировать измерения, собирать экспериментальную установку, следуя предложенной инструкции, и вычислять значение величины;</p>	<p>Текущий - устный ответ, наблюдение, лабораторная работа Текущий - письменная работа</p>
	<p>соблюдать правила техники безопасности при работе с лабораторным оборудованием;</p>	<p>Текущий - устный ответ, наблюдение</p>
	<p>характеризовать принципы действия изученных приборов и технических устройств с опорой на их описания (в том числе: система отопления домов, гигрометр, паровая турбина, амперметр, вольтметр, счётчик электрической энергии, электроосветительные приборы, нагревательные электроприборы (примеры), электрические предохранители, электромагнит, электродвигатель постоянного тока), используя знания о свойствах физических явлений и необходимые физические закономерности;</p>	<p>Текущий - устный ответ Текущий - наблюдение</p>
	<p>распознавать простые технические устройства и измерительные приборы по схемам и схематичным рисункам (жидкостный термометр, термос, психрометр, гигрометр, двигатель внутреннего сгорания, электроскоп, реостат), составлять схемы электрических цепей с последовательным и параллельным соединением элементов, различая условные обозначения элементов электрических цепей;</p>	<p>Текущий - устный ответ</p>
	<p>приводить примеры (находить информацию о примерах) практического использования физических знаний в повседневной жизни для обеспечения безопасности при обращении с приборами и техническими устройствами, сохранения здоровья и соблюдения норм экологического поведения в окружающей среде;</p>	<p>Текущий – наблюдение, устный ответ, письменная работа</p>
	<p>осуществлять поиск информации физического содержания в Интернете, на основе имеющихся знаний и путём сравнения дополнительных источников выделять информацию, которая является противоречивой или может быть недостоверной;</p>	<p>Текущий – наблюдение, устный ответ: доклад, реферат, презентация</p>

	использовать при выполнении учебных заданий научно--популярную литературу физического содержания, справочные материалы, ресурсы сети Интернет, владеть приёмами конспектирования текста, преобразования информации из одной знаковой системы в другую;	Текущий - наблюдение, устный ответ: доклад, реферат, презентация Текущий - письменная работа
	создавать собственные письменные и краткие устные сообщения, обобщая информацию из нескольких источников физического содержания, в том числе публично представлять результаты проектной или исследовательской деятельности, при этом грамотно использовать изученный понятийный аппарат курса физики, сопровождать выступление презентацией;	Текущий - наблюдение, устный ответ: доклад, реферат, презентация Текущий - письменная работа
	при выполнении учебных проектов и исследований физических процессов распределять обязанности в группе в соответствии с поставленными задачами, следить за выполнением плана действий и корректировать его, адекватно оценивать собственный вклад в деятельность группы, выстраивать коммуникативное взаимодействие, проявляя готовность разрешать конфликты.	Текущий - наблюдение, устный ответ: доклад, реферат, презентация Текущий - письменная работа

Этап формирования	Список итоговых планируемых результатов	Способ оценки, тип контроля
9 класс	использовать понятия: система отсчёта, материальная точка, траектория, относительность механического движения, деформация (упругая, пластическая), трение, центростремительное ускорение, невесомость и перегрузки, центр тяжести, абсолютно твёрдое тело, центр тяжести твёрдого тела, равновесие, механические колебания и волны, звук, инфразвук и ультразвук, электромагнитные волны, шкала электромагнитных волн, свет, близорукость и дальновзоркость, спектры испускания и поглощения, альфа-, бета- и гамма-излучения, изотопы, ядерная энергетика;	Текущий - устный ответ Тематический - письменная работа Промежуточный, итоговый - письменная работа
	различать явления (равномерное и неравномерное прямолинейное движение, равноускоренное прямолинейное движение, свободное падение тел, равномерное движение по окружности, взаимодействие тел, реактивное движение, колебательное движение (затухающие и вынужденные колебания), резонанс, волновое движение, отражение звука, прямолинейное распространение, отражение и преломление света, полное внутреннее отражение света, разложение белого света в спектр и сложение спектральных цветов, дисперсия света, естественная радиоактивность, возникновение линейчатого спектра излучения) по описанию их	Текущий - устный ответ Тематический - письменная работа Промежуточный, итоговый - письменная работа

	<p>характерных свойств и на основе опытов, демонстрирующих данное физическое явление;</p>	
	<p>распознавать проявление изученных физических явлений в окружающем мире (в том числе физические явления в природе: приливы и отливы, движение планет Солнечной системы, реактивное движение живых организмов, восприятие звуков животными, землетрясение, сейсмические волны, цунами, эхо, цвета тел, оптические явления в природе, биологическое действие видимого, ультрафиолетового и рентгеновского излучений, естественный радиоактивный фон, космические лучи, радиоактивное излучение природных минералов, действие радиоактивных излучений на организм человека), при этом переводить практическую задачу в учебную, выделять существенные свойства (признаки) физических явлений;</p>	<p>Текущий - устный ответ Тематический - письменная работа Промежуточный, итоговый - письменная работа</p>
	<p>описывать изученные свойства тел и физические явления, используя физические величины (средняя и мгновенная скорость тела при неравномерном движении, ускорение, перемещение, путь, угловая скорость, сила трения, сила упругости, сила тяжести, ускорение свободного падения, вес тела, импульс тела, импульс силы, механическая работа и мощность, потенциальная энергия тела, поднятого над поверхностью земли, потенциальная энергия сжатой пружины, кинетическая энергия, полная механическая энергия, период и частота колебаний, длина волны, громкость звука и высота тона, скорость света, показатель преломления среды), при описании правильно трактовать физический смысл используемых величин, обозначения и единицы физических величин, находить формулы, связывающие данную физическую величину с другими величинами, строить графики изученных зависимостей физических величин;</p>	<p>Текущий - устный ответ Тематический - письменная работа Промежуточный, итоговый - письменная работа</p>
	<p>характеризовать свойства тел, физические явления и процессы, используя закон сохранения энергии, закон всемирного тяготения, принцип суперпозиции сил, принцип относительности Галилея, законы Ньютона, закон сохранения импульса, законы отражения и преломления света, законы сохранения зарядового и массового чисел при ядерных реакциях, при этом давать словесную формулировку закона и записывать его математическое выражение;</p>	<p>Текущий - устный ответ Тематический - письменная работа Промежуточный, итоговый - письменная работа</p>
	<p>объяснять физические процессы и свойства тел, в том числе и в контексте ситуаций практико-ориентированного характера: выявлять причинно-следственные связи, строить объяснение из 2–3 логических шагов с опорой на 2–3 изученных свойства физических явлений, физических законов или закономерностей;</p>	<p>Текущий - устный ответ Тематический - письменная работа Промежуточный, итоговый - письменная работа</p>
	<p>решать расчётные задачи (опирающиеся на систему из 2–3</p>	<p>Текущий - устный ответ</p>

	уравнений), используя законы и формулы, связывающие физические величины: на основе анализа условия задачи записывать краткое условие, выявлять недостающие или избыточные данные, выбирать законы и формулы, необходимые для решения, проводить расчёты и оценивать реалистичность полученного значения физической величины;	Тематический - письменная работа промежуточный, итоговый - письменная работа
	распознавать проблемы, которые можно решить при помощи физических методов, используя описание исследования, выделять проверяемое предположение, оценивать правильность порядка проведения исследования, делать выводы, интерпретировать результаты наблюдений и опытов;	Текущий - устный ответ Тематический - письменная работа промежуточный, итоговый - письменная работа
	проводить опыты по наблюдению физических явлений или физических свойств тел (изучение второго закона Ньютона, закона сохранения энергии, зависимость периода колебаний пружинного маятника от массы груза и жёсткости пружины и независимость от амплитуды малых колебаний, прямолинейное распространение света, разложение белого света в спектр, изучение свойств изображения в плоском зеркале и свойств изображения предмета в собирающей линзе, наблюдение сплошных и линейчатых спектров излучения): самостоятельно собирать установку из избыточного набора оборудования, описывать ход опыта и его результаты, формулировать выводы;	Текущий - устный ответ Текущий - письменная работа Текущий – наблюдение
	проводить при необходимости серию прямых измерений, определяя среднее значение измеряемой величины (фокусное расстояние собирающей линзы), обосновывать выбор способа измерения (измерительного прибора);	Текущий – наблюдение Текущий – письменная работа Текущий - устный ответ
	проводить исследование зависимостей физических величин с использованием прямых измерений (зависимость пути от времени при равноускоренном движении без начальной скорости, периода колебаний математического маятника от длины нити, зависимости угла отражения света от угла падения и угла преломления от угла падения): планировать исследование, самостоятельно собирать установку, фиксировать результаты полученной зависимости физических величин в виде таблиц и графиков, делать выводы по результатам исследования;	Текущий - наблюдение Текущий - письменная работа Текущий - устный ответ
	проводить косвенные измерения физических величин (средняя скорость и ускорение тела при равноускоренном движении, ускорение свободного падения, жёсткость пружины, коэффициент трения скольжения, механическая работа и мощность, частота и период колебаний математического и пружинного маятников, оптическая сила собирающей линзы, радиоактивный фон): планировать измерения, собирать экспериментальную	Текущий - устный ответ Текущий- письменная работа

установку и выполнять измерения, следуя предложенной инструкции, вычислять значение величины и анализировать полученные результаты с учётом заданной погрешности измерений;	
соблюдать правила техники безопасности при работе с лабораторным оборудованием;	Текущий - устный ответ
различать основные признаки изученных физических моделей: материальная точка, абсолютно твёрдое тело, точечный источник света, луч, тонкая линза, планетарная модель атома, нуклонная модель атомного ядра;	Текущий - устный ответ Текущий- письменная работа Тематический - письменная работа
характеризовать принципы действия изученных приборов и технических устройств с опорой на их описания (в том числе: спидометр, датчики положения, расстояния и ускорения, ракета, эхолот, очки, перископ, фотоаппарат, оптические световоды, спектроскоп, дозиметр, камера Вильсона), используя знания о свойствах физических явлений и необходимые физические закономерности;	Текущий - устный ответ Тематический - письменная работа Промежуточный, итоговый - письменная работа
использовать схемы и схематичные рисунки изученных технических устройств, измерительных приборов и технологических процессов при решении учебно--практических задач, оптические схемы для построения изображений в плоском зеркале и собирающей линзе;	Текущий - устный ответ, письменная работа Тематический - письменная работа Промежуточный, итоговый - письменная работа
приводить примеры (находить информацию о примерах) практического использования физических знаний в повседневной жизни для обеспечения безопасности при обращении с приборами и техническими устройствами, сохранения здоровья и соблюдения норм экологического поведения в окружающей среде;	Текущий - устный ответ Тематический - письменная работа
осуществлять поиск информации физического содержания в Интернете, самостоятельно формулируя поисковый запрос, находить пути определения достоверности полученной информации на основе имеющихся знаний и дополнительных источников;	Текущий - наблюдение, устный ответ: доклад, реферат, презентация
использовать при выполнении учебных заданий научно--популярную литературу физического содержания, справочные материалы, ресурсы сети Интернет, владеть приёмами конспектирования текста, преобразования информации из одной знаковой системы в другую;	Текущий - наблюдение, устный ответ: доклад, реферат, презентация, письменная работа
создавать собственные письменные и устные сообщения на основе информации из нескольких источников физического содержания, публично представлять результаты проектной или исследовательской деятельности, при этом грамотно использовать изученный понятийный аппарат изучаемого раздела физики и сопровождать выступление презентацией с учётом	Текущий - наблюдение, устный ответ: доклад, реферат, презентация, письменная работа

ИЗОБРАЗИТЕЛЬНОЕ ИСКУССТВО 5-8 классы

Этап формирования	Список итоговых планируемых результатов	Способ оценки, тип контроля
5 класс	Модуль № 1 «Декоративно-прикладное и народное искусство»: знать о многообразии видов декоративно-прикладного искусства: народного, классического, современного, искусства промыслов; понимать связь декоративно-прикладного искусства с бытовыми потребностями людей, необходимость присутствия в предметном мире и жилой среде	Текущий - устный ответ
	иметь представление (уметь рассуждать, приводить примеры) о мифологическом и магическом значении орнаментального оформления жилой среды в древней истории человечества, о присутствии в древних орнаментах символического описания мира; характеризовать коммуникативные, познавательные и культовые функции декоративно-прикладного искусства	Текущий - устный ответ
	уметь объяснять коммуникативное значение декоративного образа в организации межличностных отношений, в обозначении социальной роли человека, в оформлении предметно-пространственной среды	Тематический – практическая работа
	распознавать произведения декоративно-прикладного искусства по материалу (дерево, металл, керамика, текстиль, стекло, камень, кость, др.); уметь характеризовать неразрывную связь декора и материала	Текущий - устный ответ Промежуточный - тест
	распознавать и называть техники исполнения произведений декоративно-прикладного искусства в разных материалах: резьба, роспись, вышивка, ткачество, плетение, ковка, другие техники	Текущий - устный ответ
	знать специфику образного языка декоративного искусства — его знаковую природу, орнаментальность, стилизацию изображения.	Тематический – практическая работа Промежуточный - тест
	различать разные виды орнамента по сюжетной основе: геометрический, растительный, зооморфный, антропоморфный	Текущий - устный ответ
	владеть практическими навыками самостоятельного творческого создания орнаментов: ленточных, сетчатых, центрических	Тематический – практическая работа
	знать о значении ритма, раппорта, различных видов симметрии в построении орнамента и уметь применять эти знания в собственных творческих декоративных работах	Тематический – практическая работа
	овладеть практическими навыками стилизованного — орнаментального лаконичного изображения деталей природы, стилизованного обобщённого изображения представителей животного мира, сказочных и	Тематический – практическая работа

мифологических персонажей с опорой на традиционные образы мирового искусства	
знать особенности народного крестьянского искусства как целостного мира, в предметной среде которого выражено отношение человека к труду, к природе, к добру и злу, к жизни в целом	Тематический – практическая работа
уметь объяснять символическое значение традиционных знаков народного крестьянского искусства (солярные знаки, древо жизни, конь, птица, мать-земля)	Текущий - устный ответ Промежуточный - тест
знать и самостоятельно изображать конструкцию традиционного крестьянского дома, его декоративное убранство, уметь объяснять функциональное, декоративное и символическое единство его деталей; объяснять крестьянский дом как отражение уклада крестьянской жизни и памятник архитектуры	Тематический – практическая работа
освоить конструкцию народного праздничного костюма, его образный строй и символическое значение его декора; знать о разнообразии форм и украшений народного праздничного костюма различных регионов страны	Тематический – практическая работа
уметь изобразить или смоделировать традиционный народный костюм	Тематический – практическая работа Промежуточный - тест
осознавать произведения народного искусства как бесценное культурное наследие, хранящее в своих материальных формах глубинные духовные ценности	Тематический – практическая работа
знать и уметь изображать или конструировать устройство традиционных жилищ разных народов, например, юрты, сакли, хаты-мазанки, объяснять семантическое значение деталей конструкции и декора, их связь с природой, трудом и бытом; иметь представление и распознавать примеры декоративного оформления жизнедеятельности – быта, костюма разных исторических эпох и народов (например, Древний Египет, Древний Китай, античные Греция и Рим, Европейское Средневековье), понимать разнообразие образов декоративно-прикладного искусства, его единство и целостность для каждой конкретной культуры, определяемые природными условиями и сложившейся историей;	Текущий - устный ответ Тематический – практическая работа Промежуточный - тест
объяснять значение народных промыслов и традиций художественного ремесла в современной жизни	Текущий - устный ответ
рассказывать о происхождении народных художественных промыслов; о соотношении ремесла и искусства	Тематический – практическая работа
называть характерные черты орнаментов и изделий ряда отечественных народных художественных промыслов	Текущий - устный ответ
характеризовать древние образы народного искусства в произведениях современных народных промыслов;	Текущий - устный ответ
уметь перечислять материалы, используемые в	Тематический –

	народных художественных промыслах: дерево, глина, металл, стекло, и тд.	практическая работа
	различать изделия народных художественных промыслов по материалу изготовления и технике декора;	Тематический – практическая работа
	объяснять связь между материалом, формой и техникой декора в произведениях народных промыслов;	Текущий - устный ответ
	иметь представление о приёмах и последовательности работы при создании изделий некоторых художественных промыслов; уметь изображать фрагменты орнаментов, отдельные сюжеты, детали или общий вид изделий ряда отечественных художественных промыслов	Тематический – практическая работа
	уметь изображать фрагменты орнаментов, отдельные сюжеты, детали или общий вид изделий ряда отечественных художественных промыслов;	Тематический – практическая работа
	характеризовать роль символического знака в современной жизни (герб, эмблема, логотип, указующий или декоративный знак) и иметь опыт творческого создания эмблемы или логотипа;	Тематический – практическая работа
	понимать и объяснять значение государственной символики, иметь представление о значении и содержании геральдики	Текущий - устный ответ Промежуточный - тест
	уметь определять и указывать продукты декоративно-прикладной художественной деятельности в окружающей предметно-пространственной среде, обычной жизненной обстановке и характеризовать их образное назначение	Текущий - устный ответ
	ориентироваться в широком разнообразии современного декоративно-прикладного искусства, различать по материалам, технике исполнения художественное стекло, керамику, ковку, литьё, гобелен и другое;	Текущий - устный ответ
	иметь навыки коллективной практической творческой работы по оформлению пространства школы и школьных праздников.	Тематический – практическая работа
6 класс	Модуль № 2 «Живопись, графика, скульптура»: характеризовать различия между пространственными и временными видами искусства и их значение в жизни людей	Текущий - устный ответ
	объяснять причины деления пространственных искусств на виды	Текущий - устный ответ
	знать основные виды живописи, графики и скульптуры, объяснять их назначение в жизни людей	Текущий - устный ответ Промежуточный - тест
	различать и характеризовать традиционные художественные материалы для графики, живописи, скульптуры	Текущий - устный ответ
	осознавать значение материала в создании художественного образа; уметь различать и объяснять роль художественного материала в произведениях искусства	Текущий - устный ответ
	иметь практические навыки изображения карандашами	Тематический –

разной жёсткости, фломастерами, углём, пастелью и мелками, акварелью, гуашью, лепкой из пластилина, а также использовать возможности применять другие доступные художественные материалы	практическая работа Промежуточный - тест
иметь представление о различных художественных техниках в использовании художественных материалов	Тематический – практическая работа
понимать роль рисунка как основы изобразительной деятельности	Тематический – практическая работа
иметь опыт учебного рисунка — светотеневого изображения объёмных форм	Тематический – практическая работа Промежуточный - тест
знать основы линейной перспективы и уметь изображать объёмные геометрические тела на двухмерной плоскости	Текущий - устный ответ
знать понятия графической грамоты изображения предмета «освещённая часть», «блик», «полутень», «собственная тень», «падающая тень» и уметь их применять в практике рисунка	Текущий - устный ответ Тематический – практическая работа
понимать содержание понятий «тон», «тональные отношения» и иметь опыт их визуального анализа	Текущий - устный ответ
обладать навыком определения конструкции сложных форм, геометризации плоскостных и объёмных форм, умением соотносить между собой пропорции частей внутри целого	Тематический – практическая работа
иметь опыт линейного рисунка, понимать выразительные возможности линии	Тематический – практическая работа
иметь опыт творческого композиционного рисунка в ответ на заданную учебную задачу или как самостоятельное творческое действие	Тематический – практическая работа
знать основы цветоведения: характеризовать основные и составные цвета, дополнительные цвета — и значение этих знаний для искусства живописи	Текущий - устный ответ Промежуточный - тест
определять содержание понятий «колорит», «цветовые отношения», «цветовой контраст» и иметь навыки практической работы гуашью и акварелью	Текущий - устный ответ Тематический – практическая работа
иметь опыт объёмного изображения (лепки) и начальные представления о пластической выразительности скульптуры, соотношении пропорций в изображении предметов или животных	Тематический – практическая работа
Жанры изобразительного искусства: объяснять понятие «жанры в изобразительном искусстве», перечислять жанры	Текущий - устный ответ Промежуточный - тест
объяснять разницу между предметом изображения, сюжетом и содержанием произведения искусства	Текущий - устный ответ
Натюрморт: характеризовать изображение предметного мира в различные эпохи истории человечества и приводить примеры натюрморта в европейской живописи Нового времени	Текущий - устный ответ
рассказывать о натюрморте в истории русского искусства и роли натюрморта в отечественном искусстве XX в., опираясь на конкретные произведения отечественных художников	Текущий - устный ответ

знать и уметь применять в рисунке правила линейной перспективы и изображения объёмного предмета в двухмерном пространстве листа	Тематический – практическая работа
знать об освещении как средстве выявления объёма предмета	Тематический – практическая работа
иметь опыт построения композиции натюрморта: опыт разнообразного расположения предметов на листе, выделения доминанты и целостного соотношения всех применяемых средств выразительности	Тематический – практическая работа Промежуточный - тест
иметь опыт создания графического натюрморта	Тематический – практическая работа
иметь опыт создания натюрморта средствами живописи	Тематический – практическая работа
Портрет: иметь представление об истории портретного изображения человека в разные эпохи как последовательности изменений представления о человеке	Текущий - устный ответ
уметь сравнивать содержание портретного образа в искусстве Древнего Рима, эпохи Возрождения и Нового времени	Текущий - устный ответ
понимать, что в художественном портрете присутствует также выражение идеалов эпохи и авторская позиция художника	Текущий - устный ответ
узнавать произведения и называть имена нескольких великих портретистов европейского искусства (Леонардо да Винчи, Рафаэль, Микеланджело, Рембрандт и др.)	Текущий - устный ответ
уметь рассказывать историю портрета в русском изобразительном искусстве, называть имена великих художников-портретистов (В. Боровиковский, А. Венецианов, О. Кипренский, В. Тропинин, К. Брюллов, И. Крамской, И. Репин, В. Суриков, В. Серов и др.)	Текущий - устный ответ
знать и претворять в рисунке основные позиции конструкции головы человека, пропорции лица, соотношение лицевой и черепной частей головы	Тематический – практическая работа Промежуточный - тест
иметь представление о способах объёмного изображения головы человека, создавать зарисовки объёмной конструкции головы; понимать термин «ракурс» и определять его на практике	Тематический – практическая работа
иметь представление о скульптурном портрете в истории искусства, о выражении характера человека и образа эпохи в скульптурном портрете	Тематический – практическая работа
иметь начальный опыт лепки головы человека	Тематический – практическая работа
приобретать опыт графического портретного изображения как нового для себя видения индивидуальности человека	Тематический – практическая работа
иметь представление о графических портретах мастеров разных эпох, о разнообразии графических средств в изображении образа человека	Текущий - устный ответ
уметь характеризовать роль освещения как выразительного средства при создании	Тематический – практическая работа

художественного образа	
иметь опыт создания живописного портрета, понимать роль цвета в создании портретного образа как средства выражения настроения, характера, индивидуальности героя портрета	Тематический – практическая работа
иметь представление о жанре портрета в искусстве XX в. — западном и отечественном	Текущий - устный ответ
Пейзаж: иметь представление и уметь сравнивать изображение пространства в эпоху Древнего мира, в Средневековом искусстве и в эпоху Возрождения	Текущий - устный ответ
знать правила построения линейной перспективы и уметь применять их в рисунке	Текущий - устный ответ
Уметь определять содержание понятий: линия горизонта, точка схода, низкий и высокий горизонт, перспективные сокращения, центральная и угловая перспектива	Тематический – практическая работа
знать правила воздушной перспективы и уметь их применять на практике	Тематический – практическая работа
характеризовать особенности изображения разных состояний природы в романтическом пейзаже и пейзаже творчества импрессионистов и постимпрессионистов	Текущий - устный ответ
иметь представление о морских пейзажах И. Айвазовского	Текущий - устный ответ
иметь представление об особенностях пленэрной живописи и колористической изменчивости состояний природы	Текущий - устный ответ
знать и уметь рассказывать историю пейзажа в русской живописи, характеризуя особенности понимания пейзажа в творчестве А. Саврасова, И. Шишкина, И. Левитана и художников XX в. (по выбору)	Текущий - устный ответ Промежуточный - тест
уметь объяснять, как в пейзажной живописи развивался образ отечественной природы и каково его значение в развитии чувства Родины	Текущий - устный ответ
иметь опыт живописного изображения различных активно выраженных состояний природы	Тематический – практическая работа
иметь опыт пейзажных зарисовок, графического изображения природы по памяти и представлению	Тематический – практическая работа
иметь опыт художественной наблюдательности как способа развития интереса к окружающему миру и его художественно-поэтическому видению	Тематический – практическая работа
иметь опыт изображения городского пейзажа — по памяти или представлению	Тематический – практическая работа
обрести навыки восприятия образности городского пространства как выражения самобытного лица культуры и истории народа	Тематический – практическая работа
понимать и объяснять роль культурного наследия в городском пространстве, задачи его охраны и сохранения	Текущий - устный ответ
Бытовой жанр: характеризовать роль изобразительного искусства в формировании представлений о жизни людей разных	Текущий - устный ответ

эпох и народов	
уметь объяснять понятия «тематическая картина», «станковая живопись», «монументальная живопись»; перечислять основные жанры тематической картины	Текущий - устный ответ
различать тему, сюжет и содержание в жанровой картине; выявлять образ нравственных и ценностных смыслов в жанровой картине	Текущий - устный ответ
иметь представление о композиции как целостности в организации художественных выразительных средств, взаимосвязи всех компонентов художественного произведения	Текущий - устный ответ
Уметь объяснять значение художественного изображения бытовой жизни людей в понимании истории человечества и современной жизни	Текущий - устный ответ
осознавать многообразие форм организации бытовой жизни и одновременно единство мира людей	Тематический – практическая работа
иметь представление об изображении труда и повседневных занятий человека в искусстве разных эпох и народов; различать произведения разных культур по их стилистическим признакам и изобразительным традициям (Древний Египет, Китай, античный мир и др.)	Текущий - устный ответ
иметь опыт изображения бытовой жизни разных народов в контексте традиций их искусства	Текущий - устный ответ
характеризовать понятие «бытовой жанр» и уметь приводить несколько примеров произведений европейского и отечественного искусства	Текущий - устный ответ
Иметь обрести опыт создания композиции на сюжеты из реальной повседневной жизни, обучаясь художественной наблюдательности и образному видению окружающей действительности	Тематический, промежуточный - практическая работа
Исторический жанр: характеризовать исторический жанр в истории искусства и объяснять его значение для жизни общества; уметь объяснить, почему историческая картина считалась самым высоким жанром произведений изобразительного искусства	Текущий - устный ответ
знать авторов, узнавать и уметь объяснять содержание таких картин, как «Последний день Помпеи» К. Брюллова, «Боярыня Морозова» и другие картины В. Сурикова, «Бурлаки на Волге» И. Репина	Текущий - устный ответ
иметь представление о развитии исторического жанра в творчестве отечественных художников XX в.	Текущий - устный ответ
уметь объяснять, почему произведения на библейские, мифологические темы, сюжеты об античных героях принято относить к историческому жанру	Текущий - устный ответ
узнавать и называть авторов таких произведений, как «Давид» Микеланджело, «Весна» С. Боттичелли	Текущий - устный ответ
знать характеристики основных этапов работы художника над тематической картиной: периода эскизов, периода сбора материала и работы над этюдами, уточнения эскизов, этапов работы над	Текущий - устный ответ Тематический, итоговый - практическая работа

	основным холстом.	
	иметь опыт разработки композиции на выбранную историческую тему (художественный проект): сбор материала, работа над эскизами, работа над композицией	Тематический – практическая работа
	Библейские темы в изобразительном искусстве	
	знать о значении библейских сюжетов в истории культуры и узнавать сюжеты Священной истории в произведениях искусства	Тематический – практическая работа
	объяснять значение великих — вечных тем в искусстве на основе сюжетов Библии как «духовную ось», соединяющую жизненные позиции разных поколений	Тематический – практическая работа
	знать, объяснять содержание, узнавать произведения великих европейских художников на библейские темы, такие как «Сикстинская мадонна» Рафаэля, «Тайная вечеря» Леонардо да Винчи, «Возвращение блудного сына» и «Святое семейство» Рембрандта и др.; в скульптуре «Пьета» Микеланджело и др.	Тематический – практическая работа
	знать о картинах на библейские темы в истории русского искусства	Тематический – практическая работа
	уметь рассказывать о содержании знаменитых русских картин на библейские темы, таких как «Явление Христа народу» А. Иванова, «Христос в пустыне» И. Крамского, «Тайная вечеря» Н. Ге, «Христос и грешница» В. Поленова и др.	Тематический – практическая работа
	иметь представление о смысловом различии между иконой и картиной на библейские темы	Тематический – практическая работа
	иметь знания о русской иконописи, о великих русских иконописцах: Андрее Рублёве, Феофане Греке, Дионисии	Тематический – практическая работа
	воспринимать искусство древнерусской иконописи как уникальное и высокое достижение отечественной культуры	Текущий - устный ответ
	объяснять творческий и деятельный характер восприятия произведений искусства на основе художественной культуры зрителя	Текущий - устный ответ
	уметь рассуждать о месте и значении изобразительного искусства в культуре, в жизни общества, в жизни человека	Текущий - устный ответ
7 класс	Модуль № 3 «Архитектура и дизайн»: характеризовать архитектуру и дизайн как конструктивные виды искусства, т. е. искусства художественного построения предметно-пространственной среды жизни людей	Текущий - устный ответ
	объяснять роль архитектуры и дизайна в построении предметно-пространственной среды жизнедеятельности человека	Текущий - устный ответ
	рассуждать о влиянии предметно-пространственной среды на чувства, установки и поведение человека	Текущий - устный ответ
	рассуждать о том, как предметно-пространственная среда организует деятельность человека и представления о самом себе	Текущий - устный ответ
	объяснять ценность сохранения культурного наследия,	Текущий - устный ответ

выраженного в архитектуре, предметах труда и быта разных эпох	
Графический дизайн: объяснять понятие формальной композиции и её значение как основы языка конструктивных искусств	Текущий - устный ответ
объяснять основные средства — требования к композиции	Текущий - устный ответ
уметь перечислять и объяснять основные типы формальной композиции	Текущий - устный ответ
составлять различные формальные композиции на плоскости в зависимости от поставленных задач	Тематический – практическая работа
выделять при творческом построении композиции листа композиционную доминанту	Тематический – практическая работа
составлять формальные композиции на выражение в них движения и статики	Тематический – практическая работа
осваивать навыки вариативности в ритмической организации листа	Тематический – практическая работа
объяснять роль цвета в конструктивных искусствах	Текущий - устный ответ
различать технологию использования цвета в живописи и в конструктивных искусствах	Текущий - устный ответ
объяснять выражение «цветовой образ»	Текущий - устный ответ
применять цвет в графических композициях как акцент или доминанту, объединённые одним стилем	Тематический – практическая работа
определять шрифт как графический рисунок начертания букв, объединённых общим стилем, отвечающий законам художественной композиции	Тематический – практическая работа
соотносить особенности стилизации рисунка шрифта и содержание текста	Текущий - устный ответ
различать «архитектуру» шрифта и особенности шрифтовых гарнитур; иметь опыт творческого воплощения шрифтовой композиции (буквицы)	Текущий - устный ответ
применять печатное слово, типографскую строку в качестве элементов графической композиции	Тематический – практическая работа
объяснять функции логотипа как представительского знака, эмблемы, торговой марки	Текущий - устный ответ
различать шрифтовой и знаковый виды логотипа	Текущий - устный ответ
иметь практический опыт разработки логотипа на выбранную тему	Тематический – практическая работа
иметь творческий опыт построения композиции плаката, поздравительной открытки или рекламы на основе соединения текста и изображения	Тематический – практическая работа Итоговый – творческая работа
иметь представление об искусстве конструирования книги, дизайне журнала	Текущий - устный ответ Итоговый – творческая работа
иметь практический творческий опыт образного построения книжного и журнального разворотов в качестве графических композиций.	Тематический – практическая работа Итоговый – творческая работа
Социальное значение дизайна и архитектуры как среды жизни человека: иметь опыт построения объёмно-пространственной	Тематический – практическая работа Итоговый – творческая работа

композиции как макета архитектурного пространства в реальной жизни	работа
выполнять построение макета пространственно-объёмной композиции по его чертежу	Тематический – практическая работа
выявлять структуру различных типов зданий и характеризовать влияние объёмов и их сочетаний на образный характер постройки и её влияние на организацию жизнедеятельности людей	Текущий - устный ответ
знать о роли строительного материала в эволюции архитектурных конструкций и изменении облика архитектурных сооружений	Текущий - устный ответ
иметь представление, как в архитектуре проявляются мировоззренческие изменения в жизни общества и как изменение архитектуры влияет на характер организации и жизнедеятельности людей	Текущий - устный ответ
иметь знания и опыт изображения особенностей архитектурно-художественных стилей разных эпох, выраженных в постройках общественных зданий, храмовой архитектуре и частном строительстве, в организации городской среды	Текущий - устный ответ
характеризовать архитектурные и градостроительные изменения в культуре новейшего времени, современный уровень развития технологий и материалов	Текущий - устный ответ
рассуждать о социокультурных противоречиях в организации современной городской среды и поисках путей их преодоления	Текущий - устный ответ
знать о значении сохранения исторического облика города для современной жизни, сохранения архитектурного наследия как важнейшего фактора исторической памяти и понимания своей идентичности	Текущий - устный ответ
определять понятие «городская среда»	Текущий - устный ответ
рассматривать и объяснять планировку города как способ организации образа жизни людей	Текущий - устный ответ
знать различные виды планировки города	Текущий - устный ответ
иметь опыт разработки построения городского пространства в виде макетной или графической схемы	Тематический – практическая работа Итоговый – творческая работа
характеризовать эстетическое и экологическое взаимное сосуществование природы и архитектуры	Текущий - устный ответ
иметь представление о традициях ландшафтно-парковой архитектуры и школах ландшафтного дизайна	Текущий - устный ответ Итоговый – творческая работа
объяснять роль малой архитектуры и архитектурного дизайна в установке связи между человеком и архитектурой, в «проживании» городского пространства	Текущий - устный ответ
иметь представление о задачах соотношения функционального и образного в построении формы предметов, создаваемых людьми	Текущий - устный ответ
видеть образ времени и характер жизнедеятельности	Текущий - устный ответ

	человека в предметах его быта	
	объяснять, в чём заключается взаимосвязь формы и материала при построении предметного мира	Текущий - устный ответ
	объяснять характер влияния цвета на восприятие человеком формы объектов архитектуры и дизайна	Текущий - устный ответ
	иметь опыт творческого проектирования интерьерного пространства для конкретных задач жизнедеятельности человека	Тематический – практическая работа Итоговый – творческая работа
	объяснять, как в одежде проявляются характер человека, его ценностные позиции и конкретные намерения действий	Текущий - устный ответ
	объяснять, что такое стиль в одежде, иметь представление об истории костюма в истории разных эпох	Текущий - устный ответ
	характеризовать понятие моды в одежде	Текущий - устный ответ
	объяснять, как в одежде проявляются социальный статус человека, его ценностные ориентации, мировоззренческие идеалы и характер деятельности	Текущий - устный ответ
	иметь представление о конструкции костюма и применении законов композиции в проектировании одежды, ансамбле в костюме	Текущий - устный ответ
	уметь рассуждать о характерных особенностях современной моды, сравнивать функциональные особенности современной одежды с традиционными функциями одежды прошлых эпох	Текущий - устный ответ
	иметь опыт выполнения практических творческих эскизов по теме «Дизайн современной одежды», создания эскизов молодежной одежды для разных жизненных задач (спортивной, праздничной, повседневной и др.)	Тематический – практическая работа
	различать задачи искусства театрального грима и бытового макияжа	Текущий - устный ответ
	иметь представление об имидж-дизайне, его задачах и социальном бытовании	Текущий - устный ответ
	иметь опыт создания эскизов для макияжа театральных образов и опыт бытового макияжа	Тематический – практическая работа
	определять эстетические и этические границы применения макияжа и стилистики причёски в повседневном быту	Текущий - устный ответ

Черчение 8 классы

Этап формирования (кл.)	Итоговые планируемые предметные результаты обучения	Способы оценки (текущая (тематическая), устно (письменно), практика)
8 класс	<p>Формирование понятия о типах графических изображений: чертежи, развертки, схемы – их особенности в передаче информации</p> <p>Приемы вычерчивания прямых линий, параллельных прямых, окружностей.</p>	<p>устно</p> <p>практика</p>

Графическая работа «Линии чертежа». Вычерчивание рамки, построение горизонтальных, вертикальных, наклонных линий и окружностей в соответствии с требованиями ЕСКД.	практика практика
Графическая работа «Чертежный шрифт» Знакомство с параметрами чертежного шрифта, правилами написания, конструкцией прописных и строчных букв.	практика
Упражнения в написании знаков, нанесении размеров, стрелок, проведении размерных и выносных линий.	практика
Знакомство с видами масштабom, способами их применения	
Закрепление навыков построения плоской детали с применением знаний построения детали в масштабе и нанесения размеров.	устно практика
Сравнительный анализ проекционных изображений (перспективных, ортогональных, аксонометрических).	
Построение проекции предмета с натуры на одну плоскость проекций.	практика
Построение проекции предмета с натуры на две и три плоскости проекций.	практика
Отработка навыков получения геометрических проекций, развитие умений строить оси с использованием различных чертежных принадлежностей, умения работы с рейшиной.	практика практика
Техническая проработка построения аксонометрических проекций различных геометрических тел.	
Графическая работа «Аксонометрические проекции». Построение аксонометрической проекции тела вращения в фронтальной диметрической и изометрической проекциях.	практика
Техническая проработка правил построения эллипса в изометрической и диметрической проекциях.	практика
Отработка способов построения технического рисунка детали, знакомство с его назначением	
Чтение чертежей, анализ содержания информации, представленных на графических изображениях. Отработка навыков информационного анализа геометрических тел	практика практика
Анализ содержания геометрических тел: состав, структура, размеры - представленных на графических изображениях.	практика
Отработка навыков проецирования вершин, граней и точек.	
Анализ содержания геометрических тел: состав, структура, размеры - представленных на графических изображениях.	практика
Выполнение чертежа предложенной модели и нанесение размеров с учетом формы предмета	
Построение параллельных и перпендикулярных прямых, деление отрезка прямой на равные части, построение и деление углов, деление окружности на равные части, построение правильных многоугольников.	практика практика
Построение сопряжений прямого, острого и тупого углов. Сопряжения двух параллельных прямых. Построение внутреннего и внешнего сопряжения окружностей.	практика
Графическая работа «Чертеж детали с использованием геометрических построений»	практика
Анализ формы геометрического тела, анализ геометрической формы предмета, расчет площади фигуры развертки. Освоение метода графического	практика

	<p>отображения формы поверхности (оболочки) предмета</p> <p>Техническая обработка построения развертки геометрического тела.</p> <p>Чтение чертежей, анализ содержания информации, представленных на графических изображениях. Отработка навыков информационного анализа геометрических тел</p> <p>Графическая работа «Моделирование»</p> <p>Выполнение различных графических операций с трехмерными объектами (преобразование формы, изменение положения в пространстве)</p> <p>Чтение чертежа детали. Зачет по индивидуальным работам. Закрепление навыков выполнения и чтения чертежей деталей.</p> <p>Отработка способов построения эскиза детали, знакомство с его назначением.</p> <p>Работа по карточкам-заданиям. Обобщение и закрепление знаний, полученных при изучении курса в 8 классе.</p>	<p>практика</p> <p>практика</p> <p>практика</p> <p>практика</p> <p>практика</p> <p>практика</p> <p>практика</p> <p>практика</p> <p>практика</p> <p>практика</p> <p>контроль</p>
--	---	---

Требования к выставлению отметок за промежуточную аттестацию

Литература

Оценка устных ответов.

Основу устного контроля составляет монологический ответ учащегося. Основные критерии оценивания:

Знание текста и понимание идейно-художественного содержания изученного произведения.

Умение объяснять взаимосвязь событий, характер и поступки героя.

Понимание роли художественных средств в раскрытии идейно - эстетического содержания изученного произведения.

Знание теоретико-литературных понятий и умение пользоваться этими знаниями при анализе произведений, изучаемых в классе и прочитанных самостоятельно.

Речевая грамотность, логичность и последовательность ответа, техника и выразительность чтения.

В соответствии с этим:

Оценкой «5» оценивается ответ, обнаруживающий прочные знания и глубокое

понимание текста изучаемого произведения; умение объяснять взаимосвязь событий, характер и поступки героев и роль художественного произведенных средств в раскрытии идейно-эстетического содержания произведения, привлекать текст для аргументации своих выводов; хорошее владение литературной речью. Учащийся демонстрирует оригинальность и аналитическое мышление; выполняет работу на высшем уровне.

Оценкой «4» оценивается ответ, который, показывает прочное знание и достаточно глубокое понимание текста изучаемого произведения; умение объяснять взаимосвязь событий, характерны и поступки героев и роль основных художественных средств в раскрытии идейно-эстетического содержания произведения, умение пользоваться основным теоретико-литературными знаниями: и навыками разбора при анализе прочитанных произведений: умение привлекать текст произведения для обоснования своих выводов, владение литературной речью. Учащийся периодически демонстрирует оригинальность и аналитическое мышление. Однако по одному двум из компонентов ответа могут быть допущены неточности.

Оценкой «3» оценивается ответ, свидетельствующий о знании и понимании текста изучаемого произведения; знании основных вопросов теории, но недостаточном умении пользоваться этими знаниями при анализе произведения: ограниченных навыках разбора и недостаточном умении привлекать текст произведений для подтверждения своих выводов. Допускается не более двухтрёх ошибок в содержании ответа, а также ряда недостатков в его композиции и языке.

Оценкой «2» оценивается ответ, обнаруживающий незнание содержания произведения в целом, за исключением отдельных фрагментов, неумении объяснить поведение, характеры основных героев и роль важнейших художественных средств в раскрытии идейно-эстетического содержания произведения, незнание элементарных теоретико-литературных понятий и слабое владение литературной речью.

Оценка сочинений.

В основу оценки сочинений по литературе должны быть положены следующие главные критерии пределах программы отдельного класса:

правильное понимание темы, глубина, и полнота её раскрытия, верная передача фактов, правильное объяснение событий и поведения героев, исходя из идейно-эстетического содержания произведения, доказательств основных положений, привлечение материала, важного и существенного для раскрытия темы, умение делать выводы и обобщения, точность в цитатах и умение включать их в текст сочинения;

соразмерность частей сочинения, логичность связей и переходов между ними;

точность и богатство лексики, умение пользоваться изобразительными средствами языка.

Оценка «5» ставится за сочинение:

глубоко аргументировано раскрывающее тему, свидетельствующее об отличном знании текста произведения и других материалов, необходимых для ее раскрытия, умение делать выводы и обобщения;

стройное по композиции, логическое и последовательное в изложении мыслей;

написанное правильным литературным языком и стилистически соответствующее содержанию;

не допускаются неточности в содержании.

Оценка «4» ставится за сочинение:

достаточно полно и убедительно раскрывающее тему с незначительными отклонениями от нее; обнаруживающее хорошее знание литературного материала, и других источников по теме сочинения и умение пользоваться ими для обоснования своих мыслей, а также делать выводы и обобщения;

логическое и последовательное в изложении содержания;

написанное правильным литературным языком, стилистически соответствующее содержанию;

допускается две-три неточности: в содержании, а также не более 3-4 речевых недочетов.

Оценка «3» ставится за сочинение, в котором:

в главном и основном раскрывается тема, дан верный, но односторонний или недостаточно полный ответ на тему, допущены отклонения от нее или отдельные ошибки в изложении фактического материала;

обнаруживается недостаточное умение делать выводы и обобщения;

материал излагается достаточно логично, но имеются отдельные нарушения последовательности выражения мыслей;

обнаруживается владение основами письменной речи;

в работе имеется не более 4-5 речевых недочетов.

Оценка «2» за сочинение, которое:

не раскрывает тему, свидетельствует о поверхностном знании текста произведения, состоит из путаного пересказа отдельных событий без вывода и обобщений или из общих положений, не опирающихся на содержание материала.

характеризуется расположением материала, отсутствием связи между частями;

отличается бедностью словаря, наличием грубых ошибок.

Оценка тестов

При проведении тестовых работ критерии оценок следующие:

«5» - 90 – 100 %;

«4» - 70 – 89 %;

«3» - 50 – 69 %;

«2» - 0 – 49 %;

Русский язык

Оценка устных ответов учащихся.

Устный опрос является одним из основных способов учета знаний учащихся по русскому языку. Развернутый ответ ученика должен представлять собой связное, логически последовательное сообщение на определенную тему, показывать его умение применять определения, правила в конкретных случаях.

При оценке ответа ученика надо руководствоваться следующими критериями:

- 1) полнота и правильность ответа;
- 2) степень осознанности, понимания изученного;
- 3) языковое оформление ответа.

Оценка «5» ставится, если ученик:

- 1) полно излагает изученный материал, дает правильное определение языковых понятий;
- 2) обнаруживает понимание материала, может обосновать свои суждения, применить знания на практике, привести необходимые примеры не только по учебнику, но и самостоятельно составленные;
- 3) излагает материал последовательно и правильно с точки зрения норм литературного языка;
- 4) выполняет работу (дает ответ) на высшем уровне.

Оценка «4» ставится, если ученик дает ответ, удовлетворяющий тем же требованиям, что и для оценки «5», но допускает 1-2 ошибки, которые сам же исправляет, и 1-2 недочета в последовательности и языковом оформлении излагаемого.

Оценка «3» ставится, если ученик обнаруживает знание и понимание основных положений данной темы, но:

- 1) излагает материал неполно и допускает неточности в определении понятий или формулировке правил;
- 2) не умеет достаточно глубоко и доказательно обосновать свои суждения и привести свои примеры;
- 3) излагает материал непоследовательно и допускает ошибки в языковом оформлении излагаемого.

Оценка «2» ставится, если ученик обнаруживает незнание большей части соответствующего раздела изучаемого материала, допускает ошибки в формулировке определений и правил, искажающие их смысл, беспорядочно и неуверенно излагает материал. Оценка «2» отмечает такие недостатки в подготовке ученика, которые являются серьезным препятствием к успешному овладению последующим материалом.

Оценка диктантов

Диктант – одна из основных форм проверки орфографической и пунктуационной грамотности. Для диктантов целесообразно использовать связные тексты, которые должны отвечать нормам современного литературного языка, быть доступными по

содержанию учащимся данного класса. Объем диктанта устанавливается:

для 5 класса – 90-100 слов,

для 6 класса – 100-110,

для 7 – 110-120,

для 8 – 120-150,

для 9 – 150-170 слов.

(При подсчете слов учитываются как самостоятельные, так и служебные слова.)

Контрольный словарный диктант проверяет усвоение слов с непроверяемыми и труднопроверяемыми орфограммами. Он может состоять из следующего количества слов:

для 5 класса – 15-20,

для 6 класса – 20-25 слов,

для 7 класса – 25-30,

для 8 класса – 30-35,

для 9 класса – 35-40 слов.

Диктант, имеющий целью проверку подготовки учащихся по определенной теме, должен включать основные орфограммы или пунктограммы этой темы, а также обеспечивать выявление прочности ранее приобретенных навыков. Диктанты, проводимые в конце четверти и года, проверяют подготовку учащихся, как правило, по всем изученным темам.

В диктантах должно быть в 5 классе – не более 5 слов, в 6-7 классах – не более 7 слов, в 8-9 классах – не более 10 различных слов с непроверяемыми и труднопроверяемыми написаниями, правописанию которых ученики специально обучались.

До конца первой четверти (а в 5 классе – до конца первого полугодия) сохраняется объем текста, рекомендованный для предыдущего класса.

При оценке диктанта исправляются, но не учитываются орфографические и пунктуационные ошибки:

В переносе слов;

На правила, которые не включены в школьную программу;

На еще не изученные правила;

В словах с непроверяемыми написаниями, над которыми не проводилась специальная работа;

В передаче авторской пунктуации.

Исправляются, но не учитываются опiski, неправильные написания, искажающие звуковой облик слова, например: «рапотаает» (вместо работает), «дулло» (вместо дуло), «мемля» (вместо земля).

При оценке диктантов важно также учитывать характер ошибки. Среди ошибок следует выделять негрубые, то есть не имеющие существенного значения для характеристики грамотности. При подсчете ошибок две негрубые считаются за одну.

К негрубым относятся ошибки:

В исключениях из правил;

В написании большой буквы в составных собственных наименованиях;

В случаях слитного и раздельного написания приставок в наречиях, образованных от существительных с предлогами, правописание которых не регулируется правилами;

В случаях раздельного и слитного написания «не» с прилагательными и причастиями, выступающими в роли сказуемого;

В написании *ы* и *и* после приставок;

В случаях трудного различия *не* и *ни* (Куда он только не обращался! Куда он ни обращался, никто не мог дать ему ответ. Никто иной не ...; не кто иной как; ничто иное не...; не что иное как и др.);

В собственных именах нерусского происхождения;

В случаях, когда вместо одного знака препинания поставлен другой;

В пропуске одного из сочетающихся знаков препинания или в нарушении их последовательности.

Необходимо учитывать также повторяемость и однотипность ошибок. Если ошибка повторяется в одном и том же слове или в корне однокоренных слов, то она считается за одну ошибку.

Однотипными считаются ошибки на одно правило, если условия выбора правильного написания заключены в грамматических (в армии, в роще; колют, борются) в фонетических (пирожок, сверчок) особенностях данного слова.

Не считаются однотипными ошибками на такое правило, в котором для выяснения правильного написания одного слова требуется подобрать другое (опорное) слово или его форму (вода – воды, рот – ротик, грустный – грустить, резкий – резок).

Первые три однотипные ошибки считаются за одну ошибку, каждая следующая подобная ошибка учитывается как самостоятельная.

Примечание. Если в одном непроверяемом слове допущены 2 и более ошибок, то все они считаются за одну ошибку.

При наличии в контрольном диктанте более 5 поправок (исправление неверного написания на верное) оценка снижается на 1 балл. Отличная оценка не выставляется при наличии 3-х и более исправлений.

Диктант оценивается одной отметкой.

Оценка «5» выставляется за безошибочную работу. Обучающийся демонстрирует грамотность и выполняет работу на высшем уровне (без помарок).

Оценка «4» выставляется при наличии в диктанте двух орфографических и двух пунктуационных ошибок, или 1 орфографической и 3-х пунктуационных ошибок или 4-х пунктуационных ошибок при отсутствии орфографических ошибок. Оценка «4» может выставляться при 3-х орфографических ошибках, если среди них есть однотипные.

Оценка «3» выставляется за диктант, в котором допущены 4 орфографические и 4 пунктуационные ошибки или 3 орфографические и 5 пунктуационных ошибок или 7 пунктуационных ошибок при отсутствии орфографических ошибок. Оценка «3» может быть поставлена также при наличии 6 орфографических и 6 пунктуационных ошибок, если среди тех и других имеются однотипные и негрубые ошибки.

Оценка «2» выставляется за диктант, в котором допущено 7 орфографических и 7 пунктуационных ошибок, или 6 орфографических и 8 пунктуационных ошибок, или 5 орфографических и 9 пунктуационных ошибок, или 8 орфографических и 6 пунктуационных ошибок и более.

В комплексной контрольной работе, состоящей из диктанта и дополнительного (фонетического, лексического, орфографического, грамматического) задания, выставляются 2 оценки: за диктант и грамматическое задание.

При оценке выполнения дополнительных заданий рекомендуется руководствоваться следующим:

Оценка «5» ставится, если ученик выполнил все задания верно. Обучающийся демонстрирует грамотность и выполняет работу на высшем уровне (без помарок).

Оценка «4» ставится, если ученик выполнил правильно не менее $\frac{3}{4}$ задания.

Оценка «3» ставится за работу, в которой правильно выполнено не менее половины заданий.

Оценка «2» ставится за работу, в которой не выполнено более половины заданий.

Примечание. Орфографические и пунктуационные ошибки, допущенные при выполнении дополнительных заданий, учитываются при выведении оценки за диктант.

При оценке **контрольного словарного диктанта** рекомендуется руководствоваться следующим:

Оценка «5» ставится за диктант, в котором нет ошибок. Обучающийся демонстрирует грамотность и выполняет работу на высшем уровне (без помарок).

Оценка «4» ставится за диктант, в котором ученик допустил 1-2 ошибки.

Оценка «3» ставится за диктант, в котором допущено 3-4 ошибки.

Оценка «2» ставится за диктант, в котором допущено до 7 ошибок. Оценка «1» ставится за диктант, в котором допущено более 7 ошибок.

Оценка сочинений и изложений

Сочинения и изложения – основные формы проверки умения правильно и последовательно излагать мысли, уровня речевой подготовки учащихся.

Примерный объем текста для подробного изложения:

в 5 классе – 100-150 слов,

в 6 классе – 150-200 слов,

в 7 классе – 200-250,

в 8 классе – 250-350,

в 9 классе – 350-450 слов.

Объем текстов итоговых контрольных подробных изложений в 8 и 9 классов может быть увеличен на 50 слов в связи с тем, что на таких уроках не проводится подготовительная работа.

Рекомендуется следующий **примерный объем классных сочинений**:

в 5 классе – 0,5 – 1,0 страницы,

в 6 классе – 1,0 – 1,5,

в 7 классе – 1,5 – 2,0,

в 8 классе – 2,0 – 3,0,

в 9 классе – 3,0 – 4,0.

К указанному объему сочинений учитель должен относиться как к примерному, так как объем ученического сочинения зависит от многих обстоятельств, в частности от стиля и жанра сочинения, от почерка.

С помощью сочинений и изложений проверяются:

- 1) умение раскрывать тему;
- 2) умение использовать языковые средства в соответствии со стилем, темой и задачей высказывания;
- 3) соблюдение языковых норм и правил правописания.

Любое сочинение и изложение оценивается двумя отметками: первая ставится за содержание и речевое оформление, вторая – за грамотность, т.е. за соблюдение орфографических, пунктуационных и языковых норм. Обе оценки считаются оценками по русскому языку, за исключением случаев, когда проводится работа, проверяющая знания учащихся по литературе. В этом случае первая оценка (за содержание и речь) считается оценкой по литературе.

Содержание сочинения и изложения оценивается по следующим критериям:

- соответствие работы ученика теме и основной мысли;
- полнота раскрытия темы;
- правильность фактического материала;
- последовательность изложения.

При оценке речевого оформления сочинений и изложений учитывается:

- Разнообразие словаря и грамматического строя речи;

Стилевое единство и выразительность речи;

Число речевых недочетов.

Грамотность оценивается по числу допущенных учеником ошибок – орфографических, пунктуационных и грамматических.

Оценка	Основные критерии оценки	
	Содержание и речь	Грамотность
5	<p>1.Содержание работы полностью соответствует теме</p> <p>2. Фактические ошибки отсутствуют.</p> <p>3. Содержание излагается последовательно</p> <p>Работа отличается богатством словаря, разнообразием используемых синтаксических конструкций, точностью словоупотребления.</p> <p>Достигнута стилевое единство и выразительность текста</p>	<p>Обучающийся систематически демонстрирует грамотность.</p>
4	<p>1.Содержание работы в основном соответствует теме (имеются незначительные отклонения от темы)</p> <p>2. Содержание в основном достоверно, но имеются единичные фактические неточности</p> <p>3.Имеются незначительные нарушенияпоследовательности в изложении мыслей</p> <p>4. Лексический и грамматический строй речи достаточно разнообразен</p> <p>5. Стиль работы отличается единством и достаточной выразительностью</p> <p>В целом в работе допускается не более 2х</p>	<p>Допускаются: 2 орф. и 2 пунк., или 1 орф. и 3 пунк., или 4 пункт. ошибки при отсутствии орф. ошибок, а также 2 грам. ошибки</p>

	<p>недочетов в содержании и не более 3-4 речевых недочета</p>	
3	<p>1. В работе допущены существенные отклонения от темы</p> <p>2. Работа достоверна в главном, но в ней имеются отдельные фактические неточности.</p> <p>3. Допущены отдельные нарушения последовательности изложения.</p> <p>4. Беден словарь и однообразный употребляемые синтаксические конструкции, встречается неправильное словоупотребление.</p> <p>5. Стиль работы не отличается единством, речь недостаточно выразительна.</p> <p>В целом в работе допускается не более 4х недочетов в содержании и не более 5 речевых недочета</p>	<p>Допускаются: 4 орф. и 4 пунк., или 3 орф. и 5 пунк., или 7 пункт. при отсутствии орф. ошибок.</p>
2	<p>1. Работа не соответствует теме.</p> <p>2. Допущено много фактических неточностей.</p> <p>3. Нарушена последовательность изложения мыслей во всех частях работы, отсутствует связь между ними, часты случаи неправильного словоупотребления.</p> <p>4. Крайне беден словарь, работа написана короткими однотипными предложениями со слабо выраженной связью между ними, часты случаи неправильного словоупотребления.</p> <p>5. Нарушено стилевое единство текста.</p> <p>В целом в работе допущено 6 недочетов в содержании и до 7 речевых недочетов</p>	<p>Допускаются: 7 орф. и 7 пунк., или 6 орф. и 8 пунк., 5 орф. и 9 пункт., 8 орф. и 6 пунк., а также 7 грам. ошибок.</p>

При оценке сочинения необходимо учитывать самостоятельность, оригинальность замысла ученического сочинения, уровень его композиционного и речевого оформления. Наличие оригинального замысла, его хорошая реализация позволяют повысить первую оценку за сочинение на один балл.

Если объем сочинения в полтора – два раза больше указанного в настоящих нормах, то при оценке работы следует исходить из нормативов, увеличенных для отметки «4» на одну, а для отметки «3» на две единицы. Например, при оценке грамотности «4» ставится при 3 орфографических, 2 пунктуационных и 2 грамматических ошибках или при соотношениях: 2 – 3 – 2, 2 – 2 – 3; «3» ставится при соотношениях: 6 – 4 – 4, 4 – 6 – 4, 4 – 4 – 6. При выставлении оценок «3», «4», «5» превышение объема сочинения не принимается во внимание.

Первая оценка (за содержание и речь) не может быть положительной, если не раскрыта тема высказывания, хотя по остальным показателям оно написано удовлетворительно.

На оценку сочинения и изложения распространяются положения об однотипных и негрубых ошибках, а также о сделанных учеником исправлениях, приведенные в разделе «Оценка диктантов».

Ошибки и недочеты в сочинениях и изложениях.

Следует различать понятия «ошибка» и «недочет». Ошибка – это нарушение требований к правильности речи, нарушение норм литературного языка. О ней мы говорим «так сказать нельзя». Недочет – это нарушение рекомендаций, связанных с понятием хорошей, коммуникативно-целесообразной речи. Ошибку мы оцениваем с позиции «это неправильно», недочет – с позиции «это хуже, чем могло бы быть сказано или написано». Другими словами, недочет – это скорее не ошибка, а некоторая шероховатость речи.

Речевые недочеты свидетельствуют о том, что школьник не научился подчинять отбор слов и выражений задаче речи. Выбранные им языковые средства неточно передают мысль или искажают ее, не раскрывают отношения автора к описываемым фактам, не соответствуют стилю изложения. Речевыми недочетами можно считать: повторение одного и того же слова;

однообразие словарных конструкций;
 неудачный порядок слов;
 различного рода стилевые смешения.

Ошибки в содержании сочинений и изложений

Ошибки в содержании сочинения или изложения показывают, что ученик не овладел полностью умением составлять программу высказывания: недостаточно знаком с фактическим материалом по теме высказывания; не умеет отбирать сведения так, чтобы раскрыть заявленную тему; не владеет логикой изложения.

Фактические ошибки

В изложении: неточности, искажения текста в обозначении времени, места событий, последовательности действий, причинно-следственных связей.

В сочинении: искажение имевших место событий, неточное воспроизведение источников, имен собственных, мест событий, дат.

Логические ошибки

нарушение последовательности в высказывании;
 отсутствие связи между частями сочинения (изложения) и между предложениями;
 неоправданное повторение высказанной ранее мысли;
 раздробление одной микротемы другой микротемой;
 несоразмерность частей высказывания или отсутствие необходимых частей;
 перестановка частей текста (если она не обусловлена заданием к изложению);
 неоправданная подмена лица, от которого ведется повествование. К примеру, повествование ведется сначала от первого, а потом от третьего лица.

Речевые ошибки

К речевым ошибкам относятся ошибки и недочеты в употреблении слов и построении текста.

Первые, в свою очередь, делятся на семантические и стилистические. К речевым семантическим ошибкам можно отнести следующие нарушения: употребление слова в несвойственном ему значении, например: мокрыми ресницами он шлепал себя по лицу; реки с налипшими на них городами; устав ждать, братик опрокинул подбородок на стол; неразличение (смешение) паронимов или синонимов, например:

рука болталась, как плетень; учитель не должен потакать прихотям ребенка и идти у него на поводу; нарушение лексической сочетаемости, например: Чичиков постепенно покидает город; пули не свистели над ушами; употребление лишних слов, например: опустив голову вниз; он впервые познакомился с Таней случайно; пропуск, недостаток нужного слова, например: Сережа смирно сидит в кресле, закутанный белой простыней, и терпеливо ждет конца (о стрижке); стилистически неоправданное употребление ряда однокоренных слов, например: характерная черта характера; приближался все ближе и ближе.

Стилистические ошибки представляют собой следующие нарушения, которые связаны с требованиями к выразительности речи: неоправданное употребление в авторской речи диалектных и просторечных слов, например: У Кити было два парня: Левин и Вронский; неуместное употребление эмоционально окрашенных слов и конструкций, особенно в авторской речи, например: Рядом сидит папа (вместо отец) одного из малышей; смешение лексики разных исторических эпох; употребление штампов.

Речевые ошибки в построении текста: бедность и однообразие синтаксических конструкций; нарушение видовременной соотнесенности глагольных форм, например: Когда Пугачев выходил из избы и сел в карету, Гринев долго смотрел ему вслед; стилистически неоправданное повторение слов; неудачное употребление местоимений для связи предложений или частей текста, приводящее к неясности, двусмысленности речи, например: Иванов закинул удочку, и она клюнула; неудачный порядок слов.

Грамматические ошибки

Грамматические ошибки – это нарушение грамматических норм образования языковых единиц и их структуры.

Анализ грамматических ошибок помогает учителю определить, какими нормами языка (словообразовательными, морфологическими, синтаксическими) не владеет ученик.

Разновидности грамматических ошибок:

Словообразовательные, состоящие в неоправданном словосочинительстве или

видоизменении слов нормативного языка (например, надсмешка, подчерк, нагинаться, спинжак, беспощадство, публицизм и т.п.). Такие ошибки нельзя воспринимать как орфографические.

Морфологические, связанные с ненормативным образованием форм слов и употреблением частей речи (писав свои произведения, не думал, что очутюсь в полной темноте; одни англичанины; спортсмены в каноях; ихний улыбающийся ребенок; ложит и т.д.)

Синтаксические

а) Ошибки в структуре словосочетаний, в согласовании и управлении, например:

браконьерам, нарушающих закон; жажда к славе;

б) ошибки в структуре простого предложения:

нарушение связи между подлежащим и сказуемым, например: солнце села; но не вечно ни юность, ни лето; это было моей единственной книгой в дни войны;

нарушение границы предложения, например: Собаки напали на след зайца. И стали гонять его по вырубке;

разрушение ряда однородных членов, например: настоящий учитель верен своему делу и никогда не отступать от своих принципов. Почти все вещи в доме большие: шкафы, двери, а еще грузовик и комбайн;

ошибки в предложениях с причастными и деепричастными оборотами, например; причалившая лодка к берегу; На картине «Вратарь» изображен мальчик, широко расставив ноги, упершись руками в колени;

местоименное дублирование одного из членов предложения, чаще подлежащего, например: Кусты, они покрывали берег реки;

пропуски необходимых слов, например: Владик прибил доску и побежал в волейбол.

в) ошибки в структуре сложного предложения:

смещение сочинительной и подчинительной связи, например: Когда ветер усиливается, и кроны деревьев шумят под его порывами;

отрыв придаточного от определяемого слова, например: Сыновья Тараса только что слезли с коней, которые учились в Киевской бурсе; г) смешение прямой и косвенной речи;

д) разрушение фразеологического оборота без особой стилистической установки, например:

терпеть не могу сидеть сложив руки; хохотала как резаная.

Грамматические ошибки следует отличать от орфографических. Орфографическая ошибка может быть допущена только на письме, ее нельзя услышать.

Грамматическая ошибка не только видима, но и слышима. Простой прием чтения вслух по орфоэпическим правилам помогает разграничить грамматические и орфографические ошибки. К примеру, ошибка в окончании браконьерам, промышляющих в лесах не орфографическая, а грамматическая, так как нарушено согласование, что является грамматической нормой. И, наоборот, в окончании умчался в синюю даль ошибка орфографическая, так как вместо «ною» по правилу написано другое. Оценка обучающих работ

Обучающие работы (различные упражнения и диктанты неконтрольного характера) оцениваются более строго, чем контрольные работы.

При оценке обучающихся работ учитывается:

- 1) степень самостоятельности учащегося;
- 2) этап обучения;
- 3) объем работы;
- 4) четкость, аккуратность, каллиграфическая правильность письма.

Если возможные ошибки были предупреждены в ходе работы, оценки «5» и «4» ставятся только в том случае, когда ученик не допустил ошибок или допустил, но исправил ошибку. При этом выбор одной из оценок при одинаковом уровне грамотности и содержания определяется степенью аккуратности записи, подчеркиваний и других особенностей оформления, а также наличием или отсутствием описок. В работе, превышающей по количеству слов объем диктантов для данного класса, для оценки «4» допустимо и 2 исправления ошибок.

Первая и вторая работа как классная, так и домашняя при закреплении определенного умения или навыка проверяется, но по усмотрению учителя может не оцениваться.

Самостоятельные работы, выполненные без предшествовавшего анализа возможных ошибок, оцениваются по нормам для контрольных работ соответствующего или

близкого вида.

Оценка тестов

«5» - 90 – 100 %;

«4» - 70 – 89 %;

«3» - 50 – 69 %;

«2» - 0 – 49 %;

Иностранные языки

Письмо

Оценка «5» ставится в том случае, если коммуникативная задача решена полностью, применение лексики адекватно коммуникативной задаче, грамматические ошибки отсутствуют. Обучающийся выполнил работу на высшем уровне.

Оценка «4» ставится в том случае, если коммуникативная задача решена полностью, но понимание текста незначительно затруднено наличием грамматических и/или лексических ошибок.

Оценка «3» ставится в том случае, если коммуникативная задача решена, но понимание текста затруднено наличием грубых грамматических ошибок или неадекватным употреблением лексики.

Оценка «2» ставится в том случае, если коммуникативная задача не решена ввиду большого количества лексико-грамматических ошибок при достаточном объеме текста.

Аудирование

Оценка «5» ставится в том случае, если коммуникативная задача решена и при этом учащиеся полностью поняли содержание иноязычной речи, соответствующей программным требованиям для каждого класса. Обучающийся систематически демонстрирует полное понимание иностранной речи, включая все подробности.

Оценка «4» ставится в том случае, если коммуникативная задача решена и при этом учащиеся поняли содержание иноязычной речи, соответствующей программным требованиям для данного класса, за исключением отдельных подробностей, не

влияющих на понимание содержания услышанного в целом.

Оценка «3» ставится в том случае, если коммуникативная задача решена и при этом учащиеся поняли только основной смысл иноязычной речи, соответствующей программным требованиям для данного класса.

Оценка «2» ставится в том случае, если коммуникативная задача решена и при этом учащиеся поняли только часть основного смысла иноязычной речи, соответствующей программным требованиям для данного класса.

Говорение

Оценка «5» ставится в том случае, если общение осуществилось, высказывания учащихся соответствовали поставленной коммуникативной задаче и при этом их устная речь полностью соответствовала нормам иностранного языка в пределах программных требований для данного класса. Обучающийся систематически демонстрирует устную речь выходящую за пределы норм иностранного языка и программных требований для данного класса.

Оценка «4» ставится в том случае, если общение осуществилось, высказывания учащихся соответствовали поставленной коммуникативной задаче и при этом учащиеся выразили свои мысли на иностранном языке с незначительными отклонениями от языковых норм, а в остальном их устная речь соответствовала нормам иностранного языка в пределах программных требований для данного класса.

Оценка «3» ставится в том случае, если общение осуществилось, высказывания учащихся соответствовали поставленной коммуникативной задаче и при этом учащиеся выразили свои мысли на иностранном языке с отклонениями от языковых норм, не мешающими, однако, понять содержание сказанного.

Оценка «2» ставится в том случае, если общение осуществилось, но учащиеся слабо усвоили пройденный языковой материал и выразили свои мысли на иностранном языке с такими отклонениями от языковых норм, которые не позволяют понять содержание большей части сказанного.

Чтение

Оценка «5» ставится в том случае, если коммуникативная задача решена и при этом учащиеся полностью поняли и осмыслили содержание прочитанного иноязычного текста в объеме, предусмотренном заданием. Обучающиеся систематически демонстрируют полное понимание содержания прочитанного иноязычного текста, чтение учащихся выходит за рамки программных требований для данного класса.

Оценка «4» ставится в том случае, если коммуникативная задача решена и при этом учащиеся поняли и осмыслили содержание прочитанного иноязычного текста за исключением деталей и частностей, не влияющих на понимание этого текста, в объеме, предусмотренном заданием, чтение учащихся соответствовало программным требованиям для данного класса.

Оценка «3» ставится в том случае, если коммуникативная задача решена и при этом учащиеся поняли и осмыслили главную идею прочитанного иноязычного текста в объеме, предусмотренном заданием, чтение учащихся в основном соответствует программным требованиям для данного класса.

Оценка «2» ставится в том случае, если коммуникативная задача не решена – учащиеся поняли содержание прочитанного иноязычного текста частями не выполнив объем, предусмотренный заданием, и чтение учащихся не соответствовало программным требованиям для данного класса.

Оценка тестов

При проведении тестовых работ критерии оценок следующие:

«5» - 90 – 100 %;

«4» - 70 – 89 %;

«3» - 50 – 69 %;

«2» - 0 – 49 %.

Математика (алгебра, геометрия, вероятность и статистика)

Основными формами проверки знаний и умений учащихся по математике являются письменная контрольная работа, тестирование и устный опрос.

При оценке письменных и устных ответов учитель в первую очередь учитывает

показанные учащимися знания и умения. Оценка зависит также от наличия и характера погрешностей, допущенных учащимися.

Среди погрешностей выделяются ошибки и недочеты. Погрешность считается ошибкой, если она свидетельствует о том, что ученик не овладел основными знаниями, умениями, указанными в программе.

К недочетам относятся погрешности, свидетельствующие о недостаточно полном или недостаточно прочном усвоении основных знаний и умений или об отсутствии знаний, не считающихся в программе основными. Недочетами также считаются: погрешности, которые не привели к искажению смысла полученного учеником задания или способа его выполнения; неаккуратная запись; небрежное выполнение чертежа.

Граница между ошибками и недочетами является в некоторой степени условной. При одних обстоятельствах допущенная учащимися погрешность может рассматриваться учителем как ошибка, в другое время и при других обстоятельствах - как недочет.

Задания для устного и письменного опроса учащихся состоят из теоретических вопросов и задач.

Ответ на теоретический вопрос считается безупречным, если по своему содержанию полностью соответствует вопросу, содержит все необходимые теоретические факты и обоснованные выводы, а его изложение и письменная запись математически грамотны и отличаются последовательностью и аккуратностью.

Решение задачи считается безупречным, если правильно выбран способ решения, само решение сопровождается необходимыми объяснениями, верно выполнены нужные вычисления и преобразования, получен верный ответ, последовательно и аккуратно записано решение.

Учитель может повысить отметку за оригинальный ответ на вопрос или оригинальное решение задачи, которые свидетельствуют о высоком математическом развитии учащегося; за решение более сложной задачи или ответ на более сложный вопрос, предложенные учащемуся дополнительно после выполнения им заданий.

Критерии ошибок:

К грубым ошибкам относятся ошибки, которые обнаруживают незнание учащимися

формул, правил, основных свойств, теорем и неумение их применять; незнание приемов решения задач, рассматриваемых в учебниках, а также вычислительные ошибки, если они не являются опечаткой;

К негрубым ошибкам относятся: потеря корня или сохранение в ответе постороннего корня; отбрасывание без объяснений одного из них и равнозначные им;

К недочетам относятся: нерациональное решение, опечатки, недостаточность или отсутствие пояснений, обоснований в решениях.

Оценка устных ответов

Ответ оценивается **отметкой «5»**, если ученик:

полно раскрыл содержание материала в объеме, предусмотренном программой и учебником, а также продемонстрировал знания превышающие нормы программы для этого класса;

изложил материал грамотным языком в определенной логической последовательности, точно используя математическую терминологию и символику;

правильно выполнил рисунки, чертежи, графики, сопутствующие ответу;

показал умение иллюстрировать теоретические положения конкретными примерами, применять их в новой ситуации при выполнении практического задания;

демонстрировал усвоение ранее изученных сопутствующих вопросов, сформированность и устойчивость используемых при отработке умений и навыков; □ отвечал самостоятельно.

Ответ оценивается **отметкой «4»**, если он удовлетворяет в основном требованиям на оценку «5», но при этом имеет один из недостатков:

в изложении допущены небольшие пробелы, не исказившие математическое содержание ответа;

допущены один – два недочета при освещении основного содержания ответа, исправленные по замечанию учителя;

допущены ошибка или более двух недочетов при освещении второстепенных вопросов или в выкладках, легко исправленные по замечанию учителя.

Отметка «3» ставится в следующих случаях:

неполно или непоследовательно раскрыто содержание материала, но показано общее понимание вопроса и продемонстрированы умения, достаточные для дальнейшего усвоения программного материала (определенные «Требованиями к математической подготовке учащихся»);

имелись затруднения или допущены ошибки в определении понятий, использовании математической терминологии, чертежах, выкладках, исправленные после нескольких наводящих вопросов учителя;

ученик не справился с применением теории в новой ситуации при выполнении практического задания, но выполнил задания обязательного уровня сложности по данной теме;

при знании теоретического материала выявлена недостаточная сформированность основных умений и навыков.

Отметка «2» ставится в следующих случаях:

не раскрыто основное содержание учебного материала;

обнаружено незнание или непонимание учеником большей или наиболее важной части учебного материала;

допущены ошибки в определении понятий, при использовании математической терминологии, в рисунках, чертежах или графиках, в выкладках, которые не исправлены после нескольких наводящих вопросов учителя.

Оценка письменных контрольных работ и тестирования

Отметка «5» ставится, если:

работа выполнена полностью;

в логических рассуждениях и обосновании решения нет пробелов и ошибок;

в решении нет математических ошибок;

систематическое решение без математических ошибок.

Отметка «4» ставится, если:

работа выполнена полностью, но обоснования шагов решения недостаточны (если умение обосновывать рассуждения не являлось специальным объектом проверки);

допущена одна ошибка или два-три недочета в выкладках, рисунках, чертежах или графиках (если эти виды работы не являлись специальным объектом проверки).

Отметка «3» ставится, если:

допущены более одной ошибки или более двух-трех недочетов в выкладках, чертежах или графиках, но учащийся владеет обязательными умениями по проверяемой теме.

Отметка «2» ставится, если:

допущены существенные ошибки, показавшие, что учащийся не владеет обязательными умениями по данной теме в полной мере.

Информатика

При оценке письменных и устных ответов учитель в первую очередь учитывает показанные учащимися знания и умения. Оценка зависит также от наличия и характера погрешностей, допущенных учащимися. Среди погрешностей выделяются ошибки и недочеты. Погрешность считается ошибкой, если она свидетельствует о том, что ученик не овладел основными знаниями и (или) умениями, указанными в программе.

К недочетам относятся погрешности, свидетельствующие о недостаточно полном или недостаточно прочном усвоении основных знаний и умений или об отсутствии знаний, не считающихся в программе основными. Недочетами также считаются: погрешности, которые не привели к искажению смысла полученного учеником задания или способа его выполнения, например, неаккуратная запись, небрежное выполнение блок-схемы и т. п.

Задания для устного и письменного опроса учащихся состоят из теоретических вопросов и задач.

Ответ за теоретический вопрос считается безупречным, если по своему содержанию полностью соответствует вопросу, содержит все необходимые теоретические факты и обоснованные выводы, а его изложение и письменная запись математически и логически грамотны и отличаются последовательностью и аккуратностью.

Решение задач считается безупречным, если правильно выбран способ решения, само решение сопровождается необходимыми объяснениями, верно выполнен алгоритм

решения, решение записано последовательно, аккуратно и синтаксически верно по правилам какого-либо языка или системы программирования.

Самостоятельная работа на компьютере считается безупречной, если учащийся самостоятельно или с незначительной помощью учителя выполнил все этапы решения задачи, и был получен верный ответ или иное требуемое представление решения задачи.

Учитель может повесить отметку за оригинальный ответ на вопрос или оригинальное решение задачи, которые свидетельствуют о высоком уровне владения информационными труд (технология)ми учащимся, за решение более сложной задачи или ответ на более сложный вопрос, предложенные учащемуся дополнительно после выполнения им основных заданий.

Для устных ответов определяются следующие критерии оценок:

Оценка «5» выставляется, если ученик:

полно раскрыл содержание материала в объеме, предусмотренном программой и учебником;

изложил материал грамотным языком в определенной логической последовательности, точно используя математическую и специализированную терминологию и символику;

правильно выполнил графическое изображение алгоритма и иные чертежи и графики, сопутствующие ответу;

показал умение иллюстрировать теоретические положения конкретными примерами, применять их в новой ситуации при выполнении практического задания;

продемонстрировал усвоение ранее изученных сопутствующих вопросов, сформированность и устойчивость используемых при ответе умений и навыков;

отвечал самостоятельно;

систематически демонстрирует знания превышающие нормы программы для этого класса.

Оценка «4» выставляется, если:

ответ удовлетворяет в основном требованиям на оценку «5», но при этом имеет один из недостатков:

в изложении допущены небольшие пробелы, не исказившие логического и информационного содержания ответа;

допущены один-два недочета при освещении основного содержания ответа, исправленные по замечанию учителя;

допущены ошибка или более двух недочетов при освещении второстепенных вопросов или в выкладках, легко исправленные по замечанию учителя.

Оценка «3» выставляется, если:

неполно или непоследовательно раскрыто содержание материала, но показано общее понимание вопроса и продемонстрированы умения, достаточные для дальнейшего усвоения программного материала, имелись затруднения или допущены ошибки в определении понятий, использовании терминологии, чертежах, блок-схем и выкладках, исправленные после нескольких наводящих вопросов учителя;

ученик не справился с применением теории в новой ситуации при выполнении практического задания, но выполнил задания обязательного уровня сложности по данной теме,

при знании теоретического материала выявлена недостаточная сформированность основных умений и навыков.

Оценка «2» выставляется, если:

не раскрыто основное содержание учебного материала;

обнаружено незнание или непонимание учеником большей или наиболее важной части учебного материала,

допущены ошибки в определении понятий, при использовании терминологии, в чертежах, блок-схем и иных выкладках, которые не исправлены после нескольких наводящих вопросов учителя.

Для письменных работ учащихся:

Оценка «5» ставится, если:

работа выполнена полностью;

в графическом изображении алгоритма (блок-схеме), в теоретических выкладках решения нет пробелов и ошибок;

в тексте программы нет синтаксических ошибок;

работа выполнена безупречно (без помрок и исправлений).

Оценка «4» ставится, если:

работа выполнена полностью, но обоснования шагов решения недостаточны (если умение обосновывать рассуждения не являлось специальным объектом проверки); допущена одна ошибка или два-три недочета в чертежах, выкладках, чертежах блок-схем или тексте программы.

Оценка «3» ставится, если:

допущены более одной ошибки или двух-трех недочетов в выкладках, чертежах блок-схем или программе, но учащийся владеет обязательными умениями по проверяемой теме.

Оценка «2» ставится, если:

допущены существенные ошибки, показавшие, что учащийся не владеет обязательными знаниями по данной теме в полной мере.

Самостоятельная работа на ПК оценивается следующим образом:

Оценка «5» ставится, если:

учащийся самостоятельно выполнил все этапы решения задач на ПК; работа выполнена полностью и получен верный ответ или иное требуемое представление результата работы; учащийся систематически выполняет правильно все полученные задания;

Оценка «4» ставится, если:

работа выполнена полностью, но при выполнении обнаружилось недостаточное владение навыками работы с ПК в рамках поставленной задачи; правильно выполнена большая часть работы (свыше 85 %); работа выполнена полностью, но использованы наименее оптимальные подходы к решению поставленной задачи.

Оценка «3» ставится, если:

работа выполнена не полностью, допущено более трех ошибок, но учащийся владеет основными навыками работы на ПК, требуемыми для решения поставленной задачи.

Оценка «2» ставится, если:

допущены существенные ошибки, показавшие, что учащийся не владеет обязательными знаниями, умениями и навыками работы на ПК или значительная часть работы выполнена не самостоятельно.

Тестовые работы оцениваются следующим образом:

«5» - 90 – 100 %;

«4» - 70 – 89 %;

«3» - 50 – 69 %;

«2» - 0 – 49 %.

История

Для устных ответов определяются следующие критерии оценок:

Оценка «5» ставится, если ученик:

Показывает глубокое и полное знание и понимание всего объема программного материала; полное понимание сущности рассматриваемых понятий, явлений и закономерностей, теорий, взаимосвязей.

Умеет составить полный и правильный ответ на основе изученного материала; выделять главные положения, самостоятельно подтверждать ответ конкретными примерами, фактами; самостоятельно и аргументировано делать анализ, обобщать, выводы. Устанавливает межпредметные (на основе ранее приобретенных знаний) и внутрипредметные связи, творчески применяет полученные знания в незнакомой ситуации. Последовательно, четко, связно, обоснованно и безошибочно излагает учебный материал: дает ответ в логической последовательности с использованием принятой терминологии; делает собственные выводы; формирует точное определение и истолкование основных понятий; при ответе не повторяет дословно текст учебника; излагает материал литературным языком; правильно и обстоятельно отвечает на дополнительные вопросы учителя. Самостоятельно и рационально использует наглядные пособия, справочные материалы, учебник, дополнительную литературу, первоисточники.

Самостоятельно, уверенно и безошибочно применяет полученные знания в решении проблем на творческом уровне, причем дает более двух решений поставленной задачи.

Оценка «4» ставится, если ученик:

Показывает знания всего изученного программного материала. Дает полный и правильный ответ на основе изученных теорий; допускает незначительные ошибки и недочеты при воспроизведении изученного материала, определения понятий, неточности при использовании научных терминов или в выводах и обобщениях; материал излагает в определенной логической последовательности, при этом допускает одну негрубую ошибку или не более двух недочетов и может их исправить самостоятельно при требовании или при небольшой помощи преподавателя; в основном усвоил учебный материал; подтверждает ответ конкретными примерами; правильно отвечает на дополнительные вопросы учителя.

Умеет самостоятельно выделять главные положения в изученном материале; на основании фактов и примеров обобщать, делать выводы, устанавливать внутрипредметные связи. Применяет полученные знания на практике в видоизмененной ситуации, соблюдает основные правила культуры устной и письменной речи, использует научные термины.

Не обладает достаточным навыком работы со справочной литературой, учебником, первоисточниками (правильно ориентируется, но работает медленно). Допускает негрубые нарушения правил оформления письменных работ.

Оценка «3» ставится, если ученик:

Усвоил основное содержание учебного материала, имеет пробелы в усвоении материала, не препятствующие дальнейшему усвоению программного материала; материал излагает несистематизированно, фрагментарно, не всегда последовательно. Показывает недостаточную сформированность отдельных знаний и умений; выводы и обобщения аргументирует слабо, допускает в них ошибки.

Допустил ошибки и неточности в использовании научной терминологии, определения понятий дал недостаточно четкие; не использовал в качестве

доказательства выводы и обобщения из наблюдений, фактов или допустил ошибки при их изложении.

Испытывает затруднения в применении знаний, при объяснении конкретных явлений на основе теорий, или в подтверждении конкретных примеров практического применения теорий.

Отвечает неполно на вопросы учителя (упуская и основное), или воспроизводит содержание текста учебника, но недостаточно понимает отдельные положения, имеющие важное значение в этом тексте.

Обнаруживает недостаточное понимание отдельных положений при воспроизведении текста учебника (записей, первоисточников) или отвечает неполно на вопросы учителя, допуская одну - две грубые ошибки.

Оценка «2» ставится, если ученик:

Не усвоил и не раскрыл основное содержание материала; не делает выводов и обобщений.

Не знает и не понимает значительную или основную часть программного материала в пределах поставленных вопросов или имеет слабо сформированные и неполные знания и не умеет применять их к решению конкретных вопросов.

При ответе (на один вопрос) допускает более двух грубых ошибок, которые не может исправить даже при помощи учителя.

Оценка тестов

При проведении тестовых работ критерии оценивания следующие:

«5» - 90 – 100%;

«4» - 70 – 89%;

«3» - 50 – 69%;

«2» - 0 – 49 %.

Обществознание

Для устных ответов определяются следующие критерии оценок:

Оценка «5» ставится, если ученик:

Показывает глубокое и полное знание и понимание всего объема программного материала; полное понимание сущности рассматриваемых понятий, явлений и закономерностей, теорий, взаимосвязей.

Умеет составить полный и правильный ответ на основе изученного материала; выделять главные положения, самостоятельно подтверждать ответ конкретными примерами, фактами; самостоятельно и аргументированно делать анализ, обобщать, выводы. Устанавливает межпредметные (на основе ранее приобретенных знаний) и внутрипредметные связи, творчески применяет полученные знания в незнакомой ситуации. Последовательно, четко, связно, обоснованно и безошибочно излагает учебный материал: дает ответ в логической последовательности с использованием принятой терминологии; делает собственные выводы; формирует точное определение и истолкование основных понятий; при ответе не повторяет дословно текст учебника; излагает материал литературным языком; правильно и обстоятельно отвечает на дополнительные вопросы учителя. Самостоятельно и рационально использует наглядные пособия, справочные материалы, учебник, дополнительную литературу, первоисточники.

Самостоятельно, уверенно и безошибочно применяет полученные знания в решении проблем на творческом уровне, причем дает более двух решений поставленной задачи.

Оценка «4» ставится, если ученик:

Показывает знания всего изученного программного материала. Дает полный и правильный ответ на основе изученных теорий; допускает незначительные ошибки и недочеты при воспроизведении изученного материала, определения понятий, неточности при использовании научных терминов или в выводах и обобщениях; материал излагает в определенной логической последовательности, при этом допускает одну негрубую ошибку или не более двух недочетов и может их исправить самостоятельно при требовании или при небольшой помощи преподавателя; в основном усвоил учебный материал; подтверждает ответ конкретными примерами; правильно отвечает на дополнительные вопросы учителя.

Умеет самостоятельно выделять главные положения в изученном материале; на основании фактов и примеров обобщать, делать выводы, устанавливать внутриспредметные связи. Применяет полученные знания на практике в видоизмененной ситуации, соблюдает основные правила культуры устной и письменной речи, использует научные термины.

Не обладает достаточным навыком работы со справочной литературой, учебником, первоисточниками (правильно ориентируется, но работает медленно). Допускает негрубые нарушения правил оформления письменных работ.

Оценка «3» ставится, если ученик:

Усвоил основное содержание учебного материала, имеет пробелы в усвоении материала, не препятствующие дальнейшему усвоению программного материала; материал излагает несистематизированно, фрагментарно, не всегда последовательно. Показывает недостаточную сформированность отдельных знаний и умений; выводы и обобщения аргументирует слабо, допускает в них ошибки.

Допустил ошибки и неточности в использовании научной терминологии, определения понятий дал недостаточно четкие; не использовал в качестве доказательства выводы и обобщения из наблюдений, фактов или допустил ошибки при их изложении.

Испытывает затруднения в применении знаний, при объяснении конкретных явлений на основе теорий, или в подтверждении конкретных примеров практического применения теорий.

Отвечает неполно на вопросы учителя (упуская и основное), или воспроизводит содержание текста учебника, но недостаточно понимает отдельные положения, имеющие важное значение в этом тексте.

Обнаруживает недостаточное понимание отдельных положений при воспроизведении текста учебника (записей, первоисточников) или отвечает неполно на вопросы учителя, допуская одну - две грубые ошибки.

Оценка «2» ставится, если ученик:

Не усвоил и не раскрыл основное содержание материала; не делает выводов и обобщений.

Не знает и не понимает значительную или основную часть программного материала в пределах поставленных вопросов или имеет слабо сформированные и неполные знания и не умеет применять их к решению конкретных вопросов.

При ответе (на один вопрос) допускает более двух грубых ошибок, которые не может исправить даже при помощи учителя.

Оценка тестов

При проведении тестовых работ критерии оценивания следующие:

«5» - 90 – 100 %;

«4» - 70 – 89 %;

«3» - 50 – 69 %;

«2» - 0 – 49 %.

Химия

Для устных ответов определяются следующие критерии оценок:

Отметка «5»:

ответ полный и правильный на основании изученных теорий; - материал изложен в определенной логической последовательности, литературным языком;

ответ самостоятельный. Систематическая демонстрация правильных ответов.

Отметка «4»:

ответ полный и правильный на основании изученных теорий;

материал изложен в определенной логической последовательности, при этом допущены две-три несущественные ошибки, исправленные по требованию учителя.

Отметка «3»:

ответ полный, но при этом допущена существенная ошибка или ответ неполный, несвязный.

Отметка «2»:

при ответе обнаружено непонимание учащимся основного содержания учебного материала или допущены существенные ошибки, которые учащийся не может

исправить при наводящих вопросах учителя или частично исправляет незначительные.

Оценка экспериментальных умений, лабораторных работ

Оценка ставится на основании наблюдения за учащимися и письменного отчета за работу.

Отметка «5»:

работа выполнена полностью и правильно, сделаны правильные наблюдения и выводы;

эксперимент осуществлен по плану с учетом техники безопасности и правил работы с веществами и оборудованием;

проявлены организационно - трудовые умения, поддерживаются чистота рабочего места и порядок (на столе, экономно используются реактивы);

систематическое правильное выполнение лабораторных работ.

Отметка «4»:

работа выполнена правильно, сделаны правильные наблюдения и выводы, но при этом эксперимент проведен не полностью или допущены несущественные ошибки в работе с веществами и оборудованием.

Отметка «3»:

работа выполнена правильно не менее чем наполовину или допущена существенная ошибка в ходе эксперимента в объяснении, в оформлении работы, в соблюдении правил техники безопасности на работе с веществами и оборудованием, которая исправляется по требованию учителя.

Отметка «2»:

допущены две (и более) существенные ошибки в ходе эксперимента, в объяснении, в оформлении работы, в соблюдении правил техники безопасности при работе с веществами и оборудованием, которые учащийся частично может исправить по требованию учителя;

работа выполнена частично, у учащегося плохо развиты экспериментальные умения.

*Оценка умений решать расчетные задачи***Отметка «5»:**

в логическом рассуждении и решении нет ошибок, задача решена рациональным способом;

систематическое правильное решение расчетных задач;

Отметка «4»:

в логическом рассуждении и решения нет существенных ошибок, но задача решена нерациональным способом, или допущено не более двух несущественных ошибок.

Отметка «3»:

в логическом рассуждении нет существенных ошибок, но допущена существенная ошибка в математических расчетах.

Отметка «2»:

имеются существенные ошибки в логическом рассуждении и в решении. □ отсутствие ответа на задание.

*Оценка письменных контрольных работ***Отметка «5»:**

ответ полный и правильный,

систематическое правильное решение контрольных работ.

Отметка «4»:

ответ неполный или допущено не более двух несущественных ошибок.

Отметка «3»:

работа выполнена не менее чем наполовину, допущена одна существенная ошибка и при этом две-три несущественные.

Отметка «2»:

работа выполнена меньше чем наполовину или содержит несколько существенных ошибок.

работа не выполнена.

Оценка тестовых работ

При оценивании тестов используется следующая шкала

«5» - 90 – 100 %;

«4» - 70 – 89 %;

«3» - 50 – 69 %;

«2» - 0 – 49 %

Биология

Основными формами проверки знаний и умений учащихся по биологии являются письменная контрольная работа, тестирование и устный опрос.

Среди погрешностей выделяются ошибки и недочеты. Погрешность считается ошибкой, если она свидетельствует о том, что ученик не овладел основными знаниями, умениями, указанными в программе.

К недочетам относятся погрешности, свидетельствующие о недостаточно полном или недостаточно прочном усвоении основных знаний и умений или об отсутствии знаний, не считающихся в программе основными. Недочетами также считаются: погрешности, которые не привели к искажению смысла полученного учеником задания или способа его выполнения; неаккуратная запись; небрежное выполнение чертежа.

Граница между ошибками и недочетами является в некоторой степени условной. При одних обстоятельствах допущенная учащимися погрешность может рассматриваться учителем как ошибка, в другое время и при других обстоятельствах — как недочет.

Задания для устного и письменного опроса учащихся состоят из теоретических вопросов и задач.

Ответ на теоретический вопрос считается безупречным, если по своему содержанию полностью соответствует вопросу, содержит все необходимые теоретические факты и обоснованные выводы, а его изложение и письменная запись биологически грамотны и отличаются последовательностью и аккуратностью.

Ответ считается безупречным, если правильно выбран способ объяснения, сопровождается необходимыми биологическими терминами, последовательно и логически связываются с предыдущими темами.

Учитель может повысить отметку за оригинальный ответ на вопрос или оригинальное, нахождение ответа, которые свидетельствуют о высоком биологическом развитии учащегося; за освоение более сложной темы или ответ на более сложный вопрос, предложенные учащемуся дополнительно после выполнения им заданий.

Критерии ошибок:

К грубым ошибкам относятся ошибки, которые обнаруживают незнание учащимися биологической терминологии, правил, основных свойств и неумение их применять; незнание ответов на вопросы, рассматриваемых в учебниках, а также ошибки, если они не являются опечаткой;

Для устных ответов определяются следующие критерии оценок:

Ответ оценивается **отметкой «5»**, если ученик:

полно раскрыл содержание материала в объеме, предусмотренном программой и учебником,
изложил материал грамотным языком в определенной логической последовательности, точно используя биологическую терминологию и символику;
правильно ориентируется по рисункам, схемам, сопутствующие ответу;
показал умение иллюстрировать теоретические положения конкретными примерами, применять их в новой ситуации при выполнении практического задания;
продемонстрировал усвоение ранее изученных сопутствующих вопросов, сформированность и устойчивость используемых при отработке умений и навыков;
отвечал самостоятельно без наводящих вопросов учителя;
систематически демонстрирует знание пройденного материала и знания сверх программы для данного класса.

Ответ оценивается **отметкой «4»**, если он удовлетворяет в основном требованиям на оценку «5», но при этом имеет один из недостатков:

в изложении допущены небольшие пробелы, не искажившие м биологическое содержание ответа;

допущены один – два недочета при освещении основного содержания ответа, исправленные по замечанию учителя;

допущены ошибка или более двух недочетов при освещении второстепенных вопросов или в выкладках, легко исправленные по замечанию учителя.

Отметка «3» ставится в следующих случаях:

неполно или непоследовательно раскрыто содержание материала, но показано общее понимание вопроса и продемонстрированы умения, достаточные для дальнейшего усвоения программного материала (определенные «Требованиями к биологической подготовке учащихся»);

имелись затруднения или допущены ошибки в определении понятий, использовании биологической терминологии, рисунках, схемах, исправленные после нескольких наводящих вопросов учителя;

ученик не справился с применением теории в новой ситуации при выполнении практического задания, но выполнил задания обязательного уровня сложности по данной теме;

при знании теоретического материала выявлена недостаточная сформированность основных умений и навыков.

Отметка «2» ставится в следующих случаях:

не раскрыто основное содержание учебного материала;

обнаружено незнание или непонимание учеником большей или наиболее важной части учебного материала;

допущены ошибки в определении понятий, при использовании биологической терминологии, в рисунках, схемах, которые не исправлены после нескольких наводящих вопросов учителя.

Оценка выполнения практических (лабораторных) работ

Оценка «5» ставится, если ученик:

правильно определил цель работы;

выполнил работу в полном объеме с соблюдением необходимой последовательности проведения опытов и измерений;

научно грамотно, логично описал наблюдения и сформулировал выводы из опыта. В представленном отчете правильно и аккуратно выполнил все записи, таблицы, рисунки, чертежи, графики, вычисления и сделал выводы;

проявляет организационно-трудовые умения (поддерживает чистоту рабочего места и порядок на столе, экономно использует расходные материалы).

эксперимент осуществляет по плану с учетом техники безопасности и правил работы с материалами и оборудованием.

систематически демонстрирует правильность и легкость в исполнении лабораторных работ.

творчески подходит к выполнению работы и выполняет ее на высшем уровне.

Оценка «4» ставится, если ученик выполнил требования к оценке “5”, но:

опыт проводил в условиях, не обеспечивающих достаточной точности измерений;

или было допущено два-три недочета;

или не более одной негрубой ошибки и одного недочета,

или в описании наблюдений из опыта допустил неточности, выводы сделал неполные.

Оценка «3» ставится, если ученик:

правильно определил цель опыта; работу выполняет правильно не менее чем наполовину, однако объем выполненной части таков, что позволяет получить правильные результаты и выводы по основным, принципиально важным задачам работы;

или подбор оборудования, объектов, материалов, а также работы по началу опыта провел с помощью учителя; или в ходе проведения опыта и измерений были допущены ошибки в описании наблюдений, формулировании выводов;

опыт проводился в нерациональных условиях, что привело к получению результатов с большей погрешностью; или в отчете были допущены в общей сложности не более двух ошибок, но повлиявших на результат выполнения;

допускает грубую ошибку в ходе эксперимента (в объяснении, в оформлении работы, в соблюдении правил техники безопасности при работе с материалами и оборудованием), которая исправляется по требованию учителя.

Оценка «2» ставится, если ученик:

не определил самостоятельно цель опыта; выполнил работу не полностью, не подготовил нужное оборудование и объем выполненной части работы не позволяет сделать правильных выводов;

или опыты, измерения, вычисления, наблюдения производились неправильно;

или в ходе работы и в отчете обнаружилось в совокупности все недостатки, отмеченные в требованиях к оценке «3»;

допускает две (и более) грубые ошибки в ходе эксперимента, в объяснении, в оформлении работы, в соблюдении правил техники безопасности при работе с веществами и оборудованием, которые не может исправить даже по требованию учителя.

Оценка письменных контрольных работ и тестирования учащихся

Отметка «5» ставится, если:

работа выполнена полностью;

в логических рассуждениях и обосновании решения нет пробелов и ошибок;

в решении нет биологических ошибок.

Отметка «4» ставится, если:

работа выполнена полностью, но обоснования шагов решения недостаточны (если умение обосновывать рассуждения не являлось специальным объектом проверки);

допущена одна ошибка или два-три недочета в выкладках, рисунках, чертежах или графиках (если эти виды работы не являлись специальным объектом проверки).

Отметка «3» ставится, если:

допущены более одной ошибки или более двух-трех недочетов, но учащийся владеет обязательными умениями по проверяемой теме.

Отметка «2» ставится, если:

допущены существенные ошибки, показавшие, что учащийся не владеет обязательными умениями по данной теме в полной мере.

Оценка тестовых работ

При оценивании тестов используется следующая шкала

«5» - 90 – 100 %;

«4» - 70 – 89 %;

«3» - 50 – 69 %;

«2» - 0 – 49 %.

География

При оценке письменных и устных ответов учитель в первую очередь учитывает показанные учащимися знания и умения. Оценка зависит также от наличия и характера погрешностей, допущенных учащимися.

Среди погрешностей выделяются ошибки и недочеты. Погрешность считается ошибкой, если она свидетельствует о том, что ученик не овладел основными знаниями, умениями, указанными в программе.

К недочетам относятся погрешности, свидетельствующие о недостаточно полном или недостаточно прочном усвоении основных знаний и умений или об отсутствии знаний, не считающихся в программе основными. Недочетами также считаются: погрешности, которые не привели к искажению смысла полученного учеником задания или способа его выполнения; неаккуратная запись; небрежное выполнение чертежа.

Граница между ошибками и недочетами является в некоторой степени условной. При одних обстоятельствах допущенная учащимися погрешность может рассматриваться учителем как ошибка, в другое время и при других обстоятельствах — как недочет.

Задания для устного и письменного опроса учащихся состоят из теоретических вопросов и задач.

Ответ на теоретический вопрос считается безупречным, если по своему содержанию полностью соответствует вопросу, содержит все необходимые теоретические факты и обоснованные выводы, а его изложение и письменная запись географически грамотны и отличаются последовательностью и аккуратностью.

Ответ считается безупречным, если правильно выбран способ объяснения, сопровождается необходимыми биологическими терминами, последовательно и логически связываются с предыдущими темами.

Учитель может повысить отметку за оригинальный ответ на вопрос или

оригинальное, нахождение ответа, которые свидетельствуют о высоком биологическом развитии учащегося; за освоение более сложной темы или ответ на более сложный вопрос, предложенные учащемуся дополнительно после выполнения им заданий.

Критерии ошибок:

К грубым ошибкам относятся ошибки, которые обнаруживают незнание учащимися биологической терминологии, правил, основных свойств и неумение их применять; незнание ответов на вопросы, рассматриваемых в учебниках, а также ошибки, если они не являются опiskeй;

Для устных ответов определяются следующие критерии оценок:

Ответ оценивается **отметкой «5»**, если ученик:

полно раскрыл содержание материала в объеме, предусмотренном программой и учебником, а так же продемонстрировал знание материала за пределами программы; изложил материал грамотным языком в определенной логической последовательности, точно используя географическую терминологию и символику; правильно ориентируется по рисункам, схемам, сопутствующие ответу; показал умение иллюстрировать теоретические положения конкретными примерами, применяя их в новой ситуации при выполнении практического задания; продемонстрировал усвоение ранее изученных сопутствующих вопросов, сформированность и устойчивость используемых при отработке умений и навыков; отвечал самостоятельно без наводящих вопросов учителя.

Ответ оценивается **отметкой «4»**, если он удовлетворяет в основном требованиям на оценку «5», но при этом имеет один из недостатков:

в изложении допущены небольшие пробелы, не искажившие биологическое содержание ответа;

допущены один – два недочета при освещении основного содержания ответа, исправленные по замечанию учителя;

допущены ошибка или более двух недочетов при освещении второстепенных вопросов или в выкладках, легко исправленные по замечанию учителя.

Отметка «3» ставится в следующих случаях:

неполно или непоследовательно раскрыто содержание материала, но показано общее понимание вопроса и продемонстрированы умения, достаточные для дальнейшего усвоения программного материала (определенные «Требованиями к географической подготовке учащихся»);

имелись затруднения или допущены ошибки в определении понятий, использовании географической терминологии, рисунках, схемах, исправленные после нескольких наводящих вопросов учителя;

ученик не справился с применением теории в новой ситуации при выполнении практического задания, но выполнил задания обязательного уровня сложности по данной теме;

при знании теоретического материала выявлена недостаточная сформированность основных умений и навыков.

Отметка «2» ставится в следующих случаях:

не раскрыто основное содержание учебного материала;

обнаружено незнание или непонимание учеником большей или наиболее важной части учебного материала;

допущены ошибки в определении понятий, при использовании географической терминологии, в рисунках, схемах, которые не исправлены после нескольких наводящих вопросов учителя.

Требования к оформлению работ в контурных картах:

Каждую контурную карту подписывают. В правом верхнем углу ученик ставит свою фамилию и класс.

При выполнении практической работы в контурных картах, в левом верхнем углу карты подписывают номер и название практической работы.

Все надписи на контурной карте делают мелко, четко, красиво, желательно печатными буквами. Название рек и гор располагают соответственно вдоль хребтов и рек, названия равнин - по параллелям. Объекты гидросферы желательно подписывать синей пастой.

Если название объекта не помещается на карте, то около него ставят цифру, а внизу

карты пишут, что означает данная цифра.

Если того требует задание, карту раскрашивают цветными карандашами, а затем уже подписывают географические названия.

В начале учебного года все работы в контурных картах выполняются простыми карандашами, потому что навыки работы с контурными картами слабы, и ученики делают ошибки.

Критерии оценки качества выполнения практических и самостоятельных работ:

Отметка «5». Работа выполнена в полном объеме с соблюдением необходимой последовательности. Учащиеся систематически демонстрируют самостоятельную работу: подбирают необходимые для выполнения предлагаемых работ источники знаний, показывают необходимые для проведения практической работы теоретические знания, практические умения и навыки. Выполняют работу на высшем уровне.

Отметка «4». Практическая или самостоятельная работа выполняется учащимися в полном объеме и самостоятельно. Допускаются отклонения от необходимой последовательности выполнения, не влияющие на правильность конечного результата (перестановка пунктов типового плана при характеристике отдельных территорий или стран и т. д.).

Учащиеся используют указанные учителем источники знаний, включая страницы атласа, таблицы из приложения к учебнику, страницы из статистических сборников.

Работа показывает знание учащихся основного теоретического материала и овладение умениями, необходимыми для самостоятельного выполнения работы.

Могут быть неточности и небрежность в оформлении результатов работы.

Отметка «3». Практическая работа выполняется и оформляется учащимися при помощи учителя или хорошо подготовленных и уже выполнивших на «отлично» данную работу учащихся. На выполнение работы затрачивается много времени.

Учащиеся показывают знания теоретического материала, но испытывают затруднение при самостоятельной работе с картами атласа, статистическими материалами, географическими приборами.

Отметка «2». выставляется в том случае, когда учащиеся не подготовлены к выполнению этой работы. Полученные результаты не позволяют сделать правильных выводов и полностью расходятся с поставленной целью. Показывается, плохое знание теоретического материала и отсутствие необходимых умений. Руководство и помощь со стороны учителя и хорошо подготовленных учащихся неэффективны по причине плохой подготовки учащегося.

Оценка письменных работ

Отметка «5» ставится, если:

работа выполнена полностью;

в логических рассуждениях и обосновании решения нет пробелов и ошибок;

в решении нет географических ошибок и неточностей;

учащийся демонстрирует высокий уровень выполнения работы.

Отметка «4» ставится, если:

работа выполнена полностью, но обоснования шагов решения недостаточны (если умение обосновывать рассуждения не являлось специальным объектом проверки);

допущена одна ошибка или два-три недочета в выкладках, рисунках, чертежах или графиках (если эти виды работы не являлись специальным объектом проверки).

Отметка «3» ставится, если:

допущены более одной ошибки или более двух-трех недочетов, но учащийся владеет обязательными умениями по проверяемой теме.

Отметка «2» ставится, если:

допущены существенные ошибки, показавшие, что учащийся не владеет обязательными умениями по данной теме в полной мере.

Оценка тестовых работ

При оценивании тестов используется следующая шкала

«5» - 90 – 100 %;

«4» - 70 – 89 %;

«3» - 50 – 69 %;

«2» - 0 – 49 %.

Физика

Для устных ответов определяются следующие критерии оценок:

Оценка «5» ставится в том случае, если учащийся показывает верное понимание физической сущности рассматриваемых явлений и закономерностей, законов и теорий, дает точное определение и истолкование основных понятий, законов, теорий, а также правильное определение физических величин, их единиц и способов измерения; правильно выполняет чертежи, схемы и графики; строит ответ по собственному плану, сопровождает рассказ новыми примерами, умеет применить знания в новой ситуации при выполнении практических заданий; может установить связь между изучаемым и ранее изученным материалом по курсу физики, а также с материалом, усвоенным при изучении других предметов. Учащийся систематически показывает знания не только программного материала, но и за пределами программы.

Оценка «4», если ответ ученика удовлетворяет основным требованиям к ответу на оценку «5», но дан без использования собственного плана, новых примеров, без применения знаний в новой ситуации, без использования связей с ранее изученным материалом и материалом, усвоенным при изучении других предметов; если учащийся допустил одну ошибку или не более двух недочетов и может их исправить самостоятельно или с небольшой помощью учителя.

Оценка «3» ставится, если учащийся правильно понимает физическую сущность рассматриваемых явлений и закономерностей, но в ответе имеются отдельные пробелы в усвоении вопросов курса физики, не препятствующие дальнейшему усвоению программного материала; умеет применять полученные знания при решении простых задач с использованием готовых формул, но затрудняется при решении задач, требующих преобразования некоторых формул; допустил не более одной грубой ошибки и двух недочетов, не более одной грубой и одной негрубой ошибки, не более двух-трех негрубых ошибок, одной негрубой ошибки и трех недочетов; допустил четыре или пять недочетов.

Оценка «2» ставится, если учащийся не овладел основными знаниями и умениями в соответствии с требованиями программы и допустил больше ошибок и недочетов,

чем необходимо для оценки

Оценка письменных контрольных работ:

Оценка «5» ставится за работу, выполненную полностью без ошибок и недочетов.

Учащийся систематически демонстрирует правильное выполнение контрольных работ, выполненное на высоком уровне с творческим подходом.

Оценка «4» ставится за работу, выполненную полностью, но при наличии в ней не более одной негрубой ошибки и одного недочета, не более трех недочетов.

Оценка «3» ставится, если ученик правильно выполнил не менее $2/3$ всей работы или допустил не более одной грубой ошибки и двух недочетов, не более одной грубой и одной негрубой ошибки, не более трех негрубых ошибок, одной негрубой ошибки и трех недочетов, при наличии четырех-пяти недочетов.

Оценка «2» ставится, если число ошибок и недочетов превысило норму для оценки «3» или правильно выполнено менее $2/3$ всей работы.

Оценка практических работ:

Оценка «5» ставится, если учащийся выполняет работу в полном объеме с соблюдением необходимой последовательности проведения опытов и измерений; самостоятельно и рационально монтирует необходимое оборудование; все опыты проводит в условиях и режимах, обеспечивающих получение правильных результатов и выводов; соблюдает требования правил техники безопасности; правильно и аккуратно выполняет все записи, таблицы, рисунки, чертежи, графики; правильно выполняет анализ погрешностей. Учащийся систематически демонстрирует правильное выполнение практических работ, выполненное на высоком уровне с творческим подходом.

Оценка «4» ставится, если выполнены требования к оценке «5», но было допущено два-три недочета, не более одной негрубой ошибки и одного недочета.

Оценка «3» ставится, если работа выполнена не полностью, но объем выполненной части таков, что позволяет получить правильный результат и вывод; если в ходе проведения опыта и измерения были допущены ошибки.

Оценка «2» ставится, если работа выполнена не полностью, и объем выполненной части работы не позволяет сделать правильных выводов; если опыты, измерения,

вычисления, наблюдения производились неправильно.

Во всех случаях оценка снижается, если ученик не соблюдал правила техники безопасности.

Перечень ошибок:

Грубые ошибки

1. Незнание определений основных понятий, законов, правил, основных положений теории, формул, общепринятых символов обозначения физических величин, единиц измерения.
2. Неумение выделить в ответе главное.
3. Неумение применять знания для решения задач и объяснения физических явлений.
4. Неумение читать и строить графики и принципиальные схемы.
5. Неумение подготовить к работе установку или лабораторное оборудование, провести опыт, необходимые расчеты, или использовать полученные данные для выводов.
6. Небрежное отношение к лабораторному оборудованию и измерительным приборам.
7. Неумение определить показание измерительного прибора.
8. Нарушение требований правил безопасного труда при выполнении эксперимента.

Негрубые ошибки

1. Неточности формулировок, определений, понятий, законов, теорий, вызванные неполнотой охвата основных признаков определяемого понятия, ошибки, вызванные несоблюдением условий проведения опыта или измерений.
2. Ошибки в условных обозначениях на принципиальных схемах, неточности чертежей, графиков, схем.
3. Пропуск или неточное написание наименований единиц физических величин.
4. Нерациональный выбор хода решения.

Недочеты

1. Нерациональные записи при вычислениях, нерациональные приёмы в вычислении, преобразовании и решении задач.

2. Арифметические ошибки в вычислениях, если эти ошибки грубо не искажают реальность полученного результата.
3. Отдельные погрешности в формулировке вопроса или ответа.
4. Небрежное выполнение записей, чертежей, схем, графиков.
5. Орфографические и пунктуационные ошибки.

Оценивание тестовых работ учащихся осуществляется в зависимости от процентного соотношения выполненных заданий.

Оценивается работа следующим образом:

«5» - 90 – 100 %;

«4» - 70 – 89 %;

«3» - 50 – 69 %;

«2» - 0 – 49 %.

Труд (технология)

Для устных ответов определяются следующие критерии оценок:

Оценка «5» ставится, если учащийся:

полностью освоил учебный материал;

умеет изложить его своими словами;

самостоятельно подтверждает ответ конкретными примерами;

правильно, обстоятельно и полно дает ответ, не дожидаясь дополнительных вопросов учителя; - систематически демонстрирует достаточный объем знаний в пределах программы, а так же за ее пределами.

Оценка «4» ставится, если учащийся:

в основном усвоил учебный материал, допускает незначительные ошибки при его изложении своими словами;

подтверждает ответ конкретными примерами;

правильно отвечает на дополнительные вопросы учителя.

Оценка «3» ставится, если учащийся:

не усвоил существенную часть учебного материала;

допускает значительные ошибки при его изложении своими словами;- затрудняется подтвердить ответ конкретными примерами;- слабо отвечает на дополнительные вопросы.

Оценка «2» ставится, если учащийся:

почти не усвоил учебный материал;

не может изложить его своими словами;

не может подтвердить ответ конкретными примерами;

не отвечает на большую часть дополнительных вопросов учителя.

Оценивание графических заданий, практических и лабораторно-практических, проектных работ

Отметка «5» ставится, если учащийся:

творчески планирует выполнение работы;

самостоятельно и полностью использует знания программного материала;

правильно и аккуратно выполняет задание;

умеет пользоваться справочной литературой, наглядными пособиями, приборами и другими средствами;

систематически демонстрирует правильное выполнение работ, выполненное на высоком уровне с творческим подходом.

Отметка «4» ставится, если учащийся:

правильно планирует выполнение работы;

самостоятельно использует знания программного материала;

в основном правильно и аккуратно выполняет задание;

умеет пользоваться справочной литературой, наглядными пособиями, приборами и другими средствами.

Отметка «3» ставится, если учащийся:

допускает ошибки при планировании выполнения работы;

не может самостоятельно использовать значительную часть знаний программного материала;

допускает ошибки и неаккуратно выполняет задание;

затрудняется самостоятельно использовать справочную литературу, наглядные пособия, приборы и другие средства.

Отметка «2» ставится, если учащийся:

не может правильно спланировать выполнение работы;

не может использовать знания программного материала;

допускает грубые ошибки и неаккуратно выполняет задание;

не может самостоятельно использовать справочную литературу, наглядные пособия, приборы и другие средства.

Оценивание теста учащихся производится по следующей системе:

«5» - 90 – 100 %;

«4» - 70 – 89 %;

«3» - 50 – 69 %;

«2» - 0– 49 %.

Критерии оценки проекта:

Оригинальность темы и идеи проекта.

Конструктивные параметры (соответствие конструкции изделия; прочность, надежность; удобство использования).

Технологические критерии (соответствие документации; оригинальность применения и сочетание материалов; соблюдение правил техники безопасности).

Эстетические критерии (композиционная завершенность; дизайн изделия; использование традиций народной культуры).

Экономические критерии (потребность в изделии; экономическое обоснование; рекомендации к использованию; возможность массового производства).

Экологические критерии (наличие ущерба окружающей среде при производстве изделия; возможность использования вторичного сырья, отходов производства; экологическая безопасность).

Информационные критерии (стандартность проектной документации; использование дополнительной информации).

Музыка

Для устных ответов определяются следующие критерии оценок:

Отметка "5" ставится:

если присутствует интерес (эмоциональный отклик, высказывание со своей жизненной позиции);

умение пользоваться ключевыми и частными знаниями;

проявление музыкальных способностей и стремление их проявить;

учащийся систематически демонстрирует заинтересованность и знания сверх программы.

Отметка «4» ставится:

если присутствует интерес (эмоциональный отклик, высказывание своей жизненной позиции);- проявление музыкальных способностей и стремление их проявить; -

умение пользоваться ключевыми и частными знаниями.

Отметка «3» ставится:

проявление интереса (эмоциональный отклик, высказывание своей жизненной позиции);- или в умение пользоваться ключевыми или частными знаниями;- или

проявление музыкальных способностей и стремление их проявить.

Отметка «2» ставится:

нет интереса, эмоционального отклика;

неумение пользоваться ключевыми знаниями;

нет проявления музыкальных способностей, но наблюдается стремление их проявить.

Оценивание тестовых работ учащихся осуществляется в зависимости от процентного соотношения выполненных заданий.

Оценивается работа следующим образом:

«5» - 90 – 100 %;

«4» - 70 – 89 %;

«3» - 50 – 69 %;

«2» - 0 – 49 %.

Учебная программа предполагает освоение учащимися различных видов музыкальной деятельности: хорового пения, слушания музыкальных

произведений, импровизацию, коллективное музицирование.

Слушание музыки.

Оценка «5»:

дан правильный и полный ответ, включающий характеристику содержания музыкального произведения, средств музыкальной выразительности, ответ самостоятельный. Учащийся систематически демонстрирует заинтересованность и знания сверх программы.

Оценка «4»:

ответ правильный, но неполный: дана характеристика содержания музыкального произведения, средств музыкальной выразительности с наводящими(1-2) вопросами учителя.

Оценка «3»:

ответ правильный, но неполный, средства музыкальной выразительности раскрыты недостаточно, допустимы несколько наводящих вопросов учителя.

Оценка «2»:

ответ обнаруживает непонимание учебного материала, средства музыкальной выразительности раскрыты недостаточно, ответ только с наводящих вопросов учителя.

Хоровое пение.

Оценка «5»:

-знание мелодической линии и текста песни;
-чистое интонирование и ритмически точное исполнение; -выразительное исполнение.

Оценка «4»:

-знание мелодической линии и текста песни;
-в основном чистое интонирование, ритмически правильное; -пение недостаточно выразительное.

Оценка «3»:

-допускаются отдельные неточности в исполнении мелодии и текста песни;

-неуверенное и не вполне точное, иногда фальшивое исполнение, есть ритмические неточности; -пение невыразительное.

Оценка «2»:

-исполнение неуверенное, фальшивое.

Основы безопасности и защиты Родины

Проверка и оценка знаний проходит в ходе текущих занятий в устной или письменной форме. Письменные работы проводятся по значимым вопросам темы или раздела курса ОБЗР. Контрольные письменные работы проводятся после изучения разделов программы курса ОБЗР в конце четверти и учебного года. В курсе ОБЗР может использоваться зачетная форма проверки знаний. Преподавание ОБЗР, как и других предметов, предусматривает индивидуально - тематический контроль знаний учащихся. При этом при проверке уровня усвоения материала по каждой достаточно большой теме обязательным является оценивание двух основных элементов: теоретических знаний и умений применять их при выборе практических. Для контроля знаний по ОБЗР используются различные виды работ (тесты, самостоятельные, проверочные, контрольные, практические, ситуационные задачи)

Для устных ответов определяются следующие критерии оценок:

Оценка «5» ставится в том случае, если учащийся показывает верное понимание рассматриваемых вопросов, дает точные формулировки и истолкование основных понятий, строит ответ по собственному плану, сопровождает рассказ примерами, умеет применить знания в новой ситуации при выполнении практических заданий; может установить связь между изучаемым и ранее изученным материалом по курсу ОБЗР, а также с материалом, усвоенным при изучении других предметов.

Систематически демонстрирует знания сверх программы.

Оценка «4» ставится, если ответ ученика удовлетворяет основным требованиям к ответу на оценку «5», но дан без использования собственного плана, новых примеров, без применения знаний в новой ситуации, без использования связей с ранее изученным материалом и материалом, усвоенным при изучении других предметов; если учащийся допустил одну ошибку или не более двух недочетов и может их

исправить самостоятельно или с небольшой помощью учителя.

Оценка «3» ставится, если учащийся правильно понимает суть рассматриваемого вопроса, но в ответе имеются отдельные пробелы в усвоении вопросов курса ОБЗР, не препятствующие дальнейшему усвоению программного материала; умеет применять полученные знания при решении простых задач с использованием стереотипных решений, но затрудняется при решении задач, требующих более глубоких подходов в оценке явлений и событий; допустил не более одной грубой ошибки и двух недочетов, не более одной грубой и одной негрубой ошибки, не более двухтрех негрубых ошибок, одной негрубой ошибки и трех недочетов; допустил четыре или пять недочетов.

Оценка «2» ставится, если учащийся не овладел основными знаниями и умениями в соответствии с требованиями программы и допустил больше ошибок и недочетов, чем необходимо для положительной оценки.

Оценка письменных контрольных работ.

Оценка «5» ставится за работу, выполненную полностью без ошибок и недочетов. Учащийся систематически демонстрирует правильное выполнение работы, выполненное на высоком уровне с творческим подходом.

Оценка «4» ставится за работу, выполненную полностью, но при наличии в ней не более одной негрубой ошибки и одного недочета, не более трех недочетов.

Оценка «3» ставится, если ученик правильно выполнил не менее $2/3$ всей работы или допустил не более одной грубой ошибки и двух недочетов, не более одной грубой и одной негрубой ошибки, не более трех негрубых ошибок, одной негрубой ошибки и трех недочетов, при наличии четырех-пяти недочетов.

Оценка «2» ставится, если число ошибок и недочетов превысило норму для оценки 3 или правильно выполнено менее $2/3$ всей работы.

Оценка практических работ.

Оценка «5» ставится, если учащийся выполняет практическую работу в полном объеме с соблюдением необходимой последовательности действий, самостоятельно и правильно выбирает необходимое оборудование; все приемы проводит в условиях и режимах, обеспечивающих получение правильных результатов и выводов;

соблюдает требования правил техники безопасности. Систематически демонстрирует правильное выполнение работы, выполненное на высоком уровне с творческим подходом.

Оценка «4» ставится, если выполнены требования к оценке 5, но было допущено два-три недочета, не более одной негрубой ошибки и одного недочета.

Оценка «3» ставится, если работа выполнена не полностью, но объем выполненной части таков, что позволяет получить правильный результат и вывод; если в ходе выполнения приема были допущены ошибки.

Оценка «2» ставится, если работа выполнена не полностью и объем выполненной части работ не позволяет сделать правильных выводов; если приемы выполнялись неправильно.

Во всех случаях оценка снижается, если ученик не соблюдал правила техники безопасности.

Методика выставления оценок по результатам тестирования:

«5» - 90 – 100 %;

«4» - 70 – 89 %;

«3» - 50 – 69 %;

«2» - 0 – 49 %;

Физическая культура

С целью проверки знаний используются следующие методы: опрос, проверочные беседы (без вызова из строя), тестирование.

Оценка 5	Оценка 4	Оценка 3	Оценка 2
-----------------	-----------------	-----------------	-----------------

За ответ, в котором учащийся систематически демонстрирует глубокое понимание сущности материала; логично его излагает, используя в деятельности	За тот же ответ, если в нем содержатся небольшие неточности и незначительные ошибки.	За ответ, в котором отсутствует логическая последовательность, имеются пробелы в знании материала, нет должной аргументации и умения использовать знания на практике.	За ответ, в котором отсутствует логическая последовательность, имеются большие пробелы в знании материала
---	--	---	---

Техника владения двигательными умениями и навыками

Для оценки техники владения двигательными умениями и навыками используются следующие методы: наблюдение, вызов из строя для показа, выполнение упражнений и комбинированный метод.

Оценка 5	Оценка 4	Оценка 3	Оценка 2
Движение или отдельные его элементы выполнены правильно, с соблюдением всех требований, без ошибок, легко, свободно, четко, уверенно, слитно, с	При выполнении ученик действует так же, как и в предыдущем случае, но допустил не более двух незначительных ошибок.	Двигательное действие в основном выполнено правильно, но допущена одна грубая или несколько мелких ошибок, приведших к скованности движений,	Движение или отдельные его элементы выполнены неправильно, допущено более двух значительных или одна грубая ошибка

<p>отличной осанкой, в надлежащем ритме; ученик понимает сущность движения, его назначение, может разобраться в движении, объяснить, как оно выполняется, и продемонстрировать в нестандартных условиях; может определить и исправить ошибки, допущенные другим учеником; уверенно выполняет учебный норматив.</p>		<p>неуверенности. Учащийся не может выполнить движение в нестандартных и сложных в сравнении с уроком условиях</p>	
--	--	--	--

Владение способами и умением осуществлять физкультурно-оздоровительную деятельность

Оценка 5	Оценка 4	Оценка 3	Оценка 2
-----------------	-----------------	-----------------	-----------------

<p>Учащийся умеет:- самостоятельно организовать место занятий;- подбирать средства и инвентарь и применять их в конкретных условиях; - контролировать ход выполнения деятельности и оценивать итоги - постоянно демонстрирует высокий уровень выполнения техники упражнений как одиночных, так и в связке</p>	<p>Учащийся:– организует место занятий в основном самостоятельно, лишь с незначительной помощью;– допускает незначительные ошибки в подборе средств; - контролирует ход выполнения деятельности и оценивает итоги</p>	<p>Более половины видов самостоятельной деятельности выполнены с помощью учителя или не выполняется один из пунктов</p>	<p>Учащийся может выполнить самостоятельно только один из пунктов и только с помощью учителя</p>
---	---	---	--

При оценке физической подготовленности приоритетным показателем является темп прироста результатов. Задание учителя по улучшению показателей физической подготовленности (темп прироста) должны представлять определенную трудность для каждого учащегося, но быть реально выполнимыми. Достижение этих сдвигов при условии систематических занятий дает основание учителю для выставления высокой оценки.

Общая оценка успеваемости складывается по видам программы: по гимнастике, баскетболу, волейболу, легкой атлетике и т.д. – путем сложения конечных оценок,

полученных учеником по всем видам движений, и оценок за выполнение контрольных упражнений.

Оценивание тестовых работ учащихся осуществляется в зависимости от процентного соотношения выполненных заданий. Оценивается работа следующим образом:

«5» - 90 – 100 %;

«4» - 70 – 89 %;

«3» - 50 – 69 %;

«2» - 0 – 49 %.

Изобразительное искусство

Оценка «5»

учащийся полностью справляется с поставленной целью урока;

правильно излагает изученный материал и умеет применить полученные знания на практике;

верно решает композицию рисунка, т.е. гармонично согласовывает между собой все компоненты изображения;

умеет подметить и передать в изображении наиболее характерное;

выполняет работу на высоком уровне.

Оценка «4»

учащийся полностью овладел программным материалом, но при изложении его допускает неточности второстепенного характера;

гармонично согласовывает между собой все компоненты изображения.

Оценка «3»

учащийся слабо справляется с поставленной целью урока; - допускает неточность в изложении изученного материала.

Оценка «2»

учащийся допускает грубые ошибки в ответе;

не справляется с поставленной целью урока.

Оценивание тестовых работ учащихся осуществляется в зависимости от процентного соотношения выполненных заданий. Оценивается работа следующим образом:

«5» - 90 – 100 %;

«4» - 70 – 89 %;

«3» - 50 – 69 %;

«2» - 0 – 49 %.

Основы духовно-нравственной культуры народов России

Для устных ответов определяются следующие критерии оценок:

Оценка «5» ставится, если ученик:

Показывает глубокое и полное знание и понимание всего объема программного материала; полное понимание сущности рассматриваемых понятий, явлений и закономерностей, теорий, взаимосвязей.

Умеет составить полный и правильный ответ на основе изученного материала; выделять главные положения, самостоятельно подтверждать ответ конкретными примерами, фактами; самостоятельно и аргументированно делать анализ, обобщать, выводы. Устанавливает межпредметные (на основе ранее приобретенных знаний) и внутрипредметные связи, творчески применяет полученные знания в незнакомой ситуации. Последовательно, четко, связно, обоснованно и безошибочно излагает учебный материал: дает ответ в логической последовательности с использованием принятой терминологии; делает собственные выводы; формирует точное определение и истолкование основных понятий; при ответе не повторяет дословно текст учебника; излагает материал литературным языком; правильно и обстоятельно отвечает на дополнительные вопросы учителя. Самостоятельно и рационально использует наглядные пособия, справочные материалы, учебник, дополнительную литературу, первоисточники.

Самостоятельно, уверенно и безошибочно применяет полученные знания в решении проблем на творческом уровне, причем дает более двух решений поставленной задачи.

Оценка «4» ставится, если ученик:

Показывает знания всего изученного программного материала. Дает полный и правильный ответ на основе изученных теорий; допускает незначительные ошибки и недочеты при воспроизведении изученного материала, определения понятий, неточности при использовании научных терминов или в выводах и обобщениях; материал излагает в определенной логической последовательности, при этом допускает одну негрубую ошибку или не более двух недочетов и может их исправить самостоятельно при требовании или при небольшой помощи преподавателя; в основном усвоил учебный материал; подтверждает ответ конкретными примерами; правильно отвечает на дополнительные вопросы учителя.

Умеет самостоятельно выделять главные положения в изученном материале; на основании фактов и примеров обобщать, делать выводы, устанавливать внутрипредметные связи. Применяет полученные знания на практике в видоизмененной ситуации, соблюдает основные правила культуры устной и письменной речи, использует научные термины.

Не обладает достаточным навыком работы со справочной литературой, учебником, первоисточниками (правильно ориентируется, но работает медленно). Допускает негрубые нарушения правил оформления письменных работ.

Оценка «3» ставится, если ученик:

Усвоил основное содержание учебного материала, имеет пробелы в усвоении материала, не препятствующие дальнейшему усвоению программного материала; материал излагает несистематизированно, фрагментарно, не всегда последовательно. Показывает недостаточную сформированность отдельных знаний и умений; выводы и обобщения аргументирует слабо, допускает в них ошибки.

Допустил ошибки и неточности в использовании научной терминологии, определения понятий дал недостаточно четкие; не использовал в качестве доказательства выводы и обобщения из наблюдений, фактов или допустил ошибки при их изложении.

Испытывает затруднения в применении знаний, при объяснении конкретных явлений на основе теорий, или в подтверждении конкретных примеров практического применения теорий.

Отвечает неполно на вопросы учителя (упуская и основное), или воспроизводит содержание текста учебника, но недостаточно понимает отдельные положения, имеющие важное значение в этом тексте.

Обнаруживает недостаточное понимание отдельных положений при воспроизведении текста учебника (записей, первоисточников) или отвечает неполно на вопросы учителя, допуская одну - две грубые ошибки.

Оценка «2» ставится, если ученик:

Не усвоил и не раскрыл основное содержание материала; не делает выводов и обобщений.

Не знает и не понимает значительную или основную часть программного материала в пределах поставленных вопросов или имеет слабо сформированные и неполные знания и не умеет применять их к решению конкретных вопросов.

При ответе (на один вопрос) допускает более двух грубых ошибок, которые не может исправить даже при помощи учителя.

Оценка тестов

При проведении тестовых работ критерии оценивания следующие:

«5» - 90 – 100 %;

«4» - 70 – 89 %;

«3» - 50 – 69 %;

«2» - 0 – 49 %.

Оценивание курсов внеурочной деятельности

Формализованные требования (отметка) по оценке успеваемости по результатам освоения учебного курса не предусматриваются. Занятия безотметочные, объектом оценивания является уровень знаний тематики курса, умением решать практические задачи.

Для оперативного контроля знаний и умений по курсу используются систематизированные упражнения, тестовые задания разных типов, создание и презентация творческих проектов. При безотметочном обучении учитель использует условные шкалы, на которых фиксируется результат выполненной работы по определённому критерию, различные формы графиков, таблиц, в которых отмечаются уровни учебных достижений учащегося по множеству параметров. Все эти формы фиксации оценивания являются личным достоянием учащегося и его родителей. Учитель не делает их предметом сравнения.

Контрольно-оценочная деятельность носит ярко выраженный тематический характер, т. е. в соответствии с программными требованиями определяются объем знаний и характер специальных и общеучебных умений и навыков, которые должны быть сформированы в процессе прохождения каждой темы.

Проверка теоретических и практических знаний по курсу предполагает ответы на вопросы, тесты с выбором правильного ответа, отгадывание кроссвордов по изученным темам, творческие проекты, исследовательская деятельность которых основана на теоретическом материале и т.д.

ПРИМЕЧАНИЕ:

В соответствии со статьей 47 273-ФЗ «Об образовании в Российской Федерации» учитель имеет право на выбор и использование педагогически обоснованных форм, средств, методов обучения и воспитания. При проведении тематического и текущего контроля учитель, в том числе, имеет право выбора формы контроля, при отсутствии критериев оценивания по какому-либо виду работ в данном разделе, учитель разрабатывает критерии оценивания самостоятельно по своему предмету, знакомит обучающихся и их родителей (законных представителей) с требованиями к выполнению заданий и их оцениванием на организационных собраниях, встречах и классных часах.

Критерии оценивания таких работ являются частью разработанных контрольно-измерительных материалов к рабочей программе по предмету.

Примерный график контрольных мероприятий

График составлен с учётом региональных и федеральных мероприятий по оценке качества образования.

5 класс

Месяц	Предмет	Уровень	Период проведения	Тема
сентябрь	стартовая диагностика	школьный	2 неделя	Стартовая диагностика по материалам 4 класса
	русский язык	школьный	2 неделя	Повторение изученного в начальной школе. Состав слова. Средства связи предложений и частей текста (изложение). Сочинение по сюжетной картине (сочинение).
	литература	школьный	1 неделя	Входная мониторинговая работа
	математика	школьный	4 неделя	Контрольная работа №1 Сложение и вычитание натуральных чисел
	география	школьный	3 неделя	Контрольная работа №1
	физическая культура	школьный	4 неделя	Зачёт №1
октябрь	русский язык	школьный	2 неделя	"Фонетика, графика, орфоэпия", "Орфография". Проверочная работа.
	математика	школьный	3 неделя	Контрольная работа №2 Умножение и деление натуральных чисел
	английский язык	школьный	4 неделя	Контрольная работа №1 по теме «Школьные дни»
	история	школьный	1 неделя	Входная контрольная работа
ноябрь	русский язык	школьный	2 неделя	Контрольная работа "Лексикология".
	математика	школьный	4 неделя	Контрольная работа №3 Прямая. Отрезок. Измерение отрезков.
декабрь	русский язык	школьный	2 неделя	Контрольная работа "Морфемика. Орфография".
	литература	школьный	4 неделя	Промежуточный мониторинг за 1 полугодие
	математика	школьный	2 неделя	Контрольная работа №4 Углы. Измерение углов. Треугольник. Прямоугольник
	биология	школьный	3 неделя	Контрольная работа №1 по теме «Организмы – тела живой природы»
	география	школьный	3 неделя	Промежуточная диагностическая работа
	история	школьный	4 неделя	Контрольная работа №2 за 1 полугодие

	труд (технология)	школьный	1 неделя	Контрольная работа № 1 «Основные элементы структуры технологии: действия, операции, этапы»
январь	русский язык	школьный	2 неделя	Контрольная работа "Имя существительное".
	математика	школьный	3 неделя	Контрольная работа №5 Свойства и признаки делимости. НОД,НОК.
	английский язык	школьный	4 неделя	Контрольная работа №2 по теме «Мир животных»
	труд (технология)	школьный	1 неделя	Промежуточная аттестация
	ИЗО	школьный	1 неделя	«Народные праздничные обряды»
февраль	русский язык	школьный	2 неделя	Контрольная работа "Имя прилагательное".
	физическая культура	школьный	3 неделя	Зачёт №2
	математика	школьный	4 неделя	Контрольная работа №6 Понятие дроби. Сложение и вычитание дробей
март	русский язык	школьный	2 неделя	Контрольная работа «Глагол».
	математика	школьный	1 неделя	Контрольная работа №7 по теме: «Сложение, вычитание, умножение и деление смешанных чисел»
	литература	школьный	2 неделя	Контрольная работа по литературе 19-20 веков.
	биология	школьный	4 неделя	Контрольная работа №2 по теме Организмы и среда обитания. Природные сообщества»
	труд (технология)	школьный	3 неделя	Контрольная работа №2 «Композиты и нанокompозиты ,их применение . Умные материалы и их применение»
апрель	математика	школьный	1 неделя	Контрольная работа №8 по теме : «Умножение и деление дробей»
	английский язык	школьный федеральный	1 неделя	Контрольная работа №3 по теме «Современная жизнь» ВПР
			5 неделя	
	история	федеральный школьный	2 неделя	ВПР
			4 неделя	Контрольная работа №3 за 2 полугодие
	биология	федеральный	3 неделя	ВПР
	география	федеральный	3 неделя	ВПР
литература	федеральный	4 неделя	ВПР	
май	математика	федеральный	3 неделя	ВПР
	ОДНКНР	школьный	2 неделя	Итоговая контрольная работа №1 «Единство страны — залог будущего России
	литература	школьный	1 неделя	Контрольная работа по литературе 20-21 веков
			3 неделя	Итоговая контрольная работа
русский язык	федеральный	2 неделя	ВПР	

		школьный	4 неделя	Контрольная работа "Синтаксис и пунктуация".
	биология	школьный	4 неделя	Контрольная работа №3 по теме «Природа и человек»
	география	школьный	1 неделя	Контрольная работа за год
	английский язык	школьный	2 неделя	Итоговая контрольная работа
	труд (технология)	школьный	3 неделя	Контрольная работа №3 по теме «Овощи в питании человека» Защита «Творческого проекта»
	ИЗО	школьный	2 неделя	Итоговая аттестация в форме защиты проектов
	история	школьный	3 неделя	Контрольная работа за год
	физическая культура	школьный	1 неделя	Зачёт за курс 5 класса

6 класс

Месяц	Предмет	Уровень	Период проведения	Тема
сентябрь	русский язык	школьный	3 неделя	Входной контрольный диктант
	литература	школьный	2 неделя	Входная контрольная работа за курс 5 класса
	география	школьный	2 неделя	Входная диагностическая работа
	английский язык	школьный	4 неделя	Входная контрольная работа за курс 5 класса
	математика	школьный	3 неделя	Контрольная работа №1 по теме «Отношения, пропорции»
	история	школьный	4 неделя	Входная контрольная работа за курс 5 класса
октябрь	математика	школьный	4 неделя	Контрольная работа № 2 по теме «Проценты»
	английский язык	школьный	2 неделя	Мониторинговая работа (говорение, аудирование, чтение, письмо) за 1 четверть
	биология	школьный	3 неделя	Контрольная работа №1 по теме «Растительный организм»
	труд (технология)	школьный	1 неделя	Контрольная работа №1 по теме «Компьютерная поддержка проектной деятельности»
	физическая культура	школьный	1 неделя	Зачёт №1
ноябрь	математика	школьный	2 неделя	Контрольная работа №3 по теме «Действия с целыми числами»
декабрь	русский язык	школьный	4 неделя	Контрольная работа по теме "Лексикология и фразеология»
	география	школьный	2 неделя	Промежуточная диагностическая работа
	английский язык	школьный	2 неделя	Мониторинговая работа (говорение, аудирование, чтение, письмо) за 2 четверть
	математика	школьный	4 неделя	Контрольная работа № 4 по теме «Законы сложения и вычитания»

	история	школьный	3 неделя	Контрольная работа №2 за 1 полугодие
	обществознание	школьный	3 неделя	Контрольная работа №2 за 1 полугодие
январь	русский язык	школьный	4 неделя	Контрольная работа по теме "Словообразование"
	труд (технология)	школьный	3 неделя	Контрольная работа №2 по теме «Как выбрать профессию»
	биология	школьный	3 неделя	Контрольная работа №2 по теме «Процессы питания, дыхания и транспорта веществ в растительном организме»
	математика	школьный	4 неделя	Контрольная работа №5 по теме «Уравнения»
февраль	математика	школьный	4 неделя	Контрольная работа № 6 по теме «Действия с десятичными дробями»
	русский язык	школьный	2 неделя 4 неделя	Контрольный диктант по теме "Имя существительное" с грамматическим заданием. Контрольная работа по теме "Имя прилагательное"
	физическая культура	школьный	2 неделя	Зачёт №2
март	ИЗО	школьный	1 неделя	«Живописный портрет»
	математика	школьный	3 неделя	Контрольная работа №7 «Дроби и проценты»
	английский язык	школьный	3 неделя	Мониторинговая работа (говорение, аудирование, чтение, письмо) за 3 четверть
апрель	английский	федеральный	5 неделя	ВПР
	русский язык	школьный	1 неделя	Контрольная работа по теме "Имя числительное"
	математика	школьный	1 неделя	Контрольная работа №8 по теме: Обыкновенные и десятичные дроби
	ОДНКНР	школьный	3 неделя	Контрольная работа №1 по теме « Человек и культура»
	биология	школьный федеральный	1 неделя	Контрольная работа №3 по теме «Процессы роста, размножения и развития растительного организма» ВПР
			3 неделя	
	география	федеральный	3 неделя	ВПР
	труд (технология)	школьный	4 неделя	Контрольная работа №3 по теме «Двигатели технических систем»
	история	школьный федеральный	2 неделя	Контрольная работа №3 за 2 полугодие ВПР
4 неделя				
обществознание	школьный федеральный	2 неделя	Контрольная работа №3 за 2 полугодие	

			4 неделя	ВПр
	литература	школьный федеральный	2 неделя 5 неделя	Итоговая контрольная работа за год ВПр
май	математика	федеральный	3 неделя	ВПр
	русский язык	федеральный школьный	2 неделя 4 неделя	ВПр Контрольная работа по теме «Наклонения глагола»
	география	школьный	4 неделя	Контрольная работа за год (или ВПр)
	ОДНКНР	школьный	1 неделя	Итоговая контрольная работа № 2
	труд (технология)	школьный	1 неделя	Защита «Творческого проекта»
	ИЗО	школьный	2 неделя	Итоговая аттестация в форме защиты проектов
	история	школьный	3 неделя	Контрольная работа за курс 6 класса (или ВПр)
	обществознание	школьный	3 неделя	Контрольная работа за курс 6 класса (или ВПр)
	физическая культура	школьный	4 неделя	Зачёт за курс 6 класса
	английский язык	школьный	4 неделя	Мониторинговая работа (говорение, аудирование, чтение, письмо) за курс 6 класса (или ВПр)

7 класс

Месяц	Предмет	Уровень	Период проведения	Тема
сентябрь	география	школьный	2 неделя	Входная диагностическая работа
	русский язык	школьный	4 неделя	Контрольный диктант «Повторение изученного в 5-6 классах»
	геометрия	школьный	4 неделя	Контрольная работа №1 по теме «Начальные геометрические сведения»
	история	школьный	3 неделя	Входная контрольная работа за курс 6 класса (или ВПр)
	английский язык	школьный	3 неделя	Мониторинговая работа (говорение, аудирование, чтение, письмо) за курс 6 класса
	физическая культура	школьный	2 неделя	Зачёт №1
октябрь	алгебра	школьный	1 неделя	Входная контрольная работа
	обществознание	школьный	2 неделя	Входная контрольная работа за курс 6 класса
	литература	школьный	3 неделя	Входная контрольная работа за курс 6 класса
	английский язык	школьный	4 неделя	Мониторинговая работа (говорение, аудирование, чтение, письмо) за 1 четверть
ноябрь	алгебра	школьный	4 неделя	Контрольная работа №1 по теме

				«Действительные числа»
	русский язык	школьный	3 неделя	Тест по теме «Причастие». Контрольный диктант по теме «Причастие»
	труд (технология)	школьный	2 неделя	Контрольная работа №1 по теме «Энергия электромагнитного поля»
	физика	школьный	3 неделя	Контрольная работа №1 «Механическое движение. Масса, плотность вещества».
	биология	школьный	1 неделя	Контрольная работа №1 по теме «Водоросли. Мхи. Папоротникообразные»
декабрь	география	школьный	4 неделя	Промежуточная диагностическая работа
	русский язык	школьный	4 неделя	Контрольный диктант по теме «Деепричастие»
	геометрия	школьный	3 неделя	Контрольная работа №2 по теме «Треугольники»
	алгебра	школьный	3 неделя	Контрольная работа №2 по теме «Одночлены. Многочлены»
	физика	школьный	2 неделя	Контрольная работа №2 «Взаимодействие тел».
	английский язык	школьный	2 неделя	Мониторинговая работа (говорение, аудирование, чтение, письмо) за 2 четверть
	физическая культура	школьный	1 неделя	Зачёт №2
	труд (технология)	школьный	2 неделя	Промежуточная аттестация за 1 полугодие
январь	геометрия	школьный	4 неделя	Контрольная работа №3 по теме «Параллельные прямые»
	алгебра	школьный	4 неделя	Контрольная работа №3 по теме «Формулы сокращенного умножения»
	история	школьный	3 неделя	Контрольная работа №2 за первое полугодие
	обществознание	школьный	3 неделя	Контрольная работа №2 за первое полугодие
февраль	алгебра	школьный	3 неделя	Контрольная работа №4 по теме «Алгебраические дроби»
	русский язык	школьный	3 неделя	Контрольный диктант по теме «Наречие» Категория состояния. Описание состояния природы
	труд (технология)	школьный	2 неделя	Контрольная работа №2 по теме «Основные этапы традиционной технологической цепочки»
	геометрия	школьный	4 неделя	Контрольная работа №4 по теме «Соотношения между сторонами и углами треугольника»
	биология	школьный	4 неделя	Контрольная работа №2 по теме «Голосеменные и

				покрытосеменные растения. Классы и семейства покрытосеменных»
март	русский язык	школьный	4 неделя	Контрольный диктант по теме «Предлог»
	алгебра	школьный	4 неделя	Контрольная работа №5 по теме «Степень с целым показателем»
	ИЗО	школьный	1 неделя	«Замысел архитектурного проекта и его осуществление»
	физика	школьный	3 неделя	Контрольная работа №3 по теме «Давление твёрдых тел жидкостей и газов».
	английский язык	школьный	1 неделя	Мониторинговая работа (говорение, аудирование, чтение, письмо) за 3 четверть
апрель	биология	федеральный	3 неделя	ВПР
	география	федеральный	3 неделя	ВПР
	алгебра	школьный	1 неделя	Контрольная работа №6 по теме «Линейные уравнения»
	геометрия	школьный	1 неделя	Контрольная работа №5 по теме «Прямоугольный треугольник. Геометрическое построение»
	литература	школьный	1 неделя	Итоговая контрольная работа за год
	русский язык	школьный	2 неделя	Контрольный диктант по теме «Союз»
	история	школьный федеральный	2 неделя 4 неделя	Контрольная работа №3 за второе полугодие ВПР
	информатика	школьный федеральный	2 неделя 5 неделя	Итоговая контрольная работа ВПР
	физика	федеральный	5 неделя	ВПР
	обществознание	школьный федеральный	2 неделя 4 неделя	Контрольная работа №3 за второе полугодие ВПР
май	математика	федеральный	3 неделя	ВПР
	русский язык	федеральный	3 неделя	ВПР
	геометрия	школьный	1 неделя	Зачёт по геометрии за курс 7 класса
	литература	федеральный	2 неделя	ВПР
	география	школьный	3 неделя	Контрольная работа за год
	ИЗО	школьный	2 неделя	Итоговая аттестация
	труд (технология)	школьный	4 неделя	Контрольная работа №3 по теме «Органы управления машин»
			4 неделя	Защита «Творческого проекта»
	физика	школьный	1 неделя	Контрольная работа №4 «Работа и мощность. Энергия»
	биология	школьный	2 неделя	Контрольная работа №3 по теме «Бактерии. Грибы. Лишайники»
	история	школьный	3 неделя	Контрольная работа №4 за курс 7 класса
	обществознание	школьный	3 неделя	Контрольная работа №4 за курс 7

				класса (или ВПР)
	физическая культура	школьный	2 неделя	Зачёт за курс 7 класса
	английский язык	федеральный школьный	2 неделя 4 неделя	ВПР Мониторинговая работа (говорение, аудирование, чтение, письмо) за курс 7 класса

8 класс

Месяц	Предмет	Уровень	Период проведения	Тема
сентябрь	география	школьный	2 неделя	Входная диагностическая работа
	физика	школьный	3 неделя	Контрольная работа №1 по темам «Строение и свойства вещества» и «Теплопередача»
	биология	школьный	3 неделя	Контрольная работа №1 по теме «Животный организм»
	информатика	школьный	4 неделя	Входная контрольная работа
	английский язык	школьный	4 неделя	Мониторинговая работа (говорение, аудирование, чтение, письмо) за курс 7 класса
	труд (технология)	школьный	2 неделя	Контрольная работа №1 по теме «Технологии переработки нефти»
октябрь	алгебра	школьный	3 неделя	Контрольная работа №1 по теме «Понятие функция»
	геометрия	школьный	4 неделя	Контрольная работа №1 по теме «Четырёхугольники»
	литература	школьный	1 неделя	Входная контрольная работа за курс 7 класса
	история	школьный	1 неделя	Входная контрольная работа за курс 7 класса
	обществознание	школьный	2 неделя	Входная контрольная работа за курс 7 класса
	английский язык	школьный	3 неделя	Мониторинговая работа (говорение, аудирование, чтение, письмо) за 1 четверть
ноябрь	алгебра	школьный	4 неделя	Контрольная работа №2 по теме «Квадратные корни»
	биология	школьный	3 неделя	Контрольная работа №2 по теме «Строение и жизнедеятельность организма животного»
	труд (технология)	школьный	2 неделя	Контрольная работа №2 по теме «Биотехнологии»
	физическая культура	школьный	1 неделя	Зачёт №1
декабрь	география	школьный	2 неделя	Промежуточная диагностическая работа
	геометрия	школьный	4 неделя	Контрольная работа №2 по теме «Площади»
	алгебра	школьный	4 неделя	Контрольная работа №3 по теме «Решение квадратных уравнений»
	труд	школьный	1 неделя	Контрольная работа №3 по теме

	(технология)		4 неделя	«Поиск технологических решений» Промежуточная аттестация
	физика	школьный	3 неделя	Контрольная работа №2. Контрольная работа по теме "Тепловые явления"
	биология	школьный	2 неделя	Контрольная работа №3 по теме «Подцарство Одноклеточные. Подцарство Многоклеточные: кишечнорастворимые, черви»
	английский язык	школьный	3 неделя	Мониторинговая работа (говорение, аудирование, чтение, письмо) за 2 четверть
январь	алгебра	школьный	4 неделя	Контрольная работа №4 по теме «Рациональные уравнения»
	русский язык	школьный	4 неделя	Проверочная работа по теме "Двусоставные предложения"
	труд (технология)	школьный	2 неделя	Контрольная работа №4 по теме «Технология обработки древесных материалов»
	биология	школьный	3 неделя	Контрольная работа №4 по теме «Подцарство Многоклеточные: членистоногие, моллюски»
	история	школьный	3 неделя	Контрольная работа №2 за 1 полугодие
	обществознание	школьный	3 неделя	Контрольная работа №2 за 1 полугодие
февраль	геометрия	школьный	4 неделя	Контрольная работа №3 по теме «Признаки подобия треугольников»
	русский язык	школьный	3 неделя	Повторение и обобщение изученного по теме "Односоставные предложения"
	биология	школьный	2 неделя	Контрольная работа №5 по теме «Тип хордовые. Подтип Бесчерепные. Хладнокровные животные подтипа позвоночные»
	труд (технология)	школьный	1 неделя	Контрольная работа №5 по теме «Плазменная обработка металлов»
	физическая культура	школьный	1 неделя	Зачёт №2
март	алгебра	школьный	3 неделя	Контрольная работа №5 по теме «Квадратичная и дробно-линейная функция»
	геометрия	школьный	4 неделя	Контрольная работа №4 по теме «Соотношение между сторонами и углами треугольника»
	русский язык	школьный	4 неделя	Проверочная работа по теме "Предложения с однородными членами"
	физика	школьный	2 неделя	Контрольная работа №3 по теме "Электрические явления"
	английский	школьный	1 неделя	Мониторинговая работа

	язык			(говорение, аудирование, чтение, письмо) за 3 четверть
апрель	география	федеральный	3 неделя	ВПР
	алгебра	школьный	1 неделя	Контрольная работа №6 по теме «Системы уравнений»
	геометрия	школьный	1 неделя	Контрольная работа №5 по теме «Окружность»
	русский язык	школьный	1 неделя	Проверочная работа по теме "Обособленные члены предложения"
	литература	школьный	4 неделя	Итоговая контрольная работа за год
	труд (технология)	школьный	3 неделя	Контрольная работа №6 по теме «Технология утилизации отходов»
	физика	школьный федеральный	2 неделя	Контрольная работа №4 по теме "Магнитные явления"
			5 неделя	ВПР
	химия	федеральный	3 неделя	ВПР
	биология	школьный федеральный	1 неделя	Контрольная работа №6 по теме «Класс Птицы. Класс Млекопитающие»
			3 неделя	ВПР
	информатика	школьный федеральный	2 неделя	Итоговая контрольная работа
5 неделя			ВПР	
история	школьный федеральный	1 неделя	Контрольная работа №3 за 2 полугодие	
		4 неделя	ВПР	
обществознание	школьный федеральный	2 неделя	Контрольная работа №3 за 2 полугодие	
		4 неделя	ВПР	
май	география	школьный	1 неделя	Контрольная работа за год
	геометрия	школьный	1 неделя	Зачёт за курс 7-8 класса
	математика	федеральный	3 неделя	ВПР
	русский язык	школьный федеральный	1 неделя	Нормы постановки знаков препинания в предложениях с вводными конструкциями.
			3 неделя	Практическая работа. ВПР
	литература	федеральный	2 неделя	ВПР
	труд (технология)	школьный	1 неделя	Контрольная работа №7 по теме «Технология контроля на пищевом производстве»
			4 неделя	Защита «Творческого проекта»
	ОБЗР	школьный	2 неделя	Итоговое контрольное тестирование за курс 8го класса
	физика	школьный	3 неделя	Контрольная работа № 5 по теме "Электромагнитная индукция"
4 неделя			Итоговая контрольная работа	
биология	школьный	3 неделя	Контрольная работа №7 по теме «Эволюция и экология животного мира»	
история	школьный	2 неделя	Контрольная работа №4 за курс 8 класса	

	обществознание	школьный	2 неделя	Контрольная работа №4 за курс 8 класса
	физическая культура	школьный	4 неделя	Зачёт за курс 8 класса
	английский язык	федеральный	2 неделя	ВПР Мониторинговая работа (говорение, аудирование, чтение, письмо) за курс 8 класса
		школьный	4 неделя	

9 класс

Месяц	Предмет	Уровень	Период проведения	Тема
сентябрь	география	школьный	1 неделя	Входная диагностическая работа
	русский язык	школьный	3 неделя	Административная контрольная работа
	литература	школьный	1 неделя	Входная мониторинговая работа
	алгебра	школьный	2 неделя	Контрольная работа по теме: «Неравенства второй степени с одним неизвестным»
	математика	школьный	3 неделя	Административная контрольная работа
	биология	школьный	2 неделя	Входная контрольная работа Контрольная работа №2 по теме «Биология как наука»
	информатика	школьный	3 неделя	Входная контрольная работа
	английский язык/ немецкий язык	школьный	4 неделя	Входная мониторинговая работа (говорение, аудирование, чтение, письмо)
	ОБЗР	школьный	1 неделя	Входная диагностика за курс 8го класса
	труд (технология)	школьный	4 неделя	Входная контрольная работа Контрольная работа №2 по теме «Управляющие воздействия»
октябрь	алгебра	школьный	4 неделя	Контрольная работа по теме: «Рациональные неравенства»
	геометрия	школьный	4 неделя	Контрольная работа по теме: "Векторы"
	русский язык	школьный	2 неделя	«Союзные сложные предложения. Сложносочиненные предложения». Контрольный тест. Контрольный диктант с грамматическим заданием «Союзные сложные предложения. Сложносочиненные предложения».
			4 неделя	
история	школьный	3 неделя	Входная контрольная работа по материалам банка заданий ОГЭ	

	обществознание	школьный	2 неделя	Входная контрольная работа по материалам банка заданий ОГЭ
	английский язык/ немецкий язык	школьный	3 неделя	Мониторинговая работа (говорение, аудирование, чтение, письмо) за 1 четверть
ноябрь	физика	школьный	4 неделя	Контрольная работа №1 «Законы взаимодействия и движения тел».
	биология	школьный	3 неделя	Контрольная работа №3 по теме «Клетка»
	физическая культура	школьный	2 неделя	Зачёт №1
декабрь	география	школьный	3 неделя	Промежуточная диагностическая работа
	литература	школьный	3 неделя	Контрольная работа за 1 полугодие
	алгебра	школьный	2 неделя	Контрольная работа по теме: «Степень числа»
	геометрия	школьный	1 неделя	Контрольная работа по теме: «Векторы»
	математика	школьный	4 неделя	Административная контрольная работа за 1 полугодие
	труд (технология)	школьный	1 неделя	Контрольная работа №3 по теме «Элементы управления»
	русский язык	школьный	1 неделя 4 неделя	Контрольная работа по теме «Сложноподчиненное предложение» Административная контрольная работа за 1 полугодие
	информатика	школьный	2 неделя	Контрольная работа в формате ОГЭ
	английский язык/ немецкий язык	школьный	3 неделя	Мониторинговая работа (говорение, аудирование, чтение, письмо) за 2 четверть
	январь	предметы по выбору для сдачи ОГЭ	школьный	4 неделя
алгебра		школьный	3 неделя	Контрольная работа по теме : «Арифметическая прогрессия»
русский язык		школьный	3 неделя	Контрольная работа (решение тестов) «Сложное предложение»
биология		школьный	4 неделя	Контрольная работа №4 по теме «Организм»
физика		школьный	3 неделя	Контрольная работа №2 «Механические колебания и волны. Звук».
труд (технология)		школьный	2 неделя	Контрольная работа №4 по теме «Современные требования к профессиям»
февраль	алгебра	школьный	3 неделя	Контрольная работа по теме:

				«Геометрическая прогрессия»
	геометрия	школьный	4 неделя	Контрольная работа по теме: "Соотношение между сторонами и углами треугольника. Скалярное произведение векторов»
	русский язык	школьный федеральный	4 неделя 2 неделя	Контрольная работа по теме «Бессоюзное сложное предложение» Устное собеседование
	физическая культура	школьный	1 неделя	Зачёт №2
март	геометрия	школьный	4 неделя	Контрольная работа по теме : "Длина окружности ,площадь круга"
	физика	школьный	1 неделя	Контрольная работа №3 «Электромагнитные явления»
	история	школьный	3 неделя	Контрольная работа по материалам банка заданий ОГЭ
	обществознание	школьный	2 неделя	Контрольная работа по материалам банка заданий ОГЭ
	английский язык/ немецкий язык	школьный	1 неделя	Мониторинговая работа (говорение, аудирование, чтение, письмо) за 3 четверть
апрель	алгебра	школьный	1 неделя	Контрольная работа по теме : «Элементы приближённых вычислений, статистики, комбинаторики и теории вероятностей»
	геометрия	школьный	1 неделя	Контрольная работа по теме: « Движение»
	математика	школьный	4 неделя	Административная контрольная работа за 2 полугодие
	русский язык	школьный	2 неделя 4 неделя	Контрольная работа «Сложные предложения с различными видами союзной и бессоюзной связи и пунктуация в них». Административная контрольная работа за 2 полугодие
	биология	школьный	2 неделя	Контрольная работа №5 по теме «Вид»
	информатика	школьный	3 неделя	Допусковая контрольная работа
	труд (технология)	школьный	4 неделя	Контрольная работа №5 по теме «Виды знаний»
	физика	школьный	3 неделя	Контрольная работа №4 «Строение атома и атомного ядра. Использование энергии атомных ядер»
май	география	школьный	1 неделя	Допусковая контрольная работа
	технология	школьный	4 неделя	Контрольная работа №6 по теме «Пределы применения

				технологий» Допусковая контрольная работа
литература	школьный	2 неделя		Итоговая мониторинговая работа
ОБЗР	школьный	4 неделя		Итоговое контрольное тестирование за курс 9го класса
физика	школьный	3 неделя		Допусковая контрольная работа
биология	школьный	2 неделя		Контрольная работа №6 по теме «Экосистемы» Допусковая контрольная работа
история	школьный	3 неделя		Допусковая контрольная работа
обществознание	школьный	2 неделя		Допусковая контрольная работа
английский язык/ немецкий язык/ французский язык	школьный	1 неделя		Допуская мониторинговая работа (говорение, аудирование, чтение, письмо)

Приложение №2

**Положение
о формах, периодичности и порядке текущего контроля успеваемости
и промежуточной аттестации обучающихся
по основным общеобразовательным программам**

МОАУ «СОШ № 6 г. Новотроицка»

1. Общие положения

1.1. Положение о формах, периодичности и порядке текущего контроля успеваемости и промежуточной аттестации обучающихся по основным общеобразовательным программам МОАУ «СОШ № 6 г. Новотроицка» (далее – Положение) разработано в соответствии с Федеральным законом от 29.12.2012 № 273-ФЗ «Об образовании в Российской Федерации» и другим федеральным и региональным законодательством в сфере образования, в том числе федеральными образовательными программами, а также в соответствии с основными образовательными программами начального общего, основного общего и среднего общего образования (далее – ООП НОО, ООО,

СОО) и регламентирует:

- формы, периодичность, порядок проведения текущего контроля успеваемости обучающихся МОАУ «СОШ №6 г. Новотроицка» (далее – ОО);
- формы, периодичность, порядок проведения промежуточной аттестации обучающихся ОО и экстернов - лиц, зачисленных в ОО для прохождения промежуточной и (или) государственной итоговой аттестации (далее вместе - обучающиеся);
- порядок организации работы с обучающимися и их родителями (законными представителями) по ликвидации академической задолженности;
- иные образовательные отношения, возникающие при осуществлении текущего контроля успеваемости и промежуточной аттестации обучающихся.

1.2. Настоящее Положение разработано в соответствии со следующими нормативными правовыми актами:

- Федеральным государственным образовательным стандартом начального общего образования, утвержденным приказом Министерства просвещения Российской Федерации от 31.05.2021 № 286;
- Федеральным государственным образовательным стандартом основного общего образования, утвержденным приказом Министерства просвещения Российской Федерации от 31.05.2021 № 287 (далее вместе – ФГОС);
- Приказом Министерства образования и науки Российской Федерации от 17.05.2012 № 413 «Об утверждении федерального государственного образовательного стандарта среднего общего образования»;
- Федеральной образовательной программой основного общего образования, утвержденной приказом Министерства просвещения Российской Федерации от 18.05.2023 № 370;

- Федеральной образовательной программой начального общего образования, утвержденной приказом Министерства просвещения Российской Федерации от 18.05.2023 № 372;
- Федеральной образовательной программой среднего общего образования, утвержденной приказом Министерства просвещения Российской Федерации от 18.05.2023 № 371;
- постановлением Правительства РФ от 11.10.2023 г. № 1678 «Об утверждении Правил применения организациями, осуществляющими образовательную деятельность, электронного обучения, дистанционных образовательных технологий при реализации образовательных программ»;
- приказом Минобрнауки России и Минпросвещения России от 30.06.2020 № 845/369 «Об утверждении Порядка зачёта организацией, осуществляющей образовательную деятельность, результатов освоения обучающимися учебных предметов, курсов, дисциплин (модулей), практики, дополнительных образовательных программ в других организациях, осуществляющих образовательную деятельность»;
- приказом Министерства просвещения Российской Федерации от 05.10.2020 № 546 «Об утверждении Порядка заполнения, учета и выдачи аттестатов об основном общем и среднем общем образовании и их дубликатов»;
- приказом Министерства просвещения Российской Федерации от 22.03.2021 № 115 «Об утверждении Порядка организации и осуществления образовательной деятельности по основным общеобразовательным программам - образовательным программам начального общего, основного общего и среднего общего образования»;
- Уставом, основными общеобразовательными программами ОО и другими локальными нормативными актами ОО.

1.3. Положение определяет порядок проведения стартовой диагностики, формы, периодичность, порядок текущего контроля успеваемости и промежуточной

аттестации обучающихся ОО по ООП НОО, ООО, СОО, порядок ликвидации академической задолженности, а также особенности оценки для экстернов, зачисленных в школе для прохождения промежуточной и (или) государственной итоговой аттестации.

1.4. Стартовая диагностика, текущий контроль успеваемости и промежуточная аттестация по отдельным частям учебного предмета или учебному предмету в целом, курсу, дисциплине (модулю) образовательной программы проводятся в рамках часов, отведенных учебным планом (индивидуальным учебным планом) на соответствующие части образовательной программы.

1.5. Положение является частью регулирования процедур внутренней оценки достижения планируемых результатов освоения ООП НОО, ООО, СОО, которая состоит из стартовой диагностики, текущей оценки (включая тематическую и итоговую), промежуточной аттестации, психолого-педагогического наблюдения, внутреннего мониторинга образовательных достижений обучающихся.

1.6. Для обучающихся с ОВЗ в школе создаются специальные условия проведения текущего контроля успеваемости и промежуточной аттестации с учетом здоровья обучающихся с ОВЗ, их особыми образовательными потребностями. Описание организации и содержания специальных условий указываются в подразделе с системой оценки достижения планируемых результатов освоения программы целевого раздела ООП.

При выборе форм оценивания учитывается мнение родителей (законных представителей) обучающихся, пожелания обучающихся, состояние их здоровья и рекомендации ПМПК.

2. Стартовая диагностика

2.1. Стартовая диагностика проводится с целью оценки готовности обучающихся к обучению на новом уровне общего образования или в первый год изучения предмета на уровне ООО и выступает как основа (точка отсчета) для оценки динамики

образовательных достижений обучающихся.

2.2. Стартовая диагностика в начале 1-го класса позволяет определить у обучающихся сформированность предпосылок к учебной деятельности, готовность к овладению чтением, грамотой и счетом.

2.3. Стартовая диагностика в начале 5-го и 10-го классов позволяет определить у обучающихся структуру мотивации, сформированность учебной деятельности, владение универсальными и специфическими для основных учебных предметов познавательными средствами, в том числе средствами работы с информацией, знаково-символическими средствами, логическими операциями.

2.4. Стартовая диагностика может проводиться педагогическими работниками с целью оценки готовности к изучению отдельных предметов (модулей).

2.5. Результаты стартовой диагностики являются основанием для корректировки учебных программ и индивидуализации учебного процесса.

2.6. Мероприятия стартовой диагностики включаются в единый график контрольных мероприятий школы.

3. Текущий контроль успеваемости

3.1. При освоении обучающимися школы основных общеобразовательных программ в очной, очно - заочной, заочной формах обучения, в том числе при применении образовательной организацией при реализации основных общеобразовательных программ электронного обучения, дистанционных образовательных технологий, использования сетевой формы реализации образовательной программы, школой осуществляется текущий контроль успеваемости обучающихся, направленный на установление факта освоения основной общеобразовательной программы соответствующего уровня образования, в том числе отдельной части или всего объема учебного предмета, учебного курса, учебного модуля (далее - текущий контроль успеваемости).

3.2. Текущий контроль успеваемости обучающихся (текущая оценка) – систематическая проверка образовательных (учебных) достижений обучающихся в процессе освоения ООП НОО, ООО, СОО, проводимая педагогом в ходе осуществления образовательной деятельности и направленная на выстраивание максимально эффективного образовательного процесса в целях достижения планируемых результатов освоения ООП.

3.3. Текущий контроль успеваемости обучающихся проводится по всем учебным предметам, учебным курсам, учебным модулям, входящим в учебные планы основных общеобразовательных программ.

3.4. Текущий контроль успеваемости обучающихся осуществляется в целях:

определения степени освоения обучающимися ООП соответствующего уровня общего образования в течение учебного года по учебным предметам, курсам, дисциплинам (модулям) учебного плана образовательной программы;

контроля уровня достижения обучающимися результатов по различным разделам (темам, подтемам, пунктам, подпунктам и т.п.) рабочей программы учебного предмета, учебного курса, учебного модуля в соответствии с образовательной программой;

контроля уровня достижения планируемых результатов, предусмотренных образовательной программой и требованиями ФГОС;

проведения обучающимися самооценки, самоанализа, оценки его работы педагогическим работником с целью возможного совершенствования образовательного процесса;

коррекции рабочих программ учебных предметов, курсов, дисциплин (модулей) в зависимости от анализа качества, темпа и особенностей освоения изученного материала;

предупреждения неуспеваемости;

анализа эффективности образовательной деятельности МОАУ «СОШ №6 г. Новотроицка»;

проектирования последующей образовательной деятельности.

3.5. Текущий контроль успеваемости проводится для всех обучающихся школы, за исключением лиц, осваивающих основную образовательную программу в форме самообразования или семейного образования либо обучающихся по не имеющей государственной аккредитации образовательной программе, зачисленных в школу для прохождения промежуточной и государственной итоговой аттестации.

3.6. Текущий контроль успеваемости проводится учителем, ведущим учебный предмет, учебный курс, учебный модуль в конкретном классе, в соответствии с изучаемым материалом по заданиям, разработанным (подобранным) им самим с учетом планируемых результатов рабочей программы по конкретному учебному предмету, учебному курсу, учебному модулю, самостоятельно.

Текущий контроль успеваемости вправе также осуществлять учитель, заменяющий отсутствующего педагогического работника, указанного выше.

3.7. Текущий контроль успеваемости осуществляется поурочно и (или) по темам (тематическая оценка) в соответствии с тематическим планированием рабочей программы учебного предмета, курса, дисциплины (модуля) с учетом индивидуальных особенностей обучающихся, содержанием ООП, используемых образовательных технологий в формах, выбранных педагогическим работником самостоятельно, в том числе:

письменной работы (итоговые тестовые работы, диктант, изложение, сочинение, словарный диктант, реферат, эссе, конспект, контрольные, проверочные, диагностические, самостоятельные, комбинированные, географический диктант, графический диктант, математический диктант, терминологический диктант, списывание, осложненное списывание, грамматическое задание, лабораторные, практические и экспериментальные работы, решение задач, письменный ответ); устного ответа, в том числе в форме: опроса, диалога/полилога, монолога, защиты проекта, доклада, реферата или творческой работы, работы на семинаре, беседе,

практикуме, смыслового чтения, выразительного чтения, устного счета, аудирования, собеседования, конференции;

экспертной оценки индивидуального или группового проекта обучающихся (учебно-исследовательская работа);

иных формах, предусмотренных учебным планом (индивидуальным учебным планом) (комплексная (диагностическая) работа, учебная работа, учебное задание, учебное упражнение, работа с картой, лабораторный опыт, вокально-хоровая работа, музыкальная викторина, конкурс, олимпиада, ведение читательского дневника, наблюдение (анкета), сдача нормативов ГТО, соревнование, тестирование физических качеств, зачет);

самоанализ и самооценка (дневник самоконтроля);

оценка метапредметных результатов (защита индивидуального проекта);

мероприятий по оценке качества образования – национальных сопоставительных исследований, всероссийских проверочных работ, международных сопоставительных исследований.

3.8. Формы и периодичность проведения текущего контроля успеваемости, количество обязательных контрольных мероприятий определяется самостоятельно учителем в соответствии с рабочей программой учебного предмета, учебного курса, учебного модуля.

3.9. Под обязательными контрольными мероприятиями, которые проводятся в МОАУ «СОШ №6 г. Новотроицка» и выполняются всеми обучающимися в классе одновременно и длительностью не менее 30 минут, рассматриваются следующие виды работ:

- контрольная или проверочная работа - форма текущего контроля успеваемости обучающихся, реализуемая в рамках образовательного процесса в МОАУ «СОШ №6 г. Новотроицка» и нацеленная на оценку достижения каждым обучающимся и (или) группой обучающихся требований к предметным и (или) метапредметным результатам обучения в соответствии с ФГОС при освоении образовательной программы, в том числе отдельной части или всего объема учебного предмета,

учебного курса, дисциплины, учебного модуля образовательной программы;

- комплексная (диагностическая работа) - форма оценки или мониторинга результатов обучения, реализуемая в рамках образовательного процесса в ОО и нацеленная на выявление и изучение уровня и качества подготовки обучающихся, включая достижение каждым обучающимся и (или) группой обучающихся требований к предметным и (или) метапредметным, и (или) личностным результатам обучения в соответствии с ФГОС, а также факторы, обуславливающие выявленные результаты обучения.

3.10. Текущий контроль успеваемости осуществляется в отношении обучающихся всех классов МОАУ «СОШ №6 г. Новотроицка» в формах, указанных в пункте 3.7. настоящего Положения, и сопровождается оцениванием знаний и домашних заданий обучающихся с учетом систем оценок, определенных конкретными основными общеобразовательными программами школы.

Домашние задания устанавливаются учителями с учетом нормативов по продолжительности выполнения домашних заданий, регламентированных постановлением Главного государственного санитарного врача РФ от 28.01.2021 № 2 "Об утверждении санитарных правил и норм СанПиН 1.2.3685-21 "Гигиенические нормативы и требования к обеспечению безопасности и (или) безвредности для человека факторов среды обитания" (далее - гигиенические нормативы).

3.11. Текущий контроль успеваемости обучающихся 1-го класса осуществляется без балльного оценивания занятий обучающихся и домашних заданий в форме мониторинга образовательных достижений обучающихся на выявление индивидуальной динамики от начала учебного года к его концу с учетом личностных особенностей и индивидуальных достижений обучающегося за текущий и предыдущие периоды, а также иных случаях, если это предусмотрено образовательными программами. Результаты и динамика образовательных достижений каждого обучающегося фиксируются педагогическим работником в листе индивидуальных достижений по учебному предмету.

3.12. Текущий контроль успеваемости в 2-ом и последующих классах осуществляется по пятибалльной системе оценивания.

3.13. Если результаты текущего контроля учитываются в баллах по системе отличной от пятибалльных или иных значений, разрабатывается шкала перерасчета полученного результата в отметку по пятибалльной шкале. Шкала перерасчета разрабатывается с учетом уровня сложности заданий, времени выполнения работы и иных характеристик контроля.

3.14. Отметки по установленным формам текущего контроля успеваемости обучающихся фиксируются педагогическим работником в электронном журнале успеваемости (электронном дневнике) в сроки и порядке, предусмотренные локальным нормативным актом школы.

Отметки выставляются учителем в электронный журнал (дневник), в порядке, установленном локальным нормативным актом по ведению электронного журнала (дневника), с учетом особенностей, установленных настоящим Положением:

3.14.1. Отметки в электронный журнал (дневник) выставляются арабскими цифрами в соответствии принятой конкретной основной общеобразовательной программой балльной системой оценивания по всем предметам учебного плана и отметкой "зачтено/не зачтено" по элективным курсам, учебная нагрузка которых за два года менее 68 часов.

3.14.2. За сочинение, изложение и диктант с грамматическим заданием в электронном журнале успеваемости выставляются две отметки в один предмет – «русский язык».

3.14.3. Отметки за устные ответы по всем учебным предметам, учебным курсам, учебным модулям, выполнение контрольных нормативов по физической культуре выставляются учителем в ходе урока и (или) сразу по завершении урока.

3.14.4. Отметки за письменные, контрольные, практические работы, вне зависимости от формы проведения, фиксируются в электронном журнале (дневнике) в течение 7 календарных дней после выполнения. Исключением является отметка за письменную

работу в форме сочинения (изложения) в 9 классах по учебным предметам "Русский язык" и "Литература", которая выставляется в электронный журнал (дневник) в течение 14 календарных дней после написания.

3.15. В МОАУ «СОШ №6 г. Новотроицка» формируется график контрольных мероприятий на учебный период (полугодие, год), запланированных в рамках образовательного процесса в школе, и контрольных мероприятий федерального и регионального уровней, информация о проведении которых опубликована на момент начала учебного периода, с учетом требований настоящего Положения. График контрольных мероприятий утверждается директором и размещается не позднее чем через 14 календарных дней после начала учебного периода (полугодие) на сайте школы.

3.16. В целях создания условий, отвечающих физиологическим особенностям обучающихся, не допускается проведение специальных контрольных мероприятий:

по каждому учебному предмету в одной параллели классов чаще 1 раза в 2,5 недели. При этом объем учебного времени, затрачиваемого на проведение контрольных мероприятий, не должен превышать 10% от всего объема учебного времени, отводимого на изучение данного учебного предмета в данной параллели в текущем учебном году;

на первом и последнем уроках, за исключением учебных предметов, по которым проводится не более 1 урока в неделю, причем этот урок является первым или последним в расписании;

для обучающихся одного класса более одного контрольного мероприятия в день.

3.17. Текущая отметка, полученная в результате разового мероприятия оценивания результатов учебной деятельности, служит связующим звеном между учителем, обучающимися и родителями (законными представителями) несовершеннолетних обучающихся.

3.18. При выставлении текущих отметок учителя должны руководствоваться следующими принципами:

- соответствие оценки (отметки) системе оценки достижения обучающимися планируемых результатов конкретной образовательной программы, в том числе критериям оценки и выставления отметок в баллах или иным образом, а также оценочными и иными методическими материалами, являющимися компонентами образовательной программы;
- справедливость и объективность – это единые критерии оценивания результатов учебной деятельности;
- доступность и понятность информации;
- учет возрастных и индивидуальных особенностей, обучающихся: соответствие трудности, насыщенности контрольных мероприятий психолого-педагогическим особенностям данного учебного коллектива;
- стимулирующая роль оценивания - выставление отметок имеет своей наиважнейшей целью стимулирование интереса к учебному предмету, учебному курсу, учебному модулю, повышение мотивации к обучению и, как следствие, личностный рост обучающегося;
- своевременность выставления отметки.

3.19. Учитель обязан предоставлять возможность ознакомления обучающихся с проверенной работой, а также объяснить обучающемуся (по его просьбе) ошибки, допущенные им при выполнении задания учителя.

При обнаружении ошибки оценивания учитель обязан устранить указанную ошибку и пересмотреть соответствующую отметку в соответствии с критериями ее выставления, определенными соответствующими основными общеобразовательными программами МОАУ «СОШ №6 г. Новотроицка».

3.20. Обучающиеся, освобожденные от выполнения практической части по физической культуре по медицинским показаниям, изучают теоретическую часть рабочей программы. Текущий контроль успеваемости осуществляется с

использованием различных устных и письменных форм, творческих форм, включая защиты рефератов. О форме текущего контроля успеваемости по физической культуре учитель сообщает обучающемуся на предшествующем уроке, обеспечивая возможность обучающемуся подготовиться к выполнению полученного задания.

3.21. Учителям запрещается:

- проводить все виды контрольных мероприятий в первый и последний день учебного периода;
- проводить опрос и выставлять неудовлетворительную отметку обучающемуся сразу после пропусков занятий по уважительной причине;
- выставлять текущую отметку за поведение обучающегося на уроке или на перемене;
- выставлять текущую отметку за отсутствие у обучающегося необходимых учебных материалов;
- выставлять текущую отметку за работу, которую обучающийся не выполнял в связи с отсутствием на уроке, на котором эта работа проводилась.

3.22. По результатам текущих отметок обучающихся в течение учебных периодов, определенных календарными учебными графиками основных общеобразовательных программ, учителями выставляются текущие отметки за четверть (полугодие) по каждому учебному предмету, учебному курсу, учебному модулю за исключением случаев безотметочного обучения, указанных в подпункте 3.11. настоящего Положения.

3.23. Текущий контроль успеваемости по итогам четверти или полугодия (итоговая оценка) осуществляется педагогическим работником, реализующим соответствующую часть образовательной программы, в форме письменной работы (тест, диктант, изложение, сочинение, комплексная или итоговая контрольная работа и др.).

3.24. Порядок выставления отметок по результатам текущего контроля успеваемости

за четверть (полугодие):

3.24.1. Отметки в баллах за четверть (полугодие), выставляемые на основе средневзвешенной оценки обучающегося по предмету за отчётный учебный период, в соответствии с Положением о средневзвешенной системе оценки образовательных результатов при использовании электронной системы учета успеваемости в школе, выставляются целыми числами по правилам математического округления в соответствии принятой балльной системой оценки образовательной программы.

Итоговая оценка за четверть или полугодие выставляется:

- отметка успеваемости "2" может быть выставлена, если средневзвешенный балл равен 2,49 и меньше;
- отметка успеваемости "3" может быть выставлена, если средневзвешенный балл равен от 2,5 до 3,49;
- отметка успеваемости "4" может быть выставлена, если средневзвешенный балл равен от 3,5 до 4,49;
- отметка успеваемости "5" может быть выставлена, если средневзвешенный балл равен от 4,5 и более.

3.24.2. Отметки за IV четверть (II полугодие) по учебному предмету, учебному курсу, учебному модулю выставляются в порядке, установленном подпунктом 3.22. настоящего Положения.

3.24.3. Отметка за учебный год выставляется на основе результатов четвертных и полугодических оценок. В случае возникновения спорной оценки приоритетной считается оценка за третью четверть, а в 10 и 11 классах за второе полугодие, т.к. эти периоды являются самыми продолжительными в процессе обучения. Отметка «зачтено» выставляется по элективным курсам.

3.24.4. Отметки за четверть и полугодие по учебному предмету, учебному курсу, учебному модулю, выставляются учителем в электронном журнале (дневнике) не

позднее последнего учебного дня учебного периода (четверти, полугодия).

3.24.5. С целью сохранения объективного характера оценки учебной деятельности обучающегося за учебный период по учебному предмету, учебному курсу, учебному модулю предусматривается наличие не менее 3 отметок текущего контроля успеваемости по окончании четверти или не менее 5 отметок текущего контроля успеваемости по окончании полугодия при очной форме обучения.

3.24.6. В случае отсутствия у обучающегося по окончании четверти трех отметок (имеет две или менее двух отметок, или не имеет отметок), а по окончании полугодия – пяти отметок (имеет четыре отметки или менее четырех отметок, или не имеет отметок) за учителем закреплено окончательное решение выставления итоговой оценки с учетом учебной деятельности обучающегося в течение четверти, полугодия и с учетом выполнения зачетных работ по предметам (контрольные, тестовые, зачеты, проверочные, лабораторные, практические работы), либо выполнение дополнительной работы обучающимся. При пропуске (в том числе, по уважительной причине) обучающимися по очной или очно - заочной форме обучения более 70% учебных часов в классе по учебному предмету, учебному курсу, учебному модулю в четверти или полугодии, его учебная деятельность не может быть оценена учителем, и отметка за четверть или полугодие не выставляется.

Особые условия выставления отметки за IV четверть (II полугодие) применяются в случаях, установленных подпунктом 4.17 настоящего Положения.

3.24.7. Обучающиеся, не имеющие текущих отметок по причине отсутствия в течение длительного времени на учебных занятиях по уважительной причине, подтвержденной соответствующими документами, вправе обратиться к учителю за консультацией, которая проводится очно или с использованием электронного обучения и дистанционных образовательных технологий. Учитель передает обучающимся задания для самостоятельного выполнения очно или через электронный дневник и оценивает выполненные задания.

3.24.8. Обучающиеся, имеющие менее 3 текущих отметок по окончании четверти или

менее 5 отметок по окончании полугодия, а также не имеющие текущих отметок по причине отсутствия в течение длительного времени на учебных занятиях по неуважительной причине, вправе пройти дополнительно текущий контроль в индивидуальном порядке в выбранной учителем форме по согласованию с родителями (законными представителями) в следующем учебном периоде. При возникших обстоятельствах классный руководитель уведомляет в письменной форме родителей (законных представителей) обучающихся о невозможности выставления отметки за данный учебный период и о предоставлении обучающемуся права пройти текущий контроль дополнительно.

3.24.9. Дополнительно текущий контроль проводится очно или с использованием электронного обучения и дистанционных образовательных технологий. Учитель выдает обучающемуся задания для самостоятельного выполнения очно или через электронный дневник и оценивает выполненные задания. Результаты текущего контроля выставляются в электронный журнал в дату, соответствующую теме задания, рядом с отметкой об отсутствии обучающегося на учебном занятии (например, «н,4»).

3.24.10. Не допускается выставление обучающемуся отметки "2" ("неудовлетворительно"), по учебному предмету, учебному курсу, учебному модулю за четверть или полугодие, если его родители (законные представители) не были уведомлены (в письменной форме, в том числе посредством письменного уведомления в мессенджерах) об этом до окончания соответствующего учебного периода (четверть, полугодие).

3.24.11. Обучающимся, осуществляющим обучение по индивидуальному учебному плану, отметки за учебные периоды выставляются по всем учебным предметам, учебным курсам, учебным модулям индивидуального учебного плана.

3.24.12. Обучающиеся, временно пребывающие в санаторных школах, реабилитационных общеобразовательных учреждениях, оздоровительных лагерях и иных учреждениях и проходившие там обучение, проходят текущую аттестацию по итогам учебных периодов с учетом текущих отметок успеваемости, полученных в

этих учреждениях и подтвержденных справкой об обучении.

3.25. Обучающимся, переведенным из других общеобразовательных организаций, отметки за четверть, полугодие выставляются с учетом отметок, полученных в этих организациях на основании справок об обучении, выданных сторонними образовательными организациями. Справки об обучении хранятся в личных делах обучающихся. Текущие отметки, поставленные в иной образовательной организации, в электронный журнал не переносятся, но учитываются при выставлении отметок за четверть (полугодие).

3.26. В случае освоения части общеобразовательной программы в сетевой форме реализации образовательной программы в образовательной организации - участнике текущий контроль успеваемости проводится в формах и порядке, установленной образовательной организацией - участником.

Информация о текущем контроле успеваемости, посещении учебных занятий и иных занятий организацией-участником предоставляется в школу по её запросу согласно условиям заключенного договора о сетевой форме реализации образовательных программ.

3.27. Текущий контроль успеваемости обучающихся, нуждающихся в длительном лечении, для которых организовано освоение ООП на дому, осуществляют педагогические работники школы. Отметки по установленным формам текущего контроля успеваемости обучающихся фиксируются в журнале обучения на дому.

3.28. Текущий контроль успеваемости обучающихся, нуждающихся в длительном лечении, для которых организовано освоение ООП в медицинской организации, осуществляется данной организацией. Результаты успеваемости подтверждаются справкой об обучении в медицинской организации и учитываются в порядке, предусмотренном локальным нормативным актом школы.

3.29. Педагогические работники доводят до сведения обучающихся, родителей (законных представителей) обучающихся результаты текущего контроля

успеваемости обучающихся посредством заполнения электронного журнала (дневника). Родители (законные представители) обучающихся имеют право на получение информации об итогах текущего контроля успеваемости обучающегося в письменной форме, для чего должны обратиться к классному руководителю.

3.30. В случае несогласия родителей (законных представителей) обучающегося с результатом текущего контроля успеваемости, они вправе обратиться в комиссию по урегулированию споров между участниками образовательных отношений в МОАУ «СОШ №6 г. Новотроицка» для обжалования в течение 10 рабочих дней со дня ознакомления с результатом.

4. Промежуточная аттестация

4.1. При освоении обучающимися МОАУ «СОШ №6 г. Новотроицка» основных общеобразовательных программ независимо от форм получения образования, в том числе при применении школой при реализации основных общеобразовательных программ электронного обучения, дистанционных образовательных технологий, школой осуществляется промежуточная аттестация обучающихся с целью определения уровня освоения образовательной программы (в том числе отдельной ее части или всего объема учебного предмета, учебного курса модуля) (далее - промежуточная аттестация).

Промежуточная аттестация – установление уровня освоения ООП соответствующего уровня, в том числе отдельной части или всего объема учебного предмета, курса, дисциплины (модуля).

4.2. Промежуточная аттестация обучающихся осуществляется в целях:

объективного установления фактического уровня освоения и достижения результатов освоения ООП;

оценки достижений конкретного обучающегося, позволяющей выявить пробелы в освоении им ООП и учитывать индивидуальные потребности обучающегося в образовании;

оценки динамики индивидуальных образовательных достижений.

4.3. Промежуточная аттестация обучающихся 1-го класса проводится в виде учета текущих достижений учеников, носит безотметочный характер и фиксируется в документах мониторинга качества образования школы. Промежуточная аттестация для обучающихся с 2-го класса проводится в формах, определяемых педагогическим работником и ООП, с выставлением отметок в электронный журнал успеваемости.

В качестве результатов промежуточной аттестации могут использоваться результаты мероприятий по оценке качества образования (национальных сопоставительных исследований, всероссийских проверочных работ, международных сопоставительных исследований).

4.4. Промежуточные аттестации в обязательном порядке проводятся один раз в год:

- 1) в отношении обучающихся 2 - 9 классов, независимо от результатов текущего контроля их успеваемости;
- 2) по всем входящим в учебные планы основных общеобразовательных программ учебным предметам, учебным курсам, учебным модулям обязательной части образовательной программы и части, формируемой участниками образовательных отношений и курсам внеурочной деятельности;
- 3) в формах, установленных учебными планами образовательных программ;
- 4) в сроки, установленные календарными учебными графиками образовательных программ, и графиками проведения промежуточной аттестации, утверждаемыми приказом директора в порядке, установленном подпунктом 4.5. настоящего Положения;
- 5) учителем, осуществляющим образовательную деятельность в классе по учебному предмету, учебному курсу, учебному модулю, курсу внеурочной деятельности, по которому проводится промежуточная аттестация, учителем, осуществляющим замену по приказу директора школы;

б) во время осуществления образовательного процесса в соответствии с утвержденным расписанием занятий;

7) в соответствии с контрольно-измерительными материалами (далее – КИМ), иными оценочными материалами в порядке, установленном подпунктами 4.7., 4.8., 4.10. настоящего Положения;

8) с фиксацией (учетом) результатов промежуточных аттестаций обучающихся учителями в электронных журналах (дневниках). В МОАУ «СОШ №6 г. Новотроицка» не допускается взимание платы с обучающихся за прохождение промежуточной аттестации.

4.5. Утвержденные директором МОАУ «СОШ №6 г. Новотроицка» графики промежуточных аттестаций доводятся до сведения обучающихся и их родителей (законных представителей) посредством размещения на официальном сайте школы и в электронном журнале не позднее, чем за 14 календарных дней до проведения первой промежуточной аттестации.

При утверждении графиков промежуточных аттестаций учитываются формы промежуточных аттестаций, определенные учебными планами, а также сроки их проведения, определенные календарными учебными графиками образовательных программ.

При определении сроков проведения промежуточной аттестации предусматривается следующее:

1) в один день проводится не более одного аттестационного мероприятия;

2) продолжительность одного аттестационного мероприятия не более 45 минут.

Графики промежуточных аттестаций обучающихся, осваивающих образовательные программы по индивидуальным учебным планам, в том числе, предусматривающим ускоренное обучение, устанавливаются для каждого обучающегося индивидуально. Графики формируются с учетом форм промежуточных аттестаций, определенных

индивидуальными учебными планами, и сроками их проведения, определенными индивидуальными календарными учебными графиками образовательных программ, а также с учетом индивидуальных расписаний учебных занятий (при их наличии).

4.6. В целях создания условий, отвечающих физиологическим особенностям обучающихся при промежуточной аттестации по учебным предметам, курсам, дисциплинам (модулям) и иным видам учебной деятельности, предусмотренным учебным планом, не допускается проведение промежуточной аттестации:

в первый учебный день после каникул для всех обучающихся школы;

в первый учебный день после длительного пропуска занятий для обучающихся, не посещавших занятия по уважительной причине;

по каждому учебному предмету в одной параллели классов чаще 1 раза в 2,5 недели.

При этом объем учебного времени, затрачиваемого на проведение контрольных мероприятий, не должен превышать 10% от всего объема учебного времени, отводимого на изучение данного учебного предмета в данной параллели в текущем учебном году;

на первом и последнем уроках, за исключением учебных предметов, по которым проводится не более 1 урока в неделю, причем этот урок является первым или последним в расписании;

для обучающихся одного класса более одной оценочной процедуры в день.

4.7. Промежуточная аттестация проводится с использованием КИМ, разработанных в МОАУ «СОШ №6 г. Новотроицка» или с использованием заданий Всероссийских проверочных работ (далее – ВПР):

4.7.1. КИМ промежуточных аттестаций составляются по материалам, подготовленным учителями, согласованным с заместителем директора, курирующим промежуточную аттестацию. Содержание КИМ должно соответствовать требованиям ФГОС и требованиям к планируемым результатам освоения основных общеобразовательных программ.

КИМ промежуточных аттестаций хранятся в оценочных и методических материалах

основных общеобразовательных программ по всем учебным предметам, учебным курсам (в том числе внеурочной деятельности), учебным модулям МОАУ «СОШ №6 г. Новотроицка», которые, при необходимости, могут пополняться новыми КИМ, но не позднее, чем за 14 рабочих дней до проведения первой промежуточной аттестации в учебном году.

4.7.2. При использовании МОАУ «СОШ №6 г. Новотроицка» в качестве формы промежуточной аттестации проведения ВПР, если такая форма проведения промежуточной аттестации предусмотрена основными общеобразовательными программами школы, используется система оценивания и критерии оценивания выполнения заданий ВПР и ответов на задания, содержащихся в Федеральной информационной системе оценки качества образования (далее - ФИС ОКО).

ВПР проводятся в соответствии с планом-графиком проведения всероссийских проверочных работ, установленным Рособнадзором и в соответствии с порядками проведения всероссийских проверочных работ, устанавливаемыми Рособнадзором.

МОАУ «СОШ №6 г. Новотроицка» может быть принято решение о проведении проверочной работы, как в традиционной, так и в компьютерной форме.

4.8. Результаты промежуточных аттестаций подлежат оцениванию согласно системе оценки достижения планируемых результатов освоения образовательных программ, определенных конкретными основными общеобразовательными программами МОАУ «СОШ №6 г. Новотроицка», за исключением случаев проведения промежуточной аттестации в форме ВПР. Оценивание промежуточных аттестаций осуществляется по пятибалльной системе.

4.9. Если результаты промежуточной аттестации учитываются в баллах по системе отличной от пятибалльных или иных значений, разрабатывается шкала перерасчета полученного результата в отметку по пятибалльной шкале. Шкала перерасчета разрабатывается с учетом уровня сложности заданий, времени выполнения работы и иных характеристик контроля.

4.10. При проведении ВПР оценивание отдельных заданий и проверочных работ в целом осуществляется в соответствии с системой оценивания и критериями оценивания выполнения заданий ВПР и ответов на задания, содержащихся в ФИС ОКО.

При проведении ВПР осуществляется информационный обмен и сбор данных с использованием ФИС ОКО посредством внесения данных через личные кабинеты региональных, муниципальных координаторов (специалистов, назначенных органом субъекта Российской Федерации и муниципальным органом, для координации проведения ВПР на региональном и муниципальном уровнях) и образовательных организаций, в которых размещается актуальная информация о ходе проведения ВПР.

Проведение ВПР, проверка работ, выполненных обучающимися при проведении ВПР, и направление сведений о результатах ВПР по каждому классу, по каждому учебному предмету в виде заполненных форм в ФИС ОКО осуществляется школе в соответствии с порядком организации и проведения ВПР в МОАУ «СОШ №6 г. Новотроицка». Если при проверке работ (ВПР), выполненных обучающимися, осуществляемой школой самостоятельно, установлено, что какие-либо задания не могли быть выполнены обучающимися по причинам, связанным с существенными отличиями образовательной программы МОАУ «СОШ №6 г. Новотроицка», школа в форме сбора результатов ВПР выставляет значение "Тема не пройдена". При наличии указанного значения оценка при невыполнении задания обучающимися не снижается.

4.11. По итогам оценивания учителем выставляются отметки, которые представляют собой количественное или качественное выражение учебных достижений обучающихся и выставляются в баллах или иным образом с учетом принятых систем оценивания согласно подпункту 4.8. настоящего Положения в электронный журнал (дневник) обучающегося, в порядке, установленном локальным нормативным актом по ведению электронного журнала (дневника), с учетом особенностей, установленных настоящим Положением.

4.12. В случае предоставления обучающимися школе документов об образовании либо документов об обучении, подтверждающими освоение обучающимися образовательной программы или ее части в том числе, в виде онлайн-курсов в иной организации, МОАУ «СОШ №6 г. Новотроицка» допускает обучающихся к промежуточной аттестации по соответствующим учебным предметам, учебным курсам, учебным модулям, иным компонентам образовательной программы, или засчитывает результат обучения в качестве результата промежуточной аттестации на основании данных документов в порядке, установленном Положением о зачете результатов освоения обучающимися учебных предметов, учебных курсов, дисциплин (модулей), практики, дополнительных образовательных программ в других организациях, осуществляющих образовательную деятельность в МОАУ «СОШ № 6 г. Новотроицка».

Зачтенные результаты пройденного обучения учитываются МОАУ «СОШ №6 г. Новотроицка» в качестве результатов промежуточной аттестации по соответствующей части осваиваемой образовательной программы.

Результаты промежуточной аттестации, проводимой образовательной организацией - участником, являются результатами промежуточной аттестации по сетевой образовательной программе и не требуют зачета в МОАУ «СОШ №6 г. Новотроицка». В МОАУ «СОШ №6 г. Новотроицка» по результатам проведения промежуточной аттестации организация - участник направляет справку об освоении части образовательной программы по форме, согласованной сторонами. МОАУ «СОШ №6 г. Новотроицка» вправе проверять ход и качество реализации части образовательной программы организацией - участником, не нарушая ее автономию, в том числе посредством направления своих уполномоченных представителей для участия в проведении промежуточной аттестации организацией - участником.

4.13. В случае освоения части общеобразовательной программы в сетевой форме реализации образовательной программы в образовательной организации - участнике промежуточная аттестация проводится в формах, определенных учебным планом сетевой образовательной программы и в порядке, установленном образовательной

организацией - участником.

4.14. Индивидуальный учет результатов освоения образовательных программ осуществляется посредством фиксации учителями в электронных журналах (дневниках) результатов промежуточных аттестаций обучающихся, в порядке, установленном локальным нормативным актом по ведению электронного журнала (дневника) с учетом особенностей, установленных настоящим Положением.

Если обучающийся отсутствовал на промежуточной аттестации по учебному предмету, учебному курсу, учебному модулю, то в день проведения промежуточной аттестации, напротив фамилии и имени обучающегося, в графе отметок проставляется знак "Н" ("не было").

Отметка за промежуточную аттестацию по данному учебному предмету, учебному курсу, учебному модулю обучающемуся будет проставлена после прохождения им промежуточной аттестации. Отметка выставляется в день проведения, напротив фамилии и имени обучающегося с комментарием к отметке - "промежуточная аттестация".

Педагогические работники доводят до сведения обучающихся, родителей (законных представителей) обучающихся результаты промежуточной аттестации обучающихся посредством заполнения электронного журнала. Родители (законные представители) обучающихся имеют право на получение информации об итогах промежуточной аттестации обучающегося в письменной форме, для чего должны обратиться к классному руководителю.

4.15. Результаты промежуточной аттестации могут быть удовлетворительными и неудовлетворительными и являются основанием для принятия решения об освоении/не освоении основной образовательной программы (в том числе отдельной ее части или всего объема учебного предмета, курса, модуля) и последующих решений в соответствии с законодательством об образовании.

4.15.1. Удовлетворительным результатом промежуточной аттестации является

прохождение обучающимися промежуточной аттестации с выставленной отметкой выше отметки "2" ("неудовлетворительно") или получение отметки в виде "зачтено" по всем учебным предметам, учебным курсам, учебным модулям, в том числе курсам внеурочной деятельности образовательной программы в соответствии с установленной системой оценки по конкретной образовательной программе и требованиями ФГОС.

4.15.2. Неудовлетворительным результатом промежуточной аттестации является получение обучающимися по результатам промежуточной аттестации отметки: "2" ("неудовлетворительно") и (или) "не зачтено" по одному или нескольким учебным предметам, учебным курсам, в том числе курсам внеурочной деятельности, учебным модулям образовательной программы в соответствии с установленной системой оценки по конкретной образовательной программе и ФГОС.

4.16. Неудовлетворительные результаты промежуточной аттестации или непрохождение промежуточной аттестации по одному или нескольким учебным предметам и (или) курсам внеурочной деятельности образовательной программы при отсутствии уважительных причин признаются ОО академической задолженностью. Уважительными причинами непрохождения промежуточной аттестации в ОО признаются:

- болезнь обучающегося, подтвержденная соответствующей медицинской справкой медицинской организации;
- трагические обстоятельства семейного характера, подтвержденные соответствующими документами;
- вызов в официальные органы (при наличии повесток в суд, военкомат и пр.);
- участие в региональных и (или) федеральных спортивных, интеллектуальных соревнованиях, конкурсах, олимпиадах, волонтерской деятельности (при наличии справки-вызова или иных, подтверждающих документов);
- обстоятельства непреодолимой силы, определяемые в соответствии с Гражданским

кодексом РФ, подтвержденные документально.

4.17. Отметка за IV четверть (II полугодие) определяется как среднее взвешенное отметок текущего контроля, полученных в данный учебный период, и отметки за промежуточную аттестацию, если результаты промежуточной аттестации удовлетворительные. Если результаты промежуточной аттестации неудовлетворительные, то отметки по итогам текущего учебного периода и за учебный год не выставляются до полной ликвидации образовавшейся академической задолженности.

Отметка за промежуточную аттестацию выставляется и как отметки за IV четверть (II полугодие), если по окончании данной четверти у обучающегося получено менее 3 отметок (5 отметок по окончании полугодия) или при пропуске им более 70% учебных часов в классе по учебному предмету, учебному курсу, учебному модулю.

При проведении оценивания по результатам промежуточной аттестации учителя должны также руководствоваться нормами, установленными подпунктом 3.14 настоящего Положения.

Промежуточная аттестация проводится без балльного оценивания в случаях, установленных подпунктом 3.11 настоящего Положения и по учебным курсам внеурочной деятельности.

4.18. Педагогический работник, осуществляющий промежуточную аттестацию, обеспечивает повторное проведение промежуточной аттестации для отсутствовавших по уважительным причинам обучающихся.

4.19. Результаты промежуточной аттестации по соответствующему учебному предмету, курсу, дисциплине (модулю) оформляются протоколом. Протоколы с результатами промежуточной аттестации обучающихся хранятся у заместителя директора по учебно-воспитательной работе.

4.20. Промежуточную аттестацию обучающихся, нуждающихся в длительном лечении, для которых организовано освоение ООП на дому, осуществляют

педагогические работники школы. Отметки по установленным формам промежуточной аттестации обучающихся фиксируются в журнале обучения на дому.

4.21. Промежуточная аттестация обучающихся, нуждающихся в длительном лечении, для которых организовано освоение ООП в медицинской организации, осуществляется данной организацией. Результаты успеваемости подтверждаются справкой об обучении в медицинской организации и учитываются в порядке, предусмотренном законодательством РФ и локальным нормативным актом школы.

4.22. Промежуточная аттестация в рамках внеурочной деятельности определяется ее моделью, формой организации занятий и особенностями выбранного направления внеурочной деятельности в соответствии с рабочей программой курса внеурочной деятельности, ООП соответствующего уровня общего образования. Оценивание планируемых результатов внеурочной деятельности обучающихся осуществляется в порядке и на условиях, установленных локальным нормативным актом школы.

4.23. При реализации ООП, в том числе адаптированных, каждому обучающемуся, родителям (законным представителям) несовершеннолетнего обучающегося в течение всего периода обучения должен быть обеспечен доступ к результатам промежуточной и государственной итоговой аттестации обучающихся.

4.24. По результатам проведения промежуточной аттестации Педагогическим советом МОАУ «СОШ №6 г. Новотроицка» принимается одно из следующих решений:

1) в отношении обучающихся 2 - 3, 5 – 8,10 классов:

- о прохождении промежуточной аттестации и освоении обучающимся в полном объеме образовательной программы учебного периода и переводе обучающегося в следующий класс для дальнейшего обучения на соответствующем уровне освоения образовательной программы;

- о непрохождении промежуточной аттестации по уважительным причинам или о наличии академической задолженности по образовательной программе учебного

периода и об условном переводе в следующий класс;

2) в отношении обучающихся 4 классов:

- о прохождении промежуточной аттестации и освоении в полном объеме образовательной программы начального общего образования и допуске обучающихся на уровень основного общего образования;
- о непрохождении промежуточной аттестации по уважительным причинам или о наличии академической задолженности по образовательной программе учебного периода и недопуске к обучению на уровне основного общего образования (в 5 класс);

3) в отношении обучающихся 9,11 классов:

- о прохождении промежуточной аттестации и освоении в полном объеме основной образовательной программы основного общего образования и основной образовательной программы среднего общего образования, соответственно, и допуске к государственной итоговой аттестации по соответствующей образовательной программе;
- о непрохождении промежуточной аттестации по уважительным причинам или о наличии академической задолженности по образовательной программе учебного периода и недопуске к государственной итоговой аттестации по соответствующей образовательной программе.

4.25. Решение Педагогического совета приобретает обязательную силу после его утверждения приказом директора школы.

4.26. Порядок взаимоотношений участников образовательных отношений по ликвидации академической задолженности определен пунктом 5 настоящего Положения.

4.27. В случае несогласия обучающихся, родителей (законных представителей) обучающихся с результатом промежуточной аттестации, они могут обратиться в

комиссию по урегулированию споров между участниками образовательных отношений в МОАУ «СОШ №6 г. Новотроицка» для обжалования в течение 10 рабочих дней со дня ознакомления с результатом.

4.28. Ответственность за хранение проверенных работ промежуточных аттестаций возлагается на учителя, ведущего учебный предмет, учебный курс, учебный модуль или курс внеурочной деятельности. Срок хранения – до 1 марта следующего учебного года.

5. Ликвидация академической задолженности

5.1. Неудовлетворительные результаты промежуточной аттестации по одному или нескольким учебным предметам, курсам внеурочной деятельности образовательной программы или непрохождение промежуточной аттестации при отсутствии уважительных причин признаются академической задолженностью.

5.2. В случае получения обучающимися неудовлетворительного результата по промежуточной аттестации классный руководитель в течение 7 календарных дней после проверки данной работы учителем уведомляет его родителей (законных представителей) о результате в письменной форме.

5.3. Обучающиеся обязаны ликвидировать академическую задолженность. Обучающиеся, имеющие академическую задолженность, вправе пройти промежуточную аттестацию по соответствующему учебному предмету, учебному курсу, учебному модулю не более двух раз в сроки, определяемые МОАУ «СОШ №6 г. Новотроицка» в пределах одного года с момента образования академической задолженности. В указанный период не включаются время болезни обучающегося, нахождение его в академическом отпуске или отпуске по беременности и родам.

Информирование обучающихся и их родителей (законных представителей) о сроках ликвидации академической задолженности осуществляется не позднее, чем за 7 календарных дней до даты проведения промежуточной аттестации в уведомительной форме.

5.4. Ликвидация академической задолженности осуществляется в той же форме, в которой проводилась промежуточная аттестация, и которая соответствует форме, определенной учебным планом образовательной программы. При проведении промежуточной аттестации в форме ВПР, если эта форма была предусмотрена образовательной программой и учебным планом, ликвидация академической задолженности осуществляется с использованием иных вариантов ВПР.

Повторную промежуточную аттестацию при ликвидации академической задолженности в первый раз проводит учитель, в порядке, установленном подпунктами 3 - 7 пункта 4.4 настоящего Положения.

Результаты ликвидации академической задолженности фиксируются учителем в протоколе ликвидации академической задолженности, в соответствии со сроками, установленными школой. Отметка проставляется в электронном журнале (дневнике) в порядке, установленном пунктом 4.14. настоящего Положения.

5.5. В случае если академическая задолженность ликвидирована обучающимся с первого раза, родителям (законным представителям) обучающегося направляется уведомление о ликвидации академической задолженности.

Обучающиеся, ликвидировавшие академическую задолженность в установленные сроки, решением Педагогического совета признаются освоившими образовательную программу по учебному предмету или курсу внеурочной деятельности, переводятся в следующий класс или допускаются до следующего уровня обучения, в соответствии с приказом директора школы, с записью в личном деле.

5.6. В случае если академическая задолженность не ликвидирована обучающимся с первого раза, родителям (законным представителям) направляется уведомление о не ликвидации академической задолженности.

Обучающемуся предоставляется возможность ликвидировать академическую задолженность второй раз в сроки, установленные приказом директора школы.

Для проведения промежуточной аттестации во второй раз МОАУ «СОШ №6 г.

Новотроицка» создается комиссия.

Состав комиссии в количестве трех человек утверждается приказом директора школы. Из числа членов комиссии назначается председатель комиссии. Председатель и члены комиссии присутствуют на промежуточной аттестации, осуществляют контроль за соблюдением требований к проведению промежуточной аттестации, проверяют в соответствии с критериями оценивания работу, оценивают, заверяют собственной подписью результаты ликвидации академической задолженности, отражающиеся в протоколе установленной формы.

5.7. В случае неявки обучающегося (без уважительной причины) на ликвидацию академической задолженности в установленные школой сроки повторно, а также, если академическая задолженность не ликвидирована в установленные сроки дважды, неудовлетворительный результат считается окончательным.

5.8. Обучающиеся, не ликвидировавшие академическую задолженность в установленные школой сроки дважды с момента ее образования, по усмотрению их родителей (законных представителей):

- 1) оставляются на повторный год обучения на повторное обучение;
- 2) переводятся на обучение по адаптированным образовательным программам, в соответствии с рекомендациями психолого-медико-педагогической комиссии;
- 3) переводятся на обучение по индивидуальному учебному плану.

При возникших обстоятельствах родители (законные представители) обучающихся направляют на имя директора соответствующее заявление по установленным формам:

- заявление об оставлении на повторное обучение;
- заявление о переводе на обучение по адаптированным образовательным программам;

- заявление о переводе на обучение по индивидуальному учебному плану, которое заполняется по форме, установленной Положением о порядке обучения по индивидуальному учебному плану, в том числе ускоренного обучения, утвержденного МОАУ «СОШ №6 г. Новотроицка».

6. Промежуточная и государственная итоговая аттестация экстернов

6.1. Лица, осваивающие ООП соответствующего уровня общего образования в форме самообразования, семейного образования либо обучавшиеся по не имеющей государственной аккредитации образовательной программе, вправе пройти экстерном промежуточную и государственную итоговую аттестацию в школе.

6.2. Родители (законные представители) несовершеннолетних обучающихся вправе выбрать школу для прохождения аттестации на один учебный год, на весь период получения общего образования либо на период прохождения конкретной аттестации.

6.3. Экстерны, зачисленные в МОАУ «СОШ №6 г. Новотроицка» в порядке, установленном Положением об организации образовательной деятельности в МОАУ «СОШ № 6 г. Новотроицка» при получении общего образования с учетом форм обучения и форм получения образования вне образовательной организации, утвержденным школой, проходят промежуточную аттестацию в формах, в порядке и сроки, установленные настоящим Положением и образовательными программами школы, с учетом особенностей установленным пунктом 6 настоящего Положения.

6.4. При прохождении аттестации экстерны пользуются академическими правами обучающихся по соответствующей образовательной программе, в том числе вправе принимать участие в олимпиаде школьников.

6.5. Промежуточная аттестация экстернов в школе проводится по учебным предметам обязательной части учебного плана по имеющей государственную аккредитацию образовательной программе школы в сроки, установленные календарным учебным графиком соответствующей образовательной программы школы, а также в соответствии с формами проведения и системой оценивания,

определенными образовательными программами для обучающихся школы.

По заявлению родителей (законных представителей) несовершеннолетнего экстерна, или самого экстерна (по достижении им возраста 18 лет), промежуточная аттестация может проводиться по учебным предметам части, формируемой участниками образовательных отношений.

6.6. Сроки подачи заявления о прохождении промежуточной аттестации экстерном, а также порядок возникновения, изменения и прекращения образовательных отношений с экстернами устанавливается локальными нормативными актами школы.

6.7. МОАУ «СОШ №6 г. Новотроицка» вправе провести внутреннюю промежуточную аттестацию с целью получения независимой оценки имеющихся предметных знаний для экстернов, закрепляющиеся за школой для прохождения ГИА. Результат внутренней промежуточной аттестации служит решением о допуске экстерна к ГИА.

6.8. Школа утверждает график прохождения промежуточной аттестации экстерном, который предварительно согласует с экстерном или его родителями (законными представителями). Промежуточная аттестация экстернов проводится по не более одному учебному предмету (курсу) в день.

6.9. До начала промежуточной аттестации экстерн может получить консультацию по вопросам, касающимся аттестации, в пределах двух академических часов в соответствии с графиком, утвержденным приказом о зачислении экстерна.

6.10. Экстерн имеет право на зачет результатов освоения учебных предметов, курсов, дисциплин (модулей), практики, дополнительных образовательных программ в иных организациях, осуществляющих образовательную деятельность, в порядке, предусмотренном законодательством РФ и локальным нормативным актом школы.

6.11. Промежуточная аттестация экстерна осуществляется педагогическим работником, реализующим соответствующую часть ООП, самостоятельно в сроки и формах, установленных приказом о зачислении экстерна.

6.12. Прохождение промежуточной аттестации экстерном может быть организовано совместно с классом, в котором проводится промежуточная аттестация, возможно прохождение также в индивидуальном порядке. Для проведения промежуточной аттестации экстерна назначаются приказом директора школы учителя, осуществляющие образовательную деятельность по заявленным к промежуточной аттестации учебным предметам, учебным курсам, учебным модулям.

6.13. Результаты промежуточной аттестации экстернов фиксируются педагогическими работниками в протоколах, которые хранятся в личном деле экстерна вместе с письменными работами.

6.14. На основании протокола проведения промежуточной аттестации экстерну выдается справка с результатами прохождения промежуточной аттестации по ООП соответствующего уровня общего образования по форме согласно приложению к настоящему Положению.

6.15. Неудовлетворительные результаты промежуточной аттестации по одному или нескольким учебным предметам, курсам, дисциплинам (модулям) или непрохождение промежуточной аттестации при отсутствии уважительных причин признаются академической задолженностью.

МОАУ «СОШ №6 г. Новотроицка», родители (законные представители) несовершеннолетнего обучающегося, обеспечивающие получение обучающимся общего образования в форме семейного образования, обязаны создать условия обучающемуся для ликвидации академической задолженности и обеспечить контроль за своевременностью ее ликвидации. Порядок ликвидации академической задолженности для экстерна соответствует порядку ликвидации академической задолженности, установленному пунктом 5 настоящего Положения.

6.16. Обучающиеся по образовательным программам начального общего, основного общего образования в форме семейного образования, не ликвидировавшие в установленные сроки академической задолженности, продолжают получать образование в школе в соответствии с законодательством РФ и локальными

нормативными актами школы:

- при наличии свободных мест в МОАУ «СОШ №6 г. Новотроицка», могут быть приняты для продолжения обучения в школу в соответствии с правилами приема в МОАУ «СОШ №6 г. Новотроицка»;

- в случае отсутствия свободных мест в МОАУ «СОШ №6 г. Новотроицка» - для решения вопроса об устройстве в другую общеобразовательную организацию - необходимо обращаться непосредственно в орган местного самоуправления, осуществляющий управление в сфере образования.

6.17. Промежуточная и государственная итоговая аттестация могут проводиться в течение одного учебного года, но не должны совпадать по срокам.

6.18. Срок подачи заявления на зачисление в школу для прохождения государственной итоговой аттестации составляет:

по ООП ООО – не менее чем за две недели до даты проведения итогового собеседования по русскому языку, но не позднее 1 марта;

по ООП СОО – не менее чем за две недели до проведения итогового сочинения (изложения), но не позднее 1 февраля.

6.19. Экстерны допускаются к государственной итоговой аттестации по ООП ООО при условии получения на промежуточной аттестации отметок не ниже удовлетворительных, а также имеющие результат «зачет» за итоговое собеседование по русскому языку.

Экстерны допускаются к государственной итоговой аттестации по ООП СОО при условии получения на промежуточной аттестации отметок не ниже удовлетворительных, а также имеющие результат «зачет» за итоговое сочинение (изложение).

6.20. Государственная итоговая аттестация экстернов осуществляется в порядке, установленном законодательством.

7. Заключительные положения

7.1. Оценивание результатов учебной деятельности обучающихся за учебные периоды (четверти, полугодия), за учебный год и за весь период обучения по конкретной основной общеобразовательной программе посредством выставления отметок за четверти, полугодия, за год ("годовые отметки"), отметок за промежуточные аттестации, итоговых отметок по результатам освоения основных общеобразовательных программ осуществляется в соответствии с установленными системами оценок достижения планируемых результатов освоения основных общеобразовательных программ целевых разделов основных общеобразовательных программ МОАУ «СОШ №6 г. Новотроицка».

7.2. Педагогические работники, при осуществлении оценочной деятельности, при проведении текущего контроля успеваемости и промежуточной аттестации, должны руководствоваться системами оценок достижения обучающимися планируемых результатов образовательных программ, устанавливающими, в том числе, критерии оценки и выставления отметок в баллах или иным образом, безотметочное оценивание, а также оценочными и иными методическими материалами, являющимися компонентами образовательной программы.

Приложение
к Положению о формах, периодичности
и порядке текущего контроля успеваемости
и промежуточной аттестации обучающихся
по основным общеобразовательным программам
МОАУ «СОШ №6 г. Новотроицка»

**с результатами прохождения промежуточной аттестации по образовательной
программе соответствующего уровня общего образования**

в период с _____ прошел(а) промежуточную
аттестацию за ____ четверть _____ класса по основной образовательной
программе _____ общего образования МОАУ «СОШ № 6 г.
Новотроицка»

№ п/п	Учебный предмет, курс, дисциплина (модуль)	Форма промежуточной аттестации	Отметка

Академическая задолженность по учебным предметам, курсам, дисциплинам
(модулям):

отсутствует

Директор МОАУ «СОШ № 6 г.
Новотроицка»
