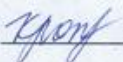




Муниципальное общеобразовательное автономное учреждение
«Средняя общеобразовательная школа №6 г.Новотроицка
Оренбургской области»

<p>РАССМОТРЕНО</p> <p>на педагогическом совете</p> <p>протокол № 40 от «21» марта 2025 г.</p> <p>Секретарь:  Крoпмаер С.А.</p>	<p>УТВЕРЖДАЮ</p> <p>директор МОАУ «СОШ №6 г.Новотроицка»</p> <p> Мацвай Н.Н.</p> <p>Приказ № 61/1 от «21» марта 2025 г.</p> 
---	---

**АДАптированная образовательная программа
начального общего образования
обучающихся с нoдa**

Вариант 6.1

**Новотроицк
2025 год**

№ п/п	Содержание	Стр.
1	ЦЕЛЕВОЙ РАЗДЕЛ	4
1.1	Пояснительная записка	4
1.1.1	Цели и задачи Программы	4
1.1.2	Принципы и подходы к формированию Программы	5
1.1.3	Общая характеристика Программы	6
1.2	Планируемые результаты освоения Программы обучающимися с НОДА	9
1.3	Система оценки достижения планируемых результатов освоения Программы	14
2	СОДЕРЖАТЕЛЬНЫЙ РАЗДЕЛ	17
2.1	Рабочие программы учебных предметов, учебных курсов (в т.ч. внеурочной деятельности), учебных модулей (в т.ч. внеурочной деятельности)	17
2.1.1	Рабочая программа учебного предмета «Русский язык»	17
2.1.2	Рабочая программа учебного предмета «Литературное чтение»	48
2.1.3	Рабочая программа учебного предмета «Иностранный (английский) язык»	76
2.1.4	Рабочая программа учебного предмета «Математика»	102
2.1.5	Рабочая программа учебного предмета «Окружающий мир»	123
2.1.6	Рабочая программа учебного предмета «Основы религиозных культур и светской этики»	145
2.1.7	Рабочая программа учебного предмета «Изобразительной искусство»	162
2.1.8	Рабочая программа учебного предмета «Музыка»	189
2.1.9	Рабочая программа учебного предмета «Труд (технология)»	207
2.1.10	Рабочая программа учебного предмета «Физическая культура»	230
2.2	Программа формирования УУД	243
2.3	Программа коррекционной работы	249
2.4	Рабочая программа воспитания	254
3	ОРГАНИЗАЦИОННЫЙ РАЗДЕЛ	287
3.1	Учебный план	287
3.2	Календарный учебный график	291
3.3	План внеурочной деятельности	294
3.4	Календарный план воспитательной работы	311
3.5	Характеристика условий реализации Программы	318
3.5.1	Материально-технические условия реализации Программы	323
3.5.2	Учебно-методические условия реализации Программы	332
3.5.3	Психолого-педагогические условия реализации Программы	336
3.5.4	Кадровые условия реализации Программы	339
3.5.5	Финансовые условия реализации Программы	345

1. ЦЕЛЕВОЙ РАЗДЕЛ

1.1. ПОЯСНИТЕЛЬНАЯ ЗАПИСКА

1.1.1. Цели и задачи Программы

Адаптированная образовательная программа начального общего образования для обучающихся с НОДА, вариант 6.1. (далее - Программа) МОАУ «СОШ №6 г.Новотроицка» разработана в соответствии с ФГОС НОО обучающихся с ОВЗ и с учетом Федеральной адаптированной образовательной программы начального общего образования (далее – ФАОП НОО).

Определение данного варианта АООП НОО для обучающихся с НОДА осуществляется на основе рекомендаций психолого-медико-педагогической комиссии (далее - ПМПК), сформулированных по результатам его комплексного обследования, с учетом ИПРА.

Цель Программы: обеспечение выполнения требований ФГОС НОО обучающихся с ОВЗ посредством создания условий для максимального удовлетворения особых образовательных потребностей обучающихся с НОДА, обеспечивающих усвоение ими социального и культурного опыта.

Задачи Программы:

а) формирование общей культуры, духовно-нравственное, гражданское, социальное, личностное и интеллектуальное развитие, развитие творческих способностей, сохранение и укрепление здоровья обучающихся;

б) достижение планируемых результатов освоения ФАОП НОО, целевых установок, приобретение знаний, умений, навыков, компетенций и компетентностей, определяемых личностными, семейными, общественными, государственными потребностями и возможностями обучающегося, индивидуальными особенностями развития и состояния здоровья;

в) становление и развитие личности обучающегося в её индивидуальности, самобытности, уникальности и неповторимости с обеспечением преодоления возможных трудностей познавательного, коммуникативного, двигательного, личностного развития;

г) создание благоприятных условий для удовлетворения особых образовательных потребностей обучающихся с НОДА;

д) обеспечение доступности получения качественного начального общего образования;

е) обеспечение преемственности начального общего и основного общего образования;

ж) выявление и развитие возможностей и способностей обучающихся с НОДА через организацию их общественно полезной деятельности, проведения спортивно-оздоровительной работы, организацию художественного творчества с использованием системы клубов, секций, студий и кружков (включая организационные формы на основе сетевого взаимодействия), проведении спортивных, творческих и других соревнований;

з) использование в образовательном процессе современных образовательных технологий деятельностного типа;

и) предоставление обучающимся возможности для эффективной самостоятельной работы;

к) участие педагогических работников, обучающихся, их родителей (законных представителей) и общественности в проектировании и развитии внутришкольной социальной среды;

л) включение обучающихся в процессы познания и преобразования внешкольной социальной среды (населённого пункта, района, города).

1.1.2. Принципы и подходы к формированию Программы

Подходы к формированию АОП НОО для обучающихся с НОДА

В основу реализации Программы заложены дифференцированный и деятельностный подходы.

Дифференцированный подход к реализации Программы предполагает учет особых образовательных потребностей обучающихся с НОДА как неоднородной по составу группы, отличающейся по возможностям освоения содержания образования. Это обуславливает необходимость создания и реализации в рамках АОП НОО разработку и реализацию индивидуальных учебных планов.

Применение дифференцированного подхода к созданию и реализации АОП НОО обеспечивает разнообразие содержания, предоставляя обучающимся с НОДА возможность реализовать индивидуальный потенциал развития.

Деятельностный подход основывается на теоретических положениях отечественной психологической науки, раскрывающих основные закономерности процесса обучения и воспитания обучающихся, структуру образовательной деятельности.

Деятельностный подход в образовании строится на признании того, что развитие личности обучающихся с НОДА младшего школьного возраста определяется характером организации доступной им деятельности (предметно-практической и учебной). Основным средством реализации деятельностного подхода в образовании является обучение как процесс организации познавательной и предметно-практической деятельности обучающихся, в т.ч. за счёт специальных учебных предметов, чем обеспечивается овладение содержанием образования.

Принципы формирования Программы:

а) *принципы государственной политики* Российской Федерации в области образования (гуманистический характер образования, единство образовательного пространства на территории Российской Федерации, светский характер образования, общедоступность образования, адаптивность системы образования к уровням и особенностям развития и подготовки обучающихся и воспитанников);

б) *принцип учета типологических и индивидуальных образовательных потребностей обучающихся;*

в) *принцип коррекционной направленности образовательного процесса;*

г) *принцип развивающей направленности образовательного процесса*, ориентирующий его на развитие личности обучающегося и расширение его «зоны ближайшего развития» с учетом особых образовательных потребностей;

д) *онтогенетический принцип*;

е) *принцип преемственности*, предполагающий при проектировании АОП НОО ориентировку на ФАОП основного общего образования обучающихся с ОВЗ, что обеспечивает непрерывность образования обучающихся с ОВЗ;

ж) *принцип целостности содержания образования*;

з) *принцип направленности на формирование деятельности*, обеспечивает возможность овладения обучающимися всеми видами доступной им предметно-практической деятельности, способами и приемами познавательной и учебной деятельности, коммуникативной деятельности и нормативным поведением;

и) *принцип переноса усвоенных знаний, умений, навыков и отношений, сформированных в условиях учебной ситуации, в различные жизненные ситуации*, что обеспечит готовность обучающегося к самостоятельной ориентировке и активной деятельности в реальном мире;

к) *принцип сотрудничества с семьей*;

л) *принцип здоровьесбережения*: при организации образовательной деятельности не допускается использование технологий, которые могут нанести вред физическому и (или) психическому здоровью обучающихся, приоритет использования здоровьесберегающих педагогических технологий.

Объем учебной нагрузки, организация учебных и внеурочных мероприятий должны соответствовать требованиям, предусмотренным санитарными правилами и нормами СанПиН 1.2.3685-21 «Гигиенические нормативы и требования к обеспечению безопасности и (или) безвредности для человека факторов среды обитания», утвержденными постановлением Главного государственного санитарного врача Российской Федерации от 28.01.2021г. №2 (зарегистрировано Министерством юстиции Российской Федерации 29.01.2021г., регистрационный №62296), действующими до 01.03.2027г. (далее - Гигиенические нормативы), и санитарными правилами СП 2.4.3648-20 «Санитарно-эпидемиологические требования к организациям воспитания и обучения, отдыха и оздоровления детей и молодежи», утвержденными постановлением Главного государственного санитарного врача Российской Федерации от 28.09.2020г. №28 (зарегистрировано Министерством юстиции Российской Федерации 18.12.2020г., регистрационный №61573), действующими до 01.01.2027г. (далее - Санитарно-эпидемиологические требования).

1.1.3.Общая характеристика Программы

1.1.3.1.Психолого-педагогическая характеристика обучающихся с НОДА

Категория обучающихся с нарушениями опорно-двигательного аппарата - неоднородная по составу группа. Она объединяет обучающихся со

значительным разбросом первичных и вторичных нарушений развития, которые отличаются значительной полиморфностью и диссоциацией в степени выраженности.

Группа обучающихся с НОДА по варианту б.1: обучающиеся с нарушениями функций опорно-двигательного аппарата различного этиопатогенеза, передвигающиеся самостоятельно или с применением ортопедических средств, имеющие нормальное психическое развитие и разборчивую речь.

Достаточное интеллектуальное развитие у этих обучающихся часто сочетается с отсутствием уверенности в себе, с ограниченной самостоятельностью, с повышенной внушаемостью.

Личностная незрелость проявляется в наивности суждений, слабой ориентированности в бытовых и практических вопросах жизни.

1.1.3.2. Особые образовательные потребности обучающихся с НОДА

В структуру особых образовательных потребностей входят, с одной стороны, образовательные потребности, свойственные для всех обучающихся с ограниченными возможностями здоровья, с другой, характерные только для обучающихся с НОДА.

К общим потребностям относятся:

- получение специальной помощи средствами образования;
- психологическое сопровождение, оптимизирующее взаимодействие обучающегося с НОДА с педагогическими работниками и одноклассниками;
- психологическое сопровождение, направленное на установление взаимодействия семьи и образовательной организации;
- индивидуализация обучения для детей с НОДА требуется в большей степени, чем для обучающихся, не имеющих ограничений по возможностям здоровья;
- особая пространственная и временная организация образовательной среды;
- максимальное расширение образовательного пространства за счет расширения социальных контактов с широким социумом.

К особым образовательным потребностям, характерным для обучающихся с НОДА, относятся:

- обязательность непрерывности коррекционно-развивающего процесса, реализуемого, как через содержание образовательных областей, так и в процессе индивидуальной работы;
- введение в содержание обучения специальных разделов, не присутствующих в Программе, адресованной традиционно развивающимся сверстникам;
- использование специальных методов, приёмов и средств обучения (в том числе специализированных компьютерных и ассистивных технологий), обеспечивающих реализацию «обходных путей» обучения;
- обеспечение особой пространственной и временной организации образовательной среды.

Для этой группы обучающихся обучение в образовательной организации возможно при условии создания для них безбарьерной среды, обеспечения специальными приспособлениями и индивидуально адаптированным рабочим местом.

Помимо этого, обучающиеся с НОДА нуждаются в различных видах помощи (в сопровождении на уроках, помощи в самообслуживании), что обеспечивает необходимые в период начального обучения шадящий режим, психологическую и коррекционно-педагогическую помощь.

1.1.3.3. Особенности образования обучающихся с НОДА

Вариант б.1 предполагает, что обучающийся с НОДА получает образование, полностью соответствующее по итоговым достижениям к моменту завершения обучения, образованию обучающихся, не имеющих ограничений по возможностям здоровья, в те же сроки обучения.

Обязательным является систематическая специальная и психолого-педагогическая поддержка коллектива педагогических работников, родителей (законных представителей), детского коллектива и самого обучающегося.

Основными направлениями в специальной поддержке обучающихся с НОДА являются:

-удовлетворение особых образовательных потребностей обучающихся с НОДА;

-коррекционная помощь в овладении базовым содержанием обучения;

-медицинская коррекция и абилитация (лечебно-воспитательные мероприятия, медикаментозное лечение, психотерапевтическое лечение);

-психологическая коррекция познавательных процессов;

-психологическая коррекция эмоциональных нарушений;

-психологическая коррекция социально-психологических проявлений;

-коррекция нарушений речи; коррекция нарушений чтения и письма.

Психолого-педагогическая поддержка обучающихся с НОДА предполагает:

-помощь в формировании и развитии адекватных отношений между обучающимся, педагогическими работниками, одноклассниками и другими обучающимися, родителями (законными представителями);

-работу по профилактике внутриличностных и межличностных конфликтов в классе, школе, поддержанию эмоционально комфортной обстановки;

-создание условий успешного овладения учебной деятельностью с целью профилактики негативного отношения обучающегося к ситуации школьного обучения в целом;

-развитие стремления к самостоятельности и независимости от окружающих (в учебных и бытовых ситуациях), к проявлению социальной активности;

-развитие адекватного использования речевых и неречевых средств общения.

В структуру АОП НОО включена программа коррекционной работы,

направленная на осуществление индивидуально-ориентированной психолого-педагогической помощи обучающимся с НОДА с учетом их особых образовательных потребностей; минимизацию негативного влияния особенностей психофизического развития обучающихся с НОДА на освоение ими АООП НОО; взаимосвязь урочной, внеурочной и внешкольной деятельности.

1.2. ПЛАНИРУЕМЫЕ РЕЗУЛЬТАТЫ ОСВОЕНИЯ ПРОГРАММЫ

Самым общим результатом освоения Программы обучающимися с НОДА является полноценное начальное общее образование, развитие социальных (жизненных) компетенций.

Планируемые результаты освоения ФАОП НОО дополняются результатами освоения Программы коррекционной работы.

Личностные результаты освоения АООП НОО для обучающихся с НОДА (вариант 6.2) достигаются в единстве учебной и воспитательной деятельности образовательной организации в соответствии с традиционными российскими социокультурными и духовно-нравственными ценностями, принятыми в обществе правилами и нормами поведения и способствуют процессам самопознания, самовоспитания и саморазвития, формирования внутренней позиции личности.

Личностные результаты освоения Программы отражают готовность обучающихся руководствоваться ценностями и приобретение первоначального опыта деятельности на их основе, в т.ч. в части:

гражданско-патриотического воспитания:

- становление ценностного отношения к своей Родине - России;
- осознание своей этнокультурной и российской гражданской идентичности;
- сопричастность к прошлому, настоящему и будущему своей страны и родного края;
- уважение к своему и другим народам;
- первоначальные представления о человеке как члене общества, о правах и ответственности, уважении и достоинстве человека, о нравственно-этических нормах поведения и правилах межличностных отношений;

духовно-нравственного воспитания:

- признание индивидуальности каждого человека;
- проявление сопереживания, уважения и доброжелательности;
- неприятие любых форм поведения, направленных на причинение физического и морального вреда другим людям;

эстетического воспитания:

- уважительное отношение и интерес к художественной культуре, восприимчивость к разным видам искусства, традициям и творчеству своего и других народов;
- стремление к самовыражению в разных видах художественной деятельности;

физического воспитания, формирования культуры здоровья и эмоционального благополучия:

-соблюдение правил здорового и безопасного (для себя и других людей) образа жизни в окружающей среде (в т.ч. информационной);

-бережное отношение к физическому и психическому здоровью;

трудового воспитания:

-осознание ценности труда в жизни человека и общества, ответственное потребление и бережное отношение к результатам труда, навыки участия в различных видах трудовой деятельности, интерес к различным профессиям;

экологического воспитания:

-бережное отношение к природе;

-неприятие действий, приносящих ей вред;

ценностей научного познания:

-первоначальные представления о научной картине мира;

-познавательные интересы, активность, инициативность, любознательность и самостоятельность в познании.

Метапредметные результаты характеризуют уровень сформированности познавательных, коммуникативных и регулятивных универсальных действий, которые обеспечивают успешность изучения учебных предметов, а также становление способности к самообразованию и саморазвитию.

В результате освоения Программы обучающиеся овладевают рядом междисциплинарных понятий, а также различными знаково-символическими средствами, которые помогают обучающимся применять знания, как в типовых, так и в новых, нестандартных учебных ситуациях.

Предметные результаты

сформулированы в деятельностной форме с усилением акцента на применение знаний и конкретных умений;

определяют содержание НОО в логике изучения каждого учебного предмета;

усиливают акценты на изучение явлений и процессов современной России и мира в целом, современного состояния науки.

Результатами освоения обучающимися с НОДА программы коррекционной работы

По каждому направлению коррекционной работы определяются планируемые результаты реализации этой программы для каждого обучающегося.

Требования к результатам реализации программы коррекционной работы по направлению «Медицинская коррекция и реабилитация»:

1) умение адекватно оценивать свои силы, понимать, что можно и чего нельзя: в еде, в физической нагрузке, в приёме медицинских препаратов, осуществлении вакцинации;

2) умение пользоваться личными адаптивными и ассистивными средствами в разных ситуациях (очки, специальное кресло, индивидуально адаптированное

рабочее место, специализированные клавиатуры компьютера, заменители традиционной мышки, памперсы);

3) умение удовлетворять биологические и социальные потребности, адаптироваться к окружающей среде;

4) понимание обучающимся того, что попросить о помощи при проблемах в жизнеобеспечении - это нормально и необходимо, не стыдно, не унизительно;

5) умение адекватно выбрать взрослого и обратиться к нему за помощью, точно описать возникшую проблему, иметь достаточный запас фраз и определений;

6) умение выделять ситуации, когда требуется привлечение родителей (законных представителей), и объяснять педагогическому работнику (работнику школы) необходимость связаться с семьёй для принятия решения в области жизнеобеспечения;

7) прогресс в развитии самостоятельности и независимости в быту;

8) представление об устройстве домашней жизни, умение включаться в разнообразные повседневные дела, принимать посильное участие в них, адекватная оценка своих возможностей для выполнения определенных обязанностей в каких-то областях домашней жизни; сформированность умения брать на себя ответственность в этой деятельности;

9) представление об устройстве школьной жизни; умение ориентироваться в пространстве школы и просить о помощи в случае затруднений, ориентироваться в расписании занятий;

10) умение включаться в разнообразные повседневные школьные дела, принимать посильное участие в них, брать на себя ответственность (прогресс обучающегося в этом направлении);

11) стремление обучающегося активно участвовать в подготовке и проведении праздников и других мероприятий дома и в школе, прогресс в этом направлении.

Требования к результатам реализации программы коррекционной работы по направлению: «Психологическая коррекция познавательных процессов»:

1) развитие у обучающегося любознательности, наблюдательности, способности замечать новое, задавать вопросы, включаться в совместную со взрослым исследовательскую деятельность;

2) умение самостоятельно конструировать по моделям, использовать пространственные и метрические признаки предметов, использование словесного обозначения пространственных отношений;

3) увеличение объема произвольной памяти в зрительной, слуховой и осязательной модальности;

4) умение обучающегося выделить, осознать и принять цели действия;

5) умение планировать свою деятельность по времени и содержанию;

6) умение контролировать свои действия и вносить необходимые коррективы;

7) умение обратиться к взрослым при затруднениях в учебном процессе, сформулировать запрос о специальной помощи.

Требования к результатам реализации программы коррекционной работы по направлению «Психологическая коррекция эмоциональных нарушений»:

1) смягчение эмоционального дискомфорта обучающегося, повышение активности и самостоятельности, устранение вторичных личностных реакций, обусловленных эмоциональными нарушениями, такими, как агрессивность, повышенная возбудимость, тревожная мнительность, эмоциональная отгороженность;

2) модифицирование эмоциональных отношений и переживаний обучающегося, способов реагирования на отношение к нему окружающих;

3) умение самостоятельно находить нужные формы эмоционального реагирования и управлять ими;

4) практические умения саморегуляции, включающие выработку навыков управления вниманием, регуляции ритма дыхания и мышечного тонуса.

Требования к результатам реализации программы коррекционной работы по направлению: «Психологическая коррекция социально-психологических проявлений»:

1) уменьшение ореола исключительности психологических проблем;

2) умение получить эмоциональную поддержку от сверстников, имеющих общие проблемы и цели;

3) умение начать и поддержать разговор, задать вопрос, выразить свои намерения, просьбу, пожелание, опасения, завершить разговор;

4) умение корректно выразить отказ и недовольство, благодарность, сочувствие; умение получать и уточнять информацию от собеседника.

Требования к результатам реализации программы коррекционной работы по направлению «Коррекция нарушений речи»:

1) умение решать актуальные житейские задачи, используя коммуникацию (вербальную, невербальную) как средство достижения цели;

2) формирование слухового контроля за своим произношением и фонематическим анализом;

3) нормализация проприоцептивной дыхательной мускулатуры при и вне фонации;

4) формирование синхронности речевого дыхания и голосоподачи;

5) автоматизация поставленных звуков;

6) умение передать свои впечатления, умозаключения так, чтобы быть понятым другим человеком; умение делиться своими воспоминаниями, впечатлениями и планами с другими людьми.

Требования к результатам реализации программы коррекционной работы по направлению «Коррекция нарушений чтения и письма»:

1) умение чтения разных слогов;

2) умение чтения слов, не несущих смысловой нагрузки;

3) умение чтения текстов, составленных по законам морфологии и грамматических связей в русском языке из слов, не имеющих семантической значимости;

4) умение дифференцировать звуки на фонетико-фонематическом уровне;

- 5) умение осуществлять морфемный анализ и синтез слов;
- 6) умение анализировать слова и предложения на лексико-грамматическом уровне;
- 7) умение анализировать слова и предложения на синтаксическом уровне.

1.3.СИСТЕМА ОЦЕНКИ ДОСТИЖЕНИЯ ПЛАНИРУЕМЫХ РЕЗУЛЬТАТОВ ОСВОЕНИЯ ПРОГРАММЫ

Основными направлениями и целями оценочной деятельности в соответствии с требованиями ФГОС НОО обучающихся с ОВЗ являются оценка образовательных достижений обучающихся и оценка результатов деятельности образовательных организаций и педагогических кадров.

Полученные данные используются для оценки состояния и тенденций развития системы образования.

Система оценки достижений обучающимися планируемых результатов освоения Программы призвана решать следующие задачи:

-закреплять основные направления и цели оценочной деятельности, описание объекта и содержание оценки, критерии, процедуры и состав инструментария оценивания, формы представления результатов, условия и границы применения системы оценки;

-ориентировать образовательный процесс на духовно-нравственное развитие, воспитание обучающихся с НОДА, на достижение планируемых результатов освоения содержания учебных предметов и программы коррекционной работы, формирование УУД;

-обеспечивать комплексный подход к оценке результатов освоения АОП НОО, позволяющий вести оценку предметных, метапредметных и личностных результатов;

-предусматривать оценку достижений обучающихся с НОДА (итоговая оценка обучающихся, освоивших АОП НОО) и оценку эффективности деятельности образовательной организации;

-позволять осуществлять оценку динамики учебных достижений обучающихся с НОДА.

Результаты достижений обучающихся с НОДА (вариант 6.1) в овладении АОП НОО являются значимыми для оценки качества образования.

Система оценки достижения планируемых результатов освоения АОП НОО предполагает комплексный подход к оценке результатов образования, позволяющий вести оценку достижения обучающимися всех трех групп результатов образования: личностных, метапредметных и предметных, в том числе итоговую оценку, обучающихся с НОДА, освоивших АОП НОО.

Оценка результатов освоения обучающимися с НОДА АОП НОО (кроме программы коррекционной работы) осуществляется в соответствии с требованиями ФГОС НОО обучающихся с ОВЗ.

Оценка результатов освоения обучающимися с НОДА программы коррекционной работы

Система оценки достижения обучающимися с НОДА планируемых результатов освоения АОП НОО предусматривает оценку достижения обучающимися с НОДА планируемых результатов освоения программы коррекционной работы.

Оценка результатов освоения обучающимися с НОДА программы

коррекционной работы, составляющей неотъемлемую часть АООП НОО, осуществляется в соответствии с требованиями ФГОС НОО обучающихся с ОВЗ.

При определении подходов к осуществлению оценки результатов освоения обучающимися с НОДА программы коррекционной работы учитываются следующие принципы:

1) *дифференциации оценки достижений* с учетом типологических и индивидуальных особенностей развития и особых образовательных потребностей обучающихся с НОДА;

2) *динамичности оценки достижений*, предполагающей изучение изменений психического и социального развития, индивидуальных способностей и возможностей обучающихся;

3) *единства параметров, критериев и инструментария оценки достижений* в освоении содержания АООП, что сможет обеспечить объективность оценки.

Применительно к варианту 6.1 задачей экспертной группы, осуществляющей оценку достижения обучающимися с НОДА планируемых результатов освоения программы коррекционной работы, является выработка согласованной оценки достижений обучающегося в сфере жизненной компетенции.

Основой служит анализ изменений поведения обучающегося в повседневной жизни по следующим позициям, соответствующим направлениям коррекционной работы в условиях инклюзии:

1) адекватность представлений о собственных возможностях и ограничениях, о насущно необходимом жизнеобеспечении;

2) способность вступать в коммуникацию с взрослыми по вопросам медицинского сопровождения и создания специальных условий для пребывания в школе, своих нуждах и правах в организации обучения;

3) владение социально-бытовыми умениями в повседневной жизни;

4) владение навыками коммуникации и принятыми ритуалами социального взаимодействия (то есть самой формой поведения, его социальным рисунком);

5) осмысление и дифференциация картины мира, ее временно-пространственной организации;

6) осмысление социального окружения, своего места в нем, принятие соответствующих возрасту ценностей и социальных ролей.

Результаты анализа изменений в повседневном поведении обучающегося должны быть представлены в форме удобных и понятных всем членам экспертной группы условных единиц (0-3 балла), характеризующих достигнутый уровень жизненной компетенции обучающегося в условиях инклюзии.

Результаты освоения обучающимися с НОДА программы коррекционной работы не выносятся на итоговую оценку.

Оценка результатов деятельности образовательной организации осуществляется в ходе аккредитации, а также в рамках аттестации

педагогических кадров.

Она проводится на основе результатов итоговой оценки достижения планируемых результатов освоения АОП НОО с учётом:

-результатов мониторинговых исследований разного уровня (федерального, регионального, муниципального);

-условий реализации АОП НОО;

-особенностей контингента обучающихся.

2.СОДЕРЖАТЕЛЬНЫЙ РАЗДЕЛ

2.1.РАБОЧИЕ ПРОГРАММЫ УЧЕБНЫХ ПРЕДМЕТОВ

Рабочие программы учебных предметов, учебных курсов (в т.ч. внеурочной деятельности), учебных модулей соответствуют требованиям ФГОС НОО и ФОП НОО.

2.1.1.РАБОЧАЯ ПРОГРАММА УЧЕБНОГО ПРЕДМЕТА «РУССКИЙ ЯЗЫК»

Рабочая программа по учебному предмету «Русский язык» (предметная область «Русский язык и литературное чтение») (далее соответственно - программа по русскому языку, русский язык) включает пояснительную записку, содержание обучения, планируемые результаты освоения программы по русскому языку.

Пояснительная записка отражает общие цели и задачи изучения русского языка, характеристику психологических предпосылок к его изучению обучающимися; место в структуре учебного плана, а также подходы к отбору содержания, к определению планируемых результатов и к структуре тематического планирования.

Содержание обучения раскрывает содержательные линии, которые предлагаются для обязательного изучения в каждом классе на уровне начального общего образования. Содержание обучения в каждом классе завершается перечнем универсальных учебных действий - познавательных, коммуникативных и регулятивных, которые возможно формировать средствами русского языка с учётом возрастных особенностей обучающихся на уровне начального общего образования.

Планируемые результаты освоения программы по русскому языку включают личностные, метапредметные результаты за весь период обучения на уровне начального общего образования, а также предметные достижения обучающегося за каждый год обучения.

1)ПОЯСНИТЕЛЬНАЯ ЗАПИСКА

1.Программа по русскому языку ориентирована на целевые приоритеты, сформулированные в федеральной программе воспитания.

2.На уровне НОО изучение русского языка имеет особое значение в развитии обучающегося. Приобретённые знания, опыт выполнения предметных и универсальных учебных действий на материале русского языка станут фундаментом обучения на уровне основного общего образования, а также будут востребованы в жизни.

3.Русский язык как средство познания действительности обеспечивает развитие интеллектуальных и творческих способностей обучающихся, формирует умения извлекать и анализировать информацию из различных текстов, навыки самостоятельной учебной деятельности. Изучение русского языка является основой всего процесса обучения на уровне начального общего образования, успехи в изучении этого предмета во многом определяют

результаты обучающихся по другим учебным предметам.

4.Русский язык обладает значительным потенциалом в развитии функциональной грамотности обучающихся, особенно таких её компонентов, как языковая, коммуникативная, читательская, общекультурная и социальная грамотность.

5.Первичное знакомство с системой русского языка, богатством его выразительных возможностей, развитие умения правильно и эффективно использовать русский язык в различных сферах и ситуациях общения способствуют успешной социализации обучающегося. Русский язык, выполняя свои базовые функции общения и выражения мысли, обеспечивает межличностное и социальное взаимодействие, способствует формированию самосознания и мировоззрения личности, является важнейшим средством хранения и передачи информации, культурных традиций, истории русского народа и других народов России. Свободное владение языком, умение выбирать нужные языковые средства во многом определяют возможность адекватного самовыражения взглядов, мыслей, чувств, проявления себя в различных жизненно важных для человека областях.

6.Изучение русского языка обладает огромным потенциалом присвоения традиционных социокультурных и духовно-нравственных ценностей, принятых в обществе правил и норм поведения, в т.ч. речевого, что способствует формированию внутренней позиции личности. Личностные достижения обучающегося непосредственно связаны с осознанием языка как явления национальной культуры, пониманием связи языка и мировоззрения народа. Значимыми личностными результатами являются развитие устойчивого познавательного интереса к изучению русского языка, формирование ответственности за сохранение чистоты русского языка.

7.Изучение русского языка направлено на достижение следующих целей:

-приобретение обучающимися первоначальных представлений о многообразии языков и культур на территории Российской Федерации, о языке как одной из главных духовно-нравственных ценностей народа;

-понимание роли языка как основного средства общения;

-осознание значения русского языка как государственного языка Российской Федерации;

-понимание роли русского языка как языка межнационального общения;

-осознание правильной устной и письменной речи как показателя общей культуры человека;

-овладение основными видами речевой деятельности на основе первоначальных представлений о нормах современного русского литературного языка: аудирование, говорение, чтение, письмо;

-овладение первоначальными научными представлениями о системе русского языка: фонетика, графика, лексика, морфемика, морфология и синтаксис; об основных единицах языка, их признаках и особенностях употребления в речи; использование в речевой деятельности норм современного русского литературного языка (орфоэпических, лексических,

грамматических, орфографических, пунктуационных) и речевого этикета;

-развитие функциональной грамотности, готовности к успешному взаимодействию с изменяющимся миром и дальнейшему успешному образованию.

8.Центральной идеей конструирования содержания и планируемых результатов обучения русскому языку является признание равной значимости работы по изучению системы языка и работы по совершенствованию речи обучающихся. Языковой материал призван сформировать первоначальные представления о структуре русского языка, способствовать усвоению норм русского литературного языка, орфографических и пунктуационных правил.

9.Развитие устной и письменной речи обучающихся направлено на решение практической задачи развития всех видов речевой деятельности, отработку навыков использования усвоенных норм русского литературного языка, речевых норм и правил речевого этикета в процессе устного и письменного общения. Ряд задач по совершенствованию речевой деятельности решаются совместно с учебным предметом «Литературное чтение».

10.Программа по русскому языку позволит педагогическому работнику:

-реализовать в процессе преподавания русского языка современные подходы к достижению личностных, метапредметных и предметных результатов обучения;

-определить и структурировать планируемые результаты обучения и содержание русского языка по годам обучения в соответствии с ФГОС НОО;

-разработать календарно-тематическое планирование с учётом особенностей конкретного класса.

11.*В программе по русскому языку определяются цели изучения учебного предмета на уровне НОО, планируемые результаты освоения обучающимися русского языка: личностные, метапредметные, предметные.* Личностные и метапредметные результаты представлены с учётом методических традиций и особенностей преподавания русского языка на уровне начального общего образования. Предметные планируемые результаты освоения программы даны для каждого года изучения русского языка.

12.*Программа по русскому языку устанавливает распределение учебного материала по классам, рекомендуемую последовательность изучения тем, основанную на логике развития предметного содержания и учёте психологических и возрастных особенностей обучающихся.*

13.Программа по русскому языку предоставляет возможности для реализации различных методических подходов к преподаванию русского языка при условии сохранения обязательной части содержания учебного предмета.

14.Содержание программы по русскому языку составлено таким образом, что достижение обучающимися как личностных, так и метапредметных результатов обеспечивает преемственность и перспективность в освоении областей знаний, которые отражают ведущие идеи изучения русского языка на уровне основного общего образования и подчёркивают пропедевтическое значение уровня начального общего образования, формирование готовности

обучающегося к дальнейшему обучению.

Место учебного предмета «Русский язык» в учебном плане

Учебный предмет «Русский язык» входит в предметную область «Русский язык и литературное чтение».

Общий объем часов, рекомендованных для изучения русского языка, - 675 (5 часов в неделю в каждом классе):

в 1 классе - 165 часов,

во 2-4 классах - по 170 часов.

2) СОДЕРЖАНИЕ УЧЕБНОГО ПРЕДМЕТА «РУССКИЙ ЯЗЫК»

СОДЕРЖАНИЕ ОБУЧЕНИЯ В 1 КЛАССЕ

ОБУЧЕНИЕ ГРАМОТЕ

Начальным этапом изучения предметов «Русский язык» и «Литературное чтение» в 1 классе является курс «Обучение грамоте»: обучение письму идёт параллельно с обучением чтению. На «Обучение грамоте» отводится 9 ч. в неделю: 5 ч. «Русского языка» (обучение письму) и 4 ч. «Литературного чтения» (обучение чтению).

Продолжительность «Обучения грамоте» зависит от уровня подготовки класса и может составлять от 20 до 23 недель, соответственно, продолжительность изучения систематического курса в 1 классе может варьироваться от 13 до 10 недель.

Развитие речи

Составление небольших рассказов повествовательного характера по серии сюжетных картинок, материалам собственных игр, занятий, наблюдений.

Понимание текста при его прослушивании и при самостоятельном чтении вслух.

Слово и предложение

Различение слова и предложения. Работа с предложением: выделение слов, изменение их порядка.

Восприятие слова как объекта изучения, материала для анализа. Наблюдение над значением слова.

Фонетика

Звуки речи. Единство звукового состава слова и его значения. Установление последовательности звуков в слове и количества звуков. Сопоставление слов, различающихся одним или несколькими звуками. Звуковой анализ слова, работа со звуковыми моделями: построение модели звукового состава слова,

подбор слов, соответствующих заданной модели.

Различение гласных и согласных звуков, гласных ударных и безударных, согласных твёрдых и мягких, звонких и глухих.

Определение места ударения.

Слог как минимальная произносительная единица. Количество слогов в слове. Ударный слог.

Графика

Различение звука и буквы: буква как знак звука. Слоговой принцип русской графики. Буквы гласных как показатель твёрдости - мягкости согласных звуков. Функции букв *е, ё, ю, я*.

Мягкий знак как показатель мягкости предшествующего согласного звука в конце слова.

Последовательность букв в русском алфавите.

Чтение

Слоговое чтение (ориентация на букву, обозначающую гласный звук). Плавное слоговое чтение и чтение целыми словами со скоростью, соответствующей индивидуальному темпу. Чтение с интонациями и паузами в соответствии со знаками препинания. Осознанное чтение слов, словосочетаний, предложений. Выразительное чтение на материале небольших прозаических текстов и стихотворений.

Орфоэпическое чтение (при переходе к чтению целыми словами). Орфографическое чтение (проговаривание) как средство самоконтроля при письме под диктовку и при списывании.

Письмо

Ориентация на пространстве листа в тетради и на пространстве классной доски. Гигиенические требования, которые необходимо соблюдать во время письма.

Начертание письменных прописных и строчных букв. Письмо букв, буквосочетаний, слогов, слов, предложений с соблюдением гигиенических норм. Письмо разборчивым, аккуратным почерком. Письмо под диктовку слов и предложений, написание которых не расходится с их произношением. Приёмы и последовательность правильного списывания текста.

Функция небуквенных графических средств: пробела между словами, знака переноса.

Орфография и пунктуация

Правила правописания и их применение: отдельное написание слов; обозначение гласных после шипящих в сочетаниях *жи, ши* (в положении под ударением), *ча, ща, чу, шу*; прописная буква в начале предложения, в именах собственных (имена людей, клички животных); перенос слов по слогам без стечения согласных; знаки препинания в конце предложения.

СИСТЕМАТИЧЕСКИЙ КУРС

Общие сведения о языке

Язык как основное средство человеческого общения. Цели и ситуации общения.

Фонетика

Звуки речи. Гласные и согласные звуки, их различение. Ударение в слове. Гласные ударные и безударные. Твёрдые и мягкие согласные звуки, их

различение. Звонкие и глухие согласные звуки, их различение. Согласный звук [й'] и гласный звук [и]. Шипящие [ж], [ш], [ч'], [щ'].

Слог. Количество слогов в слове. Ударный слог. Деление слов на слоги (простые случаи, без стечения согласных).

Графика

Звук и буква. Различение звуков и букв. Обозначение на письме твёрдости согласных звуков буквами *а, о, у, ы, э*; слова с буквой *э*. Обозначение на письме мягкости согласных звуков буквами *е, ё, ю, я, и*. Функции букв *е, ё, ю, я*. Мягкий знак как показатель мягкости предшествующего согласного звука в конце слова.

Установление соотношения звукового и буквенного состава слова в словах типа *стол, конь*.

Небуквенные графические средства: пробел между словами, знак переноса.

Русский алфавит: правильное название букв, их последовательность. Использование алфавита для упорядочения списка слов.

Орфоэпия

Произношение звуков и сочетаний звуков, ударение в словах в соответствии с нормами современного русского литературного языка (на ограниченном перечне слов, отрабатываемом в учебнике).

Лексика

Слово как единица языка (ознакомление).

Слово как название предмета, признака предмета, действия предмета (ознакомление).

Выявление слов, значение которых требует уточнения.

Синтаксис

Предложение как единица языка (ознакомление).

Слово, предложение (наблюдение над сходством и различием). Установление связи слов в предложении при помощи смысловых вопросов.

Восстановление деформированных предложений. Составление предложений из набора форм слов.

Орфография и пунктуация

Правила правописания и их применение:

- раздельное написание слов в предложении;
- прописная буква в начале предложения и в именах собственных: в именах и фамилиях людей, кличках животных;
- перенос слов (без учёта морфемного членения слова);
- гласные после шипящих в сочетаниях *жи, ши* (в положении под ударением), *ча, ща, чу, щу*;
- сочетания *чк, чн*;
- слова с непроверяемыми гласными и согласными (перечень слов в орфографическом словаре учебника);
- знаки препинания в конце предложения: точка, вопросительный и восклицательный знаки. Алгоритм списывания текста.

Развитие речи

Речь как основная форма общения между людьми. Текст как единица речи (ознакомление).

Ситуация общения: цель общения, с кем и где происходит общение. Ситуации устного общения (чтение диалогов по ролям, просмотр видеоматериалов, прослушивание аудиозаписи).

Нормы речевого этикета в ситуациях учебного и бытового общения (приветствие, прощание, извинение, благодарность, обращение с просьбой).

Составление небольших рассказов на основе наблюдений.

Изучение русского языка в 1 классе способствует на пропедевтическом уровне работе над рядом метапредметных результатов: познавательных УУД, коммуникативных УУД, регулятивных УУД, совместной деятельности.

Познавательные УУД

Базовые логические действия как часть познавательных УУД способствуют формированию умений:

- сравнивать звуки в соответствии с учебной задачей;
- сравнивать звуковой и буквенный состав слова в соответствии с учебной задачей;
- устанавливать основания для сравнения звуков, слов (на основе образца);
- характеризовать звуки по заданным признакам; приводить примеры гласных звуков; твёрдых согласных, мягких согласных, звонких согласных, глухих согласных звуков; слов с заданным звуком.

Базовые исследовательские действия как часть познавательных УУД способствуют формированию умений:

- проводить изменения звуковой модели по предложенному учителем правилу, подбирать слова к модели;
- формулировать выводы о соответствии звукового и буквенного состава слова;
- использовать алфавит для самостоятельного упорядочивания списка слов.

Работа с информацией как часть познавательных УУД способствует формированию умений:

- выбирать источник получения информации: уточнять написание слова по орфографическому словарю учебника; место ударения в слове по перечню слов, обрабатываемых в учебнике;
- анализировать графическую информацию - модели звукового состава слова;
- самостоятельно создавать модели звукового состава слова.

Коммуникативные УУД

Общение как часть коммуникативных УУД способствует формированию умений:

- воспринимать суждения, выражать эмоции в соответствии с целями и условиями общения в знакомой среде;

-проявлять уважительное отношение к собеседнику, соблюдать в процессе общения нормы речевого этикета; соблюдать правила ведения диалога;

-воспринимать разные точки зрения;

-в процессе учебного диалога отвечать на вопросы по изученному материалу;

-строить устное речевое высказывание об обозначении звуков буквами; о звуковом и буквенном составе слова.

Регулятивные УУД

Самоорганизация как часть регулятивных УУД способствует формированию умений:

-выстраивать последовательность учебных операций при проведении звукового анализа слова;

-выстраивать последовательность учебных операций при списывании;

-удерживать учебную задачу при проведении звукового анализа, при обозначении звуков буквами, при списывании текста, при письме под диктовку;

Самоконтроль как часть регулятивных УУД способствует формированию умений:

-находить указанную ошибку, допущенную при проведении звукового анализа, при письме под диктовку или списывании слов, предложений;

-оценивать правильность написания букв, соединений букв, слов, предложений.

Совместная деятельность

Совместная деятельность способствует формированию умений:

-принимать цель совместной деятельности, коллективно строить план действий по её достижению, распределять роли, договариваться, учитывать интересы и мнения участников совместной работы;

-ответственно выполнять свою часть работы.

СОДЕРЖАНИЕ ОБУЧЕНИЯ ВО 2КЛАССЕ

Общие сведения о языке

Язык как основное средство человеческого общения и явление национальной культуры. Первоначальные представления о многообразии языкового пространства России и мира. Методы познания языка: наблюдение, анализ.

Фонетика и графика

Смыслоразличительная функция звуков; различение звуков и букв; различение ударных и безударных гласных звуков, твёрдых и мягких согласных звуков, звонких и глухих согласных звуков; шипящие согласные звуки [ж], [ш], [ч'], [щ']; обозначение на письме твёрдости и мягкости согласных звуков, функции букв *е, ё, ю, я*; согласный звук [й'] и гласный звук [и] (повторение изученного в 1 классе).

Парные и непарные по твёрдости - мягкости согласные звуки.

Парные и непарные по звонкости - глухости согласные звуки.

Качественная характеристика звука: гласный - согласный; гласный ударный - безударный; согласный твёрдый - мягкий, парный - непарный; согласный звонкий - глухой, парный - непарный.

Функции *ь*: показатель мягкости предшествующего согласного в конце и в середине слова; разделительный. Использование на письме разделительных *ь* и *ъ*.

Соотношение звукового и буквенного состава в словах с буквами *е, ё, ю, я* (в начале слова и после гласных).

Деление слов на слоги (в т.ч. при стечении согласных).

Использование знания алфавита при работе со словарями. Небуквенные графические средства: пробел между словами, знак переноса, абзац (красная строка), пунктуационные знаки (в пределах изученного).

Орфоэпия

Произношение звуков и сочетаний звуков, ударение в словах в соответствии с нормами современного русского литературного языка (на ограниченном перечне слов, отрабатываемом в учебнике). Использование отработанного перечня слов (орфоэпического словаря учебника) для решения практических задач.

Лексика

Слово как единство звучания и значения. Лексическое значение слова (общее представление). Выявление слов, значение которых требует уточнения. Определение значения слова по тексту или уточнение значения с помощью толкового словаря.

Однозначные и многозначные слова (простые случаи, наблюдение).

Наблюдение за использованием в речи синонимов, антонимов.

Состав слова (морфемика)

Корень как обязательная часть слова. Однокоренные (родственные) слова. Признаки однокоренных (родственных) слов. Различение однокоренных слов и синонимов, однокоренных слов и слов с омонимичными корнями. Выделение в словах корня (простые случаи).

Окончание как изменяемая часть слова. Изменение формы слова с помощью окончания. Различение изменяемых и неизменяемых слов.

Суффикс как часть слова (наблюдение). Приставка как часть слова (наблюдение).

Морфология

Имя существительное (ознакомление): общее значение, вопросы («кто?», «что?»), употребление в речи.

Глагол (ознакомление): общее значение, вопросы («что делать?», «что сделать?» и др.), употребление в речи.

Имя прилагательное (ознакомление): общее значение, вопросы («какой?», «какая?», «какое?», «какие?»), употребление в речи.

Предлог. Отличие предлогов от приставок. Наиболее распространённые предлоги: *в, на, из, без, над, до, у, о, об* и др.

Синтаксис

Порядок слов в предложении; связь слов в предложении (повторение).

Предложение как единица языка. Предложение и слово. Отличие предложения от слова. Наблюдение за выделением в устной речи одного из слов предложения (логическое ударение).

Виды предложений по цели высказывания: повествовательные, вопросительные, побудительные предложения.

Виды предложений по эмоциональной окраске (по интонации): восклицательные и невосклицательные предложения.

Орфография и пунктуация

Прописная буква в начале предложения и в именах собственных (имена, фамилии, клички животных); знаки препинания в конце предложения; перенос слов со строки на строку (без учёта морфемного членения слова); гласные после шипящих в сочетаниях *жи, ши* (в положении под ударением), *ча, ща, чу, шу*; сочетания *чк, чн* (повторение правил правописания, изученных в 1 классе).

Орфографическая зоркость как осознание места возможного возникновения орфографической ошибки. Понятие орфограммы. Различные способы решения орфографической задачи в зависимости от места орфограммы в слове. Использование орфографического словаря учебника для определения (уточнения) написания слова. Контроль и самоконтроль при проверке собственных и предложенных текстов.

Правила правописания и их применение:

- разделительный мягкий знак;
- сочетания *чт, щн, нч*;
- проверяемые безударные гласные в корне слова;
- парные звонкие и глухие согласные в корне слова;
- непроверяемые гласные и согласные (перечень слов в орфографическом словаре учебника);
- прописная буква в именах собственных: имена, фамилии, отчества людей, клички животных, географические названия;
- раздельное написание предлогов с именами существительными.

Развитие речи

Выбор языковых средств в соответствии с целями и условиями устного общения для эффективного решения коммуникативной задачи (для ответа на заданный вопрос, для выражения собственного мнения). Умение вести разговор (начать, поддержать, закончить разговор, привлечь внимание и т.п.). Практическое овладение диалогической формой речи. Соблюдение норм речевого этикета и орфоэпических норм в ситуациях учебного и бытового общения. Умение договариваться и приходиться к общему решению в совместной деятельности при проведении парной и групповой работы.

Составление устного рассказа по репродукции картины. Составление устного рассказа по личным наблюдениям и вопросам.

Текст. Признаки текста: смысловое единство предложений в тексте; последовательность предложений в тексте; выражение в тексте законченной

мысли. Тема текста. Основная мысль. Заглавие текста. Подбор заголовков к предложенным текстам. Последовательность частей текста (абзацев).
Корректирование текстов с нарушенным порядком предложений и абзацев.

Типы текстов: описание, повествование, рассуждение, их особенности (первичное ознакомление).

Поздравление и поздравительная открытка.

Понимание текста: развитие умения формулировать простые выводы на основе информации, содержащейся в тексте. Выразительное чтение текста вслух с соблюдением правильной интонации.

Подробное изложение повествовательного текста объемом 30-45 слов с опорой на вопросы.

Изучение русского языка во 2 классе способствует на пропедевтическом уровне работе над рядом метапредметных результатов: познавательных УУД, коммуникативных УУД, регулятивных УУД, совместной деятельности.

Познавательные УУД

Базовые логические действия как часть познавательных УУД способствуют формированию умений:

-сравнивать однокоренные (родственные) слова и синонимы; однокоренные (родственные) слова и слова с омонимичными корнями;

-сравнивать значение однокоренных (родственных) слов; сравнивать буквенную оболочку однокоренных (родственных) слов;

-устанавливать основания для сравнения слов: на какой вопрос отвечают, что обозначают;

- характеризовать звуки по заданным параметрам;

-определять признак, по которому проведена классификация звуков, букв, слов, предложений;

-находить закономерности на основе наблюдения за языковыми единицами.

-ориентироваться в изученных понятиях (корень, окончание, текст); соотносить понятие с его краткой характеристикой.

Базовые исследовательские действия как часть познавательных УУД способствуют формированию умений:

-проводить по предложенному плану наблюдение за языковыми единицами (слово, предложение, текст);

-формулировать выводы и предлагать доказательства того, что слова являются / не являются однокоренными (родственными).

Работа с информацией как часть познавательных УУД способствует формированию умений:

-выбирать источник получения информации: нужный словарь учебника для получения информации;

-устанавливать с помощью словаря значения многозначных слов;

-согласно заданному алгоритму находить в предложенном источнике информацию, представленную в явном виде;

-анализировать текстовую, графическую и звуковую информацию в соответствии с учебной задачей; «читать» информацию, представленную в схеме, таблице;

-с помощью учителя на уроках русского языка создавать схемы, таблицы для представления информации.

Коммуникативные УУД

Общение как часть коммуникативных УУД способствует формированию умений:

-воспринимать и формулировать суждения о языковых единицах;

-проявлять уважительное отношение к собеседнику, соблюдать правила ведения диалога;

-признавать возможность существования разных точек зрения в процессе анализа результатов наблюдения за языковыми единицами;

-корректно и аргументированно высказывать своё мнение о результатах наблюдения за языковыми единицами;

-строить устное диалогическое высказывание;

-строить устное монологическое высказывание на определённую тему, на основе наблюдения с соблюдением орфоэпических норм, правильной интонации;

-устно и письменно формулировать простые выводы на основе прочитанного или услышанного текста.

Регулятивные УУД

Самоорганизация как часть регулятивных УУД способствует формированию умений:

-планировать с помощью учителя действия по решению орфографической задачи; выстраивать последовательность выбранных действий.

Самоконтроль как часть регулятивных УУД способствует формированию умений:

-устанавливать с помощью учителя причины успеха/неудач при выполнении заданий по русскому языку;

-корректировать с помощью учителя свои учебные действия для преодоления ошибок при выделении в слове корня и окончания, при списывании текстов и записи под диктовку.

Совместная деятельность

Совместная деятельность способствует формированию умений:

-строить действия по достижению цели совместной деятельности при выполнении парных и групповых заданий на уроках русского языка: распределять роли, договариваться, корректно делать замечания и высказывать пожелания участникам совместной работы, спокойно принимать замечания в свой адрес, мирно решать конфликты (в т.ч. с небольшой помощью учителя);

-совместно обсуждать процесс и результат работы;

-ответственно выполнять свою часть работы;

-оценивать свой вклад в общий результат.

СОДЕРЖАНИЕ ОБУЧЕНИЯ В ЗКЛАССЕ

Сведения о русском языке

Русский язык как государственный язык Российской Федерации. Методы познания языка: наблюдение, анализ, лингвистический эксперимент.

Фонетика и графика

Звуки русского языка: гласный/ согласный, гласный ударный/ безударный, согласный твёрдый/ мягкий, парный/ непарный, согласный глухой/ звонкий, парный/ непарный; функции разделительных мягкого и твёрдого знаков, условия использования на письме разделительных мягкого и твёрдого знаков (повторение изученного).

Соотношение звукового и буквенного состава в словах с разделительными ь и ъ, в словах с непронизносимыми согласными. Использование алфавита при работе со словарями, справочниками, каталогами.

Орфоэпия

Нормы произношения звуков и сочетаний звуков; ударение в словах в соответствии с нормами современного русского литературного языка (на ограниченном перечне слов, отрабатываемом в учебнике).

Использование орфоэпического словаря для решения практических задач.

Лексика

Повторение: лексическое значение слова.

Прямое и переносное значение слова (ознакомление). Устаревшие слова (ознакомление).

Состав слова (морфемика)

Корень как обязательная часть слова; однокоренные (родственные) слова; признаки однокоренных (родственных) слов; различение однокоренных слов и синонимов, однокоренных слов и слов с омонимичными корнями; выделение в словах корня (простые случаи); окончание как изменяемая часть слова (повторение изученного).

Однокоренные слова и формы одного и того же слова. Корень, приставка, суффикс - значимые части слова. Нулевое окончание (ознакомление).

Морфология

Части речи.

Имя существительное: общее значение, вопросы, употребление в речи. Имена существительные единственного и множественного числа. Имена существительные мужского, женского и среднего рода. Падеж имён существительных. Определение падежа, в котором употреблено имя существительное. Изменение имён существительных по падежам и числам (склонение). Имена существительные 1, 2, 3го склонения. Имена существительные одушевлённые и неодушевлённые.

Имя прилагательное: общее значение, вопросы, употребление в речи. Зависимость формы имени прилагательного от формы имени существительного. Изменение имён прилагательных по родам, числам и падежам (кроме имён прилагательных на *-ий, -ов, -ин*). Склонение имён прилагательных.

Местоимение (общее представление). Личные местоимения, их употребление в речи. Использование личных местоимений для устранения неоправданных повторов в тексте.

Глагол: общее значение, вопросы, употребление в речи. Неопределённая форма глагола Настоящее, будущее, прошедшее время глаголов. Изменение глаголов по временам, числам. Род глаголов в прошедшем времени.

Частица не, её значение.

Синтаксис

Предложение. Установление при помощи смысловых (синтаксических) вопросов связи между словами в предложении. Главные члены предложения - подлежащее и сказуемое. Второстепенные члены предложения (без деления на виды). Предложения распространённые и нераспространённые.

Наблюдение за однородными членами предложения с союзами *и, а, но* и без союзов.

Орфография и пунктуация

Орфографическая зоркость как осознание места возможного возникновения орфографической ошибки, различные способы решения орфографической задачи в зависимости от места орфограммы в слове; контроль и самоконтроль при проверке собственных и предложенных текстов (повторение и применение на новом орфографическом материале).

Использование орфографического словаря для определения (уточнения) написания слова.

Правила правописания и их применение:

- разделительный твёрдый знак;
- непроизносимые согласные в корне слова;
- мягкий знак после шипящих на конце имён существительных;
- безударные гласные в падежных окончаниях имён существительных (на уровне наблюдения);
- безударные гласные в падежных окончаниях имён прилагательных (на уровне наблюдения);
- раздельное написание предлогов с личными местоимениями;
- непроверяемые гласные и согласные (перечень слов в орфографическом словаре учебника);
- раздельное написание частицы не с глаголами.

Развитие речи

Нормы речевого этикета: устное и письменное приглашение, просьба, извинение, благодарность, отказ и др. Соблюдение норм речевого этикета и орфоэпических норм в ситуациях учебного и бытового общения. Речевые средства, помогающие: формулировать и аргументировать собственное мнение в диалоге и дискуссии; договариваться и приходить к общему решению в совместной деятельности; контролировать (устно координировать) действия при проведении парной и групповой работы.

Особенности речевого этикета в условиях общения с людьми, плохо владеющими русским языком.

Повторение и продолжение работы с текстом, начатой во 2 классе: признаки текста, тема текста, основная мысль текста, заголовок, корректирование текстов с нарушенным порядком предложений и абзацев.

План текста. Составление плана текста, написание текста по заданному плану. Связь предложений в тексте с помощью личных местоимений, синонимов, союзов *и, а, но*. Ключевые слова в тексте.

Определение типов текстов (повествование, описание, рассуждение) и создание собственных текстов заданного типа.

Жанр письма, объявления.

Изложение текста по коллективно или самостоятельно составленному плану.

Изучающее, ознакомительное чтение.

Изучение русского языка в 3 классе способствует работе над рядом метапредметных результатов: познавательных УУД, коммуникативных УУД, регулятивных УУД, совместной деятельности.

Познавательные УУД

Базовые логические действия как часть познавательных УУД способствуют формированию умений:

- сравнивать грамматические признаки разных частей речи;
- сравнивать тему и основную мысль текста;
- сравнивать типы текстов (повествование, описание, рассуждение);
- сравнивать прямое и переносное значение слова;
- группировать слова на основании того, какой частью речи они являются;
- объединять имена существительные в группы по определённому признаку (например, род или число);
- определять существенный признак для классификации звуков, предложений;
- устанавливать при помощи смысловых (синтаксических) вопросов связи между словами в предложении;
- ориентироваться в изученных понятиях (подлежащее, сказуемое, второстепенные члены предложения, часть речи, склонение) и соотносить понятие с его краткой характеристикой.

Базовые исследовательские действия как часть познавательных УУД способствуют формированию умений:

- определять разрыв между реальным и желательным качеством текста на основе предложенных учителем критериев;
- с помощью учителя формулировать цель, планировать изменения текста;
- высказывать предположение в процессе наблюдения за языковым материалом;
- проводить по предложенному плану несложное лингвистическое мини-исследование, выполнять по предложенному плану проектное задание;

-формулировать выводы об особенностях каждого из трёх типов текстов, подкреплять их доказательствами на основе результатов проведенного наблюдения;

-выбирать наиболее подходящий для данной ситуации тип текста (на основе предложенных критериев).

Работа с информацией как часть познавательных УУД способствует формированию умений:

-выбирать источник получения информации при выполнении мини-исследования;

-анализировать текстовую, графическую, звуковую информацию в соответствии с учебной задачей;

-самостоятельно создавать схемы, таблицы для представления информации как результата наблюдения за языковыми единицами.

Коммуникативные УУД

Общение как часть коммуникативных УУД способствует формированию умений:

-строить речевое высказывание в соответствии с поставленной задачей;

-создавать устные и письменные тексты (описание, рассуждение, повествование);

-готовить небольшие выступления о результатах групповой работы, наблюдения, выполненного мини-исследования, проектного задания;

-создавать небольшие устные и письменные тексты, содержащие приглашение, просьбу, извинение, благодарность, отказ, с использованием норм речевого этикета.

Регулятивные УУД

Самоорганизация как часть регулятивных УУД способствует формированию умений:

-планировать действия по решению орфографической задачи; выстраивать последовательность выбранных действий.

Самоконтроль как часть регулятивных УУД способствует формированию умений:

-устанавливать причины успеха/ неудач при выполнении заданий по русскому языку;

-корректировать с помощью учителя свои учебные действия для преодоления ошибок при выделении в слове корня и окончания, при определении части речи, члена предложения при списывании текстов и записи под диктовку.

Совместная деятельность

Совместная деятельность способствует формированию умений:

-формулировать краткосрочные и долгосрочные цели (индивидуальные с учётом участия в коллективных задачах) при выполнении коллективного мини-исследования или проектного задания на основе предложенного формата планирования, распределения промежуточных шагов и сроков;

-выполнять совместные (в группах) проектные задания с опорой на предложенные образцы;

-при выполнении совместной деятельности справедливо распределять работу, договариваться, обсуждать процесс и результат совместной работы;

-проявлять готовность выполнять разные роли: руководителя (лидера), подчиненного, проявлять самостоятельность, организованность, инициативность для достижения общего успеха деятельности.

СОДЕРЖАНИЕ ОБУЧЕНИЯ В 4КЛАССЕ

Сведения о русском языке

Русский язык как язык межнационального общения. Различные методы познания языка: наблюдение, анализ, лингвистический эксперимент, мини-исследование, проект.

Фонетика и графика

Характеристика, сравнение, классификация звуков вне слова и в слове по заданным параметрам. Звукобуквенный разбор слова.

Орфоэпия

Правильная интонация в процессе говорения и чтения. Нормы произношения звуков и сочетаний звуков; ударение в словах в соответствии с нормами современного русского литературного языка (на ограниченном перечне слов, отрабатываемом в учебнике).

Использование орфоэпических словарей русского языка при определении правильного произношения слов.

Лексика

Повторение и продолжение работы: наблюдение за использованием в речи синонимов, антонимов, устаревших слов (простые случаи).

Наблюдение за использованием в речи фразеологизмов (простые случаи).

Состав слова (морфемика)

Состав изменяемых слов, выделение в словах с однозначно выделяемыми морфемами окончания, корня, приставки, суффикса (повторение изученного).

Основа слова.

Состав неизменяемых слов (ознакомление).

Значение наиболее употребляемых суффиксов изученных частей речи (ознакомление).

Морфология

Части речи самостоятельные и служебные.

Имя существительное. Склонение имён существительных (кроме существительных на *-мя*, *-ий*, *-ие*, *-ия*; на *-ья* типа *гостья*, на *ье* типа *ожерелье* во множественном числе); собственных имён существительных на *-ов*, *-ин*, *-ий*; имена существительные 1, 2, 3го склонения (повторение изученного). Несклоняемые имена существительные (ознакомление).

Имя прилагательное. Зависимость формы имени прилагательного от формы имени существительного (повторение). Склонение имён прилагательных во множественном числе.

Местоимение. Личные местоимения (повторение). Личные местоимения 1го и 3го лица единственного и множественного числа; склонение личных местоимений.

Глагол. Изменение глаголов по лицам и числам в настоящем и будущем времени (спряжение). I и II спряжение глаголов. Способы определения I и II спряжения глаголов.

Наречие (общее представление). Значение, вопросы, употребление в речи.

Предлог. Отличие предлогов от приставок (повторение). Союз; союзы *и, а, но* в простых и сложных предложениях. Частица *не*, её значение (повторение).

Синтаксис

Слово, сочетание слов (словосочетание) и предложение, осознание их сходства и различий; виды предложений по цели высказывания (повествовательные, вопросительные и побудительные); виды предложений по эмоциональной окраске (восклицательные и невосклицательные); связь между словами в словосочетании и предложении (при помощи смысловых вопросов); распространённые и нераспространённые предложения (повторение изученного).

Предложения с однородными членами: без союзов, с союзами *а, но*, с одиночным союзом *и*. Интонация перечисления в предложениях с однородными членами.

Простое и сложное предложение (ознакомление). Сложные предложения: сложносочинённые с союзами *и, а, но*; бессоюзные сложные предложения (без называния терминов).

Орфография и пунктуация

Повторение правил правописания, изученных в 1, 2, 3 классах. Орфографическая зоркость как осознание места возможного возникновения орфографической ошибки; различные способы решения орфографической задачи в зависимости от места орфограммы в слове; контроль при проверке собственных и предложенных текстов (повторение и применение на новом орфографическом материале).

Использование орфографического словаря для определения (уточнения) написания слова.

Правила правописания и их применение:

-безударные падежные окончания имён существительных (кроме существительных на *-мя, -ий, -ие, -ия*, а также кроме собственных имён существительных на *-ов, -ин, -ий*);

-безударные падежные окончания имён прилагательных;

-мягкий знак после шипящих на конце глаголов в форме 2го лица единственного числа;

-наличие или отсутствие мягкого знака в глаголах на *-ться* и *-тся*;

-безударные личные окончания глаголов;

-знаки препинания в предложениях с однородными членами, соединёнными союзами *и, а, но* и без союзов.

Знаки препинания в сложном предложении, состоящем из двух простых (наблюдение).

Знаки препинания в предложении с прямой речью после слов автора (наблюдение).

Развитие речи

Повторение и продолжение работы, начатой в предыдущих классах: ситуации устного и письменного общения (письмо, поздравительная открытка, объявление и др.); диалог; монолог; отражение темы текста или основной мысли в заголовке.

Корректирование текстов (заданных и собственных) с учётом точности, правильности, богатства и выразительности письменной речи.

Изложение (подробный устный и письменный пересказ текста; выборочный устный пересказ текста).

Сочинение как вид письменной работы.

Изучающее, ознакомительное чтение. Поиск информации, заданной в тексте в явном виде. Формулирование простых выводов на основе информации, содержащейся в тексте. Интерпретация и обобщение содержащейся в тексте информации.

Изучение русского языка в 4 классе способствует работе над рядом метапредметных результатов: познавательных УУД, коммуникативных УУД, регулятивных УУД, совместной деятельности.

Познавательные УУД

Базовые логические действия как часть познавательных УУД способствуют формированию умений:

- устанавливать основания для сравнения слов, относящихся к разным частям речи; устанавливать основания для сравнения слов, относящихся к одной части речи, но отличающихся грамматическими признаками;
- группировать слова на основании того, какой частью речи они являются;
- объединять глаголы в группы по определённому признаку (например, время, спряжение);
- объединять предложения по определённому признаку;
- классифицировать предложенные языковые единицы;
- устно характеризовать языковые единицы по заданным признакам;
- ориентироваться в изученных понятиях (склонение, спряжение, неопределённая форма, однородные члены предложения, сложное предложение) и соотносить понятие с его краткой характеристикой.

Базовые исследовательские действия как часть познавательных УУД способствуют формированию умений:

- сравнивать несколько вариантов выполнения заданий по русскому языку, выбирать наиболее подходящий (на основе предложенных критериев);
- проводить по предложенному алгоритму различные виды анализа (звукобуквенный, морфемный, морфологический, синтаксический);

-формулировать выводы и подкреплять их доказательствами на основе результатов проведённого наблюдения за языковым материалом (классификации, сравнения, мини-исследования);

-выявлять недостаток информации для решения учебной (практической) задачи на основе предложенного алгоритма;

-прогнозировать возможное развитие речевой ситуации.

Работа с информацией как часть познавательных УУД способствует формированию умений:

-выбирать источник получения информации, работать со словарями, справочниками в поисках информации, необходимой для решения учебнопрактической задачи; находить дополнительную информацию, используя справочники и словари;

-распознавать достоверную и недостоверную информацию о языковых единицах самостоятельно или на основании предложенного учителем способа её проверки;

-соблюдать с помощью взрослых (педагогических работников, родителей (законных представителей) несовершеннолетних обучающихся) элементарные правила информационной безопасности при поиске информации в сети Интернет;

-самостоятельно создавать схемы, таблицы для представления информации.

Коммуникативные УУД

Общение как часть коммуникативных УУД способствует формированию умений:

-воспринимать и формулировать суждения, выбирать адекватные языковые средства для выражения эмоций в соответствии с целями и условиями общения в знакомой среде;

-строить устное высказывание при обосновании правильности написания, при обобщении результатов наблюдения за орфографическим материалом;

-создавать устные и письменные тексты (описание, рассуждение, повествование);

-готовить небольшие публичные выступления;

-подбирать иллюстративный материал (рисунки, фото, плакаты) к тексту выступления.

Регулятивные УУД

Самоорганизация как часть регулятивных УУД способствует формированию умений:

-самостоятельно планировать действия по решению учебной задачи для получения результата;

-выстраивать последовательность выбранных действий; предвидеть трудности и возможные ошибки.

Самоконтроль как часть регулятивных УУД способствует формированию умений:

-контролировать процесс и результат выполнения задания, корректировать учебные действия для преодоления ошибок;

- находить ошибки в своей и чужих работах, устанавливать их причины;
- оценивать по предложенным критериям общий результат деятельности и свой вклад в неё;
- адекватно принимать оценку своей работы.

Совместная деятельность

Совместная деятельность способствует формированию умений:

- принимать цель совместной деятельности, коллективно строить действия по её достижению: распределять роли, договариваться, обсуждать процесс и результат совместной работы;
- проявлять готовность руководить, выполнять поручения, подчиняться;
- ответственно выполнять свою часть работы;
- оценивать свой вклад в общий результат;
- выполнять совместные проектные задания с опорой на предложенные образцы, планы, идеи.

3) ПЛАНИРУЕМЫЕ РЕЗУЛЬТАТЫ ОСВОЕНИЯ ПРОГРАММЫ УЧЕБНОГО ПРЕДМЕТА «РУССКИЙ ЯЗЫК» НА УРОВНЕ НОО

ЛИЧНОСТНЫЕ РЕЗУЛЬТАТЫ

В результате изучения русского языка на уровне НОО у обучающегося будут сформированы следующие личностные результаты:

гражданско-патриотическое воспитание:

- становление ценностного отношения к своей Родине - России, в т.ч. через изучение русского языка, отражающего историю и культуру страны;
- осознание своей этнокультурной и российской гражданской идентичности, понимание роли русского языка как государственного языка Российской Федерации и языка межнационального общения народов России;
- сопричастность к прошлому, настоящему и будущему своей страны и родного края, в т.ч. через обсуждение ситуаций при работе с художественными произведениями;
- уважение к своему и другим народам, формируемое в т.ч. на основе примеров из художественных произведений;
- первоначальные представления о человеке как члене общества, о правах и ответственности, уважении и достоинстве человека, о нравственно-этических нормах поведения и правилах межличностных отношений, в т.ч. отражённых в художественных произведениях;

духовно-нравственное воспитание:

- признание индивидуальности каждого человека с опорой на собственный жизненный и читательский опыт;
- проявление сопереживания, уважения и доброжелательности, в т.ч. с использованием адекватных языковых средств для выражения своего состояния и чувств;

-неприятие любых форм поведения, направленных на причинение физического и морального вреда другим людям (в т.ч. связанного с использованием недопустимых средств языка);

эстетическое воспитание:

-уважительное отношение и интерес к художественной культуре, восприимчивость к разным видам искусства, традициям и творчеству своего и других народов;

-стремление к самовыражению в разных видах художественной деятельности, в т.ч. в искусстве слова; осознание важности русского языка как средства общения и самовыражения;

физическое воспитание, формирование культуры здоровья и эмоционального благополучия:

-соблюдение правил здорового и безопасного (для себя и других людей) образа жизни в окружающей среде (в т.ч. информационной) при поиске дополнительной информации в процессе языкового образования;

-бережное отношение к физическому и психическому здоровью, проявляющееся в выборе приемлемых способов речевого самовыражения и соблюдении норм речевого этикета и правил общения;

трудовое воспитание:

-осознание ценности труда в жизни человека и общества (в т.ч. благодаря примерам из художественных произведений), ответственное потребление и бережное отношение к результатам труда, навыки участия в различных видах трудовой деятельности, интерес к различным профессиям, возникающий при обсуждении примеров из художественных произведений;

экологическое воспитание:

-бережное отношение к природе, формируемое в процессе работы с текстами;

-неприятие действий, приносящих ей вред;

ценности научного познания:

-первоначальные представления о научной картине мира (в т.ч. первоначальные представления о системе языка как одной из составляющих целостной научной картины мира);

-познавательные интересы, активность, инициативность, любознательность и самостоятельность в познании, в т.ч. познавательный интерес к изучению русского языка, активность и самостоятельность в его познании.

МЕТАПРЕДМЕТНЫЕ РЕЗУЛЬТАТЫ

В результате изучения русского языка на уровне НОО у обучающегося будут сформированы познавательные УУД, коммуникативные УУД, регулятивные УУД, совместная деятельность.

Познавательные УУД

У обучающегося будут сформированы следующие базовые логические действия как часть познавательных УУД:

-сравнивать различные языковые единицы (звуки, слова, предложения, тексты), устанавливать основания для сравнения языковых единиц (частеречная принадлежность, грамматический признак, лексическое значение и др.); устанавливать аналогии языковых единиц;

-объединять объекты (языковые единицы) по определённому признаку;

-определять существенный признак для классификации языковых единиц (звуков, частей речи, предложений, текстов); классифицировать языковые единицы;

-находить в языковом материале закономерности и противоречия на основе предложенного учителем алгоритма наблюдения; анализировать алгоритм действий при работе с языковыми единицами, самостоятельно выделять учебные операции при анализе языковых единиц;

-выявлять недостаток информации для решения учебной и практической задачи на основе предложенного алгоритма, формулировать запрос на дополнительную информацию;

-устанавливать причинно-следственные связи в ситуациях наблюдения за языковым материалом, делать выводы.

У обучающегося будут сформированы следующие базовые исследовательские действия как часть познавательных УУД

-с помощью учителя формулировать цель, планировать изменения языкового объекта, речевой ситуации;

-сравнивать несколько вариантов выполнения задания, выбирать наиболее подходящий (на основе предложенных критериев);

-проводить по предложенному плану несложное лингвистическое мини-исследование, выполнять по предложенному плану проектное задание;

-формулировать выводы и подкреплять их доказательствами на основе результатов проведённого наблюдения за языковым материалом (классификации, сравнения, исследования); формулировать с помощью учителя вопросы в процессе анализа предложенного языкового материала;

-прогнозировать возможное развитие процессов, событий и их последствия в аналогичных или сходных ситуациях.

У обучающегося будут сформированы следующие умения работать с информацией как часть познавательных УУД:

-выбирать источник получения информации: нужный словарь для получения запрашиваемой информации, для уточнения;

-согласно заданному алгоритму находить представленную в явном виде информацию в предложенном источнике: в словарях, справочниках;

-распознавать достоверную и недостоверную информацию самостоятельно или на основании предложенного учителем способа её проверки (обращаясь к словарям, справочникам, учебнику);

-соблюдать с помощью взрослых (педагогических работников, родителей, законных представителей) правила информационной безопасности при поиске информации в Интернете (информации о написании и произношении слова, о значении слова, о происхождении слова, о синонимах слова);

-анализировать и создавать текстовую, видео, графическую, звуковую информацию в соответствии с учебной задачей;

-понимать лингвистическую информацию, зафиксированную в виде таблиц, схем; самостоятельно создавать схемы, таблицы для представления лингвистической информации.

Коммуникативные УУД

У обучающегося будут сформированы следующие умения общения как часть коммуникативных УУД:

-воспринимать и формулировать суждения, выражать эмоции в соответствии с целями и условиями общения в знакомой среде;

-проявлять уважительное отношение к собеседнику, соблюдать правила ведения диалоги и дискуссии;

-признавать возможность существования разных точек зрения;

-корректно и аргументированно высказывать своё мнение;

-строить речевое высказывание в соответствии с поставленной задачей;

-создавать устные и письменные тексты (описание, рассуждение, повествование) в соответствии с речевой ситуацией;

-готовить небольшие публичные выступления о результатах парной и групповой работы, о результатах наблюдения, выполненного мини-исследования, проектного задания;

-подбирать иллюстративный материал (рисунки, фото, плакаты) к тексту выступления.

Регулятивные УУД

У обучающегося будут сформированы следующие умения самоорганизации как части регулятивных УУД:

-планировать действия по решению учебной задачи для получения результата;

-выстраивать последовательность выбранных действий.

У обучающегося будут сформированы следующие умения самоконтроля как части регулятивных УУД:

-устанавливать причины успеха/ неудач учебной деятельности;

-корректировать свои учебные действия для преодоления речевых и орфографических ошибок;

-соотносить результат деятельности с поставленной учебной задачей по выделению, характеристике, использованию языковых единиц;

-находить ошибку, допущенную при работе с языковым материалом, находить орфографическую и пунктуационную ошибку;

-сравнивать результаты своей деятельности и деятельности одноклассников, объективно оценивать их по предложенным критериям.

Совместная деятельность

У обучающегося будут сформированы следующие умения совместной деятельности:

-формулировать краткосрочные и долгосрочные цели (индивидуальные с учётом участия в коллективных задачах) в стандартной (типовой) ситуации на

основе предложенного учителем формата планирования, распределения промежуточных шагов и сроков;

-принимать цель совместной деятельности, коллективно строить действия по её достижению: распределять роли, договариваться, обсуждать процесс и результат совместной работы;

-проявлять готовность руководить, выполнять поручения, подчиняться, самостоятельно разрешать конфликты;

-ответственно выполнять свою часть работы;

-оценивать свой вклад в общий результат;

-выполнять совместные проектные задания с опорой на предложенные образцы.

ПРЕДМЕТНЫЕ РЕЗУЛЬТАТЫ

1КЛАСС

К концу обучения в 1 классе обучающийся научится:

-различать слово и предложение; вычленять слова из предложений;

-вычленять звуки из слова;

-различать гласные и согласные звуки (в т.ч. различать в слове согласный звук [й'] и гласный звук [и]);

-различать ударные и безударные гласные звуки;

-различать согласные звуки: мягкие и твёрдые, звонкие и глухие (вне слова и в слове);

-различать понятия «звук» и «буква»;

-определять количество слогов в слове; делить слова на слоги (простые случаи: слова без стечения согласных); определять в слове ударный слог;

-обозначать на письме мягкость согласных звуков буквами *е, ё, ю, я* и буквой *ь* в конце слова;

-правильно называть буквы русского алфавита; использовать знание последовательности букв русского алфавита для упорядочения небольшого списка слов;

-писать аккуратным разборчивым почерком без искажений прописные и строчные буквы, соединения букв, слова;

-применять изученные правила правописания: раздельное написание слов в предложении; знаки препинания в конце предложения: точка, вопросительный и восклицательный знаки; прописная буква в начале предложения и в именах собственных (имена, фамилии, клички животных); перенос слов по слогам (простые случаи: слова из слогов типа «согласный + гласный»); гласные после шипящих в сочетаниях *жи, ши* (в положении под ударением), *ча, ща, чу, шу*; непроверяемые гласные и согласные (перечень слов в орфографическом словаре учебника);

-правильно списывать (без пропусков и искажений букв) слова и предложения, тексты объёмом не более 25 слов;

-писать под диктовку (без пропусков и искажений букв) слова, предложения из 3-5 слов, тексты объёмом не более 20 слов, правописание которых не расходится с произношением;

-находить и исправлять ошибки на изученные правила, описки;

-понимать прослушанный текст;

-читать вслух и про себя (с пониманием) короткие тексты с соблюдением интонации и пауз в соответствии со знаками препинания в конце предложения;

-находить в тексте слова, значение которых требует уточнения;

-составлять предложение из набора форм слов;

-устно составлять текст из 3-5 предложений по сюжетным картинкам и наблюдениям;

-использовать изученные понятия в процессе решения учебных задач.

2КЛАСС

К концу обучения во 2 классе обучающийся научится:

-осознавать язык как основное средство общения;

-характеризовать согласные звуки вне слова и в слове по заданным параметрам: согласный парный/ непарный по твёрдости/ мягкости; согласный парный/ непарный по звонкости/ глухости;

-определять количество слогов в слове (в т.ч. при стечении согласных); делить слово на слоги;

-устанавливать соотношение звукового и буквенного состава, в т.ч. с учётом функций букв *е, ё, ю, я*;

-обозначать на письме мягкость согласных звуков буквой мягкий знак в середине слова;

-находить однокоренные слова;

-выделять в слове корень (простые случаи);

-выделять в слове окончание;

-выявлять в тексте случаи употребления многозначных слов, понимать их значения и уточнять значение по учебным словарям; случаи употребления синонимов и антонимов (без называния терминов);

-распознавать слова, отвечающие на вопросы «кто?», «что?»;

-распознавать слова, отвечающие на вопросы «что делать?», «что сделать?» и др.;

-распознавать слова, отвечающие на вопросы «какой?», «какая?», «какое?», «какие?»;

-определять вид предложения по цели высказывания и по эмоциональной окраске;

-находить место орфограммы в слове и между словами на изученные правила;

-применять изученные правила правописания, в т.ч.: сочетания *чк, чн, чт, щн, нч*; проверяемые безударные гласные в корне слова; парные звонкие и глухие согласные в корне слова; непроверяемые гласные и согласные (перечень слов в орфографическом словаре учебника); прописная буква в именах,

отчествах, фамилиях людей, кличках животных, географических названиях; раздельное написание предлогов с именами существительными, разделительный мягкий знак;

-правильно списывать (без пропусков и искажений букв) слова и предложения, тексты объёмом не более 50 слов;

-писать под диктовку (без пропусков и искажений букв) слова, предложения, тексты объёмом не более 45 слов с учётом изученных правил правописания;

-находить и исправлять ошибки на изученные правила, описки;

-пользоваться толковым, орфографическим, орфоэпическим словарями учебника;

-строить устное диалогическое и монологическое высказывание (2-4 предложения на определённую тему, по наблюдениям) с соблюдением орфоэпических норм, правильной интонации;

-формулировать простые выводы на основе прочитанного (услышанного) устно и письменно (1-2 предложения);

-составлять предложения из слов, устанавливая между ними смысловую связь по вопросам;

-определять тему текста и озаглавливать текст, отражая его тему;

-составлять текст из разрозненных предложений, частей текста;

-писать подробное изложение повествовательного текста объёмом 30-45 слов с опорой на вопросы;

-объяснять своими словами значение изученных понятий; использовать изученные понятия.

ЗКЛАСС

К концу обучения в 3 классе обучающийся научится:

-объяснять значение русского языка как государственного языка Российской Федерации;

-характеризовать, сравнивать, классифицировать звуки вне слова и в слове по заданным параметрам;

-производить звукобуквенный анализ слова (в словах с орфограммами; без транскрибирования);

-определять функцию разделительных мягкого и твёрдого знаков в словах; устанавливать соотношение звукового и буквенного состава, в т.ч. с учётом функций букв *е, ё, ю, я*, в словах с разделительными *ь, ъ*, в словах с непроизносимыми согласными;

-различать однокоренные слова и формы одного и того же слова; различать однокоренные слова и слова с омонимичными корнями (без называния термина); различать однокоренные слова и синонимы;

-находить в словах с однозначно выделяемыми морфемами окончание, корень, приставку, суффикс;

-выявлять случаи употребления синонимов и антонимов; подбирать синонимы и антонимы к словам разных частей речи;

-распознавать слова, употреблённые в прямом и переносном значении (простые случаи);

-определять значение слова в тексте;

-распознавать имена существительные; определять грамматические признаки имён существительных: род, число, падеж; склонять в единственном числе имена существительные с ударными окончаниями;

-распознавать имена прилагательные; определять грамматические признаки имён прилагательных: род, число, падеж; изменять имена прилагательные по падежам, числам, родам (в единственном числе) в соответствии с падежом, числом и родом имён существительных;

-распознавать глаголы; различать глаголы, отвечающие на вопросы «что делать?» и «что сделать?»; определять грамматические признаки глаголов: форму времени, число, род (в прошедшем времени); изменять глагол по временам (простые случаи), в прошедшем времени - по родам;

-распознавать личные местоимения (в начальной форме); использовать личные местоимения для устранения неоправданных повторов в тексте;

-различать предлоги и приставки;

-определять вид предложения по цели высказывания и по эмоциональной окраске;

-находить главные и второстепенные (без деления на виды) члены предложения;

-распознавать распространённые и нераспространённые предложения;

-находить место орфограммы в слове и между словами на изученные правила; применять изученные правила правописания, в т.ч. непроверяемые гласные и согласные (перечень слов в орфографическом словаре учебника); непроизносимые согласные в корне слова; разделительный твёрдый знак; мягкий знак после шипящих на конце имён существительных; не с глаголами; раздельное написание предлогов со словами;

-правильно списывать слова, предложения, тексты объёмом не более 70 слов;

-писать под диктовку тексты объёмом не более 65 слов с учётом изученных правил правописания;

-находить и исправлять ошибки на изученные правила, описки;

-понимать тексты разных типов, находить в тексте заданную информацию;

-формулировать простые выводы на основе прочитанной (услышанной) информации устно и письменно (1-2 предложения);

-строить устное диалогическое и монологическое высказывание (3-5 предложений на определённую тему, по наблюдениям) с соблюдением орфоэпических норм, правильной интонации; создавать небольшие устные и письменные тексты (2-4 предложения), содержащие приглашение, просьбу, извинение, благодарность, отказ, с использованием норм речевого этикета;

-определять связь предложений в тексте (с помощью личных местоимений, синонимов, союзов *и, а, но*);

-определять ключевые слова в тексте;

- определять тему текста и основную мысль текста;
- выявлять части текста (абзацы) и отражать с помощью ключевых слов или предложений их смысловое содержание;
- составлять план текста, создавать по нему текст и корректировать текст;
- писать подробное изложение по заданному, коллективно или самостоятельно составленному плану;
- объяснять своими словами значение изученных понятий, использовать изученные понятия;
- уточнять значение слова с помощью толкового словаря.

4КЛАСС

К концу обучения в 4 классе обучающийся научится:

- осознавать многообразие языков и культур на территории Российской Федерации, осознавать язык как одну из главных духовно-нравственных ценностей народа;
- объяснять роль языка как основного средства общения; объяснять роль русского языка как государственного языка Российской Федерации и языка межнационального общения;
- осознавать правильную устную и письменную речь как показатель общей культуры человека;
- проводить звукобуквенный разбор слов (в соответствии с предложенным в учебнике алгоритмом);
- подбирать к предложенным словам синонимы; подбирать к предложенным словам антонимы;
- выявлять в речи слова, значение которых требует уточнения, определять значение слова по контексту;
- проводить разбор по составу слов с однозначно выделяемыми морфемами; составлять схему состава слова; соотносить состав слова с представленной схемой;
- устанавливать принадлежность слова к определённой части речи (в объёме изученного) по комплексу освоенных грамматических признаков;
- определять грамматические признаки имён существительных: склонение, род, число, падеж; проводить разбор имени существительного как части речи;
- определять грамматические признаки имён прилагательных: род (в единственном числе), число, падеж; проводить разбор имени прилагательного как части речи;
- устанавливать (находить) неопределённую форму глагола; определять грамматические признаки глаголов: спряжение, время, лицо (в настоящем и будущем времени), число, род (в прошедшем времени в единственном числе); изменять глаголы в настоящем и будущем времени по лицам и числам (спрягать); проводить разбор глагола как части речи;
- определять грамматические признаки личного местоимения в начальной форме: лицо, число, род (у местоимений 3го лица в единственном числе);

использовать личные местоимения для устранения неоправданных повторов в тексте;

- различать предложение, словосочетание и слово;

- классифицировать предложения по цели высказывания и по эмоциональной окраске;

- различать распространённые и нераспространённые предложения;

- распознавать предложения с однородными членами; составлять предложения с однородными членами; использовать предложения с однородными членами в речи;

- разграничивать простые распространённые и сложные предложения, состоящие из двух простых (сложносочинённые с союзами *и, а, но* и бессоюзные сложные предложения без называния терминов); составлять простые распространённые и сложные предложения, состоящие из двух простых (сложносочинённые с союзами *и, а, но* и бессоюзные сложные предложения без называния терминов);

- производить синтаксический разбор простого предложения;

- находить место орфограммы в слове и между словами на изученные правила;

- применять изученные правила правописания, в т.ч.: непроверяемые гласные и согласные (перечень слов в орфографическом словаре учебника); безударные падежные окончания имён существительных (кроме существительных на *-мя, -ий, -ие, -ия*, а также кроме собственных имён существительных на *-ов, -ин, -ий*); безударные падежные окончания имён прилагательных; мягкий знак после шипящих на конце глаголов в форме 2го лица единственного числа; наличие или отсутствие мягкого знака в глаголах на *-ться и -тся*; безударные личные окончания глаголов; знаки препинания в предложениях с однородными членами, соединёнными союзами *и, а, но* и без союзов;

- правильно списывать тексты объёмом не более 85 слов;

- писать под диктовку тексты объёмом не более 80 слов с учётом изученных правил правописания;

- находить и исправлять орфографические и пунктуационные ошибки на изученные правила, описки;

- осознавать ситуацию общения (с какой целью, с кем, где происходит общение); выбирать адекватные языковые средства в ситуации общения;

- строить устное диалогическое и монологическое высказывание (4-6 предложений), соблюдая орфоэпические нормы, правильную интонацию, нормы речевого взаимодействия;

- создавать небольшие устные и письменные тексты (3-5 предложений) для конкретной ситуации письменного общения (письма, поздравительные открытки, объявления и др.);

- определять тему и основную мысль текста; самостоятельно озаглавливать текст с опорой на тему или основную мысль;

- корректировать порядок предложений и частей текста;

- составлять план к заданным текстам;
- осуществлять подробный пересказ текста (устно и письменно);
- осуществлять выборочный пересказ текста (устно);
- писать (после предварительной подготовки) сочинения по заданным темам;
- осуществлять ознакомительное, изучающее чтение, поиск информации; формулировать устно и письменно простые выводы на основе прочитанной (услышанной) информации; интерпретировать и обобщать содержащуюся в тексте информацию;
- объяснять своими словами значение изученных понятий; использовать изученные понятия;
- уточнять значение слова с помощью справочных изданий, в т.ч. из числа верифицированных электронных ресурсов, включённых в федеральный перечень.

2.1.2. РАБОЧАЯ ПРОГРАММА УЧЕБНОГО ПРЕДМЕТА «ЛИТЕРАТУРНОЕ ЧТЕНИЕ»

Рабочая программа по учебному предмету «Литературное чтение» (предметная область «Русский язык и литературное чтение») (далее соответственно - программа по литературному чтению, литературное чтение) включает пояснительную записку, содержание обучения, планируемые результаты освоения программы по литературному чтению.

Пояснительная записка отражает общие цели и задачи изучения литературного чтения, место в структуре учебного плана, а также подходы к отбору содержания и планируемым результатам.

Содержание обучения представлено тематическими блоками, которые предлагаются для обязательного изучения в каждом классе на уровне начального общего образования. Содержание обучения в каждом классе завершается перечнем универсальных учебных действий (познавательных, коммуникативных, регулятивных), которые возможно формировать средствами литературного чтения с учётом возрастных особенностей обучающихся.

Планируемые результаты освоения программы по литературному чтению включают личностные, метапредметные результаты за период обучения, а также предметные достижения обучающегося за каждый год обучения на уровне начального общего образования.

1) ПОЯСНИТЕЛЬНАЯ ЗАПИСКА

1. Программа по литературному чтению на уровне НОО ориентирована на целевые приоритеты духовно-нравственного развития, воспитания и социализации обучающихся, сформулированные в федеральной программе воспитания.

2. Литературное чтение - один из ведущих учебных предметов уровня НОО, который обеспечивает, наряду с достижением предметных результатов, становление базового умения, необходимого для успешного изучения других предметов и дальнейшего обучения, читательской грамотности и закладывает основы интеллектуального, речевого, эмоционального, духовно-нравственного развития обучающихся.

3. Литературное чтение призвано ввести обучающегося в мир художественной литературы, обеспечить формирование навыков смыслового чтения, способов и приёмов работы с различными видами текстов и книгой, знакомство с детской литературой и с учётом этого направлен на общее и литературное развитие обучающегося, реализацию творческих способностей обучающегося, а также на обеспечение преемственности в изучении систематического курса литературы.

4. **Приоритетная цель обучения литературному чтению** - становление грамотного читателя, мотивированного к использованию читательской деятельности как средства самообразования и саморазвития, осознающего роль чтения в успешности обучения и повседневной жизни, эмоционально

откликающегося на прослушанное или прочитанное произведение.

5. Приобретённые обучающимися знания, полученный опыт решения учебных задач, а также сформированность предметных и универсальных действий в процессе изучения литературного чтения станут фундаментом обучения на уровне основного общего образования, а также будут востребованы в жизни.

6. Достижение цели изучения литературного чтения определяется решением следующих задач:

- формирование у обучающихся положительной мотивации к систематическому чтению и слушанию художественной литературы и произведений устного народного творчества;

- достижение необходимого для продолжения образования уровня общего речевого развития;

- осознание значимости художественной литературы и произведений устного народного творчества для всестороннего развития личности человека;

- первоначальное представление о многообразии жанров художественных произведений и произведений устного народного творчества;

- овладение элементарными умениями анализа и интерпретации текста, осознанного использования при анализе текста изученных литературных понятий в соответствии с представленными предметными результатами по классам;

- овладение техникой смыслового чтения вслух, «про себя» (молча) и текстовой деятельностью, обеспечивающей понимание и использование информации для решения учебных задач.

7. Программа по литературному чтению представляет вариант распределения предметного содержания по годам обучения с характеристикой планируемых результатов. Содержание программы по литературному чтению раскрывает следующие направления литературного образования обучающегося: речевая и читательская деятельности, круг чтения, творческая деятельность.

8. В основу отбора произведений для литературного чтения положены общедидактические принципы обучения: соответствие возрастным возможностям и особенностям восприятия обучающимися фольклорных произведений и литературных текстов; представленность в произведениях нравственно-эстетических ценностей, культурных традиций народов России, отдельных произведений выдающихся представителей мировой детской литературы.

9. Важным принципом отбора содержания программы по литературному чтению является представленность разных жанров, видов и стилей произведений, обеспечивающих формирование функциональной литературной грамотности обучающегося, а также возможность достижения метапредметных результатов, способности обучающегося воспринимать различные учебные тексты при изучении других предметов учебного плана начального общего образования.

10. Планируемые результаты изучения литературного чтения включают

личностные, метапредметные результаты за период обучения, а также предметные достижения обучающегося за каждый год обучения на уровне НОО.

11. Литературное чтение является преемственным по отношению к учебному предмету «Литература», который изучается на уровне основного общего образования.

Место учебного предмета «Литературное чтение» в учебном плане

Учебный предмет «Литературное чтение» входит в предметную область «Русский язык и литературное чтение».

Освоение программы по литературному чтению в 1 классе начинается вводным интегрированным учебным курсом «Обучение грамоте» (рекомендуется 180 часов: русского языка 100 часов и литературного чтения 80 часов).

Содержание литературного чтения, реализуемого в период обучения грамоте, представлено в программе по русскому языку.

После периода обучения грамоте начинается раздельное изучение русского языка и литературного чтения.

На литературное чтение в 1 классе отводится не менее 10 учебных недель (40 часов), для изучения литературного чтения во 2-4 классах рекомендуется отводить по 136 часов (4 часа в неделю в каждом классе).

2) СОДЕРЖАНИЕ УЧЕБНОГО ПРЕДМЕТА «ЛИТЕРАТУРНОЕ ЧТЕНИЕ»

СОДЕРЖАНИЕ ОБУЧЕНИЯ В 1 КЛАССЕ

Сказка фольклорная (народная) и литературная (авторская). Восприятие текста произведений художественной литературы и устного народного творчества (не менее четырёх произведений). Фольклорная и литературная (авторская) сказка: сходство и различия. Реальность и волшебство в сказке. Событийная сторона сказок: последовательность событий в фольклорной (народной) и литературной (авторской) сказке. Отражение сюжета в иллюстрациях. Герои сказочных произведений. Нравственные ценности и идеи, традиции, быт, культура в русских народных и литературных (авторских) сказках, поступки, отражающие нравственные качества (отношение к природе, людям, предметам).

Произведения для чтения: народные сказки о животных, например, «Лисица и тетерев», «Лиса и рак», литературные (авторские) сказки, например, К.Д. Ушинский «Петух и собака», сказки В.Г. Сутеева «Кораблик», «Под грибом» и другие (по выбору).

Произведения о детях. Понятие «тема произведения» (общее представление): чему посвящено, о чём рассказывает. Главная мысль произведения: его основная идея (чему учит? какие качества воспитывает?). Произведения одной темы, но разных жанров: рассказ, стихотворение, сказка

(общее представление на примере не менее шести произведений К.Д. Ушинского, Л.Н. Толстого, В.Г.Сутеева, Е.А. Пермяка, В.А. Осеевой, А.Л. Барто, Ю.И. Ермолаева, Р.С.Сефа, С.В. Михалкова, В.Д. Берестова, В.Ю. Драгунского и др.). Характеристика героя произведения, общая оценка поступков. Понимание заголовка произведения, его соотношения с содержанием произведения и его идеей. Осознание нравственно-этических понятий: друг, дружба, забота, труд, взаимопомощь.

Произведения для чтения: К.Д. Ушинский «Худо тому, кто добра не делает никому», Л.Н. Толстой «Косточка», Е.А. Пермяк «Торопливый ножик», В.А. Осеева «Три товарища», А.Л. Барто «Я - лишний», Ю.И. Ермолаев «Лучший друг» и другие (по выбору).

Произведения о родной природе. Восприятие и самостоятельное чтение поэтических произведений о природе (на примере трёх-четырёх доступных произведений А.С. Пушкина, Ф.И. Тютчева, А.К. Толстого, С.А. Есенина, А.Н.Плещеева, Е.А. Баратынского, И.С. Никитина, Е.Ф. Трутневой, А.Л. Барто, С.Я. Маршака и др.). Тема поэтических произведений: звуки и краски природы, времена года, человек и природа; Родина, природа родного края. Особенности стихотворной речи, сравнение с прозаической: рифма, ритм (практическое ознакомление). Настроение, которое рождает поэтическое произведение. Отражение нравственной идеи в произведении: любовь к Родине, природе родного края. Иллюстрация к произведению как отражение эмоционального отклика на произведение. Выразительное чтение поэзии. Роль интонации при выразительном чтении. Интонационный рисунок выразительного чтения: ритм, темп, сила голоса.

Устное народное творчество - малые фольклорные жанры (не менее шести произведений). Многообразие малых жанров устного народного творчества: потешка, загадка, пословица, их назначение (веселить, потешать, играть, поучать). Особенности разных малых фольклорных жанров. Потешка - игровой народный фольклор. Загадки - средство воспитания живости ума, сообразительности. Пословицы - проявление народной мудрости, средство воспитания понимания жизненных правил.

Произведения для чтения: потешки, загадки, пословицы.

Произведения о братьях наших меньших (трёх-четырёх авторов по выбору). Животные - герои произведений. Цель и назначение произведений о взаимоотношениях человека и животных - воспитание добрых чувств и бережного отношения к животным. Виды текстов: художественный и научно-познавательный, их сравнение. Характеристика героя: описание его внешности, поступки, речь, взаимоотношения с другими героями произведения. Авторское отношение к герою. Осознание нравственно-этических понятий: любовь и забота о животных.

Произведения для чтения: В.В. Бианки «Лис и Мышонок», Е.И. Чарушин «Про Томку», М.М. Пришвин «Ёж», Н.И. Сладков «Лисица и Ёж» и другие.

Произведения о маме. Восприятие и самостоятельное чтение разножанровых произведений о маме (не менее одного автора по выбору, на

примере доступных произведений Е.А. Благиной, А.Л. Барто, Н.Н. Бромлей, А.В. Митяева, В.Д. Берестова, Э.Э.Мошковой, Г.П. Виеру, Р.С. Сефа и др.). Осознание нравственно-этических понятий: чувство любви как привязанность одного человека к другому (матери к ребёнку, детей к матери, близким), проявление любви и заботы о родных людях.

Произведения для чтения: Е.А. Благина «Посидим в тишине», А.Л.Барто «Мама», А.В. Митяев «За что я люблю маму» и другие (по выбору).

Фольклорные и авторские произведения о чудесах и фантазии (не менее трёх произведений). Способность автора произведения замечать чудесное в каждом жизненном проявлении, необычное в обыкновенных явлениях окружающего мира. Сочетание в произведении реалистических событий с необычными, сказочными, фантастическими.

Произведения для чтения: Р.С. Сеф «Чудо», В.В. Лунин «Я видел чудо», Б.В. Заходер «Моя Вообразия», Ю.П. Мориц «Сто фантазий» и другие (по выбору).

Библиографическая культура (работа с детской книгой). Представление о том, что книга - источник необходимых знаний. Обложка, оглавление, иллюстрации - элементы ориентировки в книге. Умение использовать тематический каталог при выборе книг в библиотеке.

Изучение литературного чтения в 1 классе способствует освоению на пропедевтическом уровне ряда УУД: познавательных УУД, коммуникативных УУД, регулятивных УУД, совместной деятельности.

Познавательные УУД

Базовые логические действия как часть познавательных УУД способствуют формированию умений:

-читать вслух целыми словами без пропусков и перестановок букв и слогов доступные по восприятию и небольшие по объёму прозаические и стихотворные произведения;

-понимать фактическое содержание прочитанного или прослушанного произведения;

-ориентироваться в терминах и понятиях: фольклор, малые фольклорные жанры, тема, идея, заголовок, содержание произведения, сказка (фольклорная и литературная), автор, герой, рассказ, стихотворение (в пределах изученного);

-различать и группировать произведения по жанрам (загадки, пословицы, сказки (фольклорная и литературная), стихотворение, рассказ);

-анализировать текст: определять тему, устанавливать последовательность событий в произведении, характеризовать героя, давать положительную или отрицательную оценку его поступкам, задавать вопросы по фактическому содержанию;

-сравнивать произведения по теме, настроению, которое оно вызывает.

Работа с информацией как часть познавательных УУД способствует формированию умений:

-понимать, что текст произведения может быть представлен в иллюстрациях, различных видах зрительного искусства (фильм, спектакль и т.д.);

-соотносить иллюстрацию с текстом произведения, читать отрывки из текста, которые соответствуют иллюстрации.

Коммуникативные УУД способствуют формированию умений:

-читать наизусть стихотворения, соблюдать орфоэпические и пунктуационные нормы;

-участвовать в беседе по обсуждению прослушанного или прочитанного текста: слушать собеседника, отвечать на вопросы, высказывать своё отношение к обсуждаемой проблеме;

-пересказывать (устно) содержание произведения с опорой на вопросы, рисунки, предложенный план;

-объяснять своими словами значение изученных понятий;

-описывать своё настроение после слушания (чтения) стихотворений, сказок, рассказов.

Регулятивные УУД способствуют формированию умений:

-понимать и удерживать поставленную учебную задачу, в случае необходимости обращаться за помощью к учителю;

-проявлять желание самостоятельно читать, совершенствовать свой навык чтения;

-с небольшой помощью учителя оценивать свои успехи/ трудности в освоении читательской деятельности.

Совместная деятельность

Совместная деятельность способствует формированию умений:

-проявлять желание работать в парах, небольших группах;

-проявлять культуру взаимодействия, терпение, умение договариваться, ответственно выполнять свою часть работы.

СОДЕРЖАНИЕ ОБУЧЕНИЯ ВО 2КЛАССЕ

О нашей Родине. Круг чтения: произведения о Родине (на примере не менее трёх стихотворений И.С. Никитина, Ф.П. Савинова, А.А. Прокофьева, Н.М.Рубцова, С.А. Есенина и др.). Патриотическое звучание произведений о родном крае и природе. Отражение в произведениях нравственно-этических понятий: любовь к Родине, родному краю, Отечеству. Анализ заголовка, соотнесение его с главной мыслью и идеей произведения. Иллюстрация к произведению как отражение эмоционального отклика на произведение. Отражение темы Родины в изобразительном искусстве (пейзажи И.И. Левитана, И.И.Шишкина, В.Д.Поленова и др.).

Произведения для чтения: И.С. Никитин «Русь», Ф.П. Савинов «Родина», А.А. Прокофьев «Родина» и другие (по выбору).

Фольклор (устное народное творчество). Произведения малых жанров фольклора (потешки, считалки, пословицы, скороговорки, небылицы, загадки по выбору). Шуточные фольклорные произведения - скороговорки, небылицы.

Особенности скороговорок, их роль в речи. Игра со словом, «перевертыш событий» как основа построения небылиц. Ритм и счёт - основные средства выразительности и построения считалки. Народные песни, их особенности. Загадка как жанр фольклора, тематические группы загадок. Сказка - выражение народной мудрости, нравственная идея фольклорных сказок. Особенности сказок разного вида (о животных, бытовые, волшебные). Особенности сказок о животных: сказки народов России. Бытовая сказка: герои, место действия, особенности построения и языка. Диалог в сказке. Понятие о волшебной сказке (общее представление): наличие присказки, постоянные эпитеты, волшебные герои. Фольклорные произведения народов России: отражение в сказках народного быта и культуры.

Произведения для чтения: потешки, считалки, пословицы, скороговорки, загадки, народные песни, русская народная сказка «Каша из топора», русская народная сказка «У страха глаза велики», русская народная сказка «Зимовье зверей», русская народная сказка «Снегурочка», сказки народов России (1-2 произведения) и другие.

Звуки и краски родной природы в разные времена года. Тема природы в разные времена года (осень, зима, весна, лето) в произведениях литературы (по выбору, не менее пяти авторов). Эстетическое восприятие явлений природы (звуки, краски времён года). Средства выразительности при описании природы: сравнение и эпитет. Настроение, которое создаёт пейзажная лирика. Иллюстрация как отражение эмоционального отклика на произведение. Отражение темы «Времена года» в картинах художников (на примере пейзажей И.И.Левитана, В.Д. Поленова, А.И. Куинджи, И.И. Шишкина и др.) и музыкальных произведениях (например, произведения П.И. Чайковского, А. Вивальди и др.).

Произведения для чтения: А.С. Пушкин «Уж небо осенью дышало...», «Вот север, тучи нагоняя...», А.А. Плещеев «Осень», А.К. Толстой «Осень. Обсыпается наш сад...», М.М. Пришвин «Осеннее утро», Г.А. Скребицкий «Четыре художника», Ф.И. Тютчев «Чародейкою Зимою», «Зима недаром злится», И.С. Соколов-Микитов «Зима в лесу», С.А. Есенин «Поёт зима - аукает...», И.З.Суриков «Лето» и другие.

О детях и дружбе. Круг чтения: тема дружбы в художественном произведении (расширение круга чтения: не менее четырёх произведений С.А. Баруздина, Н.Н. Носова, В.А. Осеевой, А. Гайдара, В.П. Катаева, И.П. Токмаковой, В.Ю. Драгунского, В.В. Лунина и др.). Отражение в произведениях нравственно-этических понятий: дружба, терпение, уважение, помощь друг другу. Главная мысль произведения. Герой произведения (введение понятия «главный герой»), его характеристика (портрет), оценка поступков.

Произведения для чтения: Л.Н. Толстой «Филиппок», Е.А. Пермяк «Две пословицы», Ю.И. Ермолаев «Два пирожных», В.А. Осеева «Синие листья», Н.Н. Носов «На горке», «Заплатка», А.Л. Барто «Катя», В.В. Лунин «Я и Вовка», В.Ю. Драгунский «Тайное становится явным» и другие (по выбору).

Мир сказок. Фольклорная (народная) и литературная (авторская) сказка: «бродячие» сюжеты (произведения по выбору, не менее четырёх). Фольклорная основа авторских сказок: сравнение сюжетов, героев, особенностей языка (например, народная сказка «Золотая рыбка» и «Сказка о рыбаке и рыбке» А.С.Пушкина, народная сказка «Морозко» и сказка «Мороз Иванович» В.Ф.Одоевского). Тема дружбы в произведениях зарубежных авторов. Составление плана произведения: части текста, их главные темы. Иллюстрации, их значение в раскрытии содержания произведения.

Произведения для чтения: народная сказка «Золотая рыбка», А.С. Пушкин «Сказка о рыбаке и рыбке», народная сказка «Морозко», В. Ф. Одоевский «Мороз Иванович», В.И. Даль «Девочка Снегурочка» и другие.

О братьях наших меньших. Жанровое многообразие произведений о животных (песни, загадки, сказки, басни, рассказы, стихотворения; произведения по выбору, не менее пяти авторов). Дружба людей и животных - тема литературы (произведения Д.Н. Мамина-Сибиряка, Е.И. Чарушина, В.В. Бианки, Г.А.Скребицкого, В.В. Чаплиной, С.В. Михалкова, Б.С. Житкова, С.В. Образцова, М.М.Пришвина и др.). Отражение образов животных в фольклоре (русские народные песни, загадки, сказки). Герои стихотворных и прозаических произведений о животных. Описание животных в художественном и научно-познавательном тексте. Приёмы раскрытия автором отношений людей и животных. Нравственно-этические понятия: отношение человека к животным (любовь и забота). Особенности басни как жанра литературы, прозаические и стихотворные басни (на примере произведений И.А. Крылова, Л.Н. Толстого). Мораль басни как нравственный урок (поучение). Знакомство с художниками-иллюстраторами, анималистами (без использования термина): Е.И. Чарушин, В.В. Бианки.

Произведения для чтения: И.А. Крылов «Лебедь, Щука и Рак», Л.Н.Толстой «Лев и мышь», М.М. Пришвин «Ребята и утята», Б.С. Житков «Храбрый утёнок», В.Д. Берестов «Кошкин щенок», В.В. Бианки «Музыкант», Е.И. Чарушин «Страшный рассказ», С.В. Михалков «Мой щенок» и другие (по выбору).

О наших близких, о семье. Тема семьи, детства, взаимоотношений взрослых и детей в творчестве писателей и фольклорных произведениях (по выбору). Отражение нравственных семейных ценностей в произведениях о семье: любовь и сопереживание, уважение и внимание к старшему поколению, радость общения и защищённость в семье. Тема художественных произведений: Международный женский день, День Победы.

Произведения для чтения: Л.Н. Толстой «Отец и сыновья», А.А. Плещеев «Песня матери», В.А. Осеева «Сыновья», С.В. Михалков «Быль для детей», С.А. Баруздин «Салют» и другое (по выбору).

Зарубежная литература. Круг чтения: литературная (авторская) сказка (не менее двух произведений): зарубежные писатели-сказочники (Ш. Перро, братья Гримм, Х.-К. Андерсен, Дж. Родари и др.). Характеристика авторской сказки: герои, особенности построения и языка. Сходство тем и сюжетов сказок

разных народов. Тема дружбы в произведениях зарубежных авторов. Составление плана художественного произведения: части текста, их главные темы. Иллюстрации, их значение в раскрытии содержания произведения.

Произведения для чтения: Ш. Перро «Кот в сапогах», Х.-К. Андерсен «Пятеро из одного стручка» и другие (по выбору).

Библиографическая культура (работа с детской книгой и справочной литературой). Книга как источник необходимых знаний. Элементы книги: содержание или оглавление, аннотация, иллюстрация. Выбор книг на основе рекомендательного списка, тематические картотеки библиотеки. Книга учебная, художественная, справочная.

Изучение литературного чтения во 2 классе способствует освоению на пропедевтическом уровне ряда УУД: познавательных УУД, коммуникативных УУД, регулятивных УУД, совместной деятельности.

Познавательные УУД

Базовые логические и исследовательские действия как часть познавательных УУД способствуют формированию умений:

-читать вслух целыми словами без пропусков и перестановок букв и слогов доступные по восприятию и небольшие по объёму прозаические и стихотворные произведения (без отметочного оценивания);

-сравнивать и группировать различные произведения по теме (о Родине, о родной природе, о детях и для детей, о животных, о семье, о чудесах и превращениях), по жанрам (произведения устного народного творчества, сказка (фольклорная и литературная), рассказ, басня, стихотворение);

-характеризовать (кратко) особенности жанров (произведения устного народного творчества, литературная сказка, рассказ, басня, стихотворение);

-анализировать текст сказки, рассказа, басни: определять тему, главную мысль произведения, находить в тексте слова, подтверждающие характеристику героя, оценивать его поступки, сравнивать героев по предложенному алгоритму, устанавливать последовательность событий (действий) в сказке и рассказе;

-анализировать текст стихотворения: называть особенности жанра (ритм, рифма), находить в тексте сравнения, эпитеты, слова в переносном значении, объяснять значение незнакомого слова с опорой на контекст и по словарю.

Работа с информацией как часть познавательных УУД способствует формированию умений:

-соотносить иллюстрации с текстом произведения;

-ориентироваться в содержании книги, каталоге, выбирать книгу по автору, каталогу на основе рекомендованного списка;

-по информации, представленной в оглавлении, в иллюстрациях предполагать тему и содержание книги;

-пользоваться словарями для уточнения значения незнакомого слова.

Коммуникативные УУД способствуют формированию умений:

-участвовать в диалоге: отвечать на вопросы, кратко объяснять свои ответы, дополнять ответы других участников, составлять свои вопросы и высказывания на заданную тему;

-пересказывать подробно и выборочно прочитанное произведение;

-обсуждать (в парах, группах) содержание текста, формулировать (устно) простые выводы на основе прочитанного/ прослушанного произведения;

-описывать (устно) картины природы;

-сочинять по аналогии с прочитанным (загадки, рассказы, небольшие сказки);

-участвовать в инсценировках и драматизации отрывков из художественных произведений.

Регулятивные УУД способствуют формированию умений:

-оценивать своё эмоциональное состояние, возникшее при прочтении/ слушании произведения;

-удерживать в памяти последовательность событий прослушанного/прочитанного текста;

-контролировать выполнение поставленной учебной задачи при чтении/ слушании произведения;

-проверять (по образцу) выполнение поставленной учебной задачи.

Совместная деятельность

Совместная деятельность способствует формированию умений:

-выбирать себе партнёров по совместной деятельности;

-распределять работу, договариваться, приходить к общему решению, отвечать за общий результат работы.

СОДЕРЖАНИЕ ОБУЧЕНИЯ В ЗКЛАССЕ

О Родине и её истории. Любовь к Родине и её история - важные темы произведений литературы (произведения одного-двух авторов по выбору). Чувство любви к Родине, сопричастность к прошлому и настоящему своей страны и родного края - главные идеи, нравственные ценности, выраженные в произведениях о Родине. Образ Родины в стихотворных и прозаических произведениях писателей и поэтов XIX и XX веков. Осознание нравственно-этических понятий: любовь к родной стороне, малой родине, гордость за красоту и величие своей Отчизны. Роль и особенности заголовка произведения. Репродукции картин как иллюстрации к произведениям о Родине. Использование средств выразительности при чтении вслух: интонация, темп, ритм, логические ударения.

Произведения для чтения: К.Д. Ушинский «Наше отечество», М.М.Пришвин «Моя Родина», С.А. Васильев «Россия», Н.П. Кончаловская «Наша древняя столица» (отрывки) и другое (по выбору).

Фольклор (устное народное творчество). Круг чтения: малые жанры фольклора (пословицы, потешки, считалки, небылицы, скороговорки, загадки, по выбору). Знакомство с видами загадок. Пословицы народов России (значение, характеристика, нравственная основа). Книги и словари, созданные

В.И.Далем. Активный словарь устной речи: использование образных слов, пословиц и поговорок, крылатых выражений. Нравственные ценности в фольклорных произведениях народов России.

Фольклорная сказка как отражение общечеловеческих ценностей и нравственных правил. Виды сказок (о животных, бытовые, волшебные). Художественные особенности сказок: построение (композиция), язык (лексика). Характеристика героя, волшебные помощники, иллюстрация как отражение сюжета волшебной сказки (например, картины В.М. Васнецова, иллюстрации Ю.А.Васнецова, И.Я. Билибина, В.М. Конашевич). Отражение в сказках народного быта и культуры. Составление плана сказки.

Круг чтения: народная песня. Чувства, которые рождают песни, темы песен. Описание картин природы как способ рассказать в песне о родной земле. Былина как народный песенный сказ о важном историческом событии. Фольклорные особенности жанра былин: язык (напевность исполнения, выразительность), характеристика главного героя (где жил, чем занимался, какими качествами обладал). Характеристика былин как героического песенного сказа, их особенности (тема, язык). Язык былин, устаревшие слова, их место в былине и представление в современной лексике. Репродукции картин как иллюстрации к эпизодам фольклорного произведения.

Произведения для чтения: малые жанры фольклора, русская народная сказка «Иван-царевич и серый волк», былина об Илье Муромце и другие (по выбору).

Творчество А.С. Пушкина. А.С. Пушкин - великий русский поэт. Лирические произведения А.С. Пушкина: средства художественной выразительности (сравнение, эпитет); рифма, ритм. Литературные сказки А.С. Пушкина в стихах (по выбору, например, «Сказка о царе Салтане, о сыне его славном и могучем богатыре князе Гвидоне Салтановиче и о прекрасной царевне Лебеди»). Нравственный смысл произведения, структура сказочного текста, особенности сюжета, приём повтора как основа изменения сюжета. Связь пушкинских сказок с фольклорными. Положительные и отрицательные герои, волшебные помощники, язык авторской сказки. И.Я. Билибин - иллюстратор сказок А.С.Пушкина.

Произведения для чтения: А.С. Пушкин «Сказка о царе Салтане, о сыне его славном и могучем богатыре князе Гвидоне Салтановиче и о прекрасной царевне Лебеди», «В тот год осенняя погода...», «Опрятней модного паркета...» и другие (по выбору).

Творчество И.А. Крылова. Басня - произведение-поучение, которое помогает увидеть свои и чужие недостатки. Иносказание в баснях. И.А. Крылов - великий русский баснописец. Басни И.А. Крылова (не менее двух): назначение, темы и герои, особенности языка. Явная и скрытая мораль басен. Использование крылатых выражений в речи.

Произведения для чтения: И.А. Крылов «Ворона и Лисица», «Лисица и виноград», «Мартышка и очки» и другие (по выбору).

Картины природы в произведениях поэтов и писателей XIX-XX веков.

Лирические произведения как способ передачи чувств людей, автора. Картины природы в произведениях поэтов и писателей (не менее пяти авторов по выбору): Ф.И. Тютчева, А.А. Фета, М.Ю. Лермонтова, А.Н. Майкова, Н.А. Некрасова, А.А. Блока, С.А. Есенина, К.Д. Бальмонта, И.А. Бунина, А.П. Чехова, К.Г. Паустовского и др. Чувства, вызываемые лирическими произведениями. Средства выразительности в произведениях лирики: эпитеты, синонимы, антонимы, сравнения. Звукопись, её выразительное значение. Олицетворение как одно из средств выразительности лирического произведения. Живописные полотна как иллюстрация к лирическому произведению: пейзаж. Сравнение средств создания пейзажа в тексте-описании (эпитеты, сравнения, олицетворения), в изобразительном искусстве (цвет, композиция), в произведениях музыкального искусства (тон, темп, мелодия).

Произведения для чтения: Ф.И. Тютчев «Есть в осени первоначальной...», А.А. Фет «Кот поёт, глаза прищуря», «Мама! Глянь-ка из окошка...», А.Н. Майков «Осень», С.А. Есенин «Берёза», Н.А. Некрасов «Железная дорога» (отрывок), А.А. Блок «Ворона», И.А. Бунин «Первый снег» и другие (по выбору).

Творчество Л.Н. Толстого. Жанровое многообразие произведений Л.Н. Толстого: сказки, рассказы, басни, быль (не менее трёх произведений). Рассказ как повествование: связь содержания с реальным событием. Структурные части произведения (композиция): начало, завязка действия, кульминация, развязка. Эпизод как часть рассказа. Различные виды планов. Сюжет рассказа: основные события, главные герои, действующие лица, различение рассказчика и автора произведения. Художественные особенности текста-описания, текста-рассуждения.

Произведения для чтения: Л.Н. Толстой «Лебеди», «Зайцы», «Прыжок», «Акула» и другие.

Литературная сказка. Литературная сказка русских писателей (не менее двух). Круг чтения: произведения Д.Н. Мамина-Сибиряка, В.Ф. Одоевского, В.М. Гаршина, М. Горького, И.С. Соколова-Микитова, Г.А. Скребицкого и др. Особенности авторских сказок (сюжет, язык, герои). Составление аннотации.

Произведения для чтения: В.М. Гаршин «Лягушка-путешественница», И.С. Соколов-Микитов «Листопадничек», М. Горький «Случай с Евсейкой» и другие (по выбору).

Произведения о взаимоотношениях человека и животных. Человек и его отношения с животными: верность, преданность, забота и любовь. Круг чтения (по выбору, не менее четырёх авторов): произведения Д.Н. Мамина-Сибиряка, К.Г. Паустовского, М.М. Пришвина, С.В. Образцова, В.Л. Дурова, Б.С. Житкова. Особенности рассказа: тема, герои, реальность событий, композиция, объекты описания (портрет героя, описание интерьера).

Произведения для чтения: Б.С. Житков «Про обезьянку», К.Г. Паустовский «Барсучий нос», «Кот Варюга», Д.Н. Мамин-Сибиряк «Приёмьш», А.И. Куприн «Барбос и Жулька» и другое (по выбору).

Произведения о детях. Дети - герои произведений: раскрытие тем «Разные детские судьбы», «Дети на войне». Отличие автора от героя и рассказчика. Герой художественного произведения: время и место проживания, особенности внешнего вида и характера. Историческая обстановка как фон создания произведения: судьбы крестьянских детей, дети на войне (произведения по выбору двух-трёх авторов). Основные события сюжета, отношение к ним героев произведения. Оценка нравственных качеств, проявляющихся в военное время.

Произведения для чтения: Л. Пантелеев «На ялике», А. Гайдар «Тимур и его команда» (отрывки), Л. Кассиль и другие (по выбору).

Юмористические произведения. Комичность как основа сюжета. Герой юмористического произведения. Средства выразительности текста юмористического содержания: преувеличение. Авторы юмористических рассказов (не менее двух произведений): М.М. Зощенко, Н.Н. Носов, В.В. Голявкин и др.

Произведения для чтения: В.Ю. Драгунский «Денискины рассказы» (1-2 произведения), Н.Н. Носов «Весёлая семейка» (1-2 рассказа из цикла) и другие (по выбору).

Зарубежная литература. Круг чтения (произведения двух-трёх авторов по выбору): литературные сказки Ш. Перро, Х.-К. Андерсена, Ц. Топелиуса, Р.Киплинга, Дж. Родари, С. Лагерлёф. Особенности авторских сказок (сюжет, язык, герои). Рассказы о животных зарубежных писателей. Известные переводчики зарубежной литературы: С.Я. Маршак, К.И. Чуковский, Б.В. Заходер.

Произведения для чтения: Х.-К. Андерсен «Гадкий утёнок», Ш. Перро «Подарок феи» и другие (по выбору).

Библиографическая культура (работа с детской книгой и справочной литературой). Ценность чтения художественной литературы и фольклора, осознание важности читательской деятельности. Использование с учётом учебных задач аппарата издания (обложка, оглавление, аннотация, предисловие, иллюстрации). Правила юного читателя. Книга как особый вид искусства. Общее представление о первых книгах на Руси, знакомство с рукописными книгами.

Изучение литературного чтения в 3 классе способствует освоению ряда универсальных учебных действий: познавательных УУД, коммуникативных УУД, регулятивных УУД, совместной деятельности.

Познавательные УУД

Базовые логические и исследовательские действия как часть познавательных УУД способствуют формированию умений:

-читать доступные по восприятию и небольшие по объёму прозаические и стихотворные произведения (без отметочного оценивания);

-различать сказочные и реалистические, лирические и эпические, народные и авторские произведения;

-анализировать текст: обосновывать принадлежность к жанру, определять тему и главную мысль, делить текст на части, озаглавливать их, находить в тексте заданный эпизод, определять композицию произведения, характеризовать героя;

-конструировать план текста, дополнять и восстанавливать нарушенную последовательность;

-сравнивать произведения, относящиеся к одной теме, но разным жанрам; произведения одного жанра, но разной тематики;

-исследовать текст: находить описания в произведениях разных жанров (портрет, пейзаж, интерьер).

Работа с информацией как часть познавательных УУД способствуют формированию умений:

-сравнивать информацию словесную (текст), графическую/изобразительную (иллюстрация), звуковую (музыкальное произведение);

-подбирать иллюстрации к тексту, соотносить произведения литературы и изобразительного искусства по тематике, настроению, средствам выразительности;

-выбирать книгу в библиотеке в соответствии с учебной задачей; составлять аннотацию.

Коммуникативные УУД

Коммуникативные УУД способствуют формированию умений:

-читать текст с разными интонациями, передавая своё отношение к событиям, героям произведения;

-формулировать вопросы по основным событиям текста;

-пересказывать текст (подробно, выборочно, с изменением лица);

-выразительно исполнять стихотворное произведение, создавая соответствующее настроение;

-сочинять простые истории (сказки, рассказы) по аналогии.

Регулятивные УУД

Регулятивные УУД способствуют формированию умений:

-принимать цель чтения, удерживать её в памяти, использовать в зависимости от учебной задачи вид чтения, контролировать реализацию поставленной задачи чтения;

-оценивать качество своего восприятия текста на слух;

-выполнять действия контроля/ самоконтроля и оценки процесса и результата деятельности, при необходимости вносить коррективы в выполняемые действия.

Совместная деятельность

Совместная деятельность способствует формированию умений:

-участвовать в совместной деятельности: выполнять роли лидера, подчинённого, соблюдать равноправие и дружелюбие;

-в коллективной театрализованной деятельности читать по ролям, инсценировать/ драматизировать несложные произведения фольклора и

художественной литературы; выбирать роль, договариваться о манере её исполнения в соответствии с общим замыслом;

-осуществлять взаимопомощь, проявлять ответственность при выполнении своей части работы, оценивать свой вклад в общее дело.

СОДЕРЖАНИЕ ОБУЧЕНИЯ В 4КЛАССЕ

О Родине, героические страницы истории. Наше Отечество, образ родной земли в стихотворных и прозаических произведениях писателей и поэтов XIX и XX веков (по выбору, не менее четырёх, например, произведения И.С.Никитина, Н.М. Языкова, С.Т. Романовского, А.Т. Твардовского, М.М.Пришвина, С.Д. Дрожжина, В.М. Пескова и др.). Представление о проявлении любви к родной земле в литературе разных народов (на примере писателей родного края, представителей разных народов России). Страницы истории России, великие люди и события: образы Александра Невского, Дмитрия Пожарского, Дмитрия Донского, Александра Суворова, Михаила Кутузова и других выдающихся защитников Отечества в литературе для детей. Отражение нравственной идеи: любовь к Родине. Героическое прошлое России, тема Великой Отечественной войны в произведениях литературы (на примере рассказов А.П. Платонова, Л.А.Кассиля, В.К. Железняк, С.П. Алексеева). Осознание понятия: поступок, подвиг.

Круг чтения: народная и авторская песня: понятие исторической песни, знакомство с песнями на тему Великой Отечественной войны (2-3 произведения по выбору).

Произведения для чтения: С.Д. Дрожжин «Родине», В.М. Песков «Родине», А.Т. Твардовский «О Родине большой и малой» (отрывок), С.Т. Романовский «Ледовое побоище», С.П. Алексеев (1-2 рассказа военно-исторической тематики) и другие (по выбору).

Фольклор (устное народное творчество). Фольклор как народная духовная культура (произведения по выбору). Многообразие видов фольклора: словесный, музыкальный, обрядовый (календарный). Культурное значение фольклора для появления художественной литературы. Малые жанры фольклора (назначение, сравнение, классификация). Собиратели фольклора (А.Н. Афанасьев, В.И.Даль). Виды сказок: о животных, бытовые, волшебные. Отражение в произведениях фольклора нравственных ценностей, быта и культуры народов мира. Сходство фольклорных произведений разных народов по тематике, художественным образам и форме («бродячие» сюжеты).

Круг чтения: былина как эпическая песня о героическом событии. Герой былины - защитник страны. Образы русских богатырей: Ильи Муромца, Алёши Поповича, Добрыни Никитича, Никиты Кожемяки (где жил, чем занимался, какими качествами обладал). Средства художественной выразительности в былине: устойчивые выражения, повторы, гипербола. Устаревшие слова, их место в былине и представление в современной лексике. Народные былинно-сказочные темы в творчестве художника В.М. Васнецова.

Произведения для чтения: произведения малых жанров фольклора,

народные сказки (2-3 сказки по выбору), сказки народов России (2-3 сказки по выбору), былины из цикла об Илье Муромце, Алёше Поповиче, Добрыне Никитиче (1-2 по выбору).

Творчество А.С. Пушкина. Картины природы в лирических произведениях А.С. Пушкина. Средства художественной выразительности в стихотворном произведении (сравнение, эпитет, олицетворение, метафора). Круг чтения: литературные сказки А.С. Пушкина в стихах: «Сказка о мёртвой царевне и о семи богатырях». Фольклорная основа авторской сказки. Положительные и отрицательные герои, волшебные помощники, язык авторской сказки.

Произведения для чтения: А.С. Пушкин «Сказка о мёртвой царевне и о семи богатырях», «Няне», «Осень» (отрывки), «Зимняя дорога» и другие.

Творчество И.А. Крылова. Представление о басне как лиро-эпическом жанре. Круг чтения: басни на примере произведений И.А. Крылова, И.И. Хемницера, Л.Н. Толстого, С.В. Михалкова. Басни стихотворные и прозаические (не менее трёх). Развитие событий в басне, её герои (положительные, отрицательные). Аллегория в баснях. Сравнение басен: назначение, темы и герои, особенности языка.

Произведения для чтения: Крылов И.А. «Стрекоза и муравей», «Квартет», И.И. Хемницер «Стрекоза», Л.Н. Толстой «Стрекоза и муравье» и другие.

Творчество М.Ю. Лермонтова. Круг чтения: лирические произведения М.Ю. Лермонтова (не менее трёх). Средства художественной выразительности (сравнение, эпитет, олицетворение); рифма, ритм. Метафора как «свёрнутое» сравнение. Строфа как элемент композиции стихотворения. Переносное значение слов в метафоре. Метафора в стихотворениях М.Ю. Лермонтова.

Произведения для чтения: М.Ю. Лермонтов «Утёс», «Парус», «Москва, Москва! ...Люблю тебя как сын...» и другие.

Литературная сказка. Тематика авторских стихотворных сказок (две-три по выбору). Герои литературных сказок (произведения М.Ю. Лермонтова, П.П. Ершова, П.П. Бажова, С.Т. Аксакова, С.Я. Маршака и др.). Связь литературной сказки с фольклорной: народная речь - особенность авторской сказки. Иллюстрации в сказке: назначение, особенности.

Произведения для чтения: П.П. Бажов «Серебряное копытце», П.П. Ершов «Конёк-Горбунок», С.Т. Аксаков «Аленький цветочек» и другие.

Картины природы в творчестве поэтов и писателей XIX-XX веков. Лирика, лирические произведения как описание в стихотворной форме чувств поэта, связанных с наблюдениями, описаниями природы. Круг чтения: лирические произведения поэтов и писателей (не менее пяти авторов по выбору): В.А. Жуковский, Е.А. Баратынский, Ф.И. Тютчев, А.А. Фет, Н.А. Некрасов, И.А. Бунин, А.А. Блок, К.Д. Бальмонт, М.И. Цветаева и др. Темы стихотворных произведений, герой лирического произведения. Авторские приёмы создания художественного образа в лирике. Средства выразительности в произведениях лирики: эпитеты, синонимы, антонимы, сравнения,

олицетворения, метафоры. Репродукция картины как иллюстрация к лирическому произведению.

Произведения для чтения: В.А. Жуковский «Загадка», И.С. Никитин «В синем небе плывут над полями...», Ф.И. Тютчев «Как неожиданно и ярко», А.А.Фет «Весенний дождь», Е.А. Баратынский «Весна, весна! Как воздух чист»...», И.А. Бунин «Листопад» (отрывки) и другие (по выбору).

Творчество Л.Н. Толстого. Круг чтения (не менее трёх произведений): рассказ (художественный и научно-познавательный), сказки, басни, быль. Повесть как эпический жанр (общее представление). Значение реальных жизненных ситуаций в создании рассказа, повести. Отрывки из автобиографической повести Л.Н. Толстого «Детство». Особенности художественного текста-описания: пейзаж, портрет героя, интерьер. Примеры текста-рассуждения в рассказах Л.Н. Толстого.

Произведения для чтения: Л.Н. Толстой «Детство» (отдельные главы), «Русак», «Черепашка» и другие (по выбору).

Произведения о животных и родной природе. Взаимоотношения человека и животных, защита и охрана природы - тема произведений литературы. Круг чтения (не менее трёх авторов): на примере произведений А.И. Куприна, В.П. Астафьева, К.Г. Паустовского, М.М. Пришвина, Ю.И. Ковалёва и др.

Произведения для чтения: В.П. Астафьев «Капалуха», М.М. Пришвин «Выскочка», С.А. Есенин «Лебёдушка», К.Г. Паустовский «Корзина с еловыми шишками» и другие (по выбору).

Произведения о детях. Тематика произведений о детях, их жизни, играх и занятиях, взаимоотношениях со взрослыми и сверстниками (на примере произведений не менее трёх авторов): А.П. Чехова, Б.С. Житкова, Н.Г. Гарина-Михайловского, В.В. Крапивина и др. Словесный портрет героя как его характеристика. Авторский способ выражения главной мысли. Основные события сюжета, отношение к ним героев.

Произведения для чтения: А.П. Чехов «Мальчишки», Н.Г. Гарин-Михайловский «Детство Тёмы» (отдельные главы), М.М. Зощенко «О Лёньке и Миньке» (1-2 рассказа из цикла), К.Г. Паустовский «Корзина с еловыми шишками» и другие.

Пьеса. Знакомство с новым жанром - пьесой-сказкой. Пьеса - произведение литературы и театрального искусства (одна по выбору). Пьеса как жанр драматического произведения.

Пьеса и сказка: драматическое и эпическое произведения. Авторские ремарки: назначение, содержание.

Произведения для чтения: С.Я. Маршак «Двенадцать месяцев» и другие.

Юмористические произведения. Круг чтения (не менее двух произведений по выбору): юмористические произведения на примере рассказов М.М.Зощенко, В.Ю. Драгунского, Н.Н. Носова, В.В. Голявкина. Герои юмористических произведений. Средства выразительности текста

юмористического содержания: гипербола. Юмористические произведения в кино и театре.

Произведения для чтения: В.Ю. Драгунский «Денискины рассказы» (1-2 произведения по выбору), Н.Н. Носов «Витя Малеев в школе и дома» (отдельные главы) и другие.

Зарубежная литература. Расширение круга чтения произведений зарубежных писателей. Литературные сказки Ш. Перро, Х.-К. Андерсена, братьев Гримм, Э.Т.А. Гофмана, Т. Янссон и др. (по выбору). Приключенческая литература: произведения Дж. Свифта, М.Твена.

Произведения для чтения: Х.-К. Андерсен «Дикие лебеди», «Русалочка», Дж. Свифт «Приключения Гулливера» (отдельные главы), Марк Твен «Том Сойер» (отдельные главы) и другие (по выбору).

Библиографическая культура (работа с детской книгой и справочной литературой). Польза чтения и книги: книга - друг и учитель. Правила читателя и способы выбора книги (тематический, систематический каталог). Виды информации в книге: научная, художественная (с опорой на внешние показатели книги), её справочно-иллюстративный материал. Очерк как повествование о реальном событии. Типы книг (изданий): книга-произведение, книга-сборник, собрание сочинений, периодическая печать, справочные издания. Работа с источниками периодической печати.

Изучение литературного чтения в 3 классе способствует освоению ряда универсальных учебных действий: познавательных УУД, коммуникативных УУД, регулятивных УУД, совместной деятельности.

Познавательные УУД

Базовые логические и исследовательские действия как часть познавательных УУД способствуют формированию умений:

-читать вслух целыми словами без пропусков и перестановок букв и слогов доступные по восприятию и небольшие по объёму прозаические и стихотворные произведения (без отметочного оценивания);

-читать про себя (молча), оценивать своё чтение с точки зрения понимания и запоминания текста;

-анализировать текст: определять главную мысль, обосновывать принадлежность к жанру, определять тему и главную мысль, находить в тексте заданный эпизод, устанавливать взаимосвязь между событиями, эпизодами текста;

-характеризовать героя и давать оценку его поступкам; сравнивать героев одного произведения по предложенным критериям, самостоятельно выбирать критерий сопоставления героев, их поступков (по контрасту или аналогии);

-составлять план (вопросный, номинативный, цитатный) текста, дополнять и восстанавливать нарушенную последовательность;

-исследовать текст: находить средства художественной выразительности (сравнение, эпитет, олицетворение, метафора), описания в произведениях

разных жанров (пейзаж, интерьер), выявлять особенности стихотворного текста (ритм, рифма, строфа).

Работа с текстом как часть познавательных УУД способствует формированию умений:

-использовать справочную информацию для получения дополнительной информации в соответствии с учебной задачей;

-характеризовать книгу по её элементам (обложка, оглавление, аннотация, предисловие, иллюстрации, примечания и др.);

-выбирать книгу в библиотеке в соответствии с учебной задачей; составлять аннотацию.

Коммуникативные УУД способствуют формированию умений:

-соблюдать правила речевого этикета в учебном диалоге, отвечать и задавать вопросы к учебным и художественным текстам;

-пересказывать текст в соответствии с учебной задачей;

-рассказывать о тематике детской литературы, о любимом писателе и его произведениях;

-оценивать мнение авторов о героях и своё отношение к ним;

-использовать элементы импровизации при исполнении фольклорных произведений;

-сочинять небольшие тексты повествовательного и описательного характера по наблюдениям, на заданную тему.

Регулятивные УУД способствуют формированию умений:

-понимать значение чтения для самообразования и саморазвития; самостоятельно организовывать читательскую деятельность во время досуга;

-определять цель выразительного исполнения и работы с текстом;

-оценивать выступление (своё и одноклассников) с точки зрения передачи настроения, особенностей произведения и героев;

-осуществлять контроль процесса и результата деятельности, устанавливать причины возникших ошибок и трудностей, проявлять способность предвидеть их в предстоящей работе.

Совместная деятельность способствует формированию умений:

-участвовать в театрализованной деятельности: инсценировании и драматизации (читать по ролям, разыгрывать сценки); соблюдать правила взаимодействия;

-ответственно относиться к своим обязанностям в процессе совместной деятельности, оценивать свой вклад в общее дело.

3) ПЛАНИРУЕМЫЕ РЕЗУЛЬТАТЫ ОСВОЕНИЯ ПРОГРАММЫ УЧЕБНОГО ПРЕДМЕТА «ЛИТЕРАТУРНОЕ ЧТЕНИЕ» НА УРОВНЕ НОО

ЛИЧНОСТНЫЕ РЕЗУЛЬТАТЫ

Личностные результаты освоения программы по литературному чтению достигаются в процессе единства учебной и воспитательной деятельности,

обеспечивающей позитивную динамику развития личности обучающегося, ориентированную на процессы самопознания, саморазвития и самовоспитания.

Личностные результаты освоения программы по литературному чтению отражают освоение обучающимися социально значимых норм и отношений, развитие позитивного отношения обучающихся к общественным, традиционным, социокультурным и духовно-нравственным ценностям, приобретение опыта применения сформированных представлений и отношений на практике.

В результате изучения литературного чтения на уровне НОО у обучающегося будут сформированы следующие личностные результаты:

гражданско-патриотическое воспитание:

-становление ценностного отношения к своей Родине - России, малой родине, проявление интереса к изучению родного языка, истории и культуре Российской Федерации, понимание естественной связи прошлого и настоящего в культуре общества;

-осознание своей этнокультурной и российской гражданской идентичности, сопричастности к прошлому, настоящему и будущему своей страны и родного края, проявление уважения к традициям и культуре своего и других народов в процессе восприятия и анализа произведений выдающихся представителей русской литературы и творчества народов России;

-первоначальные представления о человеке как члене общества, о правах и ответственности, уважении и достоинстве человека, о нравственно-этических нормах поведения и правилах межличностных отношений;

духовно-нравственное воспитание:

-освоение опыта человеческих взаимоотношений, признаки индивидуальности каждого человека, проявление сопереживания, уважения, любви, доброжелательности и других моральных качеств к родным, близким и чужим людям, независимо от их национальности, социального статуса, вероисповедания;

-осознание этических понятий, оценка поведения и поступков персонажей художественных произведений в ситуации нравственного выбора;

-выражение своего видения мира, индивидуальной позиции посредством накопления и систематизации литературных впечатлений, разнообразных по эмоциональной окраске;

-неприятие любых форм поведения, направленных на причинение физического и морального вреда другим людям;

эстетическое воспитание:

-проявление уважительного отношения и интереса к художественной культуре, к различным видам искусства, восприимчивость к разным видам искусства, традициям и творчеству своего и других народов, готовность выражать своё отношение в разных видах художественной деятельности;

-приобретение эстетического опыта слушания, чтения и эмоционально-эстетической оценки произведений фольклора и художественной литературы;

-понимание образного языка художественных произведений, выразительных средств, создающих художественный образ;

физическое воспитание:

-соблюдение правил здорового и безопасного (для себя и других людей) образа жизни в окружающей среде (в т.ч. информационной);

-бережное отношение к физическому и психическому здоровью;

трудовое воспитание:

-осознание ценности труда в жизни человека и общества, ответственное потребление и бережное отношение к результатам труда, навыки участия в различных видах трудовой деятельности, интерес к различным профессиям;

ценности научного познания:

-ориентация в деятельности на первоначальные представления о научной картине мира, понимание важности слова как средства создания словесно-художественного образа, способа выражения мыслей, чувств, идей автора;

-овладение смысловым чтением для решения различного уровня учебных и жизненных задач;

-потребность в самостоятельной читательской деятельности, саморазвитии средствами литературы, развитие познавательного интереса, активности, инициативности, любознательности и самостоятельности в познании произведений фольклора и художественной литературы, творчества писателей.

МЕТАПРЕДМЕТНЫЕ РЕЗУЛЬТАТЫ

В результате изучения литературного чтения на уровне НОО у обучающегося будут сформированы познавательные УУД, коммуникативные УУД, регулятивные УУД, совместная деятельность.

Познавательные УУД

У обучающегося будут сформированы следующие базовые логические действия как часть познавательных УУД:

-сравнивать произведения по теме, главной мысли (морали), жанру, соотносить произведение и его автора, устанавливать основания для сравнения произведений, устанавливать аналогии;

-объединять произведения по жанру, авторской принадлежности;

-определять существенный признак для классификации, классифицировать произведения по темам, жанрам и видам;

-находить закономерности и противоречия при анализе сюжета (композиции), восстанавливать нарушенную последовательность событий (сюжета), составлять аннотацию, отзыв по предложенному алгоритму;

-выявлять недостаток информации для решения учебной (практической) задачи на основе предложенного алгоритма;

-устанавливать причинно-следственные связи в сюжете фольклорного и художественного текста, при составлении плана, пересказе текста, характеристике поступков героев.

У обучающегося будут сформированы следующие базовые исследовательские действия как часть познавательных УУД:

-определять разрыв между реальным и желательным состоянием объекта (ситуации) на основе предложенных учителем вопросов;

-формулировать с помощью учителя цель, планировать изменения объекта, ситуации;

-сравнивать несколько вариантов решения задачи, выбирать наиболее подходящий (на основе предложенных критериев);

-проводить по предложенному плану опыт, несложное исследование по установлению особенностей объекта изучения и связей между объектами (часть - целое, причина - следствие);

-формулировать выводы и подкреплять их доказательствами на основе результатов проведённого наблюдения (опыта, классификации, сравнения, исследования);

-прогнозировать возможное развитие процессов, событий и их последствия в аналогичных или сходных ситуациях.

У обучающегося будут сформированы следующие умения работать с информацией как часть познавательных УУД:

-выбирать источник получения информации;

-согласно заданному алгоритму находить в предложенном источнике информацию, представленную в явном виде;

-распознавать достоверную и недостоверную информацию самостоятельно или на основании предложенного учителем способа её проверки;

-соблюдать с помощью взрослых (учителей, родителей (законных представителей) правила информационной безопасности при поиске информации в сети Интернет;

-анализировать и создавать текстовую, видео, графическую, звуковую информацию в соответствии с учебной задачей;

-самостоятельно создавать схемы, таблицы для представления информации.

Коммуникативные УУД

У обучающегося будут сформированы следующие умения общения как часть коммуникативных УУД:

-воспринимать и формулировать суждения, выражать эмоции в соответствии с целями и условиями общения в знакомой среде;

-проявлять уважительное отношение к собеседнику, соблюдать правила ведения диалога и дискуссии;

-признавать возможность существования разных точек зрения;

-корректно и аргументированно высказывать своё мнение;

-строить речевое высказывание в соответствии с поставленной задачей;

-создавать устные и письменные тексты (описание, рассуждение, повествование);

-готовить небольшие публичные выступления;
-подбирать иллюстративный материал (рисунки, фото, плакаты) к тексту выступления.

Регулятивные УУД

У обучающегося будут сформированы следующие умения самоорганизации как части регулятивных УУД:

-планировать действия по решению учебной задачи для получения результата;

-выстраивать последовательность выбранных действий;

У обучающегося будут сформированы следующие умения самоконтроля как части регулятивных УУД:

-устанавливать причины успеха/неудач учебной деятельности;

-корректировать свои учебные действия для преодоления ошибок.

У обучающегося будут сформированы следующие умения совместной деятельности как части регулятивных УУД:

-формулировать краткосрочные и долгосрочные цели (индивидуальные с учётом участия в коллективных задачах) в стандартной (типовой) ситуации на основе предложенного формата планирования, распределения промежуточных шагов и сроков;

-принимать цель совместной деятельности, коллективно строить действия по её достижению: распределять роли, договариваться, обсуждать процесс и результат совместной работы;

-проявлять готовность руководить, выполнять поручения, подчиняться;

-ответственно выполнять свою часть работы;

-оценивать свой вклад в общий результат;

-выполнять совместные проектные задания с опорой на предложенные образцы;

-планировать действия по решению учебной задачи для получения результата;

-выстраивать последовательность выбранных действий.

ПРЕДМЕТНЫЕ РЕЗУЛЬТАТЫ

1КЛАСС

К концу обучения в 1 классе обучающийся научится:

-понимать ценность чтения для решения учебных задач и применения в различных жизненных ситуациях: отвечать на вопрос о важности чтения для личного развития, находить в художественных произведениях отражение нравственных ценностей, традиций, быта разных народов;

-владеть техникой слогового плавного чтения с переходом на чтение целыми словами, читать осознанно вслух целыми словами без пропусков и перестановок букв и слогов доступные для восприятия и небольшие по объёму произведения в темпе не менее 30 слов в минуту (без отсчётного оценивания);

-читать наизусть с соблюдением орфоэпических и пунктуационных норм не менее 2 стихотворений о Родине, о детях, о семье, о родной природе в разные времена года;

-различать прозаическую (нестихотворную) и стихотворную речь;

-различать и называть отдельные жанры фольклора (устного народного творчества) и художественной литературы (загадки, пословицы, потешки, сказки (фольклорные и литературные), рассказы, стихотворения);

-понимать содержание прослушанного/прочитанного произведения: отвечать на вопросы по фактическому содержанию произведения;

-владеть элементарными умениями анализа текста прослушанного/прочитанного произведения: определять последовательность событий в произведении, характеризовать поступки (положительные или отрицательные) героя, объяснять значение незнакомого слова с использованием словаря;

-участвовать в обсуждении прослушанного/ прочитанного произведения: отвечать на вопросы о впечатлении от произведения, использовать в беседе изученные литературные понятия (автор, герой, тема, идея, заголовок, содержание произведения), подтверждать свой ответ примерами из текста;

-пересказывать (устно) содержание произведения с соблюдением последовательности событий, с опорой на предложенные ключевые слова, вопросы, рисунки, предложенный план;

-читать по ролям с соблюдением норм произношения, расстановки ударения;

-составлять высказывания по содержанию произведения (не менее 3предложений) по заданному алгоритму;

-сочинять небольшие тексты по предложенному началу и др. (не менее 3предложений);

-ориентироваться в книге/учебнике по обложке, оглавлению, иллюстрациям;

-выбирать книги для самостоятельного чтения по совету взрослого и с учётом рекомендательного списка, рассказывать о прочитанной книге по предложенному алгоритму;

-обращаться к справочной литературе для получения дополнительной информации в соответствии с учебной задачей.

2КЛАСС

К концу обучения во 2 классе обучающийся научится:

-объяснять важность чтения для решения учебных задач и применения в различных жизненных ситуациях: переходить от чтения вслух к чтению про себя в соответствии с учебной задачей, обращаться к разным видам чтения (изучающее, ознакомительное, поисковое выборочное, просмотровое выборочное), находить в фольклоре и литературных произведениях отражение нравственных ценностей, традиций, быта, культуры разных народов,

ориентироваться в нравственно-этических понятиях в контексте изученных произведений;

-читать вслух целыми словами без пропусков и перестановок букв и слогов доступные по восприятию и небольшие по объёму прозаические и стихотворные произведения в темпе не менее 40 слов в минуту (без отсчётного оценивания);

-читать наизусть с соблюдением орфоэпических и пунктуационных норм не менее 3 стихотворений о Родине, о детях, о семье, о родной природе в разные времена года;

-различать прозаическую и стихотворную речь: называть особенности стихотворного произведения (ритм, рифма);

-понимать содержание, смысл прослушанного/прочитанного произведения: отвечать и формулировать вопросы по фактическому содержанию произведения;

-различать и называть отдельные жанры фольклора (считалки, загадки, пословицы, потешки, небылицы, народные песни, скороговорки, сказки о животных, бытовые и волшебные) и художественной литературы (литературные сказки, рассказы, стихотворения, басни);

-владеть элементарными умениями анализа и интерпретации текста: определять тему и главную мысль, воспроизводить последовательность событий в тексте произведения, составлять план текста (вопросный, номинативный);

-описывать характер героя, находить в тексте средства изображения (портрет) героя и выражения его чувств, оценивать поступки героев произведения, устанавливать взаимосвязь между характером героя и его поступками, сравнивать героев одного произведения по предложенным критериям, характеризовать отношение автора к героям, его поступкам;

-объяснять значение незнакомого слова с опорой на контекст и с использованием словаря; находить в тексте примеры использования слов в прямом и переносном значении;

-осознанно применять для анализа текста изученные понятия (автор, литературный герой, тема, идея, заголовок, содержание произведения, сравнение, эпитет);

-участвовать в обсуждении прослушанного/прочитанного произведения: понимать жанровую принадлежность произведения, формулировать устно простые выводы, подтверждать свой ответ примерами из текста;

-пересказывать (устно) содержание произведения подробно, выборочно, от лица героя, от третьего лица;

-читать по ролям с соблюдением норм произношения, расстановки ударения, инсценировать небольшие эпизоды из произведения;

-составлять высказывания на заданную тему по содержанию произведения (не менее 5 предложений);

-сочинять по аналогии с прочитанным загадки, небольшие сказки, рассказы;

-ориентироваться в книге/ учебнике по обложке, оглавлению, аннотации, иллюстрациям, предисловию, условным обозначениям;

-выбирать книги для самостоятельного чтения с учётом рекомендательного списка, используя картотеки, рассказывать о прочитанной книге;

-использовать справочную литературу для получения дополнительной информации в соответствии с учебной задачей.

3КЛАСС

К концу обучения в 3 классе обучающийся научится:

-отвечать на вопрос о культурной значимости устного народного творчества и художественной литературы, находить в фольклоре и литературных произведениях отражение нравственных ценностей, традиций, быта, культуры разных народов, ориентироваться в нравственно-этических понятиях в контексте изученных произведений;

-читать вслух и про себя в соответствии с учебной задачей, использовать разные виды чтения (изучающее, ознакомительное, поисковое выборочное, просмотровое выборочное);

-читать вслух целыми словами без пропусков и перестановок букв и слогов доступные по восприятию и небольшие по объёму прозаические и стихотворные произведения в темпе не менее 60 слов в минуту (без отметочного оценивания);

-читать наизусть не менее 4 стихотворений в соответствии с изученной тематикой произведений;

-различать художественные произведения и познавательные тексты;

-различать прозаическую и стихотворную речь: называть особенности стихотворного произведения (ритм, рифма, строфа), отличать лирическое произведение от эпического;

-понимать жанровую принадлежность, содержание, смысл прослушанного/прочитанного произведения: отвечать и формулировать вопросы к учебным и художественным текстам;

-различать и называть отдельные жанры фольклора (считалки, загадки, пословицы, потешки, небылицы, народные песни, скороговорки, сказки о животных, бытовые и волшебные) и художественной литературы (литературные сказки, рассказы, стихотворения, басни), приводить примеры произведений фольклора разных народов России;

-владеть элементарными умениями анализа и интерпретации текста: формулировать тему и главную мысль, определять последовательность событий в тексте произведения, выявлять связь событий, эпизодов текста; составлять план текста (вопросный, номинативный, цитатный);

-характеризовать героев, описывать характер героя, давать оценку поступкам героев, составлять портретные характеристики персонажей; выявлять взаимосвязь между поступками, мыслями, чувствами героев, сравнивать героев одного произведения и сопоставлять их поступки по предложенным критериям (по аналогии или по контрасту);

-отличать автора произведения от героя и рассказчика, характеризовать отношение автора к героям, поступкам, описанной картине, находить в тексте средства изображения героев (портрет), описание пейзажа и интерьера;

-объяснять значение незнакомого слова с опорой на контекст и с использованием словаря; находить в тексте примеры использования слов в прямом и переносном значении, средств художественной выразительности (сравнение, эпитет, олицетворение);

-осознанно применять изученные понятия (автор, мораль басни, литературный герой, персонаж, характер, тема, идея, заголовок, содержание произведения, эпизод, смысловые части, композиция, сравнение, эпитет, олицетворение);

-участвовать в обсуждении прослушанного/прочитанного произведения: строить монологическое и диалогическое высказывание с соблюдением орфоэпических и пунктуационных норм, устно и письменно формулировать простые выводы, подтверждать свой ответ примерами из текста; использовать в беседе изученные литературные понятия;

-пересказывать произведение (устно) подробно, выборочно, сжато (кратко), от лица героя, с изменением лица рассказчика, от третьего лица;

-при анализе и интерпретации текста использовать разные типы речи (повествование, описание, рассуждение) с учётом специфики учебного и художественного текстов;

-читать по ролям с соблюдением норм произношения, инсценировать небольшие эпизоды из произведения;

-составлять устные и письменные высказывания на основе прочитанного/прослушанного текста на заданную тему по содержанию произведения (не менее 8 предложений), корректировать собственный письменный текст;

-составлять краткий отзыв о прочитанном произведении по заданному алгоритму;

-сочинять тексты, используя аналогии, иллюстрации, придумывать продолжение прочитанного произведения;

-использовать в соответствии с учебной задачей аппарат издания (обложку, оглавление, аннотацию, иллюстрации, предисловие, приложения, сноски, примечания);

-выбирать книги для самостоятельного чтения с учётом рекомендательного списка, используя картотеки, рассказывать о прочитанной книге;

-использовать справочные издания, в т.ч. верифицированные электронные ресурсы, включённые в федеральный перечень.

4КЛАСС

К концу обучения в 4 классе обучающийся научится:

-осознавать значимость художественной литературы и фольклора для всестороннего развития личности человека, находить в произведениях отражение нравственных ценностей, фактов бытовой и духовной культуры

народов России и мира, ориентироваться в нравственно-этических понятиях в контексте изученных произведений;

-демонстрировать интерес и положительную мотивацию к систематическому чтению и слушанию художественной литературы и произведений устного народного творчества: формировать собственный круг чтения;

-читать вслух и про себя в соответствии с учебной задачей, использовать разные виды чтения (изучающее, ознакомительное, поисковое выборочное, просмотровое выборочное);

-читать вслух целыми словами без пропусков и перестановок букв и слогов доступные по восприятию и небольшие по объёму прозаические и стихотворные произведения в темпе не менее 80 слов в минуту (без отметочного оценивания);

-читать наизусть не менее 5 стихотворений в соответствии с изученной тематикой произведений;

-различать художественные произведения и познавательные тексты;

-различать прозаическую и стихотворную речь: называть особенности стихотворного произведения (ритм, рифма, строфа), отличать лирическое произведение от эпического;

-понимать жанровую принадлежность, содержание, смысл прослушанного/прочитанного произведения: отвечать и формулировать вопросы (в т.ч. проблемные) к познавательным, учебным и художественным текстам;

-различать и называть отдельные жанры фольклора (считалки, загадки, пословицы, потешки, небылицы, народные песни, скороговорки, сказки о животных, бытовые и волшебные), приводить примеры произведений фольклора разных народов России;

-соотносить читаемый текст с жанром художественной литературы (литературные сказки, рассказы, стихотворения, басни), приводить примеры разных жанров литературы России и стран мира;

-владеть элементарными умениями анализа и интерпретации текста: определять тему и главную мысль, последовательность событий в тексте произведения, выявлять связь событий, эпизодов текста;

-характеризовать героев, давать оценку их поступкам, составлять портретные характеристики персонажей, выявлять взаимосвязь между поступками и мыслями, чувствами героев, сравнивать героев одного произведения по самостоятельно выбранному критерию (по аналогии или по контрасту), характеризовать собственное отношение к героям, поступкам; находить в тексте средства изображения героев (портрет) и выражения их чувств, описание пейзажа и интерьера, устанавливать причинно-следственные связи событий, явлений, поступков героев;

-объяснять значение незнакомого слова с опорой на контекст и с использованием словаря; находить в тексте примеры использования слов в

прямом и переносном значении, средства художественной выразительности (сравнение, эпитет, олицетворение, метафора);

-осознанно применять изученные понятия (автор, мораль басни, литературный герой, персонаж, характер, тема, идея, заголовок, содержание произведения, эпизод, смысловые части, композиция, сравнение, эпитет, олицетворение, метафора, лирика, эпос, образ);

-участвовать в обсуждении прослушанного/ прочитанного произведения: строить монологическое и диалогическое высказывание с соблюдением норм русского литературного языка (норм произношения, словоупотребления, грамматики); устно и письменно формулировать простые выводы на основе прослушанного/

прочитанного текста, подтверждать свой ответ примерами из текста;

-составлять план текста (вопросный, номинативный, цитатный), пересказывать (устно) подробно, выборочно, сжато (кратко), от лица героя, с изменением лица рассказчика, от третьего лица;

-читать по ролям с соблюдением норм произношения, расстановки ударения, инсценировать небольшие эпизоды из произведения;

-составлять устные и письменные высказывания на заданную тему по содержанию произведения (не менее 10 предложений), писать сочинения на заданную тему, используя разные типы речи (повествование, описание, рассуждение), корректировать собственный текст с учётом правильности, выразительности письменной речи;

-составлять краткий отзыв о прочитанном произведении по заданному алгоритму;

-сочинять по аналогии с прочитанным, составлять рассказ по иллюстрациям, от имени одного из героев, придумывать продолжение прочитанного произведения (не менее 10 предложений);

-использовать в соответствии с учебной задачей аппарат издания (обложку, оглавление, аннотацию, иллюстрации, предисловие, приложения, сноски, примечания);

-выбирать книги для самостоятельного чтения с учётом рекомендательного списка, используя картотеки, рассказывать о прочитанной книге;

-использовать справочную литературу, включая ресурсы сети Интернет (в условиях контролируемого входа), для получения дополнительной информации в соответствии с учебной задачей.

2.1.3. РАБОЧАЯ ПРОГРАММА УЧЕБНОГО ПРЕДМЕТА «ИНОСТРАННЫЙ (АНГЛИЙСКИЙ) ЯЗЫК»

1) ПОЯСНИТЕЛЬНАЯ ЗАПИСКА

Рабочая программа разработана с учетом программы формирования УУД у обучающихся и рабочей программы воспитания.

Учебный предмет «Иностранный (английский) язык» входит в предметную область «Иностранный язык».

Рабочая программа учебного предмета «Иностранный язык» включает:

- пояснительную записку;
- содержание обучения;
- планируемые результаты освоения программы учебного предмета;
- тематическое планирование.

Пояснительная записка отражает общие цели и задачи изучения предмета, характеристику психологических предпосылок к его изучению младшими школьниками; место в структуре учебного плана, а также подходы к отбору содержания, планируемыми результатами и тематическому планированию.

Содержание обучения. Построение программы имеет нелинейный характер и основано на концентрическом принципе. В каждом классе даются новые элементы содержания и новые требования. В процессе обучения освоенные на определённом этапе грамматические формы и конструкции повторяются и закрепляются на новом лексическом материале и расширяющемся тематическом содержании речи.

Рабочая программа определяет обязательную (инвариантную) и вариативную (по выбору учителя с учетом особенностей и образовательных потребностей обучающихся) части.

Планируемые результаты включают личностные, метапредметные результаты за период обучения, а также предметные достижения младшего школьника за каждый год обучения в начальной школе.

В тематическом планировании раскрывается программное содержание с указанием количества академических часов, отводимых на освоение каждой темы учебного предмета, учебного курса (в т.ч. внеурочной деятельности), учебного модуля и возможность использования по этой теме электронных (цифровых) образовательных ресурсов, являющихся учебно-методическими материалами (мультимедийные программы, электронные учебники и задачки, электронные библиотеки, виртуальные лаборатории, игровые программы, коллекции цифровых образовательных ресурсов), используемыми для обучения и воспитания различных групп пользователей, представленными в электронном (цифровом) виде и реализующими дидактические возможности ИКТ, содержание которых соответствует законодательству об образовании.

Цели изучения учебного предмета «Иностранный (английский) язык».

Образовательные (обучающие) цели:

-формирование элементарной иноязычной коммуникативной компетенции, т.е. способности и готовности общаться с носителями изучаемого иностранного языка в устной (говорение и аудирование) и письменной (чтение и письмо) форме с учётом возрастных возможностей и потребностей младшего школьника;

-расширение лингвистического кругозора обучающихся за счёт овладения новыми языковыми средствами (фонетическими, орфографическими, лексическими, грамматическими) в соответствии с отобранными темами общения;

-освоение знаний о языковых явлениях изучаемого иностранного языка, о разных способах выражения мысли на родном и иностранном языках;

-использование для решения учебных задач интеллектуальных операций (сравнение, анализ, обобщение и др.);

-формирование умений работать с информацией, представленной в текстах разного типа (описание, повествование, рассуждение), пользоваться при необходимости словарями по иностранному языку.

Развивающие цели:

-осознание младшими школьниками роли языков как средства межличностного и межкультурного взаимодействия в условиях поликультурного, многоязычного мира и инструмента познания мира и культуры других народов;

-становление коммуникативной культуры обучающихся и их общего речевого развития;

-развитие компенсаторной способности адаптироваться к ситуациям общения при получении и передаче информации в условиях дефицита языковых средств;

-формирование регулятивных действий: планирование последовательных «шагов» для решения учебной задачи; контроль процесса и результата своей деятельности; установление причины возникшей трудности и/ или ошибки, корректировка деятельности;

-становление способности к оценке своих достижений в изучении иностранного языка, мотивация совершенствовать свои коммуникативные умения на иностранном языке.

Изучение иностранного языка начинается со 2 класса. Обучающиеся данного возраста характеризуются большой восприимчивостью к овладению языками, что позволяет им овладевать основами общения на новом для них языке с меньшими затратами времени и усилий по сравнению с обучающимися других возрастных групп.

В начальной школе закладывается база для всего последующего иноязычного образования школьников, формируются основы функциональной грамотности, что придаёт особую ответственность данному этапу общего образования.

Вклад предмета «Иностранный (английский) язык» в реализацию воспитательных целей обеспечивает:

-понимание необходимости овладения иностранным языком как средством общения в условиях взаимодействия разных стран и народов;

-формирование предпосылок социокультурной/ межкультурной компетенции, позволяющей приобщаться к культуре, традициям, реалиям стран/ страны изучаемого языка, готовности представлять свою страну, её культуру в условиях межкультурного общения, соблюдая речевой этикет и адекватно используя имеющиеся речевые и неречевые средства общения;

-воспитание уважительного отношения к иной культуре посредством знакомств с детским пластом культуры стран изучаемого языка и более глубокого осознания особенностей культуры своего народа;

-воспитание эмоционального и познавательного интереса к художественной культуре других народов;

-формирование положительной мотивации и устойчивого учебно-познавательного интереса к предмету «Иностранный язык».

Место учебного предмета «Иностранный (английский) язык» в учебном плане

Учебный предмет «Иностранный (английский) язык» входит в состав предметной области «Иностранный язык». Является обязательным предметом, изучаемым на всех уровнях общего образования: со 2 по 11 класс.

На уровне начального общего образования на изучение иностранного языка выделяется 204 ч.: 2 класс - 68 ч., 3 класс - 68 ч., 4 класс - 68 ч.

2)СОДЕРЖАНИЕ УЧЕБНОГО ПРЕДМЕТА «ИНОСТРАННЫЙ (АНГЛИЙСКИЙ) ЯЗЫК»

2КЛАСС

Тематическое содержание речи

Мир моего «я». Приветствие. Знакомство. Моя семья. Мой день рождения. Моя любимая еда.

Мир моих увлечений. Любимый цвет, игрушка. Любимые занятия. Мой питомец. Выходной день.

Мир вокруг меня. Моя школа. Мои друзья. Моя малая родина (город, село).

Родная страна и страны изучаемого языка. Названия родной страны и страны/ стран изучаемого языка; их столиц. Произведения детского фольклора. Литературные персонажи детских книг. Праздники родной страны и страны/ стран изучаемого языка (Новый год, Рождество).

Коммуникативные умения

Говорение

Коммуникативные умения диалогической речи.

Ведение с опорой на речевые ситуации, ключевые слова и/ или иллюстрации с соблюдением норм речевого этикета, принятых в стране/ странах изучаемого языка:

-диалога этикетного характера: приветствие, начало и завершение разговора, знакомство с собеседником; поздравление с праздником; выражение благодарности за поздравление; извинение;

-диалога-расспроса: запрашивание интересующей информации; сообщение фактической информации, ответы на вопросы собеседника.

Коммуникативные умения монологической речи.

Создание с опорой на ключевые слова, вопросы и/или иллюстрации устных монологических высказываний: описание предмета, реального человека или литературного персонажа; рассказ о себе, члене семьи, друге и т.д.

Аудирование

Понимание на слух речи учителя и одноклассников и вербальная/ невербальная реакция на услышанное (при непосредственном общении).

Восприятие и понимание на слух учебных текстов, построенных на изученном языковом материале, в соответствии с поставленной коммуникативной задачей: с пониманием основного содержания, с пониманием запрашиваемой информации (при опосредованном общении).

Аудирование с пониманием основного содержания текста предполагает определение основной темы и главных фактов/ событий в воспринимаемом на слух тексте с опорой на иллюстрации и с использованием языковой догадки.

Аудирование с пониманием запрашиваемой информации предполагает выделение из воспринимаемого на слух текста и понимание информации фактического характера (например, имя, возраст, любимое занятие, цвет и т.д.) с опорой на иллюстрации и с использованием языковой догадки.

Тексты для аудирования: диалог, высказывания собеседников в ситуациях повседневного общения, рассказ, сказка.

Смысловое чтение

Чтение вслух учебных текстов, построенных на изученном языковом материале, с соблюдением правил чтения и соответствующей интонацией; понимание прочитанного.

Тексты для чтения вслух: диалог, рассказ, сказка.

Чтение про себя учебных текстов, построенных на изученном языковом материале, с различной глубиной проникновения в их содержание в зависимости от поставленной коммуникативной задачи: с пониманием основного содержания, с пониманием запрашиваемой информации.

Чтение с пониманием основного содержания текста предполагает определение основной темы и главных фактов/ событий в прочитанном тексте с опорой на иллюстрации и с использованием языковой догадки.

Чтение с пониманием запрашиваемой информации предполагает нахождение в прочитанном тексте и понимание запрашиваемой информации фактического характера с опорой на иллюстрации и с использованием языковой догадки.

Тексты для чтения про себя: диалог, рассказ, сказка, электронное сообщение личного характера.

Письмо

Овладение техникой письма (полупечатное написание букв, буквосочетаний, слов).

Воспроизведение речевых образцов, списывание текста; выписывание из текста слов, словосочетаний, предложений; вставка пропущенных букв в слово или слов в предложение, дописывание предложений в соответствии с решаемой учебной задачей. Заполнение простых формуляров с указанием личной

информации (имя, фамилия, возраст, страна проживания) в соответствии с нормами, принятыми в стране/ странах изучаемого языка.

Написание с опорой на образец коротких поздравлений с праздниками (с днём рождения, Новым годом).

Языковые знания и навыки

Фонетическая сторона речи

Буквы английского алфавита. Корректное название букв английского алфавита.

Нормы произношения: долгота и краткость гласных, отсутствие оглушения звонких согласных в конце слога или слова, отсутствие смягчения согласных перед гласными. Связующее “r” (there is/ there).

Различение на слух и адекватное, без ошибок, ведущих к сбою в коммуникации, произнесение слов с соблюдением правильного ударения и фраз/ предложений (повествовательного, побудительного и вопросительного: общий и специальный вопросы) с соблюдением их ритмико-интонационных особенностей.

Правила чтения гласных в открытом и закрытом слоге в односложных словах; согласных; основных звукобуквенных сочетаний. Вычленение из слова некоторых звукобуквенных сочетаний при анализе изученных слов.

Чтение новых слов согласно основным правилам чтения английского языка.

Знаки английской транскрипции; отличие их от букв английского алфавита. Фонетически корректное озвучивание знаков транскрипции.

Графика, орфография и пунктуация

Графически корректное (полупечатное) написание букв английского алфавита в буквосочетаниях и словах. Правильное написание изученных слов.

Правильная расстановка знаков препинания: точки, вопросительного и восклицательного знаков в конце предложения; правильное использование апострофа в изученных сокращённых формах глагола-связки, вспомогательного и модального глаголов (например, I'm, isn't; don't, doesn't; can't), существительных в притяжательном падеже (Ann's).

Лексическая сторона речи

Распознавание и употребление в устной и письменной речи не менее 200 лексических единиц (слов, словосочетаний, речевых клише), обслуживающих ситуации общения в рамках тематического содержания речи для 2 класса.

Распознавание в устной и письменной речи интернациональных слов (doctor, film) с помощью языковой догадки.

Грамматическая сторона речи

Распознавание в письменном и звучащем тексте и употребление в устной и письменной речи: изученных морфологических форм и синтаксических конструкций английского языка.

Коммуникативные типы предложений: повествовательные (утвердительные, отрицательные), вопросительные (общий, специальный

вопрос), побудительные (в утвердительной форме). Нераспространённые и распространённые простые предложения.

Предложения с начальным It (It's a red ball.).

Предложения с начальным There + to be в Present Simple Tense (There is a cat in the room. Is there a cat in the room? - Yes, there is./No, there isn't. There are four pens on the table. Are there four pens on the table? - Yes, there are./No, there aren't. How many pens are there on the table? - There are four pens.).

Предложения с простым глагольным сказуемым (They live in the country.), составным именным сказуемым (The box is small.) и составным глагольным сказуемым (I like to play with my cat. She can play the piano.).

Предложения с глаголом-связкой to be в Present Simple Tense (My father is a doctor. Is it a red ball? - Yes, it is./No, it isn't.)

Предложения с краткими глагольными формами (She can't swim. I don't like porridge.).

Побудительные предложения в утвердительной форме (Come in, please.).

Глаголы в Present Simple Tense в повествовательных (утвердительных и отрицательных) и вопросительных (общий и специальный вопросы) предложениях.

Глагольная конструкция have got (I've got a cat. He's/She's got a cat. Have you got a cat? - Yes, I have./No, I haven't. What have you got?).

Модальный глагол can: для выражения умения (I can play tennis.) и отсутствия умения (I can't play chess.); для получения разрешения (Can I go out?).

Определённый, неопределённый и нулевой артикли с именами существительными (наиболее распространённые случаи).

Существительные во множественном числе, образованные по правилу и исключения (a book - books; a man - men).

Личные местоимения (I, you, he/she/it, we, they). Притяжательные местоимения (my, your, his/her/its, our, their). Указательные местоимения (this - these).

Количественные числительные (1–12).

Вопросительные слова (who, what, how, where, how many). Предлоги места (in, on, near, under).

Союзы and и but (с однородными членами).

Социокультурные знания и умения

Знание и использование некоторых социокультурных элементов речевого поведенческого этикета, принятого в стране/ странах изучаемого языка в некоторых ситуациях общения: приветствие, прощание, знакомство, выражение благодарности, извинение, поздравление (с днём рождения, Новым годом, Рождеством).

Знание небольших произведений детского фольклора страны/ стран изучаемого языка (рифмовки, стихи, песенки); персонажей детских книг.

Знание названий родной страны и страны/ стран изучаемого языка и их столиц.

Компенсаторные умения

Использование при чтении и аудировании языковой догадки (умения понять значение незнакомого слова или новое значение знакомого слова по контексту).

Использование в качестве опоры при порождении собственных высказываний ключевых слов, вопросов; иллюстраций.

3КЛАСС

Тематическое содержание речи

Мир моего «я». Моя семья. Мой день рождения. Моя любимая еда. Мой день (распорядок дня).

Мир моих увлечений. Любимая игрушка, игра. Мой питомец. Любимые занятия. Любимая сказка. Выходной день. Каникулы.

Мир вокруг меня. Моя комната (квартира, дом). Моя школа. Мои друзья. Моя малая родина (город, село). Дикие и домашние животные. Погода. Времена года (месяцы).

Родная страна и страны изучаемого языка. Россия и страна/ страны изучаемого языка. Их столицы, достопримечательности и интересные факты. Произведения детского фольклора. Литературные персонажи детских книг. Праздники родной страны и страны/ стран изучаемого языка.

Коммуникативные умения

Говорение

Коммуникативные умения диалогической речи.

Ведение с опорой на речевые ситуации, ключевые слова и/ или иллюстрации с соблюдением норм речевого этикета, принятых в стране/ странах изучаемого языка:

-диалога этикетного характера: приветствие, начало и завершение разговора, знакомство с собеседником; поздравление с праздником; выражение благодарности за поздравление; извинение;

-диалога-побуждения к действию: приглашение собеседника к совместной деятельности, вежливое согласие/ не согласие на предложение собеседника;

-диалога-расспроса: запрашивание интересующей информации; сообщение фактической информации, ответы на вопросы собеседника.

Коммуникативные умения монологической речи.

Создание с опорой на ключевые слова, вопросы и/ или иллюстрации устных монологических высказываний: описание предмета, реального человека или литературного персонажа; рассказ о себе, члене семьи, друге и т. д.

Пересказ с опорой на ключевые слова, вопросы и/ или иллюстрации основного содержания прочитанного текста.

Аудирование

Понимание на слух речи учителя и одноклассников и вербальная/ невербальная реакция на услышанное (при непосредственном общении).

Восприятие и понимание на слух учебных текстов, построенных на изученном языковом материале, в соответствии с поставленной коммуникативной задачей: с пониманием основного содержания, с пониманием запрашиваемой информации (при опосредованном общении).

Аудирование с пониманием основного содержания текста предполагает определение основной темы и главных фактов/ событий в воспринимаемом на слух тексте с опорой на иллюстрации и с использованием языковой, в т.ч. контекстуальной, догадки.

Аудирование с пониманием запрашиваемой информации предполагает выделение из воспринимаемого на слух текста и понимание информации фактического характера с опорой на иллюстрации и с использованием языковой, в т.ч. контекстуальной, догадки.

Тексты для аудирования: диалог, высказывания собеседников в ситуациях повседневного общения, рассказ, сказка.

Смысловое чтение

Чтение вслух учебных текстов, построенных на изученном языковом материале, с соблюдением правил чтения и соответствующей интонацией; понимание прочитанного.

Тексты для чтения вслух: диалог, рассказ, сказка.

Чтение про себя учебных текстов, построенных на изученном языковом материале, с различной глубиной проникновения в их содержание в зависимости от поставленной коммуникативной задачи: с пониманием основного содержания, с пониманием запрашиваемой информации.

Чтение с пониманием основного содержания текста предполагает определение основной темы и главных фактов/ событий в прочитанном тексте с опорой и без опоры на иллюстрации и с использованием с использованием языковой, в т.ч. контекстуальной, догадки.

Чтение с пониманием запрашиваемой информации предполагает нахождение в прочитанном тексте и понимание запрашиваемой информации фактического характера с опорой и без опоры на иллюстрации, а также с использованием языковой, в т.ч. контекстуальной, догадки.

Тексты для чтения: диалог, рассказ, сказка, электронное сообщение личного характера.

Письмо

Списывание текста; выписывание из текста слов, словосочетаний, предложений; вставка пропущенного слова в предложение в соответствии с решаемой коммуникативной/ учебной задачей.

Создание подписей к картинкам, фотографиям с пояснением, что на них изображено.

Заполнение анкет и формуляров с указанием личной информации (имя, фамилия, возраст, страна проживания, любимые занятия) в соответствии с нормами, принятыми в стране/ странах изучаемого языка.

Написание с опорой на образец поздравлений с праздниками (с днём рождения, Новым годом, Рождеством) с выражением пожеланий.

Языковые знания и навыки

Фонетическая сторона речи

Буквы английского алфавита. Фонетически корректное озвучивание букв английского алфавита.

Нормы произношения: долгота и краткость гласных, правильное отсутствие оглушения звонких согласных в конце слога или слова, отсутствие смягчения согласных перед гласными. Связующее “r” (there is/there are).

Ритмикоинтонационные особенности повествовательного, побудительного и вопросительного (общий и специальный вопрос) предложений.

Различение на слух и адекватное, без ошибок произнесение слов с соблюдением правильного ударения и фраз/ предложений с соблюдением их ритмико-интонационных особенностей. Чтение гласных в открытом и закрытом слоге в односложных словах, чтения гласных в третьем типе слога (гласная + r); согласных, основных звукобуквенных сочетаний, в частности сложных сочетаний букв (например, tion, ight) в односложных, двусложных и многосложных словах.

Вычленение некоторых звукобуквенных сочетаний при анализе изученных слов.

Чтение новых слов согласно основным правилам чтения с использованием полной или частичной транскрипции.

Знаки английской транскрипции; отличие их от букв английского алфавита. Фонетически корректное озвучивание знаков транскрипции.

Графика, орфография и пунктуация

Правильное написание изученных слов.

Правильная расстановка знаков препинания: точки, вопросительного и восклицательного знаков в конце предложения; правильное использование знака апострофа в сокращённых формах глагола-связки, вспомогательного и модального глаголов, существительных в притяжательном падеже.

Лексическая сторона речи

Распознавание в письменном и звучащем тексте и употребление в устной и письменной речи не менее 350 лексических единиц (слов, словосочетаний, речевых клише), обслуживающих ситуации общения в рамках тематического содержания речи для 3 класса, включая 200 лексических единиц, усвоенных на первом году обучения.

Распознавание и употребление в устной и письменной речи слов, образованных с использованием основных способов словообразования: аффиксации (образование числительных с помощью суффиксов -teen, -ty, -th) и словосложения (sportsman).

Распознавание в устной и письменной речи интернациональных слов (doctor, film) с помощью языковой догадки.

Грамматическая сторона речи

Распознавание в письменном и звучащем тексте и употребление в устной и письменной речи родственных слов с использованием основных способов словообразования: аффиксации (суффиксы числительных -teen, -ty, -th) и словосложения (football, snowman)

Предложения с начальным There + to be в Past Simple Tense (There was an old house near the river.).

Побудительные предложения в отрицательной (Don't talk, please.) форме.

Правильные и неправильные глаголы в Past Simple Tense в повествовательных (утвердительных и отрицательных) и вопросительных (общий и специальный вопросы) предложениях.

Конструкция I'd like to ... (I'd like to read this book.).

Конструкции с глаголами на -ing: to like/enjoy doing smth (I like riding my bike.).

Существительные в притяжательном падеже (Possessive Case; Ann's dress, children's toys, boys' books).

Слова, выражающие количество с исчисляемыми и неисчисляемыми существительными (much/many/a lot of).

Личные местоимения в объектном (me, you, him/her/it, us, them) падеже. Указательные местоимения (this - these; that - those). Неопределённые местоимения (some/any) в повествовательных и вопросительных предложениях (Have you got any friends? - Yes, I've got some.).

Наречия частотности (usually, often).

Количественные числительные (13-100). Порядковые числительные (1-30).

Вопросительные слова (when, whose, why).

Предлоги места (next to, in front of, behind), направления (to), времени (at, in, on в выражениях at 5 o'clock, in the morning, on Monday).

Социокультурные знания и умения

Знание и использование некоторых социокультурных элементов речевого поведенческого этикета, принятого в стране/ странах изучаемого языка, в некоторых ситуациях общения: приветствие, прощание, знакомство, выражение благодарности, извинение, поздравление с днём рождения, Новым годом, Рождеством.

Знание произведений детского фольклора (рифмовок, стихов, песенок), персонажей детских книг.

Краткое представление своей страны и страны/ стран изучаемого языка (названия родной страны и страны/стран изучаемого языка и их столиц, название родного города/ села; цвета национальных флагов).

Компенсаторные умения

Использование при чтении и аудировании языковой, в т.ч. контекстуальной, догадки.

Использование в качестве опоры при порождении собственных высказываний ключевых слов, вопросов; иллюстраций.

Игнорирование информации, не являющейся необходимой для понимания основного содержания прочитанного/прослушанного текста или для нахождения в тексте запрашиваемой информации.

4КЛАСС

Тематическое содержание речи

Мир моего «я». Моя семья. Мой день рождения, подарки. Моя любимая еда. Мой день (распорядок дня, домашние обязанности).

Мир моих увлечений. Любимая игрушка, игра. Мой питомец. Любимые занятия. Занятия спортом. Любимая сказка/ история/рассказ. Выходной день. Каникулы.

Мир вокруг меня. Моя комната (квартира, дом), предметы мебели и интерьера. Моя школа, любимые учебные предметы. Мои друзья, их внешность и черты характера. Моя малая родина (город, село). Путешествия. Дикие и домашние животные. Погода. Времена года (месяцы). Покупки.

Родная страна и страны изучаемого языка. Россия и страна/ страны изучаемого языка. Их столицы, основные достопримечательности и интересные факты. Произведения детского фольклора. Литературные персонажи детских книг. Праздники родной страны и страны/стран изучаемого языка.

Коммуникативные умения

Говорение

Коммуникативные умения диалогической речи.

Ведение с опорой на речевые ситуации, ключевые слова и/ или иллюстрации с соблюдением норм речевого этикета, принятых в стране/ странах изучаемого языка:

-диалога этикетного характера: приветствие, ответ на приветствие; завершение разговора (в т.ч. по телефону), прощание; знакомство с собеседником; поздравление с праздником, выражение благодарности за поздравление; выражение извинения;

-диалога-побуждения к действию: обращение к собеседнику с просьбой, вежливое согласие выполнить просьбу; приглашение собеседника к совместной деятельности, вежливое согласие/ несогласие на предложение собеседника;

-диалога-расспроса: запрашивание интересующей информации; сообщение фактической информации, ответы на вопросы собеседника.

Коммуникативные умения монологической речи.

Создание с опорой на ключевые слова, вопросы и/или иллюстрации устных монологических высказываний: описание предмета, внешности и одежды, черт характера реального человека или литературного персонажа; рассказ/ сообщение (повествование) с опорой на ключевые слова, вопросы и/или иллюстрации.

Создание устных монологических высказываний в рамках тематического содержания речи по образцу (с выражением своего отношения к предмету речи).

Пересказ основного содержания прочитанного текста с опорой на ключевые слова, вопросы, план и/ или иллюстрации.

Краткое устное изложение результатов выполненного несложного проектного задания.

Аудирование

Коммуникативные умения аудирования.

Понимание на слух речи учителя и одноклассников и вербальная/ невербальная реакция на услышанное (при непосредственном общении).

Восприятие и понимание на слух учебных и адаптированных аутентичных текстов, построенных на изученном языковом материале, в соответствии с поставленной коммуникативной задачей: с пониманием основного содержания, с пониманием запрашиваемой информации (при опосредованном общении).

Аудирование с пониманием основного содержания текста предполагает умение определять основную тему и главные факты/ события в воспринимаемом на слух тексте с опорой и без опоры на иллюстрации и с использованием языковой, в т.ч. контекстуальной, догадки.

Аудирование с пониманием запрашиваемой информации предполагает умение выделять запрашиваемую информацию фактического характера с опорой и без опоры на иллюстрации, а также с использованием языковой, в т.ч. контекстуальной, догадки.

Тексты для аудирования: диалог, высказывания собеседников в ситуациях повседневного общения, рассказ, сказка, сообщение информационного характера.

Смысловое чтение

Чтение вслух учебных текстов с соблюдением правил чтения и соответствующей интонацией, понимание прочитанного.

Тексты для чтения вслух: диалог, рассказ, сказка.

Чтение про себя учебных текстов, построенных на изученном языковом материале, с различной глубиной проникновения в их содержание в зависимости от поставленной коммуникативной задачи: с пониманием основного содержания, с пониманием запрашиваемой информации.

Чтение с пониманием основного содержания текста предполагает определение основной темы и главных фактов/ событий в прочитанном тексте с опорой и без опоры на иллюстрации, с использованием языковой, в т.ч. контекстуальной, догадки. Чтение с пониманием запрашиваемой информации предполагает нахождение в прочитанном тексте и понимание запрашиваемой информации фактического характера с опорой и без опоры на иллюстрации, с использованием языковой, в т.ч. контекстуальной, догадки.

Смысловое чтение про себя учебных и адаптированных аутентичных текстов, содержащих отдельные незнакомые слова, понимание основного содержания (тема, главная мысль, главные факты/ события) текста с опорой и без опоры на иллюстрации и с использованием языковой догадки, в т.ч. контекстуальной.

Прогнозирование содержания текста на основе заголовка Чтение несплошных текстов (таблиц, диаграмм) и понимание представленной в них информации.

Тексты для чтения: диалог, рассказ, сказка, электронное сообщение личного характера, текст научно-популярного характера, стихотворение.

Письмо

Выписывание из текста слов, словосочетаний, предложений; вставка пропущенных букв в слово или слов в предложение в соответствии с решаемой коммуникативной/ учебной задачей.

Заполнение простых анкет и формуляров с указанием личной информации (имя, фамилия, возраст, местожитительство (страна проживания, город), любимые занятия) в соответствии с нормами, принятыми в стране/ странах изучаемого языка.

Написание с опорой на образец поздравления с праздниками (с днём рождения, Новым годом, Рождеством) с выражением пожеланий.

Написание электронного сообщения личного характера с опорой на образец.

Языковые знания и навыки

Фонетическая сторона речи

Нормы произношения: долгота и краткость гласных, отсутствие оглушения звонких согласных в конце слога или слова, отсутствие смягчения согласных перед гласными. Связующее “r” (there is/there are).

Ритмико-интонационные особенности повествовательного, побудительного и вопросительного (общий и специальный вопрос) предложений.

Различение на слух и адекватное, без ошибок, ведущих к сбою в коммуникации, произнесение слов с соблюдением правильного ударения и фраз с соблюдением их ритмико-интонационных особенностей, в т.ч. соблюдение правила отсутствия ударения на служебных словах; интонации перечисления.

Правила чтения: гласных в открытом и закрытом слоге в односложных словах, гласных в третьем типе слога (гласная + r); согласных; основных звукобуквенных сочетаний, в частности сложных сочетаний букв (например, tion, ight) в односложных, двусложных и многосложных словах.

Вычленение некоторых звукобуквенных сочетаний при анализе изученных слов.

Чтение новых слов согласно основным правилам чтения с использованием полной или частичной транскрипции, по аналогии.

Знаки английской транскрипции; отличие их от букв английского алфавита. Фонетически корректное озвучивание знаков транскрипции.

Графика, орфография и пунктуация

Правильное написание изученных слов. Правильная расстановка знаков препинания: точки, вопросительного и восклицательного знака в конце предложения; запятой при обращении и перечислении; правильное

использование знака апострофа в сокращённых формах глагола-связки, вспомогательного и модального глаголов, существительных в притяжательном падеже (Possessive Case).

Лексическая сторона речи

Распознавание в письменном и звучащем тексте и употребление в устной и письменной речи не менее 500 лексических единиц (слов, словосочетаний, речевых клише), обслуживающих ситуации общения в рамках тематического содержания речи для 4 класса, включая 350 лексических единиц, усвоенных в предыдущие два года обучения.

Распознавание и образование в устной и письменной речи родственных слов с использованием основных способов словообразования: аффиксации (образование существительных с помощью суффиксов -er/-or, -ist (worker, actor, artist) и конверсии (to play - a play).

Использование языковой догадки для распознавания интернациональных слов (pilot, film).

Грамматическая сторона речи

Распознавание в письменном и звучащем тексте и употребление в устной и письменной речи изученных морфологических форм и синтаксических конструкций английского языка.

Глаголы в Present/Past Simple Tense, Present Continuous Tense в повествовательных (утвердительных и отрицательных) и вопросительных (общий и специальный вопросы) предложениях.

Модальные глаголы must и have to.

Конструкция to be going to и Future Simple Tense для выражения будущего действия (I am going to have my birthday party on Saturday. Wait, I'll help you.).

Отрицательное местоимение no.

Степени сравнения прилагательных (формы, образованные по правилу и исключения: good - better - (the) best, bad - worse - (the) worst.

Наречия времени.

Обозначение даты и года. Обозначение времени (5 o'clock; 3 am, 2 pm).

Социокультурные знания и умения

Знание и использование некоторых социокультурных элементов речевого поведенческого этикета, принятого в стране/ странах изучаемого языка, в некоторых ситуациях общения: приветствие, прощание, знакомство, выражение благодарности, извинение, поздравление с днём рождения, Новым годом, Рождеством, разговор по телефону).

Знание произведений детского фольклора (рифмовок, стихов, песенок), персонажей детских книг.

Краткое представление своей страны и страны/ стран изучаемого языка на (названия стран и их столиц, название родного города/ села; цвета национальных флагов; основные достопримечательности).

Компенсаторные умения

Использование при чтении и аудировании языковой догадки (умения понять значение незнакомого слова или новое значение знакомого слова из контекста).

Использование в качестве опоры при порождении собственных высказываний ключевых слов, вопросов; картинок, фотографий.

Прогнозирование содержания текста для чтения на основе заголовка.

Игнорирование информации, не являющейся необходимой для понимания основного содержания прочитанного / прослушанного текста или для нахождения в тексте запрашиваемой информации.

3) ПЛАНИРУЕМЫЕ РЕЗУЛЬТАТЫ ОСВОЕНИЯ УЧЕБНОГО ПРЕДМЕТА «ИНОСТРАННЫЙ (АНГЛИЙСКИЙ) ЯЗЫК» НА УРОВНЕ НОО

ЛИЧНОСТНЫЕ РЕЗУЛЬТАТЫ

Изучение учебного предмета «Иностранный (английский) язык» будет способствовать достижению следующих личностных образовательных результатов:

гражданско-патриотическое воспитание:

- становление ценностного отношения к своей Родине - России;
- осознание своей этнокультурной и российской гражданской идентичности;
- сопричастность к прошлому, настоящему и будущему своей страны и родного края;
- уважение к своему и другим народам;
- первоначальные представления о человеке как члене общества, о правах и ответственности, уважении и достоинстве человека, о нравственно-этических нормах поведения и правилах межличностных отношений;

духовно-нравственное воспитание:

- признание индивидуальности каждого человека;
- проявление сопереживания, уважения и доброжелательности;
- неприятие любых форм поведения, направленных на причинение физического и морального вреда другим людям;

эстетическое воспитание:

- уважительное отношение и интерес к художественной культуре, восприимчивость к разным видам искусства, традициям и творчеству своего и других народов;
- стремление к самовыражению в разных видах художественной деятельности;

физическое воспитание, формирование культуры здоровья и эмоциональное благополучие:

- соблюдение правил здорового и безопасного (для себя и других людей) образа жизни в окружающей среде (в т.ч. информационной);
- бережное отношение к физическому и психическому здоровью;

трудовое воспитание:

-осознание ценности труда в жизни человека и общества, ответственное потребление и бережное отношение к результатам труда, навыки участия в различных видах трудовой деятельности, интерес к различным профессиям;

экологическое воспитания:

- бережное отношение к природе;
- неприятие действий, приносящих ей вред;

ценности научного познания:

-первоначальные представления о научной картине мира;
-познавательные интересы, активность, инициативность, любознательность и самостоятельность в познании.

МЕТАПРЕДМЕТНЫЕ РЕЗУЛЬТАТЫ

Изучение иностранного языка будет способствовать работе над рядом метапредметных результатов: познавательных УУД, коммуникативных УУД, регулятивных УУД, совместной деятельности.

Познавательные УУД

У обучающегося будут сформированы следующие базовые логические действия как часть познавательных УУД:

-сравнивать объекты, устанавливать основания для сравнения, устанавливать аналогии;

-объединять части объекта (объекты) по определённому признаку;

-определять существенный признак для классификации, классифицировать предложенные объекты;

-находить закономерности и противоречия в рассматриваемых фактах, данных и наблюдениях на основе предложенного педагогическим работником алгоритма;

-выявлять недостаток информации для решения учебной (практической) задачи на основе предложенного алгоритма;

-устанавливать причинно-следственные связи в ситуациях, поддающихся непосредственному наблюдению или знакомых по опыту, делать выводы;

У обучающегося будут сформированы следующие базовые исследовательские действия как часть познавательных УУД:

-определять разрыв между реальным и желательным состоянием объекта (ситуации) на основе предложенных педагогическим работником вопросов;

-с помощью педагогического работника формулировать цель, планировать изменения объекта, ситуации;

-сравнивать несколько вариантов решения задачи, выбирать наиболее подходящий (на основе предложенных критериев);

-проводить по предложенному плану опыт, несложное исследование по установлению особенностей объекта изучения и связей между объектами (часть целое, причина следствие);

-формулировать выводы и подкреплять их доказательствами на основе результатов проведенного наблюдения (опыта, измерения, классификации, сравнения, исследования);

-прогнозировать возможное развитие процессов, событий и их последствия в аналогичных или сходных ситуациях;

У обучающегося будут сформированы следующие умения работать с информацией как часть познавательных УУД:

-выбирать источник получения информации;

-согласно заданному алгоритму находить в предложенном источнике информацию, представленную в явном виде;

-распознавать достоверную и недостоверную информацию самостоятельно или на основании предложенного педагогическим работником способа её проверки;

-соблюдать с помощью взрослых (педагогических работников, родителей (законных представителей) несовершеннолетних обучающихся) правила информационной безопасности при поиске информации в сети Интернет;

-анализировать и создавать текстовую, видео, графическую, звуковую, информацию в соответствии с учебной задачей;

-самостоятельно создавать схемы, таблицы для представления информации.

В результате изучения предмета «Иностранный (английский) язык» на уровне НОО у обучающихся будут сформированы познавательные УУД:

Коммуникативные УУД

У обучающегося будут сформированы следующие умения общения как часть коммуникативных УУД:

-воспринимать и формулировать суждения, выражать эмоции в соответствии с целями и условиями общения в знакомой среде;

-проявлять уважительное отношение к собеседнику, соблюдать правила ведения диалога и дискуссии;

-признавать возможность существования разных точек зрения;

-корректно и аргументированно высказывать своё мнение;

-строить речевое высказывание в соответствии с поставленной задачей;

-создавать устные и письменные тексты (описание, рассуждение, повествование);

-готовить небольшие публичные выступления;

-подбирать иллюстративный материал (рисунки, фото, плакаты) к тексту выступления;

У обучающегося будут сформированы следующие умения совместной деятельности как часть коммуникативных УУД:

-формулировать краткосрочные и долгосрочные цели (индивидуальные с учётом участия в коллективных задачах) в стандартной (типовой) ситуации на основе предложенного формата планирования, распределения промежуточных шагов и сроков;

-принимать цель совместной деятельности, коллективно строить действия по её достижению: распределять роли, договариваться, обсуждать процесс и результат совместной работы;

-проявлять готовность руководить, выполнять поручения, подчиняться;

-ответственно выполнять свою часть работы;

- оценивать свой вклад в общий результат;
- выполнять совместные проектные задания с опорой на предложенные образцы.

Регулятивные УУД

У обучающегося будут сформированы следующие умения самоорганизации как часть регулятивных УУД:

-планировать действия по решению учебной задачи для получения результата;

-выстраивать последовательность выбранных действий;

У обучающегося будут сформированы следующие умения самоорганизации как часть регулятивных УУД:

Самоконтроль:

-устанавливать причины успеха/ неудач учебной деятельности;

-корректировать свои учебные действия для преодоления ошибок.

ПРЕДМЕТНЫЕ РЕЗУЛЬТАТЫ

2КЛАСС

Коммуникативные умения

Говорение:

-вести разные виды диалогов (диалог этикетного характера, диалог-расспрос) в стандартных ситуациях неофициального общения, используя вербальные и/ или зрительные опоры в рамках изучаемой тематики с соблюдением норм речевого этикета, принятого в стране/ странах изучаемого языка (не менее 3 реплик со стороны каждого собеседника);

-создавать устные связные монологические высказывания объёмом не менее 3 фраз в рамках изучаемой тематики с опорой на картинки, фотографии и/или ключевые слова, вопросы.

Аудирование:

-воспринимать на слух и понимать речь учителя и одноклассников;

-воспринимать на слух и понимать учебные тексты, построенные на изученном языковом материале, с разной глубиной проникновения в их содержание в зависимости от поставленной коммуникативной задачи: с пониманием основного содержания, с пониманием запрашиваемой информации фактического характера, используя зрительные опоры и языковую догадку (время звучания текста/ текстов для аудирования - до 40 секунд).

Смысловое чтение:

-читать вслух учебные тексты объёмом до 60 слов, построенные на изученном языковом материале, с соблюдением правил чтения и соответствующей интонации, демонстрируя понимание прочитанного;

-читать про себя и понимать учебные тексты, построенные на изученном языковом материале, с различной глубиной проникновения в их содержание в зависимости от поставленной коммуникативной задачи: с пониманием

основного содержания, с пониманием запрашиваемой информации, используя зрительные опоры и языковую догадку (объём текста для чтения - до 80 слов).

Письмо:

-заполнять простые формуляры, сообщая о себе основные сведения, в соответствии с нормами, принятыми в стране/ странах изучаемого языка;

-писать с опорой на образец короткие поздравления с праздниками (с днём рождения, Новым годом).

Языковые знания и навыки

Фонетическая сторона речи:

-знать буквы алфавита английского языка в правильной последовательности, фонетически корректно их озвучивать и графически корректно воспроизводить (полупечатное написание букв, буквосочетаний, слов);

-применять правила чтения гласных в открытом и закрытом слоге в односложных словах, вычленять некоторые звукобуквенные сочетания при анализе знакомых слов; озвучивать транскрипционные знаки, отличать их от букв;

-читать новые слова согласно основным правилам чтения;

-различать на слух и правильно произносить слова и фразы/ предложения с соблюдением их ритмико-интонационных особенностей.

Графика, орфография и пунктуация:

-правильно писать изученные слова;

-заполнять пропуски словами; дописывать предложения;

-правильно расставлять знаки препинания (точка, вопросительный и восклицательный знаки в конце предложения) и использовать знак апострофа в сокращённых формах глагола-связки, вспомогательного и модального глаголов.

Лексическая сторона речи:

-распознавать и употреблять в устной и письменной речи не менее 200 лексических единиц (слов, словосочетаний, речевых клише), обслуживающих ситуации общения в рамках тематики, предусмотренной на первом году обучения;

-использовать языковую догадку в распознавании интернациональных слов.

Грамматическая сторона речи:

-распознавать и употреблять в устной и письменной речи различные коммуникативные типы предложений: повествовательные (утвердительные, отрицательные), вопросительные (общий, специальный, вопросы), побудительные (в утвердительной форме);

-распознавать и употреблять нераспространённые и распространённые простые предложения;

-распознавать и употреблять в устной и письменной речи предложения с начальным It;

-распознавать и употреблять в устной и письменной речи предложения с начальным There + to be в Present Simple Tense;

-распознавать и употреблять в устной и письменной речи простые предложения с простым глагольным сказуемым (He speaks English.);

-распознавать и употреблять в устной и письменной речи предложения с составным глагольным сказуемым (I want to dance. She can skate well.);

-распознавать и употреблять в устной и письменной речи предложения с глаголом-связкой to be в Present Simple Tense в составе таких фраз, как I'm Dima, I'm eight. I'm fine. I'm sorry. It's... Is it...? What's ...?;

-распознавать и употреблять в устной и письменной речи предложения с краткими глагольными формами;

-распознавать и употреблять в устной и письменной речи повелительное наклонение: побудительные предложения в утвердительной форме (Come in, please.);

-распознавать и употреблять в устной и письменной речи настоящее простое время (Present Simple Tense) в повествовательных (утвердительных и отрицательных) и вопросительных (общий и специальный вопрос) предложениях;

-распознавать и употреблять в устной и письменной речи глагольную конструкцию have got (I've got ... Have you got ...?);

-распознавать и употреблять в устной и письменной речи модальный глагол can/can't для выражения умения (I can ride a bike.) и отсутствия умения (I can't ride a bike.); can для получения разрешения (Can I go out?);

-распознавать и употреблять в устной и письменной речи неопределённый, определённый и нулевой артикль с существительными (наиболее распространённые случаи употребления);

-распознавать и употреблять в устной и письменной речи множественное число существительных, образованное по правилам и исключения: a pen - pens; a man - men;

-распознавать и употреблять в устной и письменной речи личные и притяжательные местоимения;

-распознавать и употреблять в устной и письменной речи указательные местоимения this - these;

-распознавать и употреблять в устной и письменной речи количественные числительные (1-12);

-распознавать и употреблять в устной и письменной речи вопросительные слова who, what, how, where, how many;

-распознавать и употреблять в устной и письменной речи предлоги места on, in, near, under;

-распознавать и употреблять в устной и письменной речи союзы and и but (при однородных членах).

Социокультурные знания и умения:

-владеть отдельными социокультурными элементами речевого поведенческого этикета, принятыми в англоязычной среде, в некоторых ситуациях общения: приветствие, прощание, знакомство, выражение

благодарности, извинение, поздравление с днём рождения, Новым годом, Рождеством;

-знать названия родной страны и страны/ стран изучаемого языка и их столиц.

3КЛАСС

Коммуникативные умения

Говорение:

-вести разные виды диалогов (диалог этикетного характера, диалог-побуждение, диалог-расспрос) в стандартных ситуациях неофициального общения, с вербальными и/или зрительными опорами в рамках изучаемой тематики с соблюдением норм речевого этикета, принятого в стране/ странах изучаемого языка (не менее 4 реплик со стороны каждого собеседника);

-создавать устные связные монологические высказывания (описание; повествование/ рассказ) в рамках изучаемой тематики объёмом не менее 4 фраз с вербальными и/ или зрительными опорами;

-передавать основное содержание прочитанного текста с вербальными и/ или зрительными опорами (объём монологического высказывания - не менее 4 фраз).

Аудирование:

-воспринимать на слух и понимать речь учителя и одноклассников вербально/ невербально реагировать на услышанное;

-воспринимать на слух и понимать учебные тексты, построенные на изученном языковом материале, с разной глубиной проникновения в их содержание в зависимости от поставленной коммуникативной задачи: с пониманием основного содержания, с пониманием запрашиваемой информации фактического характера, со зрительной опорой и с использованием языковой, в т.ч. контекстуальной, догадки (время звучания текста/текстов для аудирования - до 1 ми-нуты).

Смысловое чтение:

-читать вслух учебные тексты объёмом до 70 слов, построенные на изученном языковом материале, с соблюдением правил чтения и соответствующей интонацией, демонстрируя понимание прочитанного;

-читать про себя и понимать учебные тексты, содержащие отдельные незнакомые слова, с различной глубиной проникновения в их содержание в зависимости от поставленной коммуникативной задачи: с пониманием основного содержания,

-с пониманием запрашиваемой информации, со зрительной опорой и без опоры, а также с использованием языковой, в т.ч. контекстуальной, догадки (объём текста/текстов для чтения - до 130 слов).

Письмо:

-заполнять анкеты и формуляры с указанием личной информации: имя, фамилия, возраст, страна проживания, любимые занятия и т.д.;

-писать с опорой на образец поздравления с днем рождения, Новым годом, Рождеством с выражением пожеланий;

-создавать подписи к иллюстрациям с пояснением, что на них изображено.

Языковые знания и навыки

Фонетическая сторона речи:

-применять правила чтения гласных в третьем типе слога (гласная + r);

-применять правила чтения сложных сочетаний букв (например, -tion, -ight) в односложных, двусложных и многосложных словах (international, night);

-читать новые слова согласно основным правилам чтения;

-различать на слух и правильно произносить слова и фразы/ предложения с соблюдением их ритмико-интонационных особенностей.

Графика, орфография и пунктуация:

-правильно писать изученные слова;

-правильно расставлять знаки препинания (точка, вопросительный и восклицательный знаки в конце предложения, апостроф).

Лексическая сторона речи:

-распознавать и употреблять в устной и письменной речи не менее 350 лексических единиц (слов, словосочетаний, речевых клише), включая 200 лексических единиц, освоенных на первом году обучения;

-распознавать и образовывать родственные слова с использованием основных способов словообразования: аффиксации (суффиксы числительных -teen, -ty, -th) и словосложения (football, snowman).

Грамматическая сторона речи:

-распознавать и употреблять в устной и письменной речи побудительные предложения в отрицательной форме (Don't talk, please.);

-распознавать и употреблять в устной и письменной речи предложения с начальным There + to be в Past Simple Tense (There was a bridge across the river. There were mountains in the south.);

-распознавать и употреблять в устной и письменной речи конструкции с глаголами на -ing: to like/enjoy doing something;

-распознавать и употреблять в устной и письменной речи конструкцию I'd like to ...;

-распознавать и употреблять в устной и письменной речи правильные и неправильные глаголы в Past Simple Tense в повествовательных (утвердительных и отрицательных) и вопросительных (общий и специальный вопрос) предложениях;

-распознавать и употреблять в устной и письменной речи существительные в притяжательном падеже (Possessive Case);

-распознавать и употреблять в устной и письменной речи слова, выражающие количество с исчисляемыми и неисчисляемыми существительными (much/many/a lot of);

-распознавать и употреблять в устной и письменной речи наречия частотности usually, often;

-распознавать и употреблять в устной и письменной речи личные местоимения в объектном падеже;

-распознавать и употреблять в устной и письменной речи указательные местоимения *that - those*;

-распознавать и употреблять в устной и письменной речи неопределённые местоимения *some/any* в повествовательных и вопросительных предложениях;

-распознавать и употреблять в устной и письменной речи во-просительные слова *when, whose, why*;

-распознавать и употреблять в устной и письменной речи количественные числительные (13-100);

-распознавать и употреблять в устной и письменной речи порядковые числительные (1-30);

-распознавать и употреблять в устной и письменной речи предлог направления движения *to* (*We went to Moscow last year.*);

-распознавать и употреблять в устной и письменной речи предлоги места *next to, in front of, behind*;

-распознавать и употреблять в устной и письменной речи предлоги времени: *at, in, on* в выражениях *at 4 o'clock, in the morning, on Monday*.

Социокультурные знания и умения:

-владеть социокультурными элементами речевого поведенческого этикета, принятыми в англоязычной среде, в некоторых ситуациях общения (приветствие, прощание, знакомство, просьба, выражение благодарности, извинение, поздравление с днём рождения, Новым годом, Рождеством);

-кратко представлять свою страну и страну/ страны изучаемого языка на английском языке.

4КЛАСС

Коммуникативные умения

Говорение:

-вести разные виды диалогов (диалог этикетного характера, диалог-побуждение, диалог-расспрос) на основе вербальных и/ или зрительных опор с соблюдением норм речевого этикета, принятого в стране/ странах изучаемого языка (не менее 4-5 реплик со стороны каждого собеседника);

-вести диалог - разговор по телефону с опорой на картинки, фотографии и/или ключевые слова в стандартных ситуациях неофициального общения с соблюдением норм речевого этикета в объёме не менее 4-5 реплик со стороны каждого собеседника;

-создавать устные связные монологические высказывания (описание, рассуждение; повествование/ сообщение) с вербальными и/ или зрительными опорами в рамках тематического содержания речи для 4 класса (объём монологического высказывания - не менее 4-5 фраз);

-создавать устные связные монологические высказывания по образцу; выражать своё отношение к предмету речи;

-передавать основное содержание прочитанного текста с вербальными и/или зрительными опорами в объёме не менее 4-5 фраз.

-представлять результаты выполненной проектной работы, в т.ч. подбирая иллюстративный материал (рисунки, фото) к тексту выступления, в объёме не менее 4-5 фраз.

Аудирование:

-воспринимать на слух и понимать речь учителя и одноклассников, вербально/ невербально реагировать на услышанное;

-воспринимать на слух и понимать учебные и адаптированные аутентичные тексты, построенные на изученном языковом материале, с разной глубиной проникновения в их содержание в зависимости от поставленной коммуникативной задачи: с пониманием основного содержания, с пониманием запрашиваемой информации фактического характера со зрительной опорой и с использованием языковой, в т.ч. контекстуальной, догадки (время звучания текста/ текстов для аудирования - до 1 минуты).

Смысловое чтение:

-читать вслух учебные тексты объёмом до 70 слов, построенные на изученном языковом материале, с соблюдением правил чтения и соответствующей интонацией, демонстрируя понимание прочитанного;

-читать про себя тексты, содержащие отдельные незнакомые слова, с различной глубиной проникновения в их содержание в зависимости от поставленной коммуникативной задачи: с пониманием основного содержания, с пониманием запрашиваемой информации, со зрительной опорой и без опоры, с использованием языковой, в т.ч. контекстуальной, догадки (объём текста/текстов для чтения - до 160 слов;

-прогнозировать содержание текста на основе заголовка;

-читать про себя несплошные тексты (таблицы, диаграммы и т.д.) и понимать представленную в них информацию.

Письмо:

-заполнять анкеты и формуляры с указанием личной информации: имя, фамилия, возраст, место жительства (страна проживания, город), любимые занятия и т.д.;

-писать с опорой на образец поздравления с днем рождения, Новым годом, Рождеством с выражением пожеланий;

-писать с опорой на образец электронное сообщение личного характера (объём сообщения - до 50 слов).

Языковые знания и навыки

Фонетическая сторона речи:

-читать новые слова согласно основным правилам чтения;

-различать на слух и правильно произносить слова и фразы/ предложения с соблюдением их ритмико-интонационных особенностей.

Графика, орфография и пунктуация:

-правильно писать изученные слова;

-правильно расставлять знаки препинания (точка, вопросительный и восклицательный знаки в конце предложения, апостроф, запятая при перечислении).

Лексическая сторона речи:

-распознавать и употреблять в устной и письменной речи не менее 500 лексических единиц (слов, словосочетаний, речевых клише), включая 350 лексических единиц, освоенных в предшествующие годы обучения;

-распознавать и образовывать родственные слова с использованием основных способов словообразования: аффиксации (суффиксы -er/-or, -ist: teacher, actor, artist), словосложения (blackboard), конверсии (to play - a play).

Грамматическая сторона речи:

-распознавать и употреблять в устной и письменной речи Present Continuous Tense в повествовательных (утвердительных и отрицательных), вопросительных (общий и специальный вопрос) предложениях;

-распознавать и употреблять в устной и письменной речи конструкцию to be going to и Future Simple Tense для выражения будущего действия;

-распознавать и употреблять в устной и письменной речи модальные глаголы долженствования must и have to;

-распознавать и употреблять в устной и письменной речи отрицательное местоимение no;

-распознавать и употреблять в устной и письменной речи степени сравнения прилагательных (формы, образованные по правилу и исключения: good - better - (the) best, bad - worse - (the) worst);

-распознавать и употреблять в устной и письменной речи наречия времени;

-распознавать и употреблять в устной и письменной речи обозначение даты и года;

-распознавать и употреблять в устной и письменной речи обозначение времени.

Социокультурные знания и умения:

-владеть социокультурными элементами речевого поведенческого этикета, принятыми в англоязычной среде, в некоторых ситуациях общения (приветствие, прощание, знакомство, выражение благодарности, извинение, поздравление с днём рождения, Новым годом, Рождеством);

-знать названия родной страны и страны/ стран изучаемого языка;

-знать некоторых литературных персонажей;

-знать небольшие произведения детского фольклора (рифмовки, песни);

-кратко представлять свою страну на иностранном языке в рамках изучаемой тематики.

2.1.4. РАБОЧАЯ ПРОГРАММА ПО УЧЕБНОМУ ПРЕДМЕТУ «МАТЕМАТИКА»

1) ПОЯСНИТЕЛЬНАЯ ЗАПИСКА

Рабочая программа разработана с учетом программы формирования УУД у обучающихся и рабочей программы воспитания.

Рабочая программа учебного предмета «Математика» (далее - рабочая программа) включает:

- пояснительную записку,
- содержание обучения,
- планируемые результаты освоения программы учебного предмета,
- тематическое планирование.

Пояснительная записка отражает общие цели и задачи изучения предмета, характеристику психологических предпосылок к его изучению младшими школьниками; место в структуре учебного плана, а также подходы к отбору содержания, планируемым результатам и тематическому планированию.

Содержание обучения раскрывает содержательные линии, которые предлагаются для обязательного изучения в каждом классе начальной школы.

Содержание обучения в каждом классе завершается перечнем УУД - познавательных, коммуникативных и регулятивных, которые возможно формировать средствами учебного предмета «Математика» с учётом возрастных особенностей младших школьников. В 1 и 2 классах предлагается пропедевтический уровень формирования УУД.

В познавательных УУД выделен специальный раздел «Работа с информацией». С учётом того, что выполнение правил совместной деятельности строится на интеграции регулятивных и коммуникативных УУД, их перечень дан в специальном разделе - «Совместная деятельность».

Планируемые результаты включают личностные, метапредметные результаты за период обучения, а также предметные достижения младшего школьника за каждый год обучения в начальной школе.

В тематическом планировании раскрывается программное содержание с указанием количества академических часов, отводимых на освоение каждой темы учебного предмета, учебного курса (в т.ч. внеурочной деятельности), учебного модуля и возможность использования по этой теме электронных (цифро-вых) образовательных ресурсов, являющихся учебно-методическими материалами (мультимедийные программы, электронные учебники и задачки, электронные библиотеки, виртуальные лаборатории, игровые программы, коллекции цифровых образовательных ресурсов), используемыми для обучения и воспитания различных групп пользователей, представленными в электронном (цифровом) виде и реализующими дидактические возможности ИКТ, содержание которых соответствует законодательству об образовании.

Цели изучения математики на уровне НОО:

-освоение начальных математических знаний - понимание значения величин и способов их измерения; использование арифметических способов для разрешения сюжетных ситуаций; формирование умения решать учебные и практические задачи средствами математики; работа с алгоритмами выполнения арифметических действий;

-формирование функциональной математической грамотности младшего школьника, которая характеризуется наличием у него опыта решения учебно-познавательных и учебно- практических задач, построенных на понимании и применении математических отношений («часть-целое», «больше-меньше», «равно-неравно», «порядок»), смысла арифметических действий, зависимостей (работа, движение, продолжительность события);

-обеспечение математического развития младшего школьника - формирование способности к интеллектуальной деятельности, пространственного воображения, математической речи; умение строить рассуждения, выбирать аргументацию, различать верные (истинные) и неверные (ложные) утверждения, вести поиск информации (примеров, оснований для упорядочения, вариантов и др.);

-становление учебно-познавательных мотивов и интереса к изучению математики и умственному труду; важнейших качеств интеллектуальной деятельности: теоретического и пространственного мышления, воображения, математической речи, ориентировки в математических терминах и понятиях; прочных навыков использования математических знаний в повседневной жизни.

В основе конструирования содержания и отбора планируемых результатов лежат следующие ценности математики, коррелирующие со становлением личности младшего школьника:

-понимание математических отношений выступает средством познания закономерностей существования окружающего мира, фактов, процессов и явлений, происходящих в природе и в обществе (хронология событий, протяжённость по времени, образование целого из частей, изменение формы, размера и т.д.);

-математические представления о числах, величинах, геометрических фигурах являются условием целостного восприятия творений природы и человека (памятники архитектуры, сокровища искусства и культуры, объекты природы);

-владение математическим языком, элементами алгоритмического мышления позволяет ученику совершенствовать коммуникативную деятельность (аргументировать свою точку зрения, строить логические цепочки рассуждений; опровергать или подтверждать истинность предположения).

Младшие школьники проявляют интерес к математической сущности предметов и явлений окружающей жизни - возможности их измерить, определить величину, форму, выявить зависимости и закономерности их расположения во времени и в пространстве.

Осознанию младшим школьником многих математических явлений помогает его тяга к моделированию, что облегчает освоение общего способа решения учебной задачи, а также работу с разными средствами информации, в т.ч. и графическими (таблица, диаграмма, схема).

В начальной школе математические знания и умения применяются школьником при изучении других учебных предметов (количественные и пространственные характеристики, оценки, расчёты и прикидка, использование графических форм представления информации).

Приобретённые обучающимся умения строить алгоритмы, выбирать рациональные способы устных и письменных арифметических вычислений, приёмы проверки правильности выполнения действий, а также различение, называние, изображение геометрических фигур, нахождение геометрических величин (длина, периметр, площадь) становятся показателями сформированной функциональной грамотности младшего школьника и предпосылкой успешного дальнейшего обучения в основном звене школы.

Приобретённые младшим школьником знания, опыт выполнения предметных и универсальных действий на математическом материале, первоначальное овладение математическим языком станут фундаментом обучения на уровне основного общего образования, а также будут востребованы в жизни.

Место учебного предмета «Математика» в учебном плане

Учебный предмет «Математика» входит в предметную область «Математика и информатика».

Общее количество часов, отведённых на изучение математики – 540 ч. (4ч. в неделю в каждом классе):

в 1 классе - 132 ч., во 2-4 классах - по 136 ч.

2)СОДЕРЖАНИЕ УЧЕБНОГО ПРЕДМЕТА «МАТЕМАТИКА»

Основное содержание обучения в представлено разделами: «Числа и величины», «Арифметические действия», «Текстовые задачи», «Пространственные отношения и геометрические фигуры», «Математическая информация».

1КЛАСС

Числа и величины

Числа от 1 до 9: различение, чтение, запись. Единица счёта. Десяток. Счёт предметов, запись результата цифрами. Число и цифра 0 при измерении, вычислении.

Числа в пределах 20: чтение, запись, сравнение. Однозначные и двузначные числа. Увеличение (уменьшение) числа на несколько единиц.

Длина и её измерение. Единицы длины: сантиметр, дециметр; установление соотношения между ними.

Арифметические действия

Сложение и вычитание чисел в пределах 20. Названия компонентов действий, результатов действий сложения, вычитания. Вычитание как действие, обратное сложению.

Текстовые задачи

Текстовая задача: структурные элементы, составление текстовой задачи по образцу. Зависимость между данными и искомой величиной в текстовой задаче. Решение задач в одно действие.

Пространственные отношения и геометрические фигуры

Расположение предметов и объектов на плоскости, в пространстве: слева/справа, сверху/снизу, между; установление пространственных отношений.

Геометрические фигуры: распознавание круга, треугольника, прямоугольника, отрезка. Построение отрезка, квадрата, треугольника с помощью линейки на листе в клетку; измерение длины отрезка в сантиметрах.

Математическая информация

Сбор данных об объекте по образцу. Характеристики объекта, группы объектов (количество, форма, размер). Группировка объектов по заданному признаку.

Закономерность в ряду заданных объектов: её обнаружение, продолжение ряда.

Верные (истинные) и неверные (ложные) предложения, составленные относительно заданного набора математических объектов.

Чтение таблицы (содержащей не более 4-х данных); извлечение данного из строки, столбца; внесение одного-двух данных в таблицу. Чтение рисунка, схемы с одним-двумя числовыми данными (значениями данных величин).

Двух-трёхшаговые инструкции, связанные с вычислением, измерением длины, изображением геометрической фигуры.

Изучение содержания учебного предмета «Математика» в 1 классе способствует освоению на пропедевтическом уровне ряда УУД.

Познавательные УУД

-наблюдать математические объекты (числа, величины) в окружающем мире;

-обнаруживать общее и различное в записи арифметических действий;

-понимать назначение и необходимость использования величин в жизни;

-наблюдать действие измерительных приборов;

-сравнивать два объекта, два числа;

-распределять объекты на группы по заданному основанию;

-копировать изученные фигуры, рисовать от руки по собственному замыслу;

-приводить примеры чисел, геометрических фигур;

-вести порядковый и количественный счет (соблюдать последовательность).

Работа с информацией:

-понимать, что математические явления могут быть представлены с помощью разных средств: текст, числовая запись, таблица, рисунок, схема;
-читать таблицу, извлекать информацию, представленную в табличной форме.

Коммуникативные УУД

-характеризовать (описывать) число, геометрическую фигуру, последовательность из нескольких чисел, записанных по порядку;
-комментировать ход сравнения двух объектов;
-описывать своими словами сюжетную ситуацию и математическое отношение, представленное в задаче; описывать положение предмета в пространстве.

Различать и использовать математические знаки;

-строить предложения относительно заданного набора объектов.

Регулятивные УУД

-принимать учебную задачу, удерживать её в процессе деятельности;
-действовать в соответствии с предложенным образцом, инструкцией;
-проявлять интерес к проверке результатов решения учебной задачи, с помощью учителя устанавливать причину возникшей ошибки и трудности;
-проверять правильность вычисления с помощью другого приёма выполнения действия.

Совместная деятельность:

-участвовать в парной работе с математическим материалом; выполнять правила совместной деятельности: договариваться, считаться с мнением партнёра, спокойно и мирно разрешать конфликты.

2КЛАСС

Числа и величины

Числа в пределах 100: чтение, запись, десятичный состав, сравнение. Запись равенства, неравенства. Увеличение/ уменьшение числа на несколько единиц/ десятков; разностное сравнение чисел.

Величины: сравнение по массе (единица массы - килограмм); измерение длины (единицы длины - метр, дециметр, сантиметр, миллиметр), времени (единицы времени - час, минута). Соотношение между единицами величины (в пределах 100), его применение для решения практических задач.

Арифметические действия

Устное сложение и вычитание чисел в пределах 100 без перехода и с переходом через разряд. Письменное сложение и вычитание чисел в пределах 100. Переместительное, сочетательное свойства сложения, их применение для вычислений. Взаимосвязь компонентов и результата действия сложения, действия вычитания. Проверка результата вычисления (реальность ответа, обратное действие).

Действия умножения и деления чисел в практических и учебных ситуациях. Названия компонентов действий умножения, деления.

Табличное умножение в пределах 50. Табличные случаи умножения, деления при вычислениях и решении задач. Переместительное свойство умножения. Взаимосвязь компонентов и результата действия умножения, действия деления.

Неизвестный компонент действия сложения, действия вычитания; его нахождение.

Числовое выражение: чтение, запись, вычисление значения. Порядок выполнения действий в числовом выражении, содержащем действия сложения и вычитания (со скобками/ без скобок) в пределах 100 (не более трех действий); нахождение его значения. Рациональные приемы вычислений: использование переместительного и сочетательного свойства.

Текстовые задачи

Чтение, представление текста задачи в виде рисунка, схемы или другой модели. План решения задачи в два действия, выбор соответствующих плану арифметических действий. Запись решения и ответа задачи. Решение текстовых задач на применение смысла арифметического действия (сложение, вычитание, умножение, деление). Расчётные задачи на увеличение/ уменьшение величины на несколько единиц/в несколько раз. Фиксация ответа к задаче и его проверка (формулирование, проверка на достоверность, следование плану, соответствие поставленному вопросу).

Пространственные отношения и геометрические фигуры

Распознавание и изображение геометрических фигур: точка, прямая, прямой угол, ломаная, многоугольник. Построение отрезка заданной длины с помощью линейки. Изображение на клетчатой бумаге прямоугольника с заданными длинами сторон, квадрата с заданной длиной стороны. Длина ломаной. Измерение периметра данного/ изображенного прямоугольника (квадрата), запись результата измерения в сантиметрах.

Математическая информация

Нахождение, формулирование одного-двух общих признаков набора математических объектов: чисел, величин, геометрических фигур. Классификация объектов по заданному или самостоятельно установленному признаку. Закономерность в ряду чисел, геометрических фигур, объектов повседневной жизни.

Верные (истинные) и неверные (ложные) утверждения, содержащие количественные, пространственные отношения, зависимости между числами/величинами. Конструирование утверждений с использованием слов «каждый», «все».

Работа с таблицами: извлечение и использование для ответа на вопрос информации, представленной в таблице (таблицы сложения, умножения; график дежурств, наблюдения в природе и пр.).

Внесение данных в таблицу, дополнение моделей (схем, изображений) готовыми числовыми данными.

Алгоритмы (приёмы, правила) устных и письменных вычислений, измерений и построения геометрических фигур.

Правила работы с электронными средствами обучения (электронной формой учебника, компьютерными тренажёрами).

Универсальные учебные действия (пропедевтический уровень)

Познавательные УУД

- наблюдать математические отношения (часть-целое, больше-меньше) в окружающем мире;
- характеризовать назначение и использовать простейшие измерительные приборы (сантиметровая лента, весы);
- сравнивать группы объектов (чисел, величин, геометрических фигур) по самостоятельно выбранному основанию;
- распределять (классифицировать) объекты (числа, величины, геометрические фигуры, текстовые задачи в одно действие) на группы;
- обнаруживать модели геометрических фигур в окружающем мире;
- вести поиск различных решений задачи (расчётной, с геометрическим содержанием);
- воспроизводить порядок выполнения действий в числовом выражении, содержащем действия сложения и вычитания (со скобками/ без скобок);
- устанавливать соответствие между математическим выражением и его текстовым описанием;
- подбирать примеры, подтверждающие суждение, вывод, ответ.

Работа с информацией:

- извлекать и использовать информацию, представленную в текстовой, графической (рисунок, схема, таблица) форме, заполнять таблицы;
- устанавливать логику перебора вариантов для решения простейших комбинаторных задач;
- дополнять модели (схемы, изображения) готовыми числовыми данными.

Коммуникативные УУД

- комментировать ход вычислений;
- объяснять выбор величины, соответствующей ситуации измерения;
- составлять текстовую задачу с заданным отношением (готовым решением) по образцу;
- использовать математические знаки и терминологию для описания сюжетной ситуации; конструирования утверждений, выводов относительно данных объектов, отношения;
- называть числа, величины, геометрические фигуры, обладающие заданным свойством;
- записывать, читать число, числовое выражение; приводить примеры, иллюстрирующие смысл арифметического действия.
- конструировать утверждения с использованием слов «каждый», «все».

Регулятивные УУД

- следовать установленному правилу, по которому составлен ряд чисел, величин, геометрических фигур;

-организовывать, участвовать, контролировать ход и результат парной работы с математическим материалом;

-проверять правильность вычисления с помощью другого приёма выполнения действия, обратного действия;

-находить с помощью учителя причину возникшей ошибки и трудности.

Совместная деятельность:

-принимать правила совместной деятельности при работе в парах, группах, составленных учителем или самостоятельно;

-участвовать в парной и групповой работе с математическим материалом: обсуждать цель деятельности, ход работы, комментировать свои действия, выслушивать мнения других участников, готовить презентацию (устное выступление) решения или ответа;

-решать совместно математические задачи поискового и творческого характера (определять с помощью измерительных инструментов длину, определять время и продолжительность с помощью часов; выполнять прикидку и оценку результата действий, измерений);

-совместно с учителем оценивать результаты выполнения общей работы.

ЗКЛАСС

Числа и величины

Числа в пределах 1000: чтение, запись, сравнение, представление в виде суммы разрядных слагаемых. Равенства и неравенства: чтение, составление. Увеличение/ уменьшение числа в несколько раз. Кратное сравнение чисел.

Масса (единица массы - грамм); соотношение между килограммом и граммом; отношение «тяжелее/ легче на/ в».

Стоимость (единицы - рубль, копейка); установление отношения «дороже/ дешевле на/ в». Соотношение «цена, количество, стоимость» в практической ситуации.

Время (единица времени - секунда); установление отношения «быстрее/ медленнее на/ в». Соотношение «начало, окончание, продолжительность события» в практической ситуации.

Длина (единица длины - миллиметр, километр); соотношение между величинами в пределах тысячи.

Площадь (единицы площади - квадратный метр, квадратный сантиметр, квадратный дециметр, квадратный метр).

Арифметические действия

Устные вычисления, сводимые к действиям в пределах 100 (табличное и внетабличное умножение, деление, действия с круглыми числами).

Письменное сложение, вычитание чисел в пределах 1000.

Действия с числами 0 и 1.

Письменное умножение в столбик, письменное деление уголком. Письменное умножение, деление на однозначное число в пределах 100. Проверка результата вычисления (прикидка или оценка результата, обратное действие, применение алгоритма, использование калькулятора).

Переместительное, сочетательное свойства сложения, умножения при вычислениях.

Нахождение неизвестного компонента арифметического действия.

Порядок действий в числовом выражении, значение числового выражения, содержащего несколько действий (со скобками/ без скобок), с вычислениями в пределах 1000.

Однородные величины: сложение и вычитание.

Текстовые задачи

Работа с текстовой задачей: анализ данных и отношений, представление на модели, планирование хода решения задачи, решение арифметическим способом. Задачи на понимание смысла арифметических действий (в т.ч. деления с остатком), отношений (больше/ меньше на/ в), зависимостей (купля-продажа, расчёт времени, количества), на сравнение (разностное, кратное). Запись решения задачи по действиям и с помощью числового выражения. Проверка решения и оценка полученного результата.

Доля величины: половина, треть, четверть, пятая, десятая часть в практической ситуации; сравнение долей одной величины. Задачи на нахождение доли величины.

Пространственные отношения и геометрические фигуры

Конструирование геометрических фигур (разбиение фигуры на части, составление фигуры из частей).

Периметр многоугольника: измерение, вычисление, запись равенства.

Измерение площади, запись результата измерения в квадратных сантиметрах. Вычисление площади прямоугольника (квадрата) с заданными сторонами, запись равенства. Изображение на клетчатой бумаге прямоугольника с заданным значением площади. Сравнение площадей фигур с помощью наложения.

Математическая информация

Классификация объектов по двум признакам.

Верные (истинные) и неверные (ложные) утверждения: конструирование, проверка. Логические рассуждения со связками «если ..., то ...», «поэтому», «значит».

Извлечение и использование для выполнения заданий информации, представленной в таблицах с данными о реальных процессах и явлениях окружающего мира (например, расписание уроков, движения автобусов, поездов); внесение данных в таблицу; дополнение чертежа данными.

Формализованное описание последовательности действий (инструкция, план, схема, алгоритм).

Столбчатая диаграмма: чтение, использование данных для решения учебных и практических задач.

Алгоритмы изучения материала, выполнения обучающих и тестовых заданий на доступных электронных средствах обучения (интерактивной доске, компьютере, других устройствах).

Универсальные учебные действия

Познавательные УУД

- сравнивать математические объекты (числа, величины, геометрические фигуры);
- выбирать приём вычисления, выполнения действия;
- конструировать геометрические фигуры;
- классифицировать объекты (числа, величины, геометрические фигуры, текстовые задачи в одно действие) по выбранному признаку;
- прикидывать размеры фигуры, её элементов;
- понимать смысл зависимостей и математических отношений, описанных в задаче;
- различать и использовать разные приёмы и алгоритмы вычисления;
- выбирать метод решения (моделирование ситуации, перебор вариантов, использование алгоритма);
- соотносить начало, окончание, продолжительность события в практической ситуации;
- составлять ряд чисел (величин, геометрических фигур) по самостоятельно выбранному правилу;
- моделировать предложенную практическую ситуацию;
- устанавливать последовательность событий, действий сюжета текстовой задачи.

Работа с информацией:

- читать информацию, представленную в разных формах;
- извлекать и интерпретировать числовые данные, представленные в таблице, на диаграмме;
- заполнять таблицы сложения и умножения, дополнять данными чертеж;
- устанавливать соответствие между различными записями решения задачи;
- использовать дополнительную литературу (справочники, словари) для установления и проверки значения математического термина (понятия).

Коммуникативные УУД

- использовать математическую терминологию для описания отношений и зависимостей;
- строить речевые высказывания для решения задач; составлять текстовую задачу;
- объяснять на примерах отношения «больше/ меньше на ... », «больше/ меньше в ... », «равно»;
- использовать математическую символику для составления числовых выражений;
- выбирать, осуществлять переход от одних единиц измерения величины к другим в соответствии с практической ситуацией;
- участвовать в обсуждении ошибок в ходе и результате выполнения вычисления.

Регулятивные УУД

- проверять ход и результат выполнения действия;
- вести поиск ошибок, характеризовать их и исправлять;
- формулировать ответ (вывод), подтверждать его объяснением, расчётами;
- выбирать и использовать различные приёмы прикидки и проверки правильности вычисления; проверять полноту и правильность заполнения таблиц сложения, умножения.

Совместная деятельность:

- при работе в группе или в паре выполнять предложенные задания (находить разные решения; определять с помощью цифровых и аналоговых приборов, измерительных инструментов длину, массу, время);

- договариваться о распределении обязанностей в совместном труде, выполнять роли руководителя, подчинённого, сдержанно принимать замечания к своей работе;

- выполнять совместно прикидку и оценку результата выполнения общей работы.

4КЛАСС

Числа и величины

Числа в пределах миллиона: чтение, запись, поразрядное сравнение упорядочение. Число, большее или меньшее данного числа на заданное число разрядных единиц, в заданное число раз.

Величины: сравнение объектов по массе, длине, площади, вместимости.

Единицы массы - центнер, тонна; соотношения между единицами массы.

Единицы времени (сутки, неделя, месяц, год, век), соотношение между ними.

Единицы длины (миллиметр, сантиметр, дециметр, метр, километр), площади (квадратный метр, квадратный сантиметр), вместимости (литр), скорости (километры в час, метры в минуту, метры в секунду); соотношение между единицами в пределах 100 000.

Доля величины времени, массы, длины.

Арифметические действия

Письменное сложение, вычитание многозначных чисел в пределах миллиона. Письменное умножение, деление многозначных чисел на однозначное/ двузначное число в пределах 100 000; деление с остатком. Умножение/ деление на 10, 100, 1000.

Свойства арифметических действий и их применение для вычислений. Поиск значения числового выражения, содержащего несколько действий в пределах 100 000. Проверка результата вычислений, в т.ч. с помощью калькулятора.

Равенство, содержащее неизвестный компонент арифметического действия: запись, нахождение неизвестного компонента.

Умножение и деление величины на однозначное число.

Текстовые задачи

Работа с текстовой задачей, решение которой содержит 2-3 действия: анализ, представление на модели; планирование и запись решения; проверка

решения и ответа. Анализ зависимостей, характеризующих процессы: движения (скорость, время, пройденный путь), работы (производительность, время, объём работы), купли-продажи (цена, количество, стоимость) и решение соответствующих задач. Задачи на установление времени (начало, продолжительность и окончание события), расчёта количества, расхода, изменения. Задачи на нахождение доли величины, величины по её доле. Разные способы решения некоторых видов изученных задач. Оформление решения по действиям с пояснением, по вопросам, с помощью числового выражения.

Пространственные отношения и геометрические фигуры

Наглядные представления о симметрии.

Окружность, круг: распознавание и изображение; построение окружности заданного радиуса. Построение изученных геометрических фигур с помощью линейки, угольника, циркуля. Пространственные геометрические фигуры (тела): шар, куб, цилиндр, конус, пирамида; различение, называние.

Конструирование: разбиение фигуры на прямоугольники (квадраты), составление фигур из прямоугольников/ квадратов.

Периметр, площадь фигуры, составленной из двух-трёх прямоугольников (квадратов).

Математическая информация

Работа с утверждениями: конструирование, проверка истинности; составление и проверка логических рассуждений при решении задач.

Данные о реальных процессах и явлениях окружающего мира, представленные на диаграммах, схемах, в таблицах, текстах. Сбор математических данных о заданном объекте (числе, величине, геометрической фигуре). Поиск информации в справочной литературе, сети Интернет. Запись информации в пред-ложенной таблице, на столбчатой диаграмме.

Доступные электронные средства обучения, пособия, тренажёры, их использование под руководством педагога и самостоятельно. Правила безопасной работы с электронными источниками информации (электронная форма учебника, электронные словари, образовательные сайты, ориентированные на детей младшего школьного возраста).

Алгоритмы решения учебных и практических задач.

Универсальные учебные действия

Познавательные УУД

-ориентироваться в изученной математической терминологии, использовать её в высказываниях и рассуждениях;

-сравнивать математические объекты (числа, величины, геометрические фигуры), записывать признак сравнения;

-выбирать метод решения математической задачи (алгоритм действия, приём вычисления, способ решения, моделирование ситуации, перебор вариантов);

-обнаруживать модели изученных геометрических фигур в окружающем мире;

-конструировать геометрическую фигуру, обладающую заданным свойством (отрезок заданной длины, ломаная определённой длины, квадрат с заданным периметром);

-классифицировать объекты по 1-2 выбранным признакам;

-составлять модель математической задачи, проверять её соответствие условиям задачи;

-определять с помощью цифровых и аналоговых приборов: массу предмета (электронные и гиревые весы), температуру (градусник), скорость движения транспортного средства (макет спидометра), вместимость (с помощью измерительных сосудов).

Работа с информацией:

-представлять информацию в разных формах;

-извлекать и интерпретировать информацию, представленную в таблице, на диаграмме;

-использовать справочную литературу для поиска информации, в т.ч. Интернет (в условиях контролируемого выхода).

Коммуникативные УУД

-использовать математическую терминологию для записи решения предметной или практической задачи;

-приводить примеры и контрпримеры для подтверждения/ опровержения вывода, гипотезы;

-конструировать, читать числовое выражение;

-описывать практическую ситуацию с использованием изученной терминологии;

-характеризовать математические объекты, явления и события с помощью изученных величин;

-составлять инструкцию, записывать рассуждение;

-инициировать обсуждение разных способов выполнения задания, поиск ошибок в решении.

Регулятивные УУД

-контролировать правильность и полноту выполнения алгоритма арифметического действия, решения текстовой задачи, построения геометрической фигуры, измерения;

-самостоятельно выполнять прикидку и оценку результата измерений;

-находить, исправлять, прогнозировать трудности и ошибки и трудности в решении учебной задачи.

Совместная деятельность:

-участвовать в совместной деятельности: договариваться о способе решения, распределять работу между членами группы (например, в случае решения задач, требующих перебора большого количества вариантов), согласовывать мнения в ходе поиска доказательств, выбора рационального способа;

-договариваться с одноклассниками в ходе организации проектной работы с величинами (составление расписания, подсчёт денег, оценка стоимости и веса

покупки, рост и вес человека, приближённая оценка расстояний и временных интервалов; взвешивание; измерение температуры воздуха и воды), геометрическими фигурами (выбор формы и деталей при конструировании, расчёт и разметка, прикидка и оценка конечного результата).

3) ПЛАНИРУЕМЫЕ РЕЗУЛЬТАТЫ ОСВОЕНИЯ ПРОГРАММЫ УЧЕБНОГО ПРЕДМЕТА «МАТЕМАТИКА» НА УРОВНЕ НАЧАЛЬНОГО ОБЩЕГО ОБРАЗОВАНИЯ

ЛИЧНОСТНЫЕ РЕЗУЛЬТАТЫ

Изучение учебного предмета «Математика» на уровне НОО будет способствовать достижению следующих личностных образовательных результатов:

-осознавать необходимость изучения математики для адаптации к жизненным ситуациям, для развития общей культуры человека; развития способности мыслить, рассуждать, выдвигать предположения и доказывать или опровергать их;

-применять правила совместной деятельности со сверстниками, проявлять способность договариваться, лидировать, следовать указаниям, осознавать личную ответственность и объективно оценивать свой вклад в общий результат;

-осваивать навыки организации безопасного поведения в информационной среде;

-применять математику для решения практических задач в повседневной жизни, в т.ч. при оказании помощи одноклассникам, детям младшего возраста, взрослым и пожилым людям;

-работать в ситуациях, расширяющих опыт применения математических отношений в реальной жизни, повышающих интерес к интеллектуальному труду и уверенность своих силах при решении поставленных задач, умение преодолевать трудности;

-оценивать практические и учебные ситуации с точки зрения возможности применения математики для рационального и эффективного решения учебных и жизненных проблем;

-оценивать свои успехи в изучении математики, намечать пути устранения трудностей; стремиться углублять свои математические знания и умения;

-пользоваться разнообразными информационными средствами для решения предложенных и самостоятельно выбранных учебных проблем, задач.

МЕТАПРЕДМЕТНЫЕ РЕЗУЛЬТАТЫ

В результате изучения математики на уровне НОО у обучающегося будут сформированы познавательные УУД, коммуникативные УУД, регулятивные УУД, совместная деятельность.

Познавательные УУД

У обучающегося будут сформированы следующие базовые логические действия как часть познавательных УУД:

-устанавливать связи и зависимости между математическими объектами (часть-целое; причина-следствие; протяжённость);

-применять базовые логические универсальные действия: сравнение, анализ, классификация (группировка), обобщение;

-приобретать практические графические и измерительные навыки для успешного решения учебных и житейских задач;

-представлять текстовую задачу, её решение в виде модели, схемы, арифметической записи, текста в соответствии с предложенной учебной проблемой.

У обучающегося будут сформированы следующие исследовательские действия как часть познавательных УУД:

-проявлять способность ориентироваться в учебном материале разных разделов курса математики;

-понимать и адекватно использовать математическую терминологию: различать, характеризовать, использовать для решения учебных и практических задач;

-применять изученные методы познания (измерение, моделирование, перебор вариантов)

У обучающегося будут сформированы следующие умения работать с информацией как часть познавательных УУД:

-находить и использовать для решения учебных задач текстовую, графическую информацию в разных источниках информационной среды;

-читать, интерпретировать графически представленную информацию (схему, таблицу, диаграмму, другую модель);

-представлять информацию в заданной форме (дополнять таблицу, текст), формулировать утверждение по образцу, в соответствии с требованиями учебной задачи;

-принимать правила, безопасно использовать предлагаемые электронные средства и источники информации.

У обучающегося будут сформированы следующие коммуникативные УУД:

-конструировать утверждения, проверять их истинность; строить логическое рассуждение;

-использовать текст задания для объяснения способа и хода решения математической задачи; формулировать ответ;

-комментировать процесс вычисления, построения, решения;

-объяснять полученный ответ с использованием изученной терминологии;

-в процессе диалогов по обсуждению изученного материала - задавать вопросы, высказывать суждения, оценивать выступления участников, приводить доказательства своей правоты, проявлять этику общения;

-создавать в соответствии с учебной задачей тексты разного вида - описание (например, геометрической фигуры), рассуждение (к примеру, при решении задачи), инструкция (например, измерение длины отрезка);

-ориентироваться в алгоритмах: воспроизводить, дополнять, исправлять деформированные; составлять по аналогии;

-самостоятельно составлять тексты заданий, аналогичные типовым изученным.

Регулятивные УУД

У обучающегося будут сформированы следующие умения самоорганизации как часть регулятивных УУД:

-планировать этапы предстоящей работы, определять последовательность учебных действий;

-выполнять правила безопасного использования электронных средств, предлагаемых в процессе обучения.

У обучающегося будут сформированы следующие умения самоконтроля как часть регулятивных УУД:

-осуществлять контроль процесса и результата своей деятельности; объективно оценивать их;

-выбирать и при необходимости корректировать способы действий;

-находить ошибки в своей работе, устанавливать их причины, вести поиск путей преодоления ошибок.

У обучающегося будут сформированы следующие умения самооценки организации как часть регулятивных УУД:

-предвидеть возможность возникновения трудностей и ошибок, предусматривать способы их предупреждения (формулирование вопросов, обращение к учебнику, дополнительным средствам обучения, в т.ч. электронным);

-оценивать рациональность своих действий, давать им качественную характеристику.

У обучающегося будут сформированы следующие умения совместной деятельности как часть регулятивных УУД:

-участвовать в совместной деятельности: распределять работу между членами группы (например, в случае решения задач, требующих перебора большого количества вариантов, приведения примеров и контрпримеров); согласовывать мнения в ходе поиска доказательств, выбора рационального способа, анализа информации;

-осуществлять совместный контроль и оценку выполняемых действий, предвидеть возможность возникновения ошибок и трудностей, предусматривать пути их предупреждения.

ПРЕДМЕТНЫЕ РЕЗУЛЬТАТЫ

1 КЛАСС

К концу обучения в 1 классе обучающийся научится:

- читать, записывать, сравнивать, упорядочивать числа от 0 до 20;
- пересчитывать различные объекты, устанавливать порядковый номер объекта;
- находить числа, большие/ меньшие данного числа на заданное число;
- выполнять арифметические действия сложения и вычитания в пределах 20 (устно и письменно) без перехода через десяток;
- называть и различать компоненты действий сложения (слагаемые, сумма) и вычитания (уменьшаемое, вычитаемое, разность);
- решать текстовые задачи в одно действие на сложение и вычитание: выделять условие и требование (вопрос);
- сравнивать объекты по длине, устанавливая между ними соотношение длиннее/ короче (выше /ниже, шире/ уже);
- знать и использовать единицу длины - сантиметр; измерять длину отрезка, чертить отрезок заданной длины (в см);
- различать число и цифру;
- распознавать геометрические фигуры: круг, треугольник, прямоугольник (квадрат), отрезок;
- устанавливать между объектами соотношения: слева/ справа, дальше/ ближе, между, перед/ за, над/ под;
- распознавать верные (истинные) и неверные (ложные) утверждения относительно заданного набора объектов/ предметов;
- группировать объекты по заданному признаку; находить и называть закономерности в ряду объектов повседневной жизни;
- различать строки и столбцы таблицы, вносить данное в таблицу, извлекать данное/ данные из таблицы;
- сравнивать два объекта (числа, геометрические фигуры);
- распределять объекты на две группы по заданному основанию.

2 КЛАСС

К концу обучения во 2 классе обучающийся научится:

- читать, записывать, сравнивать, упорядочивать числа в пределах 100;
- находить число большее/ меньшее данного числа на заданное число (в пределах 100); большее данного числа в заданное число раз (в пределах 20);
- устанавливать и соблюдать порядок при вычислении значения числового выражения (со скобками/без скобок), содержащего действия сложения и вычитания в пределах 100;
- выполнять арифметические действия: сложение и вычитание, в пределах 100 - устно и письменно; умножение и деление в пределах 50 с использованием таблицы умножения;
- называть и различать компоненты действий умножения (множители, произведение); деления (делимое, делитель, частное);
- находить неизвестный компонент сложения, вычитания;
- использовать при выполнении практических заданий единицы величин длины (сантиметр, дециметр, метр), массы (килограмм), времени (минута, час);

стоимости (рубль, копейка); преобразовывать одни единицы данных величин в другие;

-определять с помощью измерительных инструментов длину; определять время с помощью часов; выполнять прикидку и оценку результата измерений; сравнивать величины длины, массы, времени, стоимости, устанавливая между ними соотношение «больше /меньше на»;

-решать текстовые задачи в одно-два действия: представлять задачу (краткая запись, рисунок, таблица или другая модель); планировать ход решения текстовой задачи в два действия, оформлять его в виде арифметического действия/действий, записывать ответ;

-различать и называть геометрические фигуры: прямой угол; ломаную, многоугольник; выделять среди четырехугольников прямоугольники, квадраты;

-на бумаге в клетку изображать ломаную, многоугольник; чертить прямой угол, прямоугольник с заданными длинами сторон; использовать для выполнения построений линейку, угольник;

-выполнять измерение длин реальных объектов с помощью линейки;

-находить длину ломаной, состоящей из двух-трех звеньев, периметр прямоугольника (квадрата);

-распознавать верные (истинные) и неверные (ложные) утверждения со словами «все», «каждый»; проводить одно-двухшаговые логические рассуждения и делать выводы;

-находить общий признак группы математических объектов (чисел, величин, геометрических фигур);

-находить закономерность в ряду объектов (чисел, геометрических фигур);

-представлять информацию в заданной форме: дополнять текст задачи числами, заполнять строку/ столбец таблицы, указывать числовые данные на рисунке (изображении геометрических фигур);

-сравнивать группы объектов (находить общее, различное);

-обнаруживать модели геометрических фигур в окружающем мире;

-подбирать примеры, подтверждающие суждение, ответ;

-составлять (дополнять) текстовую задачу;

-проверять правильность вычислений.

3 КЛАСС

К концу обучения в 3 классе обучающийся научится:

-читать, записывать, сравнивать, упорядочивать числа в пределах 1000;

-находить число большее/ меньшее данного числа на заданное число, в заданное число раз (в пределах 1000);

-выполнять арифметические действия: сложение и вычитание (в пределах 100 - устно, в пределах 1000 - письменно); умножение и деление на однозначное число (в пределах 100 - устно и письменно);

-выполнять действия умножение и деление с числами 0 и 1; деление с остатком;

-устанавливать и соблюдать порядок действий при вычислении значения числового выражения (со скобками/ без скобок), содержащего арифметические действия сложения, вычитания, умножения и деления;

-использовать при вычислениях переместительное и сочетательное свойства сложения;

-находить неизвестный компонент арифметического действия;

-использовать при выполнении практических заданий и решении задач единицы: длины (миллиметр, сантиметр, дециметр, метр, километр), массы (грамм, килограмм), времени (минута, час, секунда), стоимости (копейка, рубль); преобразовывать одни единицы данной величины в другие;

-определять с помощью цифровых и аналоговых приборов, измерительных инструментов длину, массу, время; выполнять прикидку и оценку результата измерений; определять продолжительность события;

-сравнивать величины длины, площади, массы, времени, стоимости, устанавливая между ними соотношение «больше/ меньше на/ в»;

-называть, находить долю величины (половина, четверть);

-сравнивать величины, выраженные долями;

-знать и использовать при решении задач и в практических ситуациях (покупка товара, определение времени, выполнение расчётов) соотношение между величинами; выполнять сложение и вычитание однородных величин, умножение и деление величины на однозначное число;

-решать задачи в одно-два действия: представлять текст задачи, планировать ход решения, записывать решение и ответ, анализировать решение (искать другой способ решения), оценивать ответ (устанавливать его реалистичность, проверять вычисления);

-конструировать прямоугольник из данных фигур (квадратов), делить прямоугольник, многоугольник на заданные части;

-сравнивать фигуры по площади (наложение, сопоставление числовых значений);

-находить периметр прямоугольника (квадрата), площадь прямоугольника (квадрата), используя правило/ алгоритм;

-распознавать верные (истинные) и неверные (ложные) утверждения со словами: «все», «некоторые», «и», «каждый», «если..., то...»; формулировать утверждение (вывод), строить логические рассуждения (одно-двухшаговые), в т.ч. с использованием изученных связей;

-классифицировать объекты по одному-двум признакам;

-извлекать и использовать информацию, представленную в таблицах с данными о реальных процессах и явлениях окружающего мира (например, расписание, режим работы), в предметах повседневной жизни (например, ярлык, этикетка);

-структурировать информацию: заполнять простейшие таблицы по образцу;

-составлять план выполнения учебного задания и следовать ему; выполнять действия по алгоритму;

- сравнивать математические объекты (находить общее, различное, уникальное);
- выбирать верное решение математической задачи.

4 КЛАСС

К концу обучения в 4 классе обучающийся научится:

- читать, записывать, сравнивать, упорядочивать многозначные числа;
- находить число большее/меньшее данного числа на заданное число, в заданное число раз;
- выполнять арифметические действия: сложение и вычитание с многозначными числами письменно (в пределах 100 - устно); умножение и деление многозначного числа на однозначное, двузначное число письменно (в пределах 100 - устно); деление с остатком - письменно (в пределах 1000);
- вычислять значение числового выражения (со скобками/ без скобок), содержащего действия сложения, вычитания, умножения, деления с многозначными числами;
- использовать при вычислениях изученные свойства арифметических действий;
- выполнять прикидку результата вычислений; осуществлять проверку полученного результата по критериям: достоверность (реальность), соответствие правилу/ алгоритму, а также с помощью калькулятора;
- находить долю величины, величину по ее доле;
- находить неизвестный компонент арифметического действия;
- использовать единицы величин для при решении задач (длина, масса, время, вместимость, стоимость, площадь, скорость);
- использовать при решении задач единицы длины (миллиметр, сантиметр, дециметр, метр, километр), массы (грамм, килограмм, центнер, тонна), времени (секунда, минута, час; сутки, неделя, месяц, год, век), вместимости (литр), стоимости (копейка, рубль), площади (квадратный метр, квадратный дециметр, квадратный сантиметр), скорости (километр в час, метр в секунду);
- использовать при решении текстовых задач и в практических ситуациях соотношения между скоростью, временем и пройденным путем, между производительностью, временем и объёмом работы;
- определять с помощью цифровых и аналоговых приборов массу предмета, температуру (например, воды, воздуха в помещении), скорость движения транспортного средства; определять с помощью измерительных сосудов вместимость; выполнять прикидку и оценку результата измерений;
- решать текстовые задачи в 1-3 действия, выполнять преобразование заданных величин, выбирать при решении подходящие способы вычисления, сочетая устные и письменные вычисления и используя, при необходимости, вычислительные устройства, оценивать полученный результат по критериям: достоверность/реальность, соответствие условию;
- решать практические задачи, связанные с повседневной жизнью (на покупки, движение и т.п.), в т.ч., с избыточными данными, находить

недостающую информацию (например, из таблиц, схем), находить и оценивать различные способы решения, использовать подходящие способы проверки;

- различать, называть геометрические фигуры: окружность, круг;

- изображать с помощью циркуля и линейки окружность заданного радиуса;

- различать изображения простейших пространственных фигур: шара, куба, цилиндра, конуса, пирамиды; распознавать в простейших случаях проекции предметов окружающего мира на плоскость (пол, стену);

- выполнять разбиение (показывать на рисунке, чертеже) простейшей составной фигуры на прямоугольники (квадраты), находить периметр и площадь фигур, составленных из двух-трех прямоугольников (квадратов);

- распознавать верные (истинные) и неверные (ложные) утверждения; приводить пример, контрпример;

- формулировать утверждение (вывод), строить логические рассуждения (одно-/ двухшаговые) с использованием изученных связей;

- классифицировать объекты по заданным/самостоятельно установленным одному-двум признакам;

- извлекать и использовать для выполнения заданий и решения задач информацию, представленную в простейших столбчатых диаграммах, таблицах с данными о реальных процессах и явлениях окружающего мира (например, календарь, расписание), в предметах повседневной жизни (например, счет, меню, прайс-лист, объявление);

- заполнять данными предложенную таблицу, столбчатую диаграмму;

- использовать формализованные описания последовательности действий (алгоритм, план, схема) в практических и учебных ситуациях; дополнять алгоритм, упорядочивать шаги алгоритма;

- выбирать рациональное решение;

- составлять модель текстовой задачи, числовое выражение;

- конструировать ход решения математической задачи;

- находить все верные решения задачи из предложенных.

2.1.5. РАБОЧАЯ ПРОГРАММА УЧЕБНОГО ПРЕДМЕТА «ОКРУЖАЮЩИЙ МИР»

Рабочая программа по учебному предмету «Окружающий мир» (предметная область «Обществознание и естествознание») («Окружающий мир») (далее соответственно - программа по окружающему миру, окружающий мир) включает пояснительную записку, содержание обучения, планируемые результаты освоения программы по окружающему миру.

Пояснительная записка отражает общие цели и задачи изучения учебного предмета, характеристику психологических предпосылок к его изучению обучающимися; место в структуре учебного плана, а также подходы к отбору содержания и планируемым результатам.

Содержание обучения раскрывает содержательные линии для обязательного изучения окружающего мира в каждом классе на уровне начального общего образования. Содержание обучения в каждом классе завершается перечнем универсальных учебных действий - познавательных, коммуникативных и регулятивных, которые возможно формировать средствами окружающего мира с учётом возрастных особенностей обучающихся. В 1 и 2 классах предлагается пропедевтический уровень формирования универсальных учебных действий, так как их становление на уровне начального общего образования только начинается.

Планируемые результаты программы по окружающему миру включают личностные, метапредметные результаты за период обучения, а также предметные достижения обучающегося за каждый год обучения на уровне начального общего образования.

1) ПОЯСНИТЕЛЬНАЯ ЗАПИСКА

1. Программа по окружающему миру на уровне начального общего образования составлена с учетом программы формирования УУД и рабочей программы воспитания программы воспитания.

2. Изучение окружающего мира, интегрирующего знания о природе, предметном мире, обществе и взаимодействии людей в нём, соответствует потребностям и интересам обучающихся на уровне НОО и направлено на достижение следующих целей:

- формирование целостного взгляда на мир, осознание места в нём человека на основе целостного взгляда на окружающий мир (природную и социальную среду обитания); освоение естественнонаучных, обществоведческих, нравственно-этических понятий, представленных в содержании данного учебного предмета;

- формирование ценности здоровья человека, его сохранения и укрепления, приверженности здоровому образу жизни;

- развитие умений и навыков применять полученные знания в реальной учебной и жизненной практике, связанной как с поисково-исследовательской деятельностью (наблюдения, опыты, трудовая деятельность), так и с

творческим использованием приобретённых знаний в речевой, изобразительной, художественной деятельности;

-духовно-нравственное развитие и воспитание личности гражданина России, понимание своей принадлежности к Российскому государству, определённому этносу;

-проявление уважения к истории, культуре, традициям народов Российской Федерации;

-освоение обучающимися мирового культурного опыта по созданию общечеловеческих ценностей, законов и правил построения взаимоотношений в социуме;

-обогащение духовного опыта обучающихся, развитие способности ребёнка к социализации на основе принятия гуманистических норм жизни, приобретение опыта эмоционально-положительного отношения к природе в соответствии с экологическими нормами поведения;

-становление навыков повседневного проявления культуры общения, гуманного отношения к людям, уважительного отношения к их взглядам, мнению и индивидуальности.

3.Центральной идеей конструирования содержания и планируемых результатов обучения окружающему миру является раскрытие роли человека в природе и обществе, ознакомление с правилами поведения в среде обитания и освоение общечеловеческих ценностей взаимодействия в системах: «Человек и природа», «Человек и общество», «Человек и другие люди», «Человек и познание». Важнейшей составляющей всех указанных систем является *содержание, усвоение которого гарантирует формирование у обучающихся навыков здорового и безопасного образа жизни на основе развивающейся способности предвидеть результаты своих поступков и оценки возникшей ситуации.*

4.Отбор содержания программы по окружающему миру осуществлён на основе следующих ведущих идей:

-раскрытие роли человека в природе и обществе;

-освоение общечеловеческих ценностей взаимодействия в системах: «Человек и природа», «Человек и общество», «Человек и другие люди», «Человек и его самость», «Человек и познание».

Место учебного предмета «Окружающий мир» в учебном плане

Учебный предмет «Окружающий мир» входит в предметную область «Обществознание и естествознание».

Общее число часов, отведённых на изучение курса «Окружающий мир», - 270 ч. (два часа в неделю в каждом классе):

1 класс - 66 ч., 2 класс - 68 ч., 3 класс - 68 ч., 4 класс - 68 ч.

2) СОДЕРЖАНИЕ УЧЕБНОГО ПРЕДМЕТА «ОКРУЖАЮЩИЙ МИР»

СОДЕРЖАНИЕ ОБУЧЕНИЯ В 1 КЛАССЕ (66 ч.)

Человек и общество

Школа. Школьные традиции и праздники. Адрес школы. Классный, школьный коллектив. Друзья, взаимоотношения между ними; ценность дружбы, согласия, взаимной помощи.

Совместная деятельность с одноклассниками - учёба, игры, отдых. Рабочее место школьника: удобное размещение учебных материалов и учебного оборудования; поза; освещение рабочего места. Правила безопасной работы на учебном месте.

Режим труда и отдыха.

Семья. Моя семья в прошлом и настоящем. Имена и фамилии членов семьи, их профессии. Взаимоотношения и взаимопомощь в семье. Совместный труд и отдых. Домашний адрес.

Россия - наша Родина. Москва - столица России. Символы России (герб, флаг, гимн). Народы России. Первоначальные сведения о родном крае. Название своего населённого пункта (города, села), региона. Культурные объекты родного края.

Ценность и красота рукотворного мира. Правила поведения в социуме.

Человек и природа

Природа - среда обитания человека. Природа и предметы, созданные человеком. Природные материалы. Бережное отношение к предметам, вещам, уход за ними. Неживая и живая природа. Наблюдение за погодой своего края. Погода и термометр. Определение температуры воздуха (воды) по термометру.

Сезонные изменения в природе. Взаимосвязи между человеком и природой. Правила нравственного и безопасного поведения в природе.

Растительный мир. Растения ближайшего окружения (узнавание, название, краткое описание). Лиственные и хвойные растения. Дикорастущие и культурные растения. Части растения (название, краткая характеристика значения для жизни растения): корень, стебель, лист, цветок, плод, семя. Комнатные растения, правила содержания и ухода.

Мир животных. Разные группы животных (звери, насекомые, птицы, рыбы и др.). Домашние и дикие животные (различия в условиях жизни). Забота о домашних питомцах.

Правила безопасной жизнедеятельности

Понимание необходимости соблюдения режима дня, правил здорового питания и личной гигиены. Правила безопасности в быту: пользование бытовыми электроприборами, газовыми плитами.

Дорога от дома до школы. Правила безопасного поведения пешехода (дорожные знаки, дорожная разметка, дорожные сигналы).

Безопасность в информационно-телекоммуникационной сети «Интернет» (электронный дневник и электронные ресурсы школы) в условиях контролируемого доступа в информационно-телекоммуникационную сеть «Интернет».

Изучение окружающего мира в 1 классе способствует освоению на пропедевтическом уровне ряда универсальных учебных действий: познавательных УУД, коммуникативных УУД, регулятивных УУД, совместной деятельности.

Познавательные УУД

Базовые логические действия как часть познавательных УУД способствуют формированию умений:

-сравнивать происходящие в природе изменения, наблюдать зависимость изменений в живой природе от состояния неживой природы;

-приводить примеры представителей разных групп животных (звери, насекомые, рыбы, птицы), называть главную особенность представителей одной группы (в пределах изученного);

-приводить примеры лиственных и хвойных растений, сравнивать их, устанавливать различия во внешнем виде.

Работа с информацией как часть познавательных УУД способствует формированию умений:

-понимать, что информация может быть представлена в разной форме - текста, иллюстраций, видео, таблицы;

-соотносить иллюстрацию явления (объекта, предмета) с его названием.

Коммуникативные УУД способствуют формированию умений:

-в процессе учебного диалога слушать говорящего; отвечать на вопросы, дополнять ответы участников; уважительно относиться к разным мнениям;

-воспроизводить названия своего населенного пункта, название страны, её столицы; воспроизводить наизусть слова гимна России;

-соотносить предметы декоративно-прикладного искусства с принадлежностью народу РФ, описывать предмет по предложенному плану;

-описывать по предложенному плану время года, передавать в рассказе своё отношение к природным явлениям;

-сравнивать домашних и диких животных, объяснять, чем они различаются.

Регулятивные УУД способствуют формированию умений:

-сравнивать организацию своей жизни с установленными правилами здорового образа жизни (выполнение режима, двигательная активность, закаливание, безопасность использования бытовых электроприборов);

-оценивать выполнение правил безопасного поведения на дорогах и улицах другими детьми, выполнять самооценку;

-анализировать предложенные ситуации: устанавливать нарушения режима дня, организации учебной работы; нарушения правил дорожного движения, правил пользования электро- и газовыми приборами.

Совместная деятельность способствует формированию умений:

-соблюдать правила общения в совместной деятельности: договариваться, справедливо распределять работу, определять нарушение правил взаимоотношений, при участии учителя устранять возникающие конфликты.

СОДЕРЖАНИЕ ОБУЧЕНИЯ ВО 2КЛАССЕ (68 ч.)

Человек и общество

Наша Родина - Россия, Российская Федерация. Россия и её столица на карте. Государственные символы России. Москва - столица России. Святыни Москвы - святыни России: Кремль, Красная площадь, Большой театр и др. Характеристика отдельных исторических событий, связанных с Москвой (основание Москвы, строительство Кремля и др.). Герб Москвы. Расположение Москвы на карте. Города России. Россия - многонациональное государство. Народы России, их традиции, обычаи, праздники. Родной край, его природные и культурные достопримечательности. Значимые события истории родного края.

Свой регион и его главный город на карте; символика своего региона. Хозяйственные занятия, профессии жителей родного края. Значение труда в жизни человека и общества.

Семья. Семейные ценности и традиции. Родословная. Составление схемы родословного древа, истории семьи.

Правила культурного поведения в общественных местах. Доброта, справедливость, честность, уважение к чужому мнению и особенностям других людей - главные правила взаимоотношений членов общества.

Человек и природа

Методы познания природы: наблюдения, опыты, измерения.

Звёзды и созвездия, наблюдения звёздного неба. Планеты. Чем Земля отличается от других планет; условия жизни на Земле. Изображения Земли: глобус, карта, план. Карта мира. Материки, океаны. Определение сторон горизонта при помощи компаса. Ориентирование на местности по местным природным признакам, Солнцу. Компас, устройство; ориентирование с помощью компаса.

Многообразие растений. Деревья, кустарники, травы. Дикорастущие и культурные растения. Связи в природе. Годовой ход изменений в жизни растений. Многообразие животных. Насекомые, рыбы, птицы, звери, земноводные, пресмыкающиеся: общая характеристика внешних признаков. Связи в природе. Годовой ход изменений в жизни животных.

Красная книга России, её значение, отдельные представители растений и животных Красной книги. Заповедники, природные парки. Охрана природы. Правила нравственного поведения на природе.

Правила безопасной жизнедеятельности

Здоровый образ жизни: режим дня (чередование сна, учебных занятий, двигательной активности) и рациональное питание (количество приёмов пищи и рацион питания). Физическая культура, закаливание, игры на воздухе как условие сохранения и укрепления здоровья. Правила безопасности в школе (маршрут до школы, правила поведения на занятиях, переменах, при приёмах пищи и на пришкольной территории), в быту, на прогулках. Правила безопасного поведения пассажира наземного транспорта и метро (ожидание на остановке, посадка, размещение в салоне или вагоне, высадка, знаки безопасности на общественном транспорте). Номера телефонов экстренной помощи. Правила поведения при пользовании компьютером. Безопасность в информационно-коммуникационной сети «Интернет» (коммуникация в мессенджерах и социальных группах) в условиях контролируемого доступа в информационно-телекоммуникационную сеть «Интернет».

Изучение окружающего мира во 2 классе способствует освоению на пропедевтическом уровне ряда УУД: познавательных УУД, коммуникативных УУД, регулятивных УУД, совместной деятельности.

Познавательные УУД

Базовые логические действия как часть познавательных УУД способствуют формированию умений:

- ориентироваться в методах познания природы (наблюдение, опыт, сравнение, измерение);
- на основе наблюдения определять состояние вещества (жидкое, твёрдое, газообразное);
- различать символы РФ;
- различать деревья, кустарники, травы; приводить примеры (в пределах изученного);
- группировать растения: дикорастущие и культурные; лекарственные и ядовитые (в пределах изученного);
- различать прошлое, настоящее, будущее.

Работа с информацией как часть познавательных УУД способствует формированию умений:

- различать информацию, представленную в тексте, графически, аудиовизуально;
- читать информацию, представленную в схеме, таблице;
- используя текстовую информацию, заполнять таблицы; дополнять схемы;
- соотносить пример (рисунок, предложенную ситуацию) со временем протекания.

Коммуникативные УУД способствуют формированию умений:

-ориентироваться в терминах (понятиях), соотносить их с краткой характеристикой:

-понятия и термины, связанные с социальным миром (индивидуальность человека, органы чувств, жизнедеятельность; поколение, старшее поколение, культура поведения; Родина, столица, родной край, регион);

-понятия и термины, связанные с миром природы (среда обитания, тело, явление, вещество; заповедник);

-понятия и термины, связанные с организацией своей жизни и охраны здоровья (режим, правильное питание, закаливание, безопасность, опасная ситуация);

-описывать условия жизни на Земле, отличие нашей планеты от других планет Солнечной системы;

-создавать небольшие описания на предложенную тему (например, «Моя семья», «Какие бывают профессии?», «Что «умеют» органы чувств?», «Лес - природное сообщество» и др.);

-создавать высказывания-рассуждения (например, признаки животного и растения как живого существа; связь изменений в живой природе с явлениями неживой природы);

-приводить примеры растений и животных, занесённых в Красную книгу России (на примере своей местности);

-описывать современные события от имени их участника.

Регулятивные УУД способствуют формированию умений:

-следовать образцу, предложенному плану и инструкции при решении учебной задачи;

-контролировать с небольшой помощью учителя последовательность действий по решению учебной задачи;

-оценивать результаты своей работы, анализировать оценку учителя и одноклассников, спокойно, без обид принимать советы и замечания.

Совместная деятельность способствует формированию умений:

-строить свою учебную и игровую деятельность, житейские ситуации в соответствии с правилами поведения, принятыми в обществе;

-оценивать жизненные ситуации с точки зрения правил поведения, культуры общения, проявления терпения и уважения к собеседнику;

-проводить в парах (группах) простые опыты по определению свойств разных веществ (вода, молоко, сахар, соль, железо), совместно намечать план работы, оценивать свой вклад в общее дело;

-определять причины возможных конфликтов, выбирать (из предложенных) способы их разрешения.

СОДЕРЖАНИЕ ОБУЧЕНИЯ В 3КЛАССЕ (68 ч.)

Человек и общество

Общество как совокупность людей, которые объединены общей культурой и связаны друг с другом совместной деятельностью во имя общей цели. Наша Родина - Российская Федерация. Уникальные памятники

культуры России, родного края. Государственная символика Российской Федерации и своего региона. Города Золотого кольца России. Народы России. Уважение к культуре, традициям своего народа и других народов, государственным символам России.

Семья - коллектив близких, родных людей. Семейный бюджет, доходы и расходы семьи. Уважение к семейным ценностям.

Правила нравственного поведения в социуме. Внимание, уважительное отношение к людям с ограниченными возможностями здоровья, забота о них.

Значение труда в жизни человека и общества. Трудолюбие как общественно значимая ценность в культуре народов России. Особенности труда людей родного края, их профессии.

Страны и народы мира. Памятники природы и культуры - символы стран, в которых они находятся.

Человек и природа

Методы изучения природы. Карта мира. Материки и части света. Вещество. Разнообразие веществ в окружающем мире.

Примеры веществ: соль, сахар, вода, природный газ. Твёрдые тела, жидкости, газы. Простейшие практические работы с веществами, жидкостями, газами. Воздух - смесь газов. Свойства воздуха. Значение воздуха для растений, животных, человека. Вода. Свойства воды. Состояния воды, её распространение в природе, значение для живых организмов и хозяйственной жизни человека. Круговорот воды в природе. Охрана воздуха, воды. Горные породы и минералы. Полезные ископаемые, их значение в хозяйстве человека, бережное отношение людей к полезным ископаемым. Полезные ископаемые родного края (2-3 примера). Почва, её состав, значение для живой природы и хозяйственной жизни человека.

Первоначальные представления о бактериях. Грибы: строение шляпочных грибов. Грибы съедобные и несъедобные. Разнообразие растений. Зависимость жизненного цикла организмов от условий окружающей среды. Размножение и развитие растений. Особенности питания и дыхания растений. Роль растений в природе и жизни людей, бережное отношение человека к растениям. Условия, необходимые для жизни растения (свет, тепло, воздух, вода). Наблюдение роста растений, фиксация изменений. Растения родного края, названия и краткая характеристика на основе наблюдений. Охрана растений.

Разнообразие животных. Зависимость жизненного цикла организмов от условий окружающей среды. Размножение и развитие животных (рыбы, птицы, звери). Особенности питания животных. Цепи питания. Условия, необходимые для жизни животных (воздух, вода, тепло, пища). Роль животных в природе и жизни людей, бережное отношение человека к животным. Охрана животных. Животные родного края, их названия, краткая характеристика на основе наблюдений.

Природные сообщества: лес, луг, пруд. Взаимосвязи в природном сообществе: растения - пища и укрытие для животных; животные - распространители плодов и семян растений. Влияние человека на природные сообщества. Природные сообщества родного края (2-3 примера на основе наблюдений). Правила нравственного поведения в природных сообществах.

Человек - часть природы. Общее представление о строении тела человека. Системы органов (опорно-двигательная, пищеварительная, дыхательная, кровеносная, нервная, органы чувств), их роль в жизнедеятельности организма. Гигиена отдельных органов и систем органов человека. Измерение температуры тела человека, частоты пульса.

Правила безопасной жизни

Здоровый образ жизни: двигательная активность (утренняя зарядка, динамические паузы), закаливание и профилактика заболеваний. Забота о здоровье и безопасности окружающих людей. Безопасность во дворе жилого дома (правила перемещения внутри двора и пересечения дворовой проезжей части, безопасные зоны электрических, газовых, тепловых подстанций и других опасных объектов инженерной инфраструктуры жилого дома, предупреждающие знаки безопасности). Правила безопасного поведения пассажира железнодорожного, водного и авиатранспорта (правила безопасного поведения на вокзалах и в аэропортах, безопасное поведение в вагоне, на борту самолёта, судна; знаки безопасности). Безопасность в Интернете (ориентирование в признаках мошеннических действий, защита персональной информации, правила коммуникации в мессенджерах и социальных группах) в условиях контролируемого доступа в Интернет.

Изучение окружающего мира в 3 классе способствует освоению ряда УУД: познавательных УУД, коммуникативных УУД, регулятивных УУД, совместной деятельности.

Познавательные УУД

Базовые логические и исследовательские действия как часть познавательных УУД способствуют формированию умений:

-проводить несложные наблюдения в природе (сезонные изменения, поведение животных) по предложенному и самостоятельно составленному плану; на основе результатов совместных с одноклассниками наблюдений (в парах, группах) делать выводы;

-устанавливать зависимость между внешним видом, особенностями поведения и условиями жизни животного;

-определять (в процессе рассматривания объектов и явлений) существенные признаки и отношения между объектами и явлениями;

-моделировать цепи питания в природном сообществе;

-различать понятия «век», «столетие», «историческое время»;

-соотносить историческое событие с датой (историческим периодом).

Работа с информацией как часть познавательных УУД способствует

формированию умений:

-понимать, что работа с моделями Земли (глобус, карта) может дать полезную и интересную информацию о природе нашей планеты; находить на глобусе материки и океаны, воспроизводить их названия; находить на карте нашу страну, столицу, свой регион;

-читать несложные планы, соотносить условные обозначения с изображёнными объектами;

-находить по предложению учителя информацию в разных источниках - текстах, таблицах, схемах, в т.ч. в Интернете (в условиях контролируемого входа);

-соблюдать правила безопасности при работе в информационной среде.

Коммуникативные УУД способствуют формированию умений:

-ориентироваться в понятиях, соотносить понятия и термины с их краткой характеристикой:

-понятия и термины, связанные с социальным миром (безопасность, семейный бюджет, памятник культуры);

-понятия и термины, связанные с миром природы (планета, материк, океан, модель Земли, царство природы, природное сообщество, цепь питания, Красная книга);

-понятия и термины, связанные с безопасной жизнедеятельностью (знаки дорожного движения, дорожные ловушки, опасные ситуации, предвидение);

-описывать (характеризовать) условия жизни на Земле;

-на основе сравнения объектов природы описывать схожие, различные, индивидуальные признаки;

-приводить примеры, кратко характеризовать представителей разных царств природы;

-называть признаки (характеризовать) животного (растения) как живого организма;

-описывать (характеризовать) отдельные страницы истории нашей страны (в пределах изученного).

Регулятивные УУД способствуют формированию умений:

-планировать шаги по решению учебной задачи, контролировать свои действия (при небольшой помощи учителя);

-устанавливать причину возникающей трудности или ошибки, корректировать свои действия.

Совместная деятельность способствует формированию умений:

-участвуя в совместной деятельности, выполнять роли руководителя (лидера), подчинённого; справедливо оценивать результаты деятельности участников, положительно реагировать на советы и замечания в свой адрес;

-выполнять правила совместной деятельности, признавать право другого человека иметь собственное суждение, мнение; самостоятельно разрешать возникающие конфликты с учётом этики общения.

4КЛАСС (68 ч.)

Человек и общество

Конституция - Основной закон Российской Федерации. Права и обязанности гражданина Российской Федерации. Президент Российской Федерации - глава государства. Политико-административная карта России. Общая характеристика родного края, важнейшие достопримечательности, знаменитые соотечественники.

Города России. Святыни городов России. Главный город родного края: достопримечательности, история и характеристика отдельных исторических событий, связанных с ним.

Праздник в жизни общества как средство укрепления общественной солидарности и упрочения духовных связей между соотечественниками. Новый год, День защитника Отечества, Международный женский день, День весны и труда, День Победы, День России, День народного единства, День Конституции. Праздники и памятные даты своего региона. Уважение к культуре, истории, традициям своего народа и других народов, государственным символам России.

История Отечества. «Лента времени» и историческая карта. Наиболее важные и яркие события общественной и культурной жизни страны в разные исторические периоды: Государство Русь, Московское государство, Российская империя, СССР, Российская Федерация. Картины быта, труда, духовно-нравственные и культурные традиции людей в разные исторические времена. Выдающиеся люди разных эпох как носители базовых национальных ценностей. Наиболее значимые объекты списка Всемирного культурного наследия в России и за рубежом. Охрана памятников истории и культуры. Посильное участие в охране памятников истории и культуры своего края. Личная ответственность каждого человека за сохранность историко-культурного наследия своего края.

Правила нравственного поведения в социуме, отношение к людям независимо от их национальности, социального статуса, религиозной принадлежности.

Человек и природа

Методы познания окружающей природы: наблюдения, сравнения, измерения, опыты по исследованию природных объектов и явлений. Солнце - ближайшая к нам звезда, источник света и тепла для всего живого на Земле. Характеристика планет Солнечной системы. Естественные спутники планет. Смена дня и ночи на Земле. Вращение Земли как причина смены дня и ночи. Обращение Земли вокруг Солнца и смена времён года. Формы земной поверхности: равнины, горы, холмы, овраги (общее представление, условное обозначение равнин и гор на карте). Равнины и горы России. Особенности поверхности родного края (краткая характеристика на основе наблюдений). Водоёмы, их разнообразие (океан, море, озеро, пруд, болото); река как водный поток; использование рек и водоёмов человеком. Крупнейшие реки и озёра России, моря, омывающие её берега, океаны. Водоёмы и реки родного края (названия, краткая характеристика на основе наблюдений).

Наиболее значимые природные объекты списка Всемирного наследия в России и за рубежом (2-3 объекта).

Природные зоны России: общее представление, основные природные зоны (климат, растительный и животный мир, особенности труда и быта людей, влияние человека на природу изучаемых зон, охрана природы). Связи в природных зонах.

Некоторые доступные для понимания экологические проблемы взаимодействия человека и природы. Охрана природных богатств: воды, воздуха, полезных ископаемых, растительного и животного мира. Правила нравственного поведения в природе. Международная Красная книга (отдельные примеры).

Правила безопасной жизни

Здоровый образ жизни: профилактика вредных привычек. Безопасность в городе (планирование маршрутов с учётом транспортной инфраструктуры города; правила безопасного поведения в общественных местах, зонах отдыха, учреждениях культуры). Правила безопасного поведения велосипедиста с учётом дорожных знаков и разметки, сигналов и средств защиты велосипедиста. Безопасность в Интернете (поиск достоверной информации, опознавание государственных образовательных ресурсов и детских развлекательных порталов) в условиях контролируемого доступа в Интернет.

Изучение окружающего мира в 4 классе способствует освоению ряда УУД: познавательных УУД, коммуникативных УУД, регулятивных УУД, совместной деятельности.

Познавательные УУД

Базовые логические и исследовательские действия как часть познавательных УУД способствуют формированию умений:

- устанавливать последовательность этапов возрастного развития человека;
- конструировать в учебных и игровых ситуациях правила безопасного поведения в среде обитания;
- моделировать схемы природных объектов (строение почвы; движение реки, форма поверхности);
- соотносить объекты природы с принадлежностью к определённой природной зоне;
- классифицировать природные объекты по принадлежности к природной зоне;
- определять разрыв между реальным и желательным состоянием объекта (ситуации) на основе предложенных учителем вопросов.

Работа с информацией как часть познавательных УУД способствует формированию умений:

- использовать умения работать с информацией, представленной в разных формах; оценивать объективность информации, учитывать правила безопасного использования электронных ресурсов школы;

-использовать для уточнения и расширения своих знаний об окружающем мире словари, справочники, энциклопедии, в т.ч. и Интернет (в условиях контролируемого выхода);

-на основе дополнительной информации делать сообщения (доклады) на предложенную тему, подготавливать презентацию, включая в неё иллюстрации, таблицы, диаграммы.

Коммуникативные УУД способствуют формированию умений:

-ориентироваться в понятиях: организм, возраст, система органов; культура, долг, соотечественник, берестяная грамота, первопечатник, иконопись, объект Всемирного природного и культурного наследия;

-характеризовать человека как живой организм: раскрывать функции различных систем органов; объяснять особую роль нервной системы в деятельности организма;

-создавать текст-рассуждение: объяснять вред для здоровья и самочувствия организма вредных привычек;

-описывать ситуации проявления нравственных качеств - отзывчивости, доброты, справедливости и др.;

-составлять краткие суждения о связях и зависимостях в природе (на основе сезонных изменений, особенностей жизни природных зон, пищевых цепей);

-составлять небольшие тексты «Права и обязанности гражданина РФ»;

-создавать небольшие тексты о знаменательных страницах истории нашей страны (в рамках изученного).

Регулятивные УУД способствуют формированию умений:

-самостоятельно планировать алгоритм решения учебной задачи; предвидеть трудности и возможные ошибки;

-контролировать процесс и результат выполнения задания, корректировать учебные действия при необходимости;

-адекватно принимать оценку своей работы; планировать работу над ошибками;

-находить ошибки в своей и чужих работах, устанавливая их причины.

Совместная деятельность способствует формированию умений:

-выполнять правила совместной деятельности при выполнении разных ролей - руководитель, подчинённый, напарник, член большого коллектива;

-ответственно относиться к своим обязанностям в процессе совместной деятельности, объективно оценивать свой вклад в общее дело;

-анализировать ситуации, возникающие в процессе совместных игр, труда, использования инструментов, которые могут стать опасными для здоровья и жизни других людей.

3) ПЛАНИРУЕМЫЕ РЕЗУЛЬТАТЫ ОСВОЕНИЯ ПРОГРАММЫ УЧЕБНОГО ПРЕДМЕТА «ОКРУЖАЮЩИЙ МИР»

ЛИЧНОСТНЫЕ РЕЗУЛЬТАТЫ

Личностные результаты освоения программы по окружающему миру характеризуют готовность обучающихся руководствоваться традиционными российскими социокультурными и духовно-нравственными ценностями, принятыми в обществе правилами и нормами поведения и должны отражать приобретение первоначального опыта деятельности обучающихся, в части:

гражданско-патриотического воспитания:

- становление ценностного отношения к своей Родине - России; понимание особой роли многонациональной России в современном мире;
- осознание своей этнокультурной и российской гражданской идентичности, принадлежности к российскому народу, к своей национальной общности;
- сопричастность к прошлому, настоящему и будущему своей страны и родного края; проявление интереса к истории и многонациональной культуре своей страны, уважения к своему и другим народам;
- первоначальные представления о человеке как члене общества, осознание прав и ответственности человека как члена общества;

духовно-нравственного воспитания:

- проявление культуры общения, уважительного отношения к людям, их взглядам, признанию их индивидуальности;
- принятие существующих в обществе нравственно-этических норм поведения и правил межличностных отношений, которые строятся на проявлении гуманизма, сопереживания, уважения и доброжелательности;
- применение правил совместной деятельности, проявление способности договариваться, неприятие любых форм поведения, направленных на причинение физического и морального вреда другим людям;

эстетического воспитания:

- понимание особой роли России в развитии общемировой художественной культуры, проявление уважительного отношения, восприимчивости и интереса к разным видам искусства, традициям и творчеству своего и других народов;
- использование полученных знаний в продуктивной и преобразующей деятельности, в разных видах художественной деятельности;

физического воспитания, формирования культуры здоровья и эмоционального благополучия:

- соблюдение правил организации здорового и безопасного (для себя и других людей) образа жизни; выполнение правил безопасного поведения в окружающей среде (в т.ч. информационной);
- приобретение опыта эмоционального отношения к среде обитания, бережное отношение к физическому и психическому здоровью;

трудового воспитания:

- осознание ценности трудовой деятельности в жизни человека и общества, ответственное потребление и бережное отношение к результатам труда, навыки участия в различных видах трудовой деятельности, интерес к различным профессиям;

экологического воспитания:

-осознание роли человека в природе и обществе, принятие экологических норм поведения, бережного отношения к природе, неприятие действий, приносящих ей вред;

ценности научного познания:

-ориентация в деятельности на первоначальные представления о научной картине мира;

-осознание ценности познания, проявление познавательного интереса, активности, инициативности, любознательности и самостоятельности в обогащении своих знаний, в т.ч. с использованием различных информационных средств.

МЕТАПРЕДМЕТНЫЕ РЕЗУЛЬТАТЫ

В результате изучения окружающего мира на уровне начального общего образования у обучающегося будут сформированы познавательные универсальные учебные действия, коммуникативные универсальные учебные действия, регулятивные универсальные учебные действия, совместная деятельность.

Познавательные УУД

У обучающегося будут сформированы следующие базовые логические действия как часть познавательных УУД:

-понимать целостность окружающего мира (взаимосвязь природной и социальной среды обитания), проявлять способность ориентироваться в изменяющейся действительности;

-на основе наблюдений доступных объектов окружающего мира устанавливать связи и зависимости между объектами (часть - целое; причина - следствие; изменения во времени и в пространстве);

-сравнивать объекты окружающего мира, устанавливать основания для сравнения, устанавливать аналогии;

-объединять части объекта (объекты) по определённому признаку;

-определять существенный признак для классификации, классифицировать предложенные объекты;

-находить закономерности и противоречия в рассматриваемых фактах, данных и наблюдениях на основе предложенного алгоритма;

-выявлять недостаток информации для решения учебной (практической) задачи на основе предложенного алгоритма.

У обучающегося будут сформированы следующие базовые исследовательские действия как часть познавательных УУД:

-проводить (по предложенному и самостоятельно составленному плану или выдвинутому предположению) наблюдения, несложные опыты; проявлять интерес к экспериментам, проводимым под руководством учителя;

-определять разницу между реальным и желательным состоянием объекта (ситуации) на основе предложенных вопросов;

-формулировать с помощью учителя цель предстоящей работы, прогнозировать возможное развитие процессов, событий и последствия в аналогичных или сходных ситуациях;

-моделировать ситуации на основе изученного материала о связях в природе (живая и неживая природа, цепи питания; природные зоны), а также в социуме (лента времени; поведение и его последствия; коллективный труд и его результаты и др.);

-проводить по предложенному плану опыт, несложное исследование по установлению особенностей объекта изучения и связей между объектами (часть - целое, причина - следствие);

-формулировать выводы и подкреплять их доказательствами на основе результатов проведённого наблюдения (опыта, измерения, исследования).

У обучающегося будут сформированы следующие умения работать с информацией как часть познавательных УУД:

-использовать различные источники для поиска информации, выбирать источник получения информации с учётом учебной задачи;

-согласно заданному алгоритму находить в предложенном источнике информацию, представленную в явном виде;

-распознавать достоверную и недостоверную информацию самостоятельно или на основе предложенного учителем способа её проверки;

-находить и использовать для решения учебных задач текстовую, графическую, аудиовизуальную информацию;

-читать и интерпретировать графически представленную информацию (схему, таблицу, иллюстрацию);

-соблюдать правила информационной безопасности в условиях контролируемого доступа в Интернет (с помощью учителя);

-анализировать и создавать текстовую, видео-, графическую, звуковую информацию в соответствии с учебной задачей;

-фиксировать полученные результаты в текстовой форме (отчёт, выступление, высказывание) и графическом виде (рисунок, схема, диаграмма).

Коммуникативные УУД

У обучающегося будут сформированы следующие умения общения как часть коммуникативных УУД:

-в процессе диалогов задавать вопросы, высказывать суждения, оценивать выступления участников;

-признавать возможность существования разных точек зрения; корректно и аргументированно высказывать своё мнение; приводить доказательства своей правоты;

-соблюдать правила ведения диалога и дискуссии; проявлять уважительное отношение к собеседнику;

-использовать смысловое чтение для определения темы, главной мысли текста о природе, социальной жизни, взаимоотношениях и поступках людей;

-создавать устные и письменные тексты (описание, рассуждение, повествование);

-конструировать обобщения и выводы на основе полученных результатов наблюдений и опытной работы, подкреплять их доказательствами;

-находить ошибки и восстанавливать деформированный текст об изученных объектах и явлениях природы, событиях социальной жизни;

-готовить небольшие публичные выступления с возможной презентацией (текст, рисунки, фото, плакаты и др.) к тексту выступления.

Регулятивные УУД

У обучающегося будут сформированы следующие умения самоорганизации как части регулятивных УУД:

-планировать самостоятельно или с небольшой помощью учителя действия по решению учебной задачи;

-выстраивать последовательность выбранных действий и операций.

У обучающегося будут сформированы следующие умения самоконтроля как части регулятивных УУД:

-осуществлять контроль процесса и результата своей деятельности;

-находить ошибки в своей работе и устанавливать их причины; корректировать свои действия при необходимости (с небольшой помощью учителя);

-предвидеть возможность возникновения трудностей и ошибок, предусматривать способы их предупреждения, в т.ч. в житейских ситуациях, опасных для здоровья и жизни.

Совместная деятельность

У обучающегося будут сформированы следующие умения самооценки как части регулятивных УУД:

-объективно оценивать результаты своей деятельности, соотносить свою оценку с оценкой учителя;

-оценивать целесообразность выбранных способов действия, при необходимости корректировать их.

У обучающегося будут сформированы следующие умения совместной деятельности как части регулятивных УУД:

-понимать значение коллективной деятельности для успешного решения учебной (практической) задачи; активно участвовать в формулировании краткосрочных и долгосрочных целей совместной деятельности (на основе изученного материала по окружающему миру);

-коллективно строить действия по достижению общей цели: распределять роли, договариваться, обсуждать процесс и результат совместной работы;

-проявлять готовность руководить, выполнять поручения, подчиняться;

-выполнять правила совместной деятельности: справедливо распределять и оценивать работу каждого участника; считаться с наличием разных мнений; не допускать конфликтов, при их возникновении мирно разрешать без участия взрослого;

-ответственно выполнять свою часть работы.

ПРЕДМЕТНЫЕ РЕЗУЛЬТАТЫ ОСВОЕНИЯ ПРОГРАММЫ

1КЛАСС

К концу обучения в 1 классе обучающийся научится:

- называть себя и членов своей семьи по фамилии, имени, отчеству, профессии членов своей семьи, домашний адрес и адрес своей школы; проявлять уважение к семейным ценностям и традициям, соблюдать правила нравственного поведения в социуме и на природе;
- воспроизводить название своего населённого пункта, региона, страны;
- приводить примеры культурных объектов родного края, школьных традиций и праздников, традиций и ценностей своей семьи, профессий;
- различать объекты живой и неживой природы, объекты, созданные человеком, и природные материалы, части растений (корень, стебель, лист, цветок, плод, семя), группы животных (насекомые, рыбы, птицы, звери);
- описывать на основе опорных слов наиболее распространённые в родном крае дикорастущие и культурные растения, диких и домашних животных; сезонные явления в разные времена года; деревья, кустарники, травы; основные группы животных (насекомые, рыбы, птицы, звери); выделять их наиболее существенные признаки;
- применять правила ухода за комнатными растениями и домашними животными;
- проводить, соблюдая правила безопасного труда, несложные групповые и индивидуальные наблюдения (в т.ч. за сезонными изменениями в природе своей местности), измерения (в т.ч. вести счёт времени, измерять температуру воздуха) и опыты под руководством учителя;
- использовать для ответов на вопросы небольшие тексты о природе и обществе;
- оценивать ситуации, раскрывающие положительное и негативное отношение к природе; правила поведения в быту, в общественных местах;
- соблюдать правила безопасности на учебном месте школьника; во время наблюдений и опытов; безопасно пользоваться бытовыми электроприборами;
- соблюдать правила здорового питания и личной гигиены;
- соблюдать правила безопасного поведения пешехода;
- соблюдать правила безопасного поведения в природе;
- с помощью взрослых (учителя, родителей) пользоваться электронным дневником и электронными ресурсами школы.

2КЛАСС

К концу обучения во 2 классе обучающийся научится:

- находить Россию на карте мира, на карте России - Москву, свой регион и его главный город;
- узнавать государственную символику Российской Федерации (гимн, герб, флаг) и своего региона;

-проявлять уважение к семейным ценностям и традициям, традициям своего народа и других народов, государственным символам России; соблюдать правила нравственного поведения в социуме и на природе;

-распознавать изученные объекты окружающего мира по их описанию, рисункам и фотографиям, различать их в окружающем мире;

-приводить примеры изученных традиций, обычаев и праздников народов родного края; важных событий прошлого и настоящего родного края; трудовой деятельности и профессий жителей родного края;

-проводить, соблюдая правила безопасного труда, несложные наблюдения и опыты с природными объектами, измерения;

-приводить примеры изученных взаимосвязей в природе, примеры, иллюстрирующие значение природы в жизни человека;

-описывать на основе предложенного плана или опорных слов изученные культурные объекты (достопримечательности родного края, музейные экспонаты);

-описывать на основе предложенного плана или опорных слов изученные природные объекты и явления, в т.ч. звёзды, созвездия, планеты;

-группировать изученные объекты живой и неживой природы по предложенным признакам;

-сравнивать объекты живой и неживой природы на основе внешних признаков;

-ориентироваться на местности по местным природным признакам, Солнцу, компасу;

-создавать по заданному плану развёрнутые высказывания о природе и обществе;

-использовать для ответов на вопросы небольшие тексты о природе и обществе;

-соблюдать правила нравственного поведения в социуме и в природе, оценивать примеры положительного и негативного отношения к объектам природы, проявления внимания, помощи людям, нуждающимся в ней;

-соблюдать правила безопасного поведения в школе, правила безопасного поведения пассажира наземного транспорта и метро;

-соблюдать режим дня и питания;

-безопасно использовать мессенджеры Интернета в условиях контролируемого доступа в Интернет; безопасно осуществлять коммуникацию в школьных сообществах с помощью учителя в случае необходимости.

3КЛАСС

К концу обучения в 3 классе обучающийся научится:

-различать государственную символику Российской Федерации (гимн, герб, флаг); проявлять уважение к государственным символам России и своего региона;

-проявлять уважение к семейным ценностям и традициям, традициям своего народа и других народов; соблюдать правила нравственного поведения в социуме;

-приводить примеры памятников природы, культурных объектов и достопримечательностей родного края; столицы России, городов РФ с богатой историей и культурой; российских центров декоративно-прикладного искусства; проявлять интерес и уважение к истории и культуре народов России;

-показывать на карте мира материка, изученные страны мира;

-различать расходы и доходы семейного бюджета;

-распознавать изученные объекты природы по их описанию, рисункам и фотографиям, различать их в окружающем мире;

-проводить по предложенному плану или инструкции небольшие опыты с природными объектами с использованием простейшего лабораторного оборудования и измерительных приборов; соблюдать безопасность проведения опытов;

-группировать изученные объекты живой и неживой природы, проводить простейшую классификацию;

-сравнивать по заданному количеству признаков объекты живой и неживой природы;

-описывать на основе предложенного плана изученные объекты и явления природы, выделяя их существенные признаки и характерные свойства;

-использовать различные источники информации о природе и обществе для поиска и извлечения информации, ответов на вопросы;

-использовать знания о взаимосвязях в природе, связи человека и природы для объяснения простейших явлений и процессов в природе, организме человека;

-фиксировать результаты наблюдений, опытной работы, в процессе коллективной деятельности обобщать полученные результаты и делать выводы;

-создавать по заданному плану собственные развернутые высказывания о природе, человеке и обществе, сопровождая выступление иллюстрациями (презентацией);

-соблюдать правила безопасного поведения пассажира железнодорожного, водного и авиатранспорта;

-соблюдать периодичность двигательной активности и профилактики заболеваний;

-соблюдать правила безопасного поведения во дворе жилого дома;

-соблюдать правила нравственного поведения на природе;

-безопасно использовать персональные данные в условиях контролируемого доступа в Интернет; ориентироваться в возможных мошеннических действиях при общении в мессенджерах.

4КЛАСС

К концу обучения в 4 классе обучающийся научится:

проявлять уважение к семейным ценностям и традициям, традициям своего народа и других народов, государственным символам России; соблюдать правила нравственного поведения в социуме;

-показывать на физической карте изученные крупные географические объекты России (горы, равнины, реки, озёра, моря, омывающие территорию России);

-показывать на исторической карте места изученных исторических событий;

-находить место изученных событий на «ленте времени»;

-знать основные права и обязанности гражданина Российской Федерации;

-соотносить изученные исторические события и исторических деятелей с веками и периодами истории России;

-рассказывать о государственных праздниках России, наиболее важных событиях истории России, наиболее известных российских исторических деятелях разных периодов, достопримечательностях столицы России и родного края;

-описывать на основе предложенного плана изученные объекты, выделяя их существенные признаки, в т.ч. государственную символику России и своего региона;

-проводить по предложенному/ самостоятельно составленному плану или выдвинутому предположению несложные наблюдения, опыты с объектами природы с использованием простейшего лабораторного оборудования и измерительных приборов, следуя правилам безопасного труда;

-распознавать изученные объекты и явления живой и неживой природы по их описанию, рисункам и фотографиям, различать их в окружающем мире;

-группировать изученные объекты живой и неживой природы, самостоятельно выбирая признак для группировки; проводить простейшие классификации;

-сравнивать объекты живой и неживой природы на основе их внешних признаков и известных характерных свойств;

-использовать знания о взаимосвязях в природе для объяснения простейших явлений и процессов в природе (в т.ч. смены дня и ночи, смены времён года, сезонных изменений в природе своей местности, причины смены природных зон);

-называть наиболее значимые природные объекты Всемирного наследия в России и за рубежом (в пределах изученного);

-называть экологические проблемы и определять пути их решения;

-создавать по заданному плану собственные развёрнутые высказывания о природе и обществе;

-использовать различные источники информации для поиска и извлечения информации, ответов на вопросы;

-соблюдать правила нравственного поведения на природе;

-осознавать возможные последствия вредных привычек для здоровья и жизни человека;

-соблюдать правила безопасного поведения при использовании объектов транспортной инфраструктуры населённого пункта, в театрах, кинотеатрах, торговых центрах, парках и зонах отдыха, учреждениях культуры (музеях, библиотеках и т.д.);

-соблюдать правила безопасного поведения при езде на велосипеде;

-осуществлять безопасный поиск образовательных ресурсов и верифицированной информации в Интернете.

2.1.6. РАБОЧАЯ ПРОГРАММА ПО УЧЕБНОМУ ПРЕДМЕТУ «ОСНОВЫ РЕЛИГИОЗНЫХ КУЛЬТУР И СВЕТСКОЙ ЭТИКИ»

1) ПОЯСНИТЕЛЬНАЯ ЗАПИСКА

Рабочая программа разработана с учетом программы формирования УУД у обучающихся и рабочей программы воспитания.

Учебный предмет «Основы религиозных культур и светской этики» входит в предметную область «Основы религиозных культур и светской этики».

Рабочая программа учебного предмета «Основы религиозных культур и светской этики» (далее - ОРКСЭ) включает:

- пояснительную записку,
- содержание обучения,
- планируемые результаты освоения программы учебного предмета,
- тематическое планирование.

Пояснительная записка отражает общие цели и задачи изучения ОРКСЭ, характеристику психологических предпосылок к его изучению младшими школьниками, место ОРКСЭ в структуре учебного плана.

Содержание обучения раскрывает содержательные линии, которые предлагаются для обязательного изучения в 4 классе с учётом возрастных особенностей четвероклассников.

Предметная область ОРКСЭ состоит из учебных модулей по выбору «Основы православной культуры», «Основы исламской культуры», «Основы буддийской культуры», «Основы иудейской культуры», «Основы религиозных культур народов России», «Основы светской этики». Выбор модуля осуществляется по заявлению родителей (законных представителей) несовершеннолетних обучающихся.

Планируемые результаты освоения программы ОРКСЭ включают личностные, метапредметные, предметные результаты за период обучения. Представлен перечень универсальных учебных действий (УУД) - познавательных, коммуникативных и регулятивных, которые возможно формировать средствами предметной области (учебного предмета).

Планируемые результаты освоения курса ОРКСЭ включают результаты по каждому учебному модулю. При конструировании планируемых результатов учитываются цели обучения, требования, которые представлены в стандарте, и специфика содержания каждого учебного модуля. Общие результаты содержат перечень личностных и метапредметных достижений, которые приобретает каждый обучающийся, независимо от изучаемого модуля.

Поскольку предмет изучается один год (в 4 классе), то все результаты обучения представляются за этот период.

В тематическом планировании раскрывается программное содержание с указанием количества академических часов, отводимых на освоение каждой темы учебного предмета, учебного курса (в т.ч. внеурочной деятельности), учебного модуля и возможность использования по этой теме электронных (цифровых) образовательных ресурсов, являющихся учебно-методическими материа-

лами (мультимедийные программы, электронные учебники и задачки, электронные библиотеки, виртуальные лаборатории, игровые программы, коллекции цифровых образовательных ресурсов), используемыми для обучения и воспитания различных групп пользователей, представленными в электронном (цифровом) виде и реализующими дидактические возможности ИКТ, содержание которых соответствует законодательству об образовании.

Цель ОРКСЭ: является формирование у обучающегося мотивации к осознанному нравственному поведению, основанному на знании и уважении культурных и религиозных традиций многонационального народа России, а также к диалогу с представителями других культур и мировоззрений.

Основные задачи ОРКСЭ:

-знакомство обучающихся с основами православной, мусульманской, буддийской, иудейской культур, основами мировых религиозных культур и светской этики по выбору родителей (законных представителей);

-развитие представлений обучающихся о значении нравственных норм и ценностей в жизни личности, семьи, общества;

-обобщение знаний, понятий и представлений о духовной культуре и морали, ранее полученных в начальной школе, формирование ценностно-смысловой сферы личности с учётом мировоззренческих и культурных особенностей и потребностей семьи;

-развитие способностей обучающихся к общению в полиэтничной, разномировоззренческой и многоконфессиональной среде на основе взаимного уважения и диалога. Основной методологический принцип реализации ОРКСЭ - культурологический подход, способствующий формированию у младших школьников первоначальных представлений о культуре традиционных религий народов России (православия, ислама, буддизма, иудаизма), российской светской (гражданской) этике, основанной на конституционных правах, свободах и обязанностях человека и гражданина в Российской Федерации.

Культурологическая направленность предмета способствует развитию у обучающихся представлений о нравственных идеалах и ценностях религиозных и светских традиций народов России, формированию ценностного отношения к социальной реальности, осознанию роли буддизма, православия, ислама, иудаизма, светской этики в истории и культуре нашей страны.

Коммуникативный подход к преподаванию предмета ОРКСЭ предполагает организацию коммуникативной деятельности обучающихся, требующей от них умения выслушивать позицию партнёра по деятельности, принимать её, согласовывать усилия для достижения поставленной цели, находить адекватные вербальные средства передачи информации и рефлексии.

Деятельностный подход, основывающийся на принципе диалогичности, осуществляется в процессе активного взаимодействия обучающихся, сотрудничества, обмена информацией, обсуждения разных точек зрения и т.п.

Предпосылками усвоения младшими школьниками содержания курса являются психологические особенности детей, завершающих обучение в

начальной школе: интерес к социальной жизни, любознательность, принятие авторитета взрослого.

Психологи подчёркивают естественную открытость детей этого возраста, способность эмоционально реагировать на окружающую действительность, остро реагировать как на доброжелательность, отзывчивость, доброту других людей, так и на проявление несправедливости, нанесение обид и оскорблений.

Всё это становится предпосылкой к пониманию законов существования в социуме и принятию их как руководства к собственному поведению.

Вместе с тем в процессе обучения необходимо учитывать, что младшие школьники с трудом усваивают абстрактные философские сентенции, нравственные поучения, поэтому особое внимание должно быть уделено эмоциональной стороне восприятия явлений социальной жизни, связанной с проявлением или нарушением нравственных, этических норм, обсуждение конкретных жизненных ситуаций, дающих образцы нравственно ценного поведения.

В рамках реализации ОРКСЭ в части преподавания учебных модулей по основам религиозных культур не предусматривается подготовка обучающихся к участию в богослужениях, обучение религиозной практике в религиозной общине.

Место ОРКСЭ в учебном плане

Учебный предмет «Основы религиозных культур и светской этики» входит в предметную область «Основы религиозных культур и светской этики».

ОРКСЭ изучается в 4 классе, 1 ч. в неделю (34 ч.).

2)СОДЕРЖАНИЕ ПРЕДМЕТНОЙ ОБЛАСТИ (УЧЕБНОГО ПРЕДМЕТА) «ОСНОВЫ РЕЛИГИОЗНЫХ КУЛЬТУР И СВЕТСКОЙ ЭТИКИ»

Модуль «Основы православной культуры»

Россия - наша Родина. Введение в православную традицию. Культура и религия. Во что верят православные христиане. Добро и зло в православной традиции. Золотое правило нравственности. Любовь к ближнему. Отношение к труду. Долг и ответственность. Милосердие и сострадание. Православие в России. Православный храм и другие святыни. Символический язык православной культуры: христианское искусство (иконы, фрески, церковное пение, прикладное искусство), православный календарь. Праздники. Христианская семья и её ценности.

Любовь и уважение к Отечеству. Патриотизм многонационального и многоконфессионального народа России.

Модуль «Основы исламской культуры»

Россия - наша Родина. Введение в исламскую традицию. Культура и религия. Пророк Мухаммад - образец человека и учитель нравственности в исламской традиции. Во что верят мусульмане. Добро и зло в исламской

традиции. Нравственные основы ислама. Любовь к ближнему. Отношение к труду. Долг и ответственность. Милосердие и сострадание. Столпы ислама. Обязанности мусульман. Для чего построена и как устроена мечеть. Мусульманское летоисчисление и календарь. Ислам в России. Семья в исламе. Праздники исламских народов России: их происхождение и особенности проведения. Искусство ислама.

Любовь и уважение к Отечеству. Патриотизм многонационального и многоконфессионального народа России.

Модуль «Основы буддийской культуры»

Россия - наша Родина. Введение в буддийскую духовную традицию. Культура и религия. Будда и его учение. Буддийские святыни. Будды и бодхисатвы. Семья в буддийской культуре и её ценности. Буддизм в России. Человек в буддийской картине мира. Буддийские символы. Буддийские ритуалы. Буддийские святыни. Буддийские священные сооружения.

Буддийский храм. Буддийский календарь. Праздники в буддийской культуре. Искусство в буддийской культуре.

Любовь и уважение к Отечеству. Патриотизм многонационального и многоконфессионального народа России.

Модуль «Основы иудейской культуры»

Россия - наша Родина. Введение в иудейскую духовную традицию. Культура и религия. Тора - главная книга иудаизма. Классические тексты иудаизма. Патриархи еврейского народа. Пророки и праведники в иудейской культуре. Храм в жизни иудеев. Назначение синагоги и её устройство. Суббота (Шабат) в иудейской традиции. Иудаизм в России. Традиции иудаизма в повседневной жизни евреев. Ответственное принятие заповедей. Еврейский дом. Еврейский календарь: его устройство и особенности. Еврейские праздники: их история и традиции. Ценности семейной жизни в иудейской традиции.

Любовь и уважение к Отечеству. Патриотизм многонационального и многоконфессионального народа России.

Модуль «Основы религиозных культур народов России»

Россия - наша Родина. Культура и религия. Религиозная культура народов России. Мировые религии и иудаизм. Их основатели. Священные книги христианства, ислама, иудаизма, буддизма. Хранители предания в религиях. Человек в религиозных традициях народов России. Добро и зло. Священные сооружения. Искусство в религиозной культуре. Религия и мораль. Нравственные заповеди христианства, ислама, иудаизма, буддизма. Обычай и обряды. Праздники и календари в религиях. Семья, семейные ценности. Долг, свобода, ответственность, труд. Милосердие, забота о слабых, взаимопомощь, социальные проблемы общества и отношение к ним разных религий.

Любовь и уважение к Отечеству. Патриотизм многонационального и многоконфессионального народа России.

Модуль «Основы светской этики»

Россия - наша Родина. Этика и её значение в жизни человека. Праздники как одна из форм исторической памяти. Образцы нравственности в культуре

Отечества, в культурах разных народов России. Государство и мораль гражданина, основной закон (Конституция) в государстве как источник российской светской (гражданской) этики. Трудовая мораль. Нравственные традиции предпринимательства. Что значит быть нравственным в наше время. Нравственные ценности, идеалы, принципы морали. Нормы морали. Семейные ценности и этика семейных отношений. Этикет. Образование как нравственная норма. Методы нравственного самосовершенствования.

Любовь и уважение к Отечеству. Патриотизм многонационального и многоконфессионального народа России.

3) ПЛАНИРУЕМЫЕ РЕЗУЛЬТАТЫ ОСВОЕНИЯ УЧЕБНОГО ПРЕДМЕТА «ОСНОВЫ РЕЛИГИОЗНЫХ КУЛЬТУР И СВЕТСКОЙ ЭТИКИ» НА УРОВНЕ НАЧАЛЬНОГО ОБЩЕГО ОБРАЗОВАНИЯ

ЛИЧНОСТНЫЕ РЕЗУЛЬТАТЫ

В результате изучения предмета «Основы религиозных культур и светской этики» в 4 классе у обучающегося будут сформированы следующие личностные результаты:

- понимать основы российской гражданской идентичности, испытывать чувство гордости за свою Родину;

- формировать национальную и гражданскую самоидентичность, осознавать свою этническую и национальную принадлежность;

- понимать значение гуманистических и демократических ценностных ориентаций; осознавать ценность человеческой жизни;

- понимать значение нравственных норм и ценностей как условия жизни личности, семьи, общества;

- осознавать право гражданина РФ исповедовать любую традиционную религию или не исповедовать никакой религии;

- строить своё общение, совместную деятельность на основе правил коммуникации: умения договариваться, мирно разрешать конфликты, уважать другое мнение, независимо от принадлежности собеседников к религии или к атеизму;

- соотносить свои поступки с нравственными ценностями, принятыми в российском обществе, проявлять уважение к духовным традициям народов России, терпимость к представителям разного вероисповедания;

- строить своё поведение с учётом нравственных норм и правил; проявлять в повседневной жизни доброту, справедливость, доброжелательность в общении, желание при необходимости прийти на помощь;

- понимать необходимость обогащать свои знания о духовнонравственной культуре, стремиться анализировать своё поведение, избегать негативных поступков и действий, оскорбляющих других людей;

- понимать необходимость бережного отношения к материальным и духовным ценностям.

МЕТАПРЕДМЕТНЫЕ РЕЗУЛЬТАТЫ

В результате изучения ОРКСЭ на уровне НОО у обучающегося будут сформированы познавательные УУД, коммуникативные УУД, регулятивные УУД, совместная деятельность.

Познавательные УУД

У обучающегося будут сформированы следующие базовые логические действия как часть познавательных УУД:

-ориентироваться в понятиях, отражающих нравственные ценности общества - мораль, этика, этикет, справедливость, гуманизм, благотворительность, а также используемых в разных религиях (в пределах изученного);

-использовать разные методы получения знаний о традиционных религиях и светской этике (наблюдение, чтение, сравнение, вычисление);

-применять логические действия и операции для решения учебных задач: сравнивать, анализировать, обобщать, делать выводы на основе изучаемого фактического материала;

-признавать возможность существования разных точек зрения; обосновывать свои суждения, приводить убедительные доказательства;

-выполнять совместные проектные задания с опорой на предложенные образцы.

У обучающегося будут сформированы следующие умения работы с информацией:

-воспроизводить прослушанную (прочитанную) информацию, подчёркивать её принадлежность к определённой религии и/ или к гражданской этике;

-использовать разные средства для получения информации в соответствии с поставленной учебной задачей (текстовую, графическую, видео);

-находить дополнительную информацию к основному учебному материалу в разных информационных источниках, в т.ч. в Интернете (в условиях контролируемого входа);

-анализировать, сравнивать информацию, представленную в разных источниках, с помощью учителя, оценивать её объективность и правильность.

У обучающегося будут сформированы коммуникативные УУД:

-использовать смысловое чтение для выделения главной мысли религиозных притч, сказаний, произведений фольклора и художественной литературы, анализа и оценки жизненных ситуаций, раскрывающих проблемы нравственности, этики, речевого этикета;

-соблюдать правила ведения диалога и дискуссии; корректно задавать вопросы и высказывать своё мнение; проявлять уважительное отношение к собеседнику с учётом особенностей участников общения;

-создавать небольшие тексты описания, тексты рассуждения для воссоздания, анализа и оценки нравственно-этических идей, представленных в религиозных учениях и светской этике.

У обучающегося будут сформированы регулятивные УУД:

-проявлять самостоятельность, инициативность, организованность в осуществлении учебной деятельности и в конкретных жизненных ситуациях; контролировать состояние своего здоровья и эмоционального благополучия, предвидеть опасные для здоровья и жизни ситуации и способы их предупреждения;

-проявлять готовность изменять себя, оценивать свои поступки, ориентируясь на нравственные правила и нормы современного российского общества; проявлять способность к сознательному самоограничению в поведении;

-анализировать ситуации, отражающие примеры положительного и негативного отношения к окружающему миру (природе, людям, предметам трудовой деятельности);

-выражать своё отношение к анализируемым событиям, поступкам, действиям: одобрять нравственные нормы поведения; осуждать проявление несправедливости, жадности, нечестности, зла;

-проявлять высокий уровень познавательной мотивации, интерес к предмету, желание больше узнать о других религиях и правилах светской этики и этикета.

У обучающегося будут сформированы умения совместной деятельности:

-выбирать партнёра не только по личным симпатиям, но и по деловым качествам, корректно высказывать свои пожелания к работе, спокойно принимать замечания к своей работе, объективно их оценивать;

-владеть умениями совместной деятельности: подчиняться, договариваться, руководить; терпеливо и спокойно разрешать возникающие конфликты;

-готовить индивидуально, в парах, в группах сообщения по изученному и дополнительному материалу с иллюстративным материалом и видеопрезентацией.

ПРЕДМЕТНЫЕ РЕЗУЛЬТАТЫ

Модуль «Основы православной культуры»

Предметные результаты обучения по модулю «Основы православной культуры» обеспечивают следующие достижения обучающегося:

-выражать своими словами первоначальное понимание сущности духовного развития как осознания и усвоения человеком значимых для жизни представлений о себе, людях, окружающей действительности;

-выражать своими словами понимание значимости нравственного совершенствования и роли в этом личных усилий человека, приводить примеры;

-выражать понимание и принятие значения российских традиционных духовных и нравственных ценностей, духовно-нравственной культуры народов

России, российского общества как источника и основы духовного развития, нравственного совершенствования;

-рассказывать о нравственных заповедях, нормах христианской морали, их значении в выстраивании отношений в семье, между людьми, в общении и деятельности;

-раскрывать основное содержание нравственных категорий в православной культуре, традиции (любовь, вера, милосердие, прощение, покаяние, сострадание, ответственность, послушание, грех как нарушение заповедей, борьба с грехом, спасение), основное содержание и соотношение ветхозаветных Десяти заповедей и Евангельских заповедей Блаженств, христианского нравственного идеала; объяснять «золотое правило нравственности» в православной христианской традиции;

-первоначальный опыт осмысления и нравственной оценки поступков, поведения (своих и других людей) с позиций православной этики;

-раскрывать своими словами первоначальные представления о мировоззрении (картине мира) в православии, вероучении о БогеТроице, Творении, человеке, Богочеловеке Иисусе Христе как Спасителе, Церкви;

-рассказывать о Священном Писании Церкви - Библии (Ветхий Завет, Новый Завет, Евангелия и евангелисты), апостолах, святых и житиях святых, священнослужителях, богослужениях, молитвах, Таинствах (общее число Таинств, смысл Таинств Крещения, Причастия, Венчания, Исповеди), монашестве и монастырях в православной традиции;

-рассказывать о назначении и устройстве православного храма (собственно храм, притвор, алтарь, иконы, иконостас), нормах поведения в храме, общения с мирянами и священнослужителями;

-рассказывать о православных праздниках (не менее трёх, включая Воскресение Христово и Рождество Христово), православных постах, назначении поста;

-раскрывать основное содержание норм отношений в православной семье, обязанностей и ответственности членов семьи, отношении детей к отцу, матери, братьям и сёстрам, старшим по возрасту, предкам; православных семейных ценностей;

-распознавать христианскую символику, объяснять своими словами её смысл (православный крест) и значение в православной культуре;

-рассказывать о художественной культуре в православной традиции, об иконописи; выделять и объяснять особенности икон в сравнении с картинами;

-излагать основные исторические сведения о возникновении православной религиозной традиции в России (Крещение Руси), своими словами объяснять роль православия в становлении культуры народов России, российской культуры и государственности;

-первоначальный опыт поисковой, проектной деятельности по изучению православного исторического и культурного наследия в своей местности, регионе (храмы, монастыри, святыни, памятные и святые места), оформлению и представлению её результатов;

-приводить примеры нравственных поступков, совершаемых с опорой на этические нормы религиозной культуры и внутреннюю установку личности, поступать согласно своей совести;

-выражать своими словами понимание свободы мировоззренческого выбора, отношения человека, людей в обществе к религии, свободы вероисповедания; понимание российского общества как многоэтничного и многорелигиозного (приводить примеры), понимание российского общенародного (общенационального, гражданского) патриотизма, любви к Отечеству, нашей общей Родине - России; приводить примеры сотрудничества последователей традиционных религий;

-называть традиционные религии в России (не менее трёх, кроме изучаемой), народы России, для которых традиционными религиями исторически являются православие, ислам, буддизм, иудаизм;

-выражать своими словами понимание человеческого достоинства, ценности человеческой жизни в православной духовнонравственной культуре, традиции.

Модуль «Основы исламской культуры»

Предметные результаты освоения образовательной программы модуля «Основы исламской культуры» отражают сформированность умений:

-выражать своими словами первоначальное понимание сущности духовного развития как осознания и усвоения человеком значимых для жизни представлений о себе, людях, окружающей действительности;

-выражать своими словами понимание значимости нравственного совершенствования и роли в этом личных усилий человека, приводить примеры;

-выражать понимание и принятие значения российских традиционных духовных и нравственных ценностей, духовнонравственной культуры народов России, российского общества как источника и основы духовного развития, нравственного совершенствования;

-рассказывать о нравственных заповедях, нормах исламской религиозной морали, их значении в выстраивании отношений в семье, между людьми, в общении и деятельности;

-раскрывать основное содержание нравственных категорий в исламской культуре, традиции (вера, искренность, милосердие, ответственность, справедливость, честность, великодушие, скромность, верность, терпение, выдержка, достойное поведение, стремление к знаниям);

-первоначальный опыт осмысления и нравственной оценки поступков, поведения (своих и других людей) с позиций исламской этики;

-раскрывать своими словами первоначальные представления о мировоззрении (картине мира) в исламской культуре, единобожии, вере и её основах;

-рассказывать о Священном Коране и сунне - примерах из жизни пророка Мухаммада; о праведных предках, о ритуальной практике в исламе (намаз, хадж, пост, закят, дуа, зикр);

-рассказывать о назначении и устройстве мечети (минбар, михраб), нормах поведения в мечети, общения с верующими и служителями ислама;

-рассказывать о праздниках в исламе (Уразабайрам, Курбанбайрам, Маулид);

-раскрывать основное содержание норм отношений в исламской семье, обязанностей и ответственности членов семьи; норм отношений детей к отцу, матери, братьям и сёстрам, старшим по возрасту, предкам; норм отношений с дальними родственниками, соседями; исламских семейных ценностей;

-распознавать исламскую символику, объяснять своими словами её смысл и охарактеризовать назначение исламского орнамента;

-рассказывать о художественной культуре в исламской традиции, религиозных напевах, каллиграфии, архитектуре, книжной миниатюре, религиозной атрибутике, одежде;

-излагать основные исторические сведения о возникновении исламской религиозной традиции в России, своими словами объяснять роль ислама в становлении культуры народов России, российской культуры и государственности;

-первоначальный опыт поисковой, проектной деятельности по изучению исламского исторического и культурного наследия в своей местности, регионе (мечети, медресе, памятные и святые места), оформлению и представлению её результатов;

-приводить примеры нравственных поступков, совершаемых с опорой на этические нормы религиозной культуры и внутреннюю установку личности поступать согласно своей совести;

-выражать своими словами понимание свободы мировоззренческого выбора, отношения человека, людей в обществе к религии, свободы вероисповедания; понимание российского общества как многоэтнического и многорелигиозного (приводить примеры), понимание российского общенародного (общенационального, гражданского) патриотизма, любви к Отечеству, нашей общей Родине - России; приводить примеры сотрудничества последователей традиционных религий;

-называть традиционные религии в России (не менее трёх, кроме изучаемой), народы России, для которых традиционными религиями исторически являются православие, ислам, буддизм, иудаизм;

-выражать своими словами понимание человеческого достоинства, ценности человеческой жизни в исламской духовнонравственной культуре, традиции.

Модуль «Основы буддийской культуры»

Предметные результаты освоения образовательной программы модуля «Основы буддийской культуры» отражают сформированность умений:

-выражать своими словами первоначальное понимание сущности духовного развития как осознания и усвоения человеком значимых для жизни представлений о себе, людях, окружающей действительности;

-выражать своими словами понимание значимости нравственного самосовершенствования и роли в этом личных усилий человека, приводить примеры;

-выражать понимание и принятие значения российских традиционных духовных и нравственных ценностей, духовнонравственной культуры народов России, российского общества как источника и основы духовного развития, нравственного совершенствования;

-рассказывать о нравственных заповедях, нормах буддийской религиозной морали, их значении в выстраивании отношений в семье, между людьми, в общении и деятельности;

-раскрывать основное содержание нравственных категорий в буддийской культуре, традиции (сострадание, милосердие, любовь, ответственность, благие и неблагие деяния, освобождение, борьба с неведением, уверенность в себе, постоянство перемен, внимательность); основных идей (учения) Будды о сущности человеческой жизни, цикличности и значения сансары; понимание личности как совокупности всех поступков; значение понятий «правильное воззрение» и «правильное действие»;

-первоначальный опыт осмысления и нравственной оценки поступков, поведения (своих и других людей) с позиций буддийской этики;

-раскрывать своими словами первоначальные представления о мировоззрении (картине мира) в буддийской культуре, учении о Будде (буддах), бодхисаттвах, Вселенной, человеке, обществе, сангхе, сансаре и нирване; понимание ценности любой формы жизни как связанной с ценностью человеческой жизни и бытия;

-рассказывать о буддийских писаниях, ламах, службах; смысле принятия, восьмеричном пути и карме;

-рассказывать о назначении и устройстве буддийского храма, нормах поведения в храме, общения с мирскими последователями и ламами;

-рассказывать о праздниках в буддизме, аскезе;

-раскрывать основное содержание норм отношений в буддийской семье, обязанностей и ответственности членов семьи, отношении детей к отцу, матери, братьям и сёстрам, старшим по возрасту, предкам; буддийских семейных ценностей;

-распознавать буддийскую символику, объяснять своими словами её смысл и значение в буддийской культуре;

-рассказывать о художественной культуре в буддийской традиции;

-излагать основные исторические сведения о возникновении буддийской религиозной традиции в истории и в России, своими словами объяснять роль буддизма в становлении культуры народов России, российской культуры и государственности;

-первоначальный опыт поисковой, проектной деятельности по изучению буддийского исторического и культурного наследия в своей местности, регионе (храмы, монастыри, святыни, памятные и святые места), оформлению и представлению её результатов;

-приводить примеры нравственных поступков, совершаемых с опорой на этические нормы религиозной культуры и внутреннюю установку личности, поступать согласно своей совести;

-выражать своими словами понимание свободы мировоззренческого выбора, отношения человека, людей в обществе к религии, свободы вероисповедания; понимание российского общества как многоэтнического и многорелигиозного (приводить примеры), понимание российского общенародного (общенационального, гражданского) патриотизма, любви к Отечеству, нашей общей Родине - России; приводить примеры сотрудничества последователей традиционных религий;

-называть традиционные религии в России (не менее трёх, кроме изучаемой), народы России, для которых традиционными религиями исторически являются православие, ислам, буддизм, иудаизм;

-выражать своими словами понимание человеческого достоинства, ценности человеческой жизни в буддийской духовнонравственной культуре, традиции.

Модуль «Основы иудейской культуры»

Предметные результаты освоения образовательной программы модуля «Основы иудейской культуры» должны отражать сформированность умений:

-выражать своими словами первоначальное понимание сущности духовного развития как осознания и усвоения человеком значимых для жизни представлений о себе, людях, окружающей действительности;

-выражать своими словами понимание значимости нравственного совершенствования и роли в этом личных усилий человека, приводить примеры;

-выражать понимание и принятие значения российских традиционных духовных и нравственных ценностей, духовно нравственной культуры народов России, российского общества как источника и основы духовного развития, нравственного совершенствования;

-рассказывать о нравственных заповедях, нормах иудейской морали, их значении в выстраивании отношений в семье, между людьми, в общении и деятельности;

-раскрывать основное содержание нравственных категорий в иудейской культуре, традиции (любовь, вера, милосердие, прощение, покаяние, сострадание, ответственность, послушание, исполнение заповедей, борьба с грехом и спасение), основное содержание и место заповедей (прежде всего, Десяти заповедей) в жизни человека; объяснять «золотое правило нравственности» в иудейской религиозной традиции;

-первоначальный опыт осмысления и нравственной оценки поступков, поведения (своих и других людей) с позиций иудейской этики;

-раскрывать своими словами первоначальные представления о мировоззрении (картине мира) в иудаизме, учение о единобожии, об основных принципах иудаизма;

- рассказывать о священных текстах иудаизма - Торе и Танахе, о Талмуде, произведениях выдающихся деятелей иудаизма, богослужениях, молитвах;
- рассказывать о назначении и устройстве синагоги, о раввинах, нормах поведения в синагоге, общения с мирянами и раввинами;
- рассказывать об иудейских праздниках (не менее четырёх, включая Рошашана, ЙомКиппур, Суккот, Песах), постах, назначении поста;
- раскрывать основное содержание норм отношений в еврейской семье, обязанностей и ответственности членов семьи, отношений детей к отцу, матери, братьям и сёстрам, старшим по возрасту, предкам; иудейских традиционных семейных ценностей;
- распознавать иудейскую символику, объяснять своими словами её смысл (магендовид) и значение в еврейской культуре;
- рассказывать о художественной культуре в иудейской традиции, каллиграфии, религиозных напевах, архитектуре, книжной миниатюре, религиозной атрибутике, одежде;
- излагать основные исторические сведения о появлении иудаизма на территории России, своими словами объяснять роль иудаизма в становлении культуры народов России, российской культуры и государственности;
- первоначальный опыт поисковой, проектной деятельности по изучению иудейского исторического и культурного наследия в своей местности, регионе (синагоги, кладбища, памятные и святые места), оформлению и представлению её результатов;
- приводить примеры нравственных поступков, совершаемых с опорой на этические нормы религиозной культуры и внутреннюю установку личности, поступать согласно своей совести;
- выражать своими словами понимание свободы мировоззренческого выбора, отношения человека, людей в обществе к религии, свободы вероисповедания; понимание российского общества как многоэтнического и многорелигиозного (приводить примеры), понимание российского общенародного (общенационального, гражданского) патриотизма, любви к Отечеству, нашей общей Родине - России; приводить примеры сотрудничества последователей традиционных религий;
- называть традиционные религии в России (не менее трёх, кроме изучаемой), народы России, для которых традиционными религиями исторически являются православие, ислам, буддизм, иудаизм;
- выражать своими словами понимание человеческого достоинства, ценности человеческой жизни в иудейской духовно нравственной культуре, традиции.

Модуль «Основы религиозных культур народов России»

Предметные результаты освоения образовательной программы модуля «Основы религиозных культур народов России» отражают сформированность умений:

-выражать своими словами первоначальное понимание сущности духовного развития как осознания и усвоения человеком значимых для жизни представлений о себе, людях, окружающей действительности;

-выражать своими словами понимание значимости нравственного самосовершенствования и роли в этом личных усилий человека, приводить примеры;

-выражать понимание и принятие значения российских традиционных духовных и нравственных ценностей, духовнонравственной культуры народов России, российского общества как источника и основы духовного развития, нравственного совершенствования;

-рассказывать о нравственных заповедях, нормах морали в традиционных религиях России (православие, ислам, буддизм, иудаизм), их значении в выстраивании отношений в семье, между людьми;

-раскрывать основное содержание нравственных категорий (долг, свобода, ответственность, милосердие, забота о слабых, взаимопомощь) в религиозной культуре народов России (православии, исламе, буддизме, иудаизме); объяснять «золотое правило нравственности» в религиозных традициях;

-соотносить нравственные формы поведения с нравственными нормами, заповедями в традиционных религиях народов России;

-раскрывать своими словами первоначальные представления о мировоззрении (картине мира) в вероучении православия, ислама, буддизма, иудаизма; об основателях религий;

-рассказывать о священных писаниях традиционных религий народов России (Библия, Коран, Трипитака (Ганджур), Танах), хранителях предания и служителях религиозного культа (священники, муллы, ламы, раввины), религиозных обрядах, ритуалах, обычаях (1-2 примера);

-рассказывать о назначении и устройстве священных сооружений (храмов) традиционных религий народов России, основных нормах поведения в храмах, общения с верующими;

-рассказывать о религиозных календарях и праздниках традиционных религий народов России (православия, ислама, буддизма, иудаизма, не менее одного религиозного праздника каждой традиции);

-раскрывать основное содержание норм отношений в религиозной семье (православие, ислам, буддизм, иудаизм), общее представление о семейных ценностях в традиционных религиях народов России; понимание отношения к труду, учению в традиционных религиях народов России;

-распознавать религиозную символику традиционных религий народов России (православия, ислама, буддизма, иудаизма минимально по одному символу), объяснять своими словами её значение в религиозной культуре;

-рассказывать о художественной культуре традиционных религий народов России (православные иконы, исламская каллиграфия, буддийская танкопись); главных особенностях религиозного искусства православия, ислама, буддизма, иудаизма (архитектура, изобразительное искусство, язык и поэтика религиозных текстов, музыки или звуковой среды);

-излагать основные исторические сведения о роли традиционных религий в становлении культуры народов России, российского общества, российской государственности;

-первоначальный опыт поисковой, проектной деятельности по изучению исторического и культурного наследия традиционных религий народов России в своей местности, регионе (храмы, монастыри, святыни, памятные и святые места), оформлению и представлению её результатов;

-приводить примеры нравственных поступков, совершаемых с опорой на этические нормы религиозной культуры и внутреннюю установку личности поступать согласно своей совести;

-выражать своими словами понимание свободы мировоззренческого выбора, отношения человека, людей в обществе к религии, свободы вероисповедания; понимание российского общества как многоэтничного и многорелигиозного (приводить примеры), понимание российского общенародного (общенационального, гражданского) патриотизма, любви к Отечеству, нашей общей Родине - России; приводить примеры сотрудничества последователей традиционных религий;

-называть традиционные религии в России, народы России, для которых традиционными религиями исторически являются православие, ислам, буддизм, иудаизм;

-выражать своими словами понимание человеческого достоинства, ценности человеческой жизни в традиционных религиях народов России.

Модуль «Основы светской этики»

Предметные результаты освоения образовательной программы модуля «Основы светской этики» отражают сформированность умений:

-выражать своими словами первоначальное понимание сущности духовного развития как осознания и усвоения человеком значимых для жизни представлений о себе, людях, окружающей действительности;

-выражать своими словами понимание значимости нравственного самосовершенствования и роли в этом личных усилий человека, приводить примеры;

-выражать понимание и принятие значения российских традиционных духовных и нравственных ценностей, духовнонравственной культуры народов России, российского общества как источника и основы духовного развития, нравственного совершенствования;

-рассказывать о российской светской (гражданской) этике как общепринятых в российском обществе нормах морали, отношений и поведения людей, основанных на российских традиционных духовных ценностях, конституционных правах, свободах и обязанностях человека и гражданина в России;

-раскрывать основное содержание нравственных категорий российской светской этики (справедливость, совесть, ответственность, сострадание, ценность и достоинство человеческой жизни, взаимоуважение, вера в добро,

человеколюбие, милосердие, добродетели, патриотизм, труд) в отношениях между людьми в российском обществе; объяснять «золотое правило нравственности»;

-высказывать суждения оценочного характера о значении нравственности в жизни человека, семьи, народа, общества и государства; умение различать нравственные нормы и нормы этикета, приводить примеры;

-первоначальный опыт осмысления и нравственной оценки поступков, поведения (своих и других людей) с позиций российской светской (гражданской) этики;

-раскрывать своими словами первоначальные представления об основных нормах российской светской (гражданской) этики: любовь к Родине, российский патриотизм и гражданственность, защита Отечества; уважение памяти предков, исторического и культурного наследия и особенностей народов России, российского общества; уважение чести, достоинства, доброго имени любого человека; любовь к природе, забота о животных, охрана окружающей среды;

-рассказывать о праздниках как одной из форм исторической памяти народа, общества; российских праздниках (государственные, народные, религиозные, семейные праздники); российских государственных праздниках, их истории и традициях (не менее трёх), религиозных праздниках (не менее двух разных традиционных религий народов России), праздниках в своём регионе (не менее одного), о роли семейных праздников в жизни человека, семьи;

-раскрывать основное содержание понимания семьи, отношений в семье на основе российских традиционных духовных ценностей (семья - союз мужчины и женщины на основе взаимной любви для совместной жизни, рождения и воспитания детей; любовь и забота родителей о детях; любовь и забота детей о нуждающихся в помощи родителях; уважение старших по возрасту, предков); российских традиционных семейных ценностей;

-распознавать российскую государственную символику, символику своего региона, объяснять её значение; выражать уважение российской государственности, законов в российском обществе, законных интересов и прав людей, сограждан;

-рассказывать о трудовой морали, нравственных традициях трудовой деятельности, предпринимательства в России; выражать нравственную ориентацию на трудолюбие, честный труд, уважение к труду, трудящимся, результатам труда;

-рассказывать о российских культурных и природных памятниках, о культурных и природных достопримечательностях своего региона;

-раскрывать основное содержание российской светской (гражданской) этики на примерах образцов нравственности, российской гражданственности и патриотизма в истории России;

-объяснять своими словами роль светской (гражданской) этики в становлении российской государственности;

-первоначальный опыт поисковой, проектной деятельности по изучению исторического и культурного наследия народов России, российского общества в своей местности, регионе, оформлению и представлению её результатов;

-приводить примеры нравственных поступков, совершаемых с опорой на этические нормы российской светской (гражданской) этики и внутреннюю установку личности поступать согласно своей совести;

-выражать своими словами понимание свободы мировоззренческого выбора, отношения человека, людей в обществе к религии, свободы вероисповедания; понимание российского общества как многоэтничного и многорелигиозного (приводить примеры), понимание российского общенародного (общенационального, гражданского) патриотизма, любви к Отечеству, нашей общей Родине - России; приводить примеры сотрудничества последователей традиционных религий;

-называть традиционные религии в России, народы России, для которых традиционными религиями исторически являются православие, ислам, буддизм, иудаизм;

-выражать своими словами понимание человеческого достоинства, ценности человеческой жизни в российской светской (гражданской) этике.

2.1.7. РАБОЧАЯ ПРОГРАММА УЧЕБНОГО ПРЕДМЕТА «ИЗОБРАЗИТЕЛЬНОЕ ИСКУССТВО»

1) ПОЯСНИТЕЛЬНАЯ ЗАПИСКА

Рабочая программа разработана с учетом программы формирования УУД у обучающихся и рабочей программы воспитания.

Рабочая программа учебного предмета «Изобразительное искусство» (далее - рабочая программа) включает:

- пояснительную записку,
- содержание обучения,
- планируемые результаты освоения программы учебного предмета,
- тематическое планирование.

Пояснительная записка отражает общие цели и задачи изучения изобразительного искусства, характеристику психологических предпосылок к его изучению младшими школьниками, место изобразительного искусства в структуре учебного плана.

Содержание предмета охватывает все основные виды визуально-пространственных искусств (собственно изобразительных): начальные основы графики, живописи и скульптуры, декоративно-прикладные и народные виды искусства, архитектуру и дизайн. Особое внимание уделено развитию эстетического восприятия природы, восприятию произведений искусства и формированию зрительских навыков, художественному восприятию предметно-бытовой культуры. Для младших школьников большое значение также имеет восприятие произведений детского творчества, умение обсуждать и анализировать детские рисунки с позиций выраженного в них содержания, художественных средств выразительности, соответствия учебной задачи, поставленной учителем. Такая рефлексия детского творчества имеет позитивный обучающий характер.

Содержание программы распределено по модулям с учётом проверяемых требований к результатам освоения учебного предмета, выносимым на промежуточную аттестацию

Планируемые результаты освоения рабочей программы «Изобразительное искусство» включают личностные, метапредметные, предметные результаты за период обучения. Представлен перечень универсальных учебных действий (УУД) - познавательных, коммуникативных и регулятивных, которые возможно формировать средствами изобразительного искусства.

В тематическом планировании раскрывается программное содержание с указанием количества академических часов, отводимых на освоение каждой темы учебного предмета, учебного курса (в т.ч. внеурочной деятельности), учебного модуля и возможность использования по этой теме электронных (цифровых) образовательных ресурсов, являющихся учебно-методическими материалами (мультимедийные программы, электронные учебники и задачки, электронные библиотеки, виртуальные лаборатории, игровые программы, коллекции цифровых образовательных ресурсов), используемыми для обучения

и воспитания различных групп пользователей, представленными в электронном (цифровом) виде и реализующими дидактические возможности ИКТ, содержание которых соответствует законодательству об образовании.

Цель преподавания предмета «Изобразительное искусство»: формирование художественной культуры обучающихся, развитие художественно-образного мышления и эстетического отношения к явлениям действительности путём освоения начальных основ художественных знаний, умений, навыков и развития творческого потенциала обучающихся.

Преподавание предмета направлено на развитие духовной культуры обучающихся, формирование активной эстетической позиции по отношению к действительности и произведениям искусства, понимание роли и значения художественной деятельности в жизни людей.

Важнейшей задачей является формирование активного, ценностного отношения к истории отечественной культуры, выраженной в её архитектуре, изобразительном искусстве, в национальных образах предметно-материальной и пространственной среды, в понимании красоты человека.

Учебные темы, связанные с восприятием, могут быть реализованы как отдельные уроки, но чаще всего следует объединять задачи восприятия с задачами практической творческой работы (при сохранении учебного времени на восприятие произведений искусства и эстетического наблюдения окружающей действительности).

На занятиях обучающиеся знакомятся с многообразием видов художественной деятельности и технически доступным разнообразием художественных материалов. Практическая художественно-творческая деятельность занимает приоритетное пространство учебного времени. При опоре на восприятие произведений искусства художественно-эстетическое отношение к миру формируется прежде всего в собственной художественной деятельности, в процессе практического решения художественно-творческих задач.

Место учебного предмета «Изобразительное искусство» в учебном плане

Учебный предмет «Изобразительное искусство» входит в предметную область «Искусство».

Общее число часов, отведённых на изучение учебного предмета «Изобразительное искусство», - 135 ч. (один час в неделю в каждом классе). 1 класс – 33ч., 2 класс - 34 ч., 3 класс - 34 ч., 4 класс - 34 ч.

Возможна реализация курса в объеме 2 часов в неделю за счёт части учебного плана, определяемой участниками образовательных отношений.

При этом предполагается не увеличение количества тем для изучения, а увеличение времени на практическую художественную деятельность.

Это способствует качеству обучения и достижению более высокого уровня как предметных, так и личностных и метапредметных результатов обучения.

2) СОДЕРЖАНИЕ УЧЕБНОГО ПРЕДМЕТА «ИЗОБРАЗИТЕЛЬНОЕ ИСКУССТВО»

1 КЛАСС (33 ч.)

Модуль «Графика»

Расположение изображения на листе. Выбор вертикального или горизонтального формата листа в зависимости от содержания изображения.

Разные виды линий. Линейный рисунок. Графические материалы для линейного рисунка и их особенности. Приёмы рисования линией.

Рисование с натуры: разные листья и их форма.

Представление о пропорциях: короткое - длинное. Развитие навыка видения соотношения частей целого (на основе рисунков животных).

Графическое пятно (ахроматическое) и представление о силуэте. Формирование навыка видения целостности. Цельная форма и её части.

Модуль «Живопись»

Цвет как одно из главных средств выражения в изобразительном искусстве. Навыки работы гуашью в условиях урока. Краски «гуашь», кисти, бумага цветная и белая.

Три основных цвета. Ассоциативные представления, связанные с каждым цветом. Навыки смешения красок и получение нового цвета.

Эмоциональная выразительность цвета, способы выражение настроения в изображаемом сюжете.

Живописное изображение разных цветков по представлению и восприятию. Развитие навыков работы гуашью. Эмоциональная выразительность цвета.

Тематическая композиция «Времена года». Контрастные цветовые состояния времён года. Живопись (гуашь), аппликация или смешанная техника.

Техника монотипии. Представления о симметрии. Развитие воображения.

Модуль «Скульптура»

Изображение в объёме. Приёмы работы с пластилином; дощечка, стек, тряпочка.

Лепка зверушек из цельной формы (черепашки, ёжика, зайчика, птички и др.). Приёмы вытягивания, вдавливания, сгибания, скручивания.

Лепка игрушки, характерной для одного из наиболее известных народных художественных промыслов (дымковская или каргопольская игрушка или по выбору учителя с учётом местных промыслов).

Бумажная пластика. Овладение первичными приёмами надрезания, закручивания, складывания.

Объёмная аппликация из бумаги и картона.

Модуль «Декоративно-прикладное искусство»

Узоры в природе. Наблюдение узоров в живой природе (в условиях урока на основе фотографий). Эмоционально-эстетическое восприятие объектов действительности. Ассоциативное сопоставление с орнаментами в предметах декоративно-прикладного искусства.

Узоры и орнаменты, создаваемые людьми, и разнообразие их видов. Орнаменты геометрические и растительные. Декоративная композиция в круге или в полосе.

Представления о симметрии и наблюдение её в природе. Последовательное ведение работы над изображением бабочки по представлению, использование линии симметрии при составлении узора крыльев.

Орнамент, характерный для игрушек одного из наиболее известных народных художественных промыслов: дымковская или каргопольская игрушка (или по выбору учителя с учётом местных промыслов).

Дизайн предмета: изготовление нарядной упаковки путём складывания бумаги и аппликации.

Оригами - создание игрушки для новогодней ёлки. Приёмы складывания бумаги.

Модуль «Архитектура»

Наблюдение разнообразных архитектурных зданий в окружающем мире (по фотографиям), обсуждение особенностей и составных частей зданий.

Освоение приёмов конструирования из бумаги. Складывание объёмных простых геометрических тел. Овладение приёмами склеивания, надрезания и вырезания деталей; использование приёма симметрии.

Макетирование (или аппликация) пространственной среды сказочного города из бумаги, картона или пластилина.

Модуль «Восприятие произведений искусства»

Восприятие произведений детского творчества. Обсуждение сюжетного и эмоционального содержания детских работ.

Художественное наблюдение окружающего мира природы и предметной среды жизни человека в зависимости от поставленной аналитической и эстетической задачи наблюдения (установки).

Рассматривание иллюстраций детской книги на основе содержательных установок учителя в соответствии с изучаемой темой.

Знакомство с картиной, в которой ярко выражено эмоциональное состояние, или с картиной, написанной на сказочный сюжет (произведения В.М. Васнецова, М.А. Врубеля и другие по выбору учителя).

Художник и зритель. Освоение зрительских умений на основе получаемых знаний и творческих практических задач - установок наблюдения. Ассоциации из личного опыта обучающихся и оценка эмоционального содержания произведений.

Модуль «Азбука цифровой графики»

Фотографирование мелких деталей природы, выражение ярких зрительных впечатлений.

Обсуждение в условиях урока ученических фотографий, соответствующих изучаемой теме.

2КЛАСС (34 ч.)

Модуль «Графика»

Ритм линий. Выразительность линии. Художественные материалы для линейного рисунка и их свойства. Развитие навыков линейного рисунка.

Пастель и мелки - особенности и выразительные свойства графических материалов, приёмы работы.

Ритм пятен: освоение основ композиции. Расположение пятна на плоскости листа: сгущение, разброс, доминанта, равновесие, спокойствие и движение.

Пропорции - соотношение частей и целого. Развитие аналитических навыков видения пропорций. Выразительные свойства пропорций (на основе рисунков птиц).

Рисунок с натуры простого предмета. Расположение предмета на листе бумаги. Определение формы предмета. Соотношение частей предмета. Светлые и тёмные части предмета, тень под предметом. Штриховка. Умение внимательно рассматривать и анализировать форму натурального предмета.

Графический рисунок животного с активным выражением его характера. Аналитическое рассматривание графических произведений анималистического жанра.

Модуль «Живопись»

Цвета основные и составные. Развитие навыков смешивания красок и получения нового цвета. Приёмы работы гуашью. Разный характер мазков и движений кистью. Пастозное, плотное и прозрачное нанесение краски.

Акварель и её свойства. Акварельные кисти. Приёмы работы акварелью.

Цвет тёплый и холодный - цветовой контраст.

Цвет тёмный и светлый (тональные отношения). Затемнение цвета с помощью тёмной краски и осветление цвета. Эмоциональная выразительность цветовых состояний и отношений.

Цвет открытый - звонкий и приглушённый, тихий. Эмоциональная выразительность цвета.

Изображение природы (моря) в разных контрастных состояниях погоды и соответствующих цветовых состояниях (туман, нежное утро, гроза, буря, ветер - по выбору учителя). Произведения И.К. Айвазовского.

Изображение сказочного персонажа с ярко выраженным характером (образ мужской или женский).

Модуль «Скульптура»

Лепка из пластилины или глины игрушки - сказочного животного по мотивам выбранного художественного народного промысла (филимоновская игрушка, дымковский петух, каргопольский Полкан и другие по выбору учителя с учётом местных промыслов). Способ лепки в соответствии с традициями промысла.

Лепка животных (кошка, собака, медвежонок и др.) с передачей характерной пластики движения. Соблюдение цельности формы, её преобразование и добавление деталей.

Изображение движения и статики в скульптуре: лепка из пластилина тяжёлой, неповоротливой и лёгкой, стремительной формы.

Модуль «Декоративно-прикладное искусство»

Наблюдение узоров в природе (на основе фотографий в условиях урока): снежинки, паутинки, роса на листьях и др. Ассоциативное сопоставление с орнаментами в предметах декоративно-прикладного искусства (кружево, вышивка, ювелирные изделия и др.).

Рисунок геометрического орнамента кружева или вышивки. Декоративная композиция. Ритм пятен в декоративной аппликации.

Поделки из подручных нехудожественных материалов. Декоративные изображения животных в игрушках народных промыслов; филимоновские, дымковские, каргопольские игрушки (и другие по выбору учителя с учётом местных художественных промыслов).

Декор одежды человека. Разнообразие украшений. Традиционные народные женские и мужские украшения. Назначение украшений и их роль в жизни людей.

Модуль «Архитектура»

Конструирование из бумаги. Приёмы работы с полосой бумаги, разные варианты складывания, закручивания, надрезания. Макетирование пространства детской площадки.

Построение игрового сказочного города из бумаги (на основе сворачивания геометрических тел - параллелепипедов разной высоты, цилиндров с прорезями и наклейками); завивание, скручивание и складывание полосы бумаги (например, гармошкой). Образ здания. Памятники отечественной или западноевропейской архитектуры с ярко выраженным характером здания. Рисунок дома для доброго или злого сказочного персонажа (иллюстрация сказки по выбору учителя).

Модуль «Восприятие произведений искусства»

Восприятие произведений детского творчества. Обсуждение сюжетного и эмоционального содержания детских работ.

Художественное наблюдение природы и красивых природных деталей, анализ их конструкции и эмоционального воздействия. Сопоставление их с рукотворными произведениями.

Восприятие орнаментальных произведений прикладного искусства (кружево, шитьё, резьба и роспись и др.).

Восприятие произведений живописи с активным выражением цветового состояния в природе. Произведения И.И. Левитана, А.И. Куинджи, Н.П. Крымова.

Восприятие произведений анималистического жанра в графике (произведения В.В. Ватагина, Е.И. Чарушина и др.) и в скульптуре (произведения В.В. Ватагина). Наблюдение животных с точки зрения их пропорций, характера движения, пластики.

Модуль «Азбука цифровой графики»

Компьютерные средства изображения. Виды линий (в программе Paint или другом графическом редакторе).

Компьютерные средства изображения. Работа с геометрическими фигурами. Трансформация и копирование геометрических фигур в программе Paint.

Освоение инструментов традиционного рисования (карандаш, кисточка, ластик, заливка и др.) в программе Paint на основе простых сюжетов (например, образ дерева).

Освоение инструментов традиционного рисования в программе Paint на основе темы «Тёплый и холодный цвета» (например, «Горящий костёр в синей ночи», «Перо жар-птицы» и др.).

Художественная фотография. Расположение объекта в кадре. Масштаб. Доминанта. Обсуждение в условиях урока ученических фотографий, соответствующих изучаемой теме.

3КЛАСС (34 ч.)

Модуль «Графика»

Эскизы обложки и иллюстраций к детской книге сказок (сказка по выбору). Рисунок буквицы. Макет книги-игрушки. Совмещение изображения и текста. Расположение иллюстраций и текста на развороте книги.

Поздравительная открытка. Открытка-пожелание. Композиция открытки: совмещение текста (шрифта) и изображения. Рисунок открытки или аппликация.

Эскиз плаката или афиши. Совмещение шрифта и изображения. Особенности композиции плаката.

Графические зарисовки карандашами по памяти или на основе наблюдений и фотографий архитектурных достопримечательностей своего города.

Транспорт в городе. Рисунки реальных или фантастических машин.

Изображение лица человека. Строение, пропорции, взаиморасположение частей лица.

Эскиз маски для маскарада: изображение лица - маски персонажа с ярко выраженным характером. Аппликация из цветной бумаги.

Модуль «Живопись»

Создание сюжетной композиции «В цирке», использование гуаши или карандаша и акварели (по памяти и представлению). Художник в театре: эскиз занавеса (или декораций сцены) для спектакля со сказочным сюжетом (сказка по выбору).

Тематическая композиция «Праздник в городе». Гуашь по цветной бумаге, возможно совмещение с наклейками в виде коллажа или аппликации.

Натюрморт из простых предметов с натуры или по представлению. «Натюрморт-автопортрет» из предметов, характеризующих личность ученика.

Пейзаж в живописи. Передача в пейзаже состояний в природе. Выбор для изображения времени года, времени дня, характера погоды и особенностей ландшафта (лес или поле, река или озеро); количество и состояние неба в изображении.

Портрет человека по памяти и представлению с опорой на натуру. Выражение в портрете (автопортрете) характера человека, особенностей его личности с использованием выразительных возможностей композиционного размещения в плоскости листа, особенностей пропорций и мимики лица, характера цветового решения, сильного или мягкого контраста, включения в композицию дополнительных предметов.

Модуль «Скульптура»

Создание игрушки из подручного нехудожественного материала, придание ей одушевлённого образа (добавления деталей лепных или из бумаги, ниток или других материалов).

Лепка сказочного персонажа на основе сюжета известной сказки или создание этого персонажа путём бумагопластики.

Освоение знаний о видах скульптуры (по назначению) и жанрах скульптуры (по сюжету изображения).

Лепка эскиза парковой скульптуры. Выражение пластики движения в скульптуре. Работа с пластилином или глиной.

Модуль «Декоративно-прикладное искусство»

Приёмы исполнения орнаментов и выполнение эскизов украшения посуды из дерева и глины в традициях народных художественных промыслов Хохломы и Гжели (или в традициях других промыслов по выбору учителя).

Эскизы орнаментов для росписи тканей. Раппорт. Трафарет и создание орнамента при помощи печаток или штампов.

Эскизы орнамента для росписи платка: симметрия или асимметрия построения композиции, статика и динамика узора, ритмические чередования мотивов, наличие композиционного центра, роспись по канве. Рассмотрение павловопосадских платков.

Проектирование (эскизы) декоративных украшений в городе: ажурные ограды, украшения фонарей, скамеек, киосков, подставок для цветов и др.

Модуль «Архитектура»

Зарисовки исторических памятников и архитектурных достопримечательностей города или села. Работа по наблюдению и по памяти, на основе использования фотографий и образных представлений.

Проектирование садово-паркового пространства на плоскости (аппликация, коллаж) или в виде макета с использованием бумаги, картона, пенопласта и других подручных материалов. Графический рисунок (индивидуально) или тематическое панно «Образ моего города» (села) в виде коллективной работы (композиционная склейка-аппликация рисунков зданий и других элементов городского пространства, выполненных индивидуально).

Модуль «Восприятие произведений искусства»

Иллюстрации в детских книгах и дизайн детской книги. Рассмотрение и обсуждение иллюстраций известных российских иллюстраторов детских книг.

Восприятие объектов окружающего мира - архитектура, улицы города или села. Памятники архитектуры и архитектурные достопримечательности (по выбору учителя), их значение в современном мире.

Виртуальное путешествие: памятники архитектуры в Москве и Санкт-Петербурге (обзор памятников по выбору учителя).

Художественные музеи. Виртуальные путешествия в художественные музеи: Государственная Третьяковская галерея, Государственный Эрмитаж, Государственный Русский музей, Государственный музей изобразительных искусств имени А.С. Пушкина. Экскурсии в местные художественные музеи и галереи. Виртуальные экскурсии в знаменитые зарубежные художественные музеи (выбор музеев - за учителем). Осознание значимости и увлекательности посещения музеев; посещение знаменитого музея как событие; интерес к коллекции музея и искусству в целом.

Знания о видах пространственных искусств: виды определяются по назначению произведений в жизни людей.

Жанры в изобразительном искусстве - в живописи, графике, скульптуре - определяются предметом изображения; классификация и сравнение содержания произведений сходного сюжета (портреты, пейзажи и др.).

Представления о произведениях крупнейших отечественных художников-пейзажистов: И.И. Шишкина, И.И. Левитана, А.К. Саврасова, В.Д. Поленова, А.И. Куинджи, И.К. Айвазовского и др.

Представления о произведениях крупнейших отечественных портретистов: В.И. Сурикова, И.Е. Репина, В.А. Серова и др.

Модуль «Азбука цифровой графики»

Построение в графическом редакторе различных по эмоциональному восприятию ритмов расположения пятен на плоскости: покой (статика), разные направления и ритмы движения (собрались, разбежались, догоняют, улетают и т.д.). Вместо пятен (геометрических фигур) могут быть простые силуэты машинок, птичек, облаков и др.

В графическом редакторе создание рисунка элемента орнамента (паттерна), его копирование, многократное повторение, в т.ч. с поворотами вокруг оси рисунка, и создание орнамента, в основе которого раппорт. Вариативное создание орнаментов на основе одного и того же элемента.

Изображение и изучение мимики лица в программе Paint (или другом графическом редакторе).

Совмещение с помощью графического редактора векторного изображения, фотографии и шрифта для создания плаката или поздравительной открытки.

Редактирование фотографий в программе Picture Manager: изменение яркости, контраста, насыщенности цвета; обрезка, поворот, отражение.

Виртуальные путешествия в главные художественные музеи и музеи местные (по выбору учителя).

4КЛАСС (34 ч.)

Модуль «Графика»

Правила линейной и воздушной перспективы: уменьшение размера изображения по мере удаления от первого плана, смягчения цветового и тонального контрастов.

Рисунок фигуры человека: основные пропорции и взаимоотношение частей фигуры, передача движения фигуры на плоскости листа: бег, ходьба, сидящая и стоящая фигуры.

Графическое изображение героев былин, древних легенд, сказок и сказаний разных народов.

Изображение города - тематическая графическая композиция; использование карандаша, мелков, фломастеров (смешанная техника).

Модуль «Живопись»

Красота природы разных климатических зон, создание пейзажных композиций (горный, степной, среднерусский ландшафт).

Портретные изображения человека по представлению и наблюдению с разным содержанием: женский или мужской портрет, двойной портрет матери и ребёнка, портрет пожилого человека, детский портрет или автопортрет, портрет персонажа по представлению (из выбранной культурной эпохи).

Тематические многофигурные композиции: коллективно созданные панно-аппликации из индивидуальных рисунков и вырезанных персонажей на темы праздников народов мира или в качестве иллюстраций к сказкам и легендам.

Модуль «Скульптура»

Знакомство со скульптурными памятниками героям и мемориальными комплексами.

Создание эскиза памятника народному герою. Работа с пластилином или глиной. Выражение значительности, трагизма и победительной силы.

Модуль «Декоративно-прикладное искусство»

Орнаменты разных народов. Подчинённость орнамента форме и назначению предмета, в художественной обработке которого он применяется. Особенности символов и изобразительных мотивов в орнаментах разных народов. Орнаменты в архитектуре, на тканях, одежде, предметах быта и др.

Мотивы и назначение русских народных орнаментов. Деревянная резьба и роспись, украшение наличников и других элементов избы, вышивка, декор головных уборов и др.

Орнаментальное украшение каменной архитектуры в памятниках русской культуры, каменная резьба, росписи стен, изразцы.

Народный костюм. Русский народный праздничный костюм, символы и обереги в его декоре. Головные уборы. Особенности мужской одежды разных сословий, связь украшения костюма мужчины с родом его занятий.

Женский и мужской костюмы в традициях разных народов.

Своеобразие одежды разных эпох и культур.

Модуль «Архитектура»

Конструкция традиционных народных жилищ, их связь с окружающей природой: дома из дерева, глины, камня; юрта и её устройство (каркасный дом); изображение традиционных жилищ.

Деревянная изба, её конструкция и декор. Моделирование избы из бумаги или изображение на плоскости в технике аппликации её фасада и традиционного декора. Понимание тесной связи красоты и пользы, функционального и декоративного в архитектуре традиционного жилого деревянного дома. Разные виды изб и надворных построек.

Конструкция и изображение здания каменного собора: свод, нефы, закомары, глава, купол. Роль собора в организации жизни древнего города, собор как архитектурная доминанта.

Традиции архитектурной конструкции храмовых построек разных народов. Изображение типичной конструкции зданий: древнегреческий храм, готический или романский собор, мечеть, пагода.

Освоение образа и структуры архитектурного пространства древнерусского города. Крепостные стены и башни, торг, посад, главный собор. Красота и мудрость в организации города, жизнь в городе.

Понимание значения для современных людей сохранения культурного наследия.

Модуль «Восприятие произведений искусства»

Произведения В.М. Васнецова, Б.М. Кустодиева, А.М. Васнецова, В.И.Сурикова, К.А. Коровина, А.Г. Венецианова, А.П. Рябушкина, И.Я. Билибина на темы истории и традиций русской отечественной культуры.

Примеры произведений великих европейских художников: Леонардо да Винчи, Рафаэля, Рембрандта, Пикассо (и других по выбору учителя).

Памятники древнерусского каменного зодчества: Московский Кремль, Новгородский детинец, Псковский кремль, Казанский кремль (и другие с учётом местных архитектурных комплексов, в т.ч. монастырских). Памятники русского деревянного зодчества. Архитектурный комплекс на острове Кижи.

Художественная культура разных эпох и народов. Представления об архитектурных, декоративных и изобразительных произведениях в культуре Древней Греции, других культур Древнего мира. Архитектурные памятники Западной Европы Средних веков и эпохи Возрождения. Произведения предметно-пространственной культуры, составляющие истоки, основания национальных культур в современном мире.

Памятники национальным героям. Памятник К. Минину и Д. Пожарскому скульптора И.П. Мартоса в Москве. Мемориальные ансамбли: Могила Неизвестного Солдата в Москве; памятник-ансамбль «Героям Сталинградской битвы» на Мамаевом кургане (и другие по выбору учителя).

Модуль «Азбука цифровой графики»

Изображение и освоение в программе Paint правил линейной и воздушной перспективы: изображение линии горизонта и точки схода, перспективных сокращений, цветовых и тональных изменений.

Моделирование в графическом редакторе с помощью инструментов геометрических фигур конструкции традиционного крестьянского деревянного дома (избы) и различных вариантов его устройства. Моделирование конструкции разных видов традиционных жилищ разных народов (юрта, каркасный дом и др., в т.ч. с учётом местных традиций).

Моделирование в графическом редакторе с помощью инструментов геометрических фигур конструкций храмовых зданий разных культур: каменный православный собор, готический или романский собор, пагода, мечеть.

Построение в графическом редакторе с помощью геометрических фигур или на линейной основе пропорций фигуры человека, изображение различных фаз движения. Создание анимации схематического движения человека (при соответствующих технических условиях).

Анимация простого движения нарисованной фигурки: загрузить две фазы движения фигурки в виртуальный редактор GIF-анимации и сохранить простое повторяющееся движение своего рисунка.

Создание компьютерной презентации в программе PowerPoint на тему архитектуры, декоративного и изобразительного искусства выбранной эпохи или национальной культуры.

Виртуальные тематические путешествия по художественным музеям мира.

3) ПЛАНИРУЕМЫЕ РЕЗУЛЬТАТЫ ОСВОЕНИЯ УЧЕБНОГО ПРЕДМЕТА «ИЗОБРАЗИТЕЛЬНОЕ ИСКУССТВО» НА УРОВНЕ НОО

ЛИЧНОСТНЫЕ РЕЗУЛЬТАТЫ

Программа призвана обеспечить достижение обучающимися личностных результатов:

-уважения и ценностного отношения к своей Родине - России;
-ценностно-смысловые ориентации и установки, отражающие индивидуально-личностные позиции и социально значимые личностные качества;

-духовно-нравственное развитие обучающихся;
-мотивацию к познанию и обучению, готовность к саморазвитию и активному участию в социально-значимой деятельности;

-позитивный опыт участия в творческой деятельности; интерес к произведениям искусства и литературы, построенным на принципах нравственности и гуманизма, уважительного отношения и интереса к культурным традициям и творчеству своего и других народов.

Патриотическое воспитание осуществляется через освоение школьниками содержания традиций отечественной культуры, выраженной в её

архитектуре, народном, декоративно-прикладном и изобразительном искусстве. Урок искусства воспитывает патриотизм не в декларативной форме, а в процессе восприятия и освоения в личной художественной деятельности конкретных знаний о красоте и мудрости, заложенных в культурных традициях.

Гражданское воспитание формируется через развитие чувства личной причастности к жизни общества и созидающих качеств личности, приобщение обучающихся к ценностям отечественной и мировой культуры. Учебный предмет способствует пониманию особенностей жизни разных народов и красоты национальных эстетических идеалов. Коллективные творческие работы создают условия для разных форм художественно-творческой деятельности, способствуют пониманию другого человека, становлению чувства личной ответственности.

Духовно-нравственное воспитание является стержнем художественного развития обучающегося, приобщения его к искусству как сфере, концентрирующей в себе духовно-нравственного поиск человечества. Учебные задания направлены на развитие внутреннего мира обучающегося и воспитание его эмоционально-образной, чувственной сферы. Занятия искусством помогают школьнику обрести социально значимые знания. Развитие творческих способностей способствует росту самосознания, осознания себя как личности и члена общества.

Эстетическое воспитание - важнейший компонент и условие развития социально значимых отношений обучающихся, формирования представлений о прекрасном и безобразном, о высоком и низком. Эстетическое воспитание способствует формированию ценностных ориентаций школьников в отношении к окружающим людям, в стремлении к их пониманию, а также в отношении к семье, природе, труду, искусству, культурному наследию.

Ценности познавательной деятельности воспитываются как эмоционально окрашенный интерес к жизни людей и природы. Происходит это в процессе развития навыков восприятия и художественной рефлексии своих наблюдений в художественно-творческой деятельности. Навыки исследовательской деятельности развиваются при выполнении заданий культурно-исторической направленности.

Экологическое воспитание происходит в процессе художественно-эстетического наблюдения природы и её образа в произведениях искусства. Формирование эстетических чувств способствует активному неприятию действий, приносящих вред окружающей среде.

Трудовое воспитание осуществляется в процессе личной художественно-творческой работы по освоению художественных материалов и удовлетворения от создания реального, практического продукта. Воспитываются стремление достичь результат, упорство, творческая инициатива, понимание эстетики трудовой деятельности. Важны также умения сотрудничать с одноклассниками, работать в команде, выполнять коллективную работу - обязательные требования к определённым заданиям по программе.

МЕТАПРЕДМЕТНЫЕ РЕЗУЛЬТАТЫ

В результате изучения изобразительного искусства на уровне НОО у обучающегося будут сформированы познавательные универсальные учебные действия, коммуникативные универсальные учебные действия, регулятивные универсальные учебные действия, совместная деятельность.

Познавательные УУД

У обучающегося будут сформированы следующие пространственные представления и сенсорные способности как часть познавательных УУД:

- характеризовать форму предмета, конструкции;
- выявлять доминантные черты (характерные особенности) в визуальном образе;
- сравнивать плоскостные и пространственные объекты по заданным основаниям;
- находить ассоциативные связи между визуальными образами разных форм и предметов;
- сопоставлять части и целое в видимом образе, предмете, конструкции;
- анализировать пропорциональные отношения частей внутри целого и предметов между собой;
- обобщать форму составной конструкции;
- выявлять и анализировать ритмические отношения в пространстве и в изображении (визуальном образе) на установленных основаниях;
- абстрагировать образ реальности при построении плоской композиции;
- соотносить тональные отношения (тёмное - светлое) в пространственных и плоскостных объектах;
- выявлять и анализировать эмоциональное воздействие цветовых отношений в пространственной среде и плоскостном изображении.

У обучающегося будут сформированы следующие базовые логические действия как часть познавательных УУД:

- проявлять исследовательские, экспериментальные действия в процессе освоения выразительных свойств различных художественных материалов;
- проявлять творческие экспериментальные действия в процессе самостоятельного выполнения художественных заданий; проявлять исследовательские и аналитические действия на основе определённых учебных установок в процессе восприятия произведений изобразительного искусства, архитектуры и продуктов детского художественного творчества;
- использовать наблюдения для получения информации об особенностях объектов и состояния природы, предметного мира человека, городской среды;
- анализировать и оценивать с позиций эстетических категорий явления природы и предметно-пространственную среду жизни человека;
- формулировать выводы, соответствующие эстетическим, аналитическим и другим учебным установкам по результатам проведённого наблюдения;
- использовать знаково-символические средства для составления орнаментов и декоративных композиций;

-классифицировать произведения искусства по видам и, соответственно, по назначению в жизни людей;

-классифицировать произведения изобразительного искусства по жанрам в качестве инструмента анализа содержания произведений;

-ставить и использовать вопросы как исследовательский инструмент познания.

У обучающегося будут сформированы следующие умения работать с информацией как часть познавательных УУД:

-использовать электронные образовательные ресурсы;

-уметь работать с электронными учебниками и учебными пособиями;

-выбирать источник для получения информации: поисковые системы Интернета, цифровые электронные средства, справочники, художественные альбомы и детские книги;

-анализировать, интерпретировать, обобщать и систематизировать информацию, представленную в произведениях искусства, текстах, таблицах и схемах;

-самостоятельно готовить информацию на заданную или выбранную тему и представлять её в различных видах: рисунках и эскизах, электронных презентациях;

-осуществлять виртуальные путешествия по архитектурным памятникам, в отечественные художественные музеи и зарубежные художественные музеи (галереи) на основе установок и квестов, предложенных учителем;

-соблюдать правила информационной безопасности при работе в сети Интернет.

У обучающегося будут сформированы следующие коммуникативные УУД:

-понимать искусство в качестве особого языка общения - межличностного (автор - зритель), между поколениями, между народами;

-вести диалог и участвовать в дискуссии, проявляя уважительное отношение к оппонентам, сопоставлять свои суждения с суждениями участников общения, выявляя и корректно отстаивая свои позиции в оценке и понимании обсуждаемого явления;

-находить общее решение и разрешать конфликты на основе общих позиций и учёта интересов в процессе совместной художественной деятельности;

-демонстрировать и объяснять результаты своего творческого, художественного или исследовательского опыта;

-анализировать произведения детского художественного творчества с позиций их содержания и в соответствии с учебной задачей, поставленной учителем;

-признавать своё и чужое право на ошибку, развивать свои способности сопереживать, понимать намерения и переживания свои и других людей;

-взаимодействовать, сотрудничать в процессе коллективной работы, принимать цель совместной деятельности и строить действия по её достижению,

договариваться, выполнять поручения, подчиняться, ответственно относиться к своей задаче по достижению общего результата.

У обучающегося будут сформированы следующие регулятивные УУД:

-внимательно относиться и выполнять учебные задачи, поставленные учителем;

-соблюдать последовательность учебных действий при выполнении задания;

-уметь организовывать своё рабочее место для практической работы, сохраняя порядок в окружающем пространстве и бережно относясь к используемым материалам;

-соотносить свои действия с планируемыми результатами, осуществлять контроль своей деятельности в процессе достижения результата.

ПРЕДМЕТНЫЕ РЕЗУЛЬТАТЫ

1КЛАСС

К концу обучения в 1 классе обучающийся научится:

Модуль «Графика»

Осваивать навыки применения свойств простых графических материалов в самостоятельной творческой работе в условиях урока.

Приобретать первичный опыт в создании графического рисунка на основе знакомства со средствами изобразительного языка.

Приобретать опыт аналитического наблюдения формы предмета, опыт обобщения и геометризации наблюдаемой формы как основы обучения рисунку.

Приобретать опыт создания рисунка простого (плоского) предмета с натуры.

Учиться анализировать соотношения пропорций, визуально сравнивать пространственные величины.

Приобретать первичные знания и навыки композиционного расположения изображения на листе.

Уметь выбирать вертикальный или горизонтальный формат листа для выполнения соответствующих задач рисунка.

Воспринимать учебную задачу, поставленную учителем, и решать её в своей практической художественной деятельности.

Уметь обсуждать результаты своей практической работы и работы товарищей с позиций соответствия их поставленной учебной задаче, с позиций выраженного в рисунке содержания и графических средств его выражения (в рамках программного материала).

Модуль «Живопись»

Осваивать навыки работы красками «гуашь» в условиях урока.

Знать три основных цвета; обсуждать и называть ассоциативные представления, которые рождает каждый цвет.

Осознавать эмоциональное звучание цвета и уметь формулировать своё мнение с опорой на опыт жизненных ассоциаций.

Приобретать опыт экспериментирования, исследования результатов смешения красок и получения нового цвета.

Вести творческую работу на заданную тему с опорой на зрительные впечатления, организованные педагогом.

Модуль «Скульптура»

Приобретать опыт аналитического наблюдения, поиска выразительных образных объёмных форм в природе (облака, камни, коряги, формы плодов и др.).

Осваивать первичные приёмы лепки из пластилина, приобретать представления о целостной форме в объёмном изображении.

Овладевать первичными навыками бумагопластики - создания объёмных форм из бумаги путём её складывания, надрезания, закручивания и др.

Модуль «Декоративно-прикладное искусство»

Уметь рассматривать и эстетически характеризовать различные примеры узоров в природе (в условиях урока на основе фотографий); приводить примеры, сопоставлять и искать ассоциации с орнаментами в произведениях декоративно-прикладного искусства.

Различать виды орнаментов по изобразительным мотивам: растительные, геометрические, анималистические.

Учиться использовать правила симметрии в своей художественной деятельности.

Приобретать опыт создания орнаментальной декоративной композиции (стилизованной: декоративный цветок или птица).

Приобретать знания о значении и назначении украшений в жизни людей.

Приобретать представления о глиняных игрушках отечественных народных художественных промыслов (дымковская, каргопольская игрушки или по выбору учителя с учётом местных промыслов) и опыт практической художественной деятельности по мотивам игрушки выбранного промысла.

Иметь опыт и соответствующие возрасту навыки подготовки и оформления общего праздника.

Модуль «Архитектура»

Рассматривать различные произведения архитектуры в окружающем мире (по фотографиям в условиях урока); анализировать и характеризовать особенности и составные части рассматриваемых зданий.

Осваивать приёмы конструирования из бумаги, складывания объёмных простых геометрических тел.

Приобретать опыт пространственного макетирования (сказочный город) в форме коллективной игровой деятельности.

Приобретать представления о конструктивной основе любого предмета и первичные навыки анализа его строения.

Модуль «Восприятие произведений искусства»

Приобретать умения рассматривать, анализировать детские рисунки с позиций их содержания и сюжета, настроения, композиции (расположения на листе), цвета, а также соответствия учебной задаче, поставленной учителем.

Приобретать опыт эстетического наблюдения природы на основе эмоциональных впечатлений с учётом учебных задач и визуальной установки учителя.

Приобретать опыт художественного наблюдения предметной среды жизни человека в зависимости от поставленной аналитической и эстетической задачи (установки).

Осваивать опыт эстетического восприятия и аналитического наблюдения архитектурных построек.

Осваивать опыт эстетического, эмоционального общения со станковой картиной, понимать значение зрительских умений и специальных знаний; приобретать опыт восприятия картин со сказочным сюжетом (В.М. Васнецова, М.А. Врубеля и других художников по выбору учителя), а также произведений с ярко выраженным эмоциональным настроением (например, натюрморты В.Ван Гога или А.Матисса).

Осваивать новый опыт восприятия художественных иллюстраций в детских книгах и отношения к ним в соответствии с учебной установкой.

Модуль «Азбука цифровой графики»

Приобретать опыт создания фотографий с целью эстетического и целенаправленного наблюдения природы.

Приобретать опыт обсуждения фотографий с точки зрения того, с какой целью сделан снимок, насколько значимо его содержание и какова композиция в кадре.

2КЛАСС

К концу обучения во 2 классе обучающийся научится:

Модуль «Графика»

Осваивать особенности и приёмы работы новыми графическими художественными материалами; осваивать выразительные свойства твёрдых, сухих, мягких и жидких графических материалов.

Приобретать навыки изображения на основе разной по характеру и способу наложения линии.

Овладевать понятием «ритм» и навыками ритмической организации изображения как необходимой композиционной основы выражения содержания.

Осваивать навык визуального сравнения пространственных величин, приобретать умения соотносить пропорции в рисунках птиц и животных (с опорой на зрительские впечатления и анализ).

Приобретать умение вести рисунок с натуры, видеть пропорции объекта, расположение его в пространстве; располагать изображение на листе, соблюдая этапы ведения рисунка, осваивая навык штриховки.

Модуль «Живопись»

Осваивать навыки работы цветом, навыки смешения красок, пастозное плотное и прозрачное нанесение краски; осваивать разный характер мазков и движений кистью, навыки создания выразительной фактуры и кроющие качества гуаши.

Приобретать опыт работы акварельной краской и понимать особенности работы прозрачной краской.

Знать названия основных и составных цветов и способы получения разных оттенков составного цвета.

Различать и сравнивать тёмные и светлые оттенки цвета; осваивать смешение цветных красок с белой и чёрной (для изменения их тона).

Знать о делении цветов на тёплые и холодные; уметь различать и сравнивать тёплые и холодные оттенки цвета.

Осваивать эмоциональную выразительность цвета: цвет звонкий и яркий, радостный; цвет мягкий, «глухой» и мрачный и др.

Приобретать опыт создания пейзажей, передающих разные состояния погоды (туман, грозу и др.) на основе изменения тонального звучания цвета; приобретать опыт передачи разного цветового состояния моря.

Уметь в изображении сказочных персонажей выразить их характер (герои сказок добрые и злые, нежные и грозные); обсуждать, объяснять, какими художественными средствами удалось показать характер сказочных персонажей.

Модуль «Скульптура»

Познакомиться с традиционными игрушками одного из народных художественных промыслов; освоить приёмы и последовательность лепки игрушки в традициях выбранного промысла; выполнить в технике лепки фигурку сказочного зверя по мотивам традиций выбранного промысла (по выбору: фили-моновская, абашевская, каргопольская, дымковская игрушки или с учётом местных промыслов).

Знать об изменениях скульптурного образа при осмотре произведения с разных сторон.

Приобретать в процессе лепки из пластилина опыт передачи движения цельной лепной формы и разного характера движения этой формы (изображения зверушки).

Модуль «Декоративно-прикладное искусство»

Рассматривать, анализировать и эстетически оценивать разнообразие форм в природе, воспринимаемых как узоры.

Сравнивать, сопоставлять природные явления - узоры (капли, снежинки, паутинки, роса на листьях, серёжки во время цветения деревьев и др.) - с рукотворными произведениями декоративного искусства (кружево, шитьё, ювелирные изделия и др.).

Приобретать опыт выполнения эскиза геометрического орнамента кружева или вышивки на основе природных мотивов.

Осваивать приёмы орнаментального оформления сказочных глиняных зверушек, созданных по мотивам народного художественного промысла (по

выбору: филимоновская, абашевская, каргопольская, дымковская игрушки или с учётом местных промыслов).

Приобретать опыт преобразования бытовых подручных нехудожественных материалов в художественные изображения и поделки.

Рассматривать, анализировать, сравнивать украшения человека на примерах иллюстраций к народным сказкам лучших художников-иллюстраторов (например, И.Я. Билибина), когда украшения не только соответствуют народным традициям, но и выражают характер персонажа; учиться понимать, что украшения человека рассказывают о нём, выявляют особенности его характера, его представления о красоте.

Приобретать опыт выполнения красками рисунков украшений народных былинных персонажей.

Модуль «Архитектура»

Осваивать приёмы создания объёмных предметов из бумаги и объёмного декорирования предметов из бумаги.

Участвовать в коллективной работе по построению из бумаги пространственного макета сказочного города или детской площадки.

Рассматривать, характеризовать конструкцию архитектурных строений (по фотографиям в условиях урока), указывая составные части и их пропорциональные соотношения.

Осваивать понимание образа здания, то есть его эмоционального воздействия.

Рассматривать, приводить примеры и обсуждать вид разных жилищ, домиков сказочных героев в иллюстрациях известных художников детской книги, развивая фантазию и внимание к архитектурным постройкам.

Приобретать опыт сочинения и изображения жилья для разных по своему характеру героев литературных и народных сказок.

Модуль «Восприятие произведений искусства»

Обсуждать примеры детского художественного творчества с точки зрения выражения в них содержания, настроения, расположения изображения в листе, цвета и других средств художественной выразительности, а также ответа на поставленную учебную задачу.

Осваивать и развивать умения вести эстетическое наблюдение явлений природы, а также потребность в таком наблюдении.

Приобретать опыт эстетического наблюдения и художественного анализа произведений декоративного искусства и их орнаментальной организации (кружево, шитьё, резьба и роспись по дереву и ткани, чеканка и др.).

Приобретать опыт восприятия, эстетического анализа произведений отечественных художников-пейзажистов (И.И. Левитана, И.И. Шишкина, И.К. Айвазовского, А.И. Куинджи, Н.П. Крымова и других по выбору учителя), а также художников-анималистов (В.В. Ватагина, Е.И. Чарушина и других по выбору учителя).

Приобретать опыт восприятия, эстетического анализа произведений живописи западноевропейских художников с активным, ярким выражением настроения (В. Ван Гог, К. Моне, А. Матисса и других по выбору учителя).

Знать имена и узнавать наиболее известные произведения художников И.И. Левитана, И.И. Шишкина, И.К. Айвазовского, В.М. Васнецова, В.В. Ватагина, Е.И. Чарушина (и других по выбору учителя).

Модуль «Азбука цифровой графики»

Осваивать возможности изображения с помощью разных видов линий в программе Paint (или другом графическом редакторе).

Осваивать приёмы трансформации и копирования геометрических фигур в программе Paint, а также построения из них простых рисунков или орнаментов.

Осваивать в компьютерном редакторе (например, Paint) инструменты и техники - карандаш, кисточка, ластик, заливка и др. - и создавать простые рисунки или композиции (например, образ дерева).

Осваивать композиционное построение кадра при фотографировании: расположение объекта в кадре, масштаб, доминанта. Участвовать в обсуждении композиционного построения кадра в фотографии.

ЗКЛАСС

К концу обучения в 3 классе обучающийся научится:

Модуль «Графика»

Приобретать представление о художественном оформлении книги, о дизайне книги, многообразии форм детских книг, о работе художников-иллюстраторов.

Получать опыт создания эскиза книжки-игрушки на выбранный сюжет: рисунок обложки с соединением шрифта (текста) и изображения, рисунок заглавной буквы, создание иллюстраций, размещение текста и иллюстраций на развороте.

Узнавать об искусстве шрифта и образных (изобразительных) возможностях надписи, о работе художника над шрифтовой композицией.

Создавать практическую творческую работу - поздравительную открытку, совмещающую в ней шрифт и изображение.

Узнавать о работе художников над плакатами и афишами. Выполнять творческую композицию - эскиз афиши к выбранному спектаклю или фильму.

Узнавать основные пропорции лица человека, взаимное расположение частей лица.

Приобретать опыт рисования портрета (лица) человека.

Создавать маску сказочного персонажа с ярко выраженным характером лица (для карнавала или спектакля).

Модуль «Живопись»

Осваивать приёмы создания живописной композиции (натюрморта) по наблюдению природы или по представлению.

Рассматривать, эстетически анализировать сюжет и композицию, эмоциональное настроение в натюрмортах известных отечественных художников.

Приобретать опыт создания творческой живописной работы - натюрморта с ярко выраженным настроением или «натюрморта-автопортрета».

Изображать красками портрет человека с опорой на натуру или по представлению.

Создавать пейзаж, передавая в нём активное состояние природы.

Приобрести представление о деятельности художника в театре.

Создать красками эскиз занавеса или эскиз декораций к выбранному сюжету.

Познакомиться с работой художников по оформлению праздников.

Выполнить тематическую композицию «Праздник в городе» на основе наблюдений, по памяти и по представлению.

Модуль «Скульптура»

Приобрести опыт творческой работы: лепка сказочного персонажа на основе сюжета известной сказки (или создание этого персонажа в технике бумагопластики, по выбору учителя).

Учиться создавать игрушку из подручного нехудожественного материала путём добавления к ней необходимых деталей и тем самым «одушевления образа».

Узнавать о видах скульптуры: скульптурные памятники, парковая скульптура, мелкая пластика, рельеф (виды рельефа).

Приобретать опыт лепки эскиза парковой скульптуры.

Модуль «Декоративно-прикладное искусство»

Узнавать о создании глиняной и деревянной посуды: народные художественные промыслы Гжель и Хохлома.

Знакомиться с приёмами исполнения традиционных орнаментов, украшающих посуду Гжели и Хохломы; осваивать простые кистевые приёмы, свойственные этим промыслам; выполнить эскизы орнаментов, украшающих посуду (по мотивам выбранного художественного промысла).

Узнать о сетчатых видах орнаментов и их применении в росписи тканей, стен и др.; уметь рассуждать с опорой на зрительный материал о видах симметрии в сетчатом орнаменте.

Осваивать навыки создания орнаментов при помощи штампов и трафаретов.

Получить опыт создания композиции орнамента в квадрате (в качестве эскиза росписи женского платка).

Модуль «Архитектура»

Выполнить зарисовки или творческие рисунки по памяти и по представлению на тему исторических памятников или архитектурных достопримечательностей своего города.

Создать эскиз макета паркового пространства или участвовать в коллективной работе по созданию такого макета.

Создать в виде рисунков или объёмных аппликаций из цветной бумаги эскизы разнообразных малых архитектурных форм, наполняющих городское пространство.

Придумать и нарисовать (или выполнить в технике бумагопластики) транспортное средство.

Выполнить творческий рисунок - создать образ своего города или села или участвовать в коллективной работе по созданию образа своего города или села (в виде коллажа).

Модуль «Восприятие произведений искусства»

Рассматривать и обсуждать содержание работы художника, ценностно и эстетически относиться к иллюстрациям известных отечественных художников детских книг, получая различную визуально-образную информацию; знать имена нескольких художников детской книги.

Рассматривать и анализировать архитектурные постройки своего города (села), характерные особенности улиц и площадей, выделять центральные по архитектуре здания и обсуждать их архитектурные особенности; приобретать представления, аналитический и эмоциональный опыт восприятия наиболее известных памятников архитектуры Москвы и Санкт-Петербурга (для жителей регионов на основе фотографий, телепередач и виртуальных путешествий), уметь обсуждать увиденные памятники.

Знать и уметь объяснять назначение основных видов пространственных искусств: изобразительных видов искусства - живописи, графики, скульптуры; архитектуры, дизайна, декоративно-прикладных видов искусства, а также деятельности художника в кино, в театре, на празднике.

Знать и уметь называть основные жанры живописи, графики и скульптуры, определяемые предметом изображения.

Знать имена крупнейших отечественных художников-пейзажистов: И.И. Шишкина, И.И. Левитана, А.К. Саврасова, В.Д. Поленова, А.И. Куинджи, И.К. Айвазовского и других (по выбору учителя), приобретать представления об их произведениях.

Осуществлять виртуальные интерактивные путешествия в художественные музеи, участвовать в исследовательских квестах, в обсуждении впечатлений от виртуальных путешествий.

Знать имена крупнейших отечественных портретистов: В.И. Сурикова, И.Е. Репина, В.А. Серова и других (по выбору учителя), приобретать представления об их произведениях.

Понимать значение музеев и называть, указывать, где находятся и чему посвящены их коллекции: Государственная Третьяковская галерея, Государственный Эрмитаж, Государственный Русский музей, Государственный музей изобразительных искусств имени А.С. Пушкина.

Знать, что в России много замечательных художественных музеев, иметь представление о коллекциях своих региональных музеев.

Модуль «Азбука цифровой графики»

Осваивать приёмы работы в графическом редакторе с линиями, геометрическими фигурами, инструментами традиционного рисования.

Применять получаемые навыки для усвоения определённых учебных тем, например: исследования свойств ритма и построения ритмических композиций, составления орнаментов путём различных повторений рисунка узора, простого повторения (раппорт), экспериментируя на свойствах симметрии; создание паттернов.

Осваивать с помощью создания схемы лица человека его конструкцию и пропорции; осваивать с помощью графического редактора схематическое изменение мимики лица.

Осваивать приёмы соединения шрифта и векторного изображения при создании поздравительных открыток, афиши и др.

Осваивать приёмы редактирования цифровых фотографий с помощью компьютерной программы Picture Manager (или другой): изменение яркости, контраста и насыщенности цвета; обрезка изображения, поворот, отражение.

Осуществлять виртуальные путешествия в отечественные художественные музеи и, возможно, знаменитые зарубежные художественные музеи на основе установок и квестов, предложенных учителем.

4КЛАСС

К концу обучения в 4 классе обучающийся научится:

Модуль «Графика»

Осваивать правила линейной и воздушной перспективы и применять их в своей практической творческой деятельности. Изучать основные пропорции фигуры человека, пропорциональные отношения отдельных частей фигуры и учиться применять эти знания в своих рисунках.

Приобретать представление о традиционных одеждах разных народов и представление о красоте человека в разных культурах; применять эти знания в изображении персонажей сказаний и легенд или просто представителей народов разных культур.

Создавать зарисовки памятников отечественной и мировой архитектуры.

Модуль «Живопись»

Выполнять живописное изображение пейзажей разных климатических зон (пейзаж гор, пейзаж степной или пустынной зоны, пейзаж, типичный для среднерусской природы).

Передавать в изображении народные представления о красоте человека, создавать образ женщины в русском народном костюме и образ мужчины в народном костюме.

Приобретать опыт создания портретов женских и мужских, портрета пожилого человека, детского портрета или автопортрета, портрета персонажа (по представлению из выбранной культурной эпохи).

Создавать двойной портрет (например, портрет матери и ребёнка).

Приобретать опыт создания композиции на тему «Древнерусский город».

Участвовать в коллективной творческой работе по созданию композиционного панно (аппликации из индивидуальных рисунков) на темы народных праздников (русского народного праздника и традиционных праздников у разных народов), в которых выражается обобщённый образ национальной культуры.

Модуль «Скульптура»

Лепка из пластилина эскиза памятника выбранному герою или участие в коллективной разработке проекта макета мемориального комплекса (работа выполняется после освоения собранного материала о мемориальных комплексах, существующих в нашей стране).

Модуль «Декоративно-прикладное искусство»

Исследовать и делать зарисовки особенностей, характерных для орнаментов разных народов или исторических эпох (особенности символов и стилизованных мотивов); показать в рисунках традиции использования орнаментов в архитектуре, одежде, оформлении предметов быта у разных народов, в разные эпохи.

Изучить и показать в практической творческой работе орнаменты, традиционные мотивы и символы русской народной культуры (в деревянной резьбе и росписи по дереву, вышивке, декоре головных уборов, орнаментах, которые характерны для предметов быта).

Получить представления о красоте русского народного костюма и головных женских уборов, особенностях мужской одежды разных сословий, а также о связи украшения костюма мужчины с родом его занятий и положением в обществе.

Познакомиться с женским и мужским костюмами в традициях разных народов, со своеобразием одежды в разных культурах и в разные эпохи.

Модуль «Архитектура»

Получить представление о конструкции традиционных жилищ у разных народов, об их связи с окружающей природой.

Познакомиться с конструкцией избы - традиционного деревянного жилого дома - и надворных построек; уметь строить из бумаги или изображать конструкцию избы; понимать и уметь объяснять тесную связь декора (украшений) избы с функциональным значением тех же деталей: единство красоты и пользы. Иметь представления о конструктивных особенностях переносного жилища - юрты.

Иметь знания, уметь объяснять и изображать традиционную конструкцию здания каменного древнерусского храма; знать примеры наиболее значительных древнерусских соборов и где они находятся; иметь представление о красоте и конструктивных особенностях памятников русского деревянного зодчества. Иметь представления об устройстве и красоте древнерусского города, его архитектурном устройстве и жизни в нём людей. Знать основные конструктивные черты древнегреческого храма, уметь его

изобразить; иметь общее, целостное образное представление о древнегреческой культуре.

Иметь представление об основных характерных чертах храмовых сооружений, характерных для разных культур: готический (романский) собор в европейских городах, буддийская пагода, мусульманская мечеть; уметь изображать их.

Понимать и уметь объяснять, в чём заключается значимость для современных людей сохранения архитектурных памятников и исторического образа своей и мировой культуры.

Модуль «Восприятие произведений искусства»

Формировать восприятие произведений искусства на темы истории и традиций русской отечественной культуры (произведения В.М. Васнецова, А.М. Васнецова, Б.М. Кустодиева, В.И. Сурикова, К.А. Коровина, А.Г. Венецианова, А.П. Рябушкина, И.Я. Билибина и других по выбору учителя).

Иметь образные представления о каменном древнерусском зодчестве (Московский Кремль, Новгородский детинец, Псковский кремль, Казанский кремль и другие с учётом местных архитектурных комплексов, в т.ч. монастырских), о памятниках русского деревянного зодчества (архитектурный комплекс на острове Кижи).

Узнавать соборы Московского Кремля, Софийский собор в Великом Новгороде, храм Покрова на Нерли.

Уметь называть и объяснять содержание памятника К. Минину и Д. Пожарскому скульптора И.П. Мартоса в Москве.

Знать и узнавать основные памятники наиболее значимых мемориальных ансамблей и уметь объяснять их особое значение в жизни людей (мемориальные ансамбли: Могила Неизвестного Солдата в Москве; памятник-ансамбль «Героям Сталинградской битвы» на Мамаевом кургане; «Воин-освободитель» в берлинском Трептов-парке; Пискаревский мемориал в Санкт-Петербурге и другие по выбору учителя); знать о правилах поведения при посещении мемориальных памятников.

Иметь представления об архитектурных, декоративных и изобразительных произведениях в культуре Древней Греции, других культурах Древнего мира, в т.ч. Древнего Востока; уметь обсуждать эти произведения.

Узнавать, различать общий вид и представлять основные компоненты конструкции готических (романских) соборов; знать особенности архитектурного устройства мусульманских мечетей; иметь представление об архитектурном своеобразии здания буддийской пагоды.

Приводить примеры произведений великих европейских художников: Леонардо да Винчи, Рафаэля, Рембрандта, Пикассо и других (по выбору учителя).

Модуль «Азбука цифровой графики»

Осваивать правила линейной и воздушной перспективы с помощью графических изображений и их варьирования в компьютерной программе Paint:

изображение линии горизонта и точки схода, перспективных сокращений, цветовых и тональных изменений.

Моделировать в графическом редакторе с помощью инструментов геометрических фигур конструкцию традиционного крестьянского деревянного дома (избы) и различные варианты его устройства.

Использовать поисковую систему для знакомства с разными видами деревянного дома на основе избы и традициями и её украшений.

Осваивать строение юрты, моделируя её конструкцию в графическом редакторе с помощью инструментов геометрических фигур, находить в поисковой системе разнообразные модели юрты, её украшения, внешний и внутренний вид юрты.

Моделировать в графическом редакторе с помощью инструментов геометрических фигур конструкции храмовых зданий разных культур (каменный православный собор с закомарами, со сводами-нефами, главой, куполом; готический или романский собор; пагода; мечеть).

Построить пропорции фигуры человека в графическом редакторе с помощью геометрических фигур или на линейной основе; изобразить различные фазы движения, двигая части фигуры (при соответствующих технических условиях создать анимацию схематического движения человека).

Освоить анимацию простого повторяющегося движения изображения в виртуальном редакторе GIF-анимации.

Освоить и проводить компьютерные презентации в программе PowerPoint по темам изучаемого материала, собирая в поисковых системах нужный материал, или на основе собственных фотографий и фотографий своих рисунков; делать шрифтовые надписи наиболее важных определений, названий, положений, которые надо помнить и знать.

Совершать виртуальные тематические путешествия по художественным музеям мира.

2.1.8. РАБОЧАЯ ПРОГРАММА УЧЕБНОГО ПРЕДМЕТА «МУЗЫКА»

1) ПОЯСНИТЕЛЬНАЯ ЗАПИСКА

Рабочая программа разработана с учетом программы формирования УУД у обучающихся и рабочей программы воспитания.

Учебный предмет «Музыка» входит в предметную область «Искусство».

Рабочая программа учебного предмета «Музыка» (далее - рабочая программа) включает:

- пояснительную записку,
- содержание обучения,
- планируемые результаты освоения программы учебного предмета,
- тематическое планирование.

Пояснительная записка отражает общие цели и задачи изучения музыки, характеристику психологических предпосылок к его изучению младшими школьниками, место изобразительного искусства в структуре учебного плана.

Содержание предмета охватывает все основные виды визуально-пространственных искусств (собственно изобразительных): начальные основы графики, живописи и скульптуры, декоративно-прикладные и народные виды искусства, архитектуру и дизайн. Особое внимание уделено развитию эстетического восприятия природы, восприятию произведений искусства и формированию зрительских навыков, художественному восприятию предметно-бытовой культуры. Для младших школьников большое значение также имеет восприятие произведений детского творчества, умение обсуждать и анализировать детские рисунки с позиций выраженного в них содержания, художественных средств выразительности, соответствия учебной задачи, поставленной учителем. Такая рефлексия детского творчества имеет позитивный обучающий характер.

Программа составлена на основе модульного принципа построения учебного материала и допускает вариативный подход к очередности изучения модулей, принципам компоновки учебных тем, форм и методов освоения содержания.

Содержание предмета «Музыка» структурно представлено восемью модулями (тематическими линиями), обеспечивающими преемственность с образовательной программой дошкольного и основного общего образования, непрерывность изучения предмета и образовательной области «Искусство» на протяжении всего курса школьного обучения:

- модуль № 1 «Музыкальная грамота»;
- модуль № 2 «Народная музыка России»;
- модуль № 3 «Музыка народов мира»;
- модуль № 4 «Духовная музыка»;
- модуль № 5 «Классическая музыка»;
- модуль № 6 «Современная музыкальная культура»;
- модуль № 7 «Музыка театра и кино»;
- модуль № 8 «Музыка в жизни человека».

Планируемые результаты освоения рабочей программы «Музыка» включают личностные, метапредметные, предметные результаты за период обучения. Представлен перечень универсальных учебных действий (УУД) - познавательных, коммуникативных и регулятивных, которые возможно формировать средствами изобразительного искусства.

В тематическом планировании раскрывается программное содержание с указанием количества академических часов, отводимых на освоение каждой темы учебного предмета, учебного курса (в т.ч. внеурочной деятельности), учебного модуля и возможность использования по этой теме электронных (цифро-вых) образовательных ресурсов, являющихся учебно-методическими материалами (мультимедийные программы, электронные учебники и задачки, электронные библиотеки, виртуальные лаборатории, игровые программы, коллекции цифровых образовательных ресурсов), используемыми для обучения и воспитания различных групп пользователей, представленными в электронном (цифровом) виде и реализующими дидактические возможности ИКТ, содержание которых соответствует законодательству об образовании.

Изучение предмета «Музыка» предполагает активную социокультурную деятельность обучающихся, участие в музыкальных праздниках, конкурсах, концертах, театрализованных действиях, в т.ч. основанных на межпредметных связях с такими дисциплинами образовательной программы, как «Изобразительное искусство», «Литературное чтение», «Окружающий мир», «Основы религиозной культуры и светской этики», «Иностранный язык» и др.

Основная цель изучения музыки - воспитание музыкальной культуры как части всей духовной культуры обучающихся.

Задачи изучения музыки:

-формирование эмоционально-ценностной отзывчивости обучающихся на прекрасное в жизни и в искусстве;

-формирование у обучающихся позитивного взгляда на окружающий мир, гармонизация взаимодействия с природой, обществом, самим собой через доступные формы музицирования;

-формирование у обучающихся культуры осознанного восприятия музыкальных образов, приобщение их к общечеловеческим духовным ценностям через собственный внутренний опыт эмоционального переживания;

-развитие эмоционального интеллекта в единстве с другими познавательными и регулятивными универсальными учебными действиями, развитие ассоциативного мышления и продуктивного воображения;

-овладение предметными умениями и навыками в различных видах практического музицирования, введение ребёнка в искусство через разнообразие видов музыкальной деятельности, в т.ч.:

слушание (воспитание грамотного слушателя);

исполнение (пение, игра на доступных музыкальных инструментах);

сочинение (элементы импровизации, композиции, аранжировки);

музыкальное движение (пластическое интонирование, танец, двигательное моделирование и др.);

исследовательские и творческие проекты;

-изучение закономерностей музыкального искусства: интонационная и жанровая природа музыки, основные выразительные средства, элементы музыкального языка;

-воспитание уважения к цивилизационному наследию России; присвоение интонационно-образного строя отечественной музыкальной культуры;

-расширение кругозора, воспитание любознательности, интереса к музыкальной культуре других стран, культур, времён и народов.

Реализацией учебных целей и задач осуществляется по следующим направлениям:

-становление системы ценностей обучающихся в единстве эмоциональной и познавательной сферы;

-развитие потребности в общении с произведениями искусства, осознание значения музыкального искусства как универсального языка общения, художественного отражения многообразия жизни;

-формирование творческих способностей ребёнка, развитие внутренней мотивации к музицированию.

Музыка является неотъемлемой частью культурного наследия, универсальным способом коммуникации. Особенно важна музыка для становления личности младшего школьника - как способ, форма и опыт самовыражения и естественного радостного мировосприятия.

Основным содержанием музыкального обучения и воспитания является *личный и коллективный опыт проживания* и осознания специфического комплекса эмоций, чувств, образов, идей, порождаемых ситуациями эстетического восприятия (постижение мира через переживание, самовыражение через творчество, духовно-нравственное становление, воспитание чуткости к внутреннему миру другого человека через опыт сотворчества и сопереживания).

В течение периода начального общего музыкального образования необходимо заложить основы будущей музыкальной культуры личности, сформировать представления о многообразии проявлений музыкального искусства в жизни современного человека и общества. Поэтому в содержании образования *должны быть представлены различные пласты музыкального искусства*: фольклор, классическая, современная музыка, в т.ч. наиболее достойные образцы массовой музыкальной культуры (джаз, эстрада, музыка кино и др.).

При этом *наиболее эффективной формой освоения музыкального искусства является практическое музицирование* - пение, игра на доступных музыкальных инструментах, различные формы музыкального движения. В ходе активной музыкальной деятельности происходит постепенное освоение элементов музыкального языка, понимание основных жанровых особенностей, принципов и форм развития музыки.

Программа предусматривает знакомство обучающихся с некоторым количеством явлений, фактов музыкальной культуры (знание музыкальных

произведений, фамилий композиторов и исполнителей, специальной терминологии и т.п.). Однако этот уровень содержания обучения не является главным. Значительно более важным является формирование эстетических потребностей, проживание и осознание тех особых мыслей и чувств, состояний, отношений к жизни, самому себе, другим людям, которые несёт в себе музыка как «искусство интонируемого смысла» (Б.В. Асафьев).

Свойственная музыкальному восприятию идентификация с лирическим героем произведения (В.В. Медушевский) является уникальным психологическим механизмом для формирования мировоззрения ребёнка опосредованным недирективным путём. Поэтому ключевым моментом является *отбор репертуара*, который должен сочетать в себе такие качества, как доступность, высокий художественный уровень, соответствие системе базовых национальных ценностей.

Одним из наиболее важных *развитие эмоционального интеллекта обучающихся* направлений музыкального воспитания является. Через опыт чувственного восприятия и художественного исполнения музыки *формируется эмоциональная осознанность, рефлексивная установка личности в целом.*

Особая роль в организации музыкальных занятий младших школьников принадлежит *игровым формам деятельности*, которые рассматриваются как широкий спектр конкретных приёмов и методов, внутренне присущих самому искусству - от традиционных фольклорных игр и театрализованных представлений к звуковым импровизациям, направленным на освоение жанровых особенностей, элементов музыкального языка, композиционных принципов.

Место учебного предмета «Музыка» в учебном плане

Учебный предмет «Музыка» входит в предметную область «Искусство», является обязательным для изучения и преподаётся на уровне начального общего образования с 1 по 4 класс включительно.

Общее число часов, отведённых на изучение учебного предмета «Музыка», - 135 ч. (один час в неделю в каждом классе):

1 класс – 33ч., 2 класс - 34 ч., 3 класс - 34 ч., 4 класс - 34 ч.

2)СОДЕРЖАНИЕ УЧЕБНОГО ПРЕДМЕТА «МУЗЫКА»

Модуль № 1 «Музыкальная грамота»

Данный модуль является вспомогательным и не может изучаться в отрыве от других модулей. Освоение музыкальной грамоты не является самоцелью и всегда подчиняется задачам освоения исполнительского, в первую очередь певческого репертуара, а также задачам воспитания грамотного слушателя. Распределение ключевых тем модуля в рамках календарно-тематического планирования возможно по арочному принципу либо на регулярной основе по 5-10 минут на каждом уроке. Новые понятия и навыки после их освоения не исключаются из учебной деятельности, а используются в качестве актуального

знания, практического багажа при организации работы над следующим музыкальным материалом.

Весь мир звучит. Звуки музыкальные и шумовые. Свойства звука: высота, громкость, длительность, тембр.

Звукоряд. Нотный стан, скрипичный ключ.

Ноты первой октавы. Выразительные и изобразительные интонации.

Ритм. Звуки длинные и короткие (восьмые и четвертные длительности), такт, тактовая черта.

Ритмический рисунок. Длительности – половинная, целая, шестнадцатые. Паузы. Ритмические рисунки. Ритмическая партитура.

Размер. Равномерная пульсация. Сильные и слабые доли. Размеры 2/4, 3/4, 4/4.

Музыкальный язык. Темп, тембр. Динамика (форте, пиано, крещендо, диминуэндо и др.). Штрихи (стаккато, легато, акцент и др.).

Высота звуков. Регистры. Ноты певческого диапазона. Расположение нот на клавиатуре. Знаки альтерации (диезы, бемоли, бекары).

Мелодия. Мотив, музыкальная фраза. Поступенное, плавное движение мелодии, скачки. Мелодический рисунок.

Сопровождение. Аккомпанемент. Оstinato. Вступление, заключение, проигрыш.

Песня. Куплетная форма. Запев, припев.

Лад. Понятие лада. Семиступенные лады мажор и минор. Краска звучания. Ступеневый состав.

Пентатоника. Пентатоника - пятиступенный лад, распространённый у многих народов.

Ноты в разных октавах. Ноты второй и малой октавы. Басовый ключ.

Дополнительные обозначения в нотах. Реприза, фермата, вольта, украшения (трели, форшлагги).

Ритмические рисунки в размере 6/8. Размер 6/8. Нота с точкой. Шестнадцатые. Пунктирный ритм.

Тональность. Гамма. Тоника, тональность. Знаки при ключе. Мажорные и минорные тональности (до 2-3 знаков при ключе).

Интервалы. Понятие музыкального интервала. Тон, полутон. Консонансы: терция, кварта, квинта, секста, октава. Диссонансы: секунда, септима.

Гармония. Аккорд. Трезвучие мажорное и минорное. Понятие фактуры. Фактуры аккомпанемента бас-аккорд, аккордовая, арпеджио

Музыкальная форма. Контраст и повтор как принципы строения музыкального произведения. Двухчастная, трёхчастная и трёхчастная репризная форма. Рондо: рефрен и эпизоды.

Вариации. Варьирование как принцип развития. Тема. Вариации.

Модуль № 2 «Народная музыка России»

Данный модуль является одним из наиболее значимых. Цели воспитания национальной и гражданской идентичности, а также принцип «вхождения в музыку от родного порога» предполагают, что отправной точкой для освоения всего богатства и разнообразия музыки должна быть музыкальная культура родного края, своего народа, других народов нашей страны. Необходимо обеспечить глубокое и содержательное освоение основ традиционного фольклора, отталкиваясь в первую очередь от материнского и детского фольклора, календарных обрядов и праздников. Особое внимание необходимо уделить подлинному, аутентичному звучанию народной музыки, научить детей отличать настоящую народную музыку от эстрадных шоу-программ, эксплуатирующих фольклорный колорит.

Край, в котором ты живёшь. Музыкальные традиции малой Родины. Песни, обряды, музыкальные инструменты.

Русский фольклор. Русские народные песни (трудовые, солдатские, хороводные и др.). Детский фольклор (игровые, заклички, потешки, считалки, прибаутки).

Русские народные музыкальные инструменты. Народные музыкальные инструменты (балалайка, рожок, свирель, гусли, гармонь, ложки). Инструментальные наигрыши. Плясовые мелодии.

Сказки, мифы и легенды. Народные сказители. Русские народные сказания, былины. Эпос народов России. Сказки и легенды о музыке и музыкантах.

Жанры музыкального фольклора. Фольклорные жанры, общие для всех народов: лирические, трудовые, колыбельные песни, танцы и пляски. Традиционные музыкальные инструменты.

Народные праздники. Обряды, игры, хороводы, праздничная символика - на примере одного или нескольких народных праздников

Первые артисты, народный театр. Скоморохи. Ярмарочный балаган. Вертеп.

Фольклор народов России. Музыкальные традиции, особенности народной музыки республик Российской Федерации. Жанры, интонации, музыкальные инструменты, музыканты-исполнители.

Фольклор в творчестве профессиональных музыкантов. Собиратели фольклора. Народные мелодии в обработке композиторов.

Народные жанры, интонации как основа для композиторского творчества.

Модуль № 3 «Музыка народов мира»

Данный модуль является продолжением и дополнением модуля «Народная музыка России». «Между музыкой моего народа и музыкой других народов нет непреходимых границ» - тезис, выдвинутый Д.Б. Кабалевским во второй половине XX века, остаётся по-прежнему актуальным. Интонационная и жанровая близость русского, украинского и белорусского фольклора, межнациональные семьи с кавказскими, среднеазиатскими корнями - это реальная картина культурного разнообразия, сохраняющегося в современной России.

Не менее важным фактором является принципиальная многомерность современной культуры, вбирающей в себя национальные традиции и стили народов всего мира. Изучение данного модуля в начальной школе соответствует не только современному облику музыкального искусства, но и принципиальным установкам концепции базовых национальных ценностей. Понимание и принятие через освоение произведений искусства - наиболее эффективный способ предупреждения этнических и расовых предрассудков, воспитания уважения к представителям других народов и религий.

Музыка наших соседей. Фольклор и музыкальные традиции Белоруссии, Украины, Прибалтики (песни, танцы, обычаи, музыкальные инструменты).

Кавказские мелодии и ритмы. Музыкальные традиции и праздники, народные инструменты и жанры. Композиторы и музыканты-исполнители Грузии, Армении, Азербайджана. Близость музыкальной культуры этих стран с российскими республиками Северного Кавказа.

Музыка народов Европы. Танцевальный и песенный фольклор европейских народов. Канон. Странствующие музыканты. Карнавал.

Музыка Испании и Латинской Америки. Фламенко. Искусство игры на гитаре, кастаньеты, латиноамериканские ударные инструменты. Танцевальные жанры. Профессиональные композиторы и исполнители.

Музыка США. Смещение традиций и культур в музыке Северной Америки. Африканские ритмы, трудовые песни негров. Спиритчуэлс. Джаз. Творчество Дж. Гершвина.

Музыка Японии и Китая. Древние истоки музыкальной культуры стран Юго-Восточной Азии. Императорские церемонии, музыкальные инструменты. Пентатоника.

Музыка Средней Азии. Музыкальные традиции и праздники, народные инструменты и современные исполнители Казахстана, Киргизии и других стран региона.

Певец своего народа. Интонации народной музыки в творчестве зарубежных композиторов - ярких представителей национального музыкального стиля своей страны.

Диалог культур. Культурные связи между музыкантами разных стран. Образы, интонации фольклора других народов и стран в музыке отечественных и зарубежных композиторов (в т.ч. образы других культур в музыке русских композиторов и русские музыкальные цитаты в творчестве зарубежных композиторов).

Модуль № 4 «Духовная музыка»

Музыкальная культура Европы и России на протяжении нескольких столетий была представлена тремя главными направлениями - музыкой народной, духовной и светской. В рамках религиозной культуры были созданы подлинные шедевры музыкального искусства. Изучение данного модуля поддерживает баланс, позволяет в рамках календарно-тематического планирования представить обучающимся максимально широкую сферу бытования музыкального искусства.

Однако знакомство с отдельными произведениями, шедеврами духовной музыки возможно и в рамках изучения других модулей.

Звучание храма. Колокола. Колокольные звоны (благовест, трезвон и др.). Звонарские приговорки. Колокольность в музыке русских композиторов.

Песни верующих. Молитва, хорал, песнопение, духовный стих. Образы духовной музыки в творчестве композиторов-классиков.

Инструментальная музыка в церкви. Орган и его роль в богослужении. Творчество И.С. Баха.

Искусство Русской православной церкви. Музыка в православном храме. Традиции исполнения, жанры (тропарь, стихира, величание и др.). Музыка и живопись, посвящённые святым. Образы Христа, Богородицы.

Религиозные праздники. Праздничная служба, вокальная (в т.ч. хоровая) музыка религиозного содержания.

Модуль № 5 «Классическая музыка»

Данный модуль является одним из важнейших. Шедевры мировой музыкальной классики составляют золотой фонд музыкальной культуры. Проверенные временем образцы камерных и симфонических сочинений позволяют раскрыть перед обучающимися богатую палитру мыслей и чувств, воплощённую в звуках музыкальным гением великих композиторов, воспитывать их музыкальный вкус на подлинно художественных произведениях.

Композитор - исполнитель – слушатель. Кого называют композитором, исполнителем? Нужно ли учиться слушать музыку? Что значит «уметь слушать музыку»? Концерт, концертный зал. Правила поведения в концертном зале.

Композиторы – детям. Детская музыка П.И. Чайковского, С.С. Прокофьева, Д.Б. Кабалевского и др. Понятие жанра. Песня, танец, марш.

Оркестр. Оркестр - большой коллектив музыкантов. Дирижёр, партитура, репетиция. Жанр концерта - музыкальное соревнование солиста с оркестром.

Музыкальные инструменты. Рояль и пианино. История изобретения фортепиано, «секрет» названия инструментов (форте+пиано). «Предки» и «наследники» фортепиано (клавесин, синтезатор).

Музыкальные инструменты. Флейта. Предки современной флейты. Легенда о нимфе Сиринкс. Музыка для флейты соло, флейты в сопровождении фортепиано, оркестра.

Музыкальные инструменты. Скрипка, виолончель. Певучесть тембров струнных смычковых инструментов. Композиторы, сочинявшие скрипичную музыку. Знаменитые исполнители, мастера, изготавливавшие инструменты.

Вокальная музыка. Человеческий голос - самый совершенный инструмент. Бережное отношение к своему голосу. Известные певцы. Жанры вокальной музыки: песни, вокализы, романсы, арии из опер. Кантата. Песня, романс, вокализ, кант.

Инструментальная музыка. Жанры камерной инструментальной музыки: этюд, пьеса. Альбом. Цикл. Сюита. Соната. Квартет.

Программная музыка. Программная музыка. Программное название, известный сюжет, литературный эпиграф.

Симфоническая музыка. Симфонический оркестр. Тембры, группы инструментов. Симфония, симфоническая картина.

Русские композиторы-классики. Творчество выдающихся отечественных композиторов.

Мастерство исполнителя. Творчество выдающихся исполнителей - певцов, инструменталистов, дирижёров. Консерватория, филармония, Конкурс имени П.И. Чайковского.

Модуль № 6 «Современная музыкальная культура»

Наряду с важнейшими сферами музыкальной культуры (музыка народная, духовная и светская), сформировавшимися в прошлые столетия, правомерно выделить в отдельный пласт современную музыку. Объективной сложностью в данном случае является вычленение явлений, персоналий и произведений, действительно достойных внимания, тех, которые не забудутся через несколько лет как случайное веяние моды. В понятие «современная музыка» входит широкий круг явлений (от академического авангарда до фри-джаза, от эмбиента до рэпа и т.д.), для восприятия которых требуется специфический и разнообразный музыкальный опыт. Поэтому в начальной школе необходимо заложить основы для последующего развития в данном направлении. Помимо указанных в модуле тематических блоков, существенным вкладом в такую подготовку является разучивание и исполнение песен современных композиторов, написанных современным музыкальным языком. При этом необходимо удерживать баланс между современностью песни и её доступностью детскому восприятию, соблюдать критерии отбора материала с учётом требований художественного вкуса, эстетичного вокально-хорового звучания.

Современные обработки классической музыки. Понятие обработки, творчество современных композиторов и исполнителей, обрабатывающих классическую музыку. Проблемная ситуация: зачем музыканты делают обработки классики?

Джаз. Особенности джаза: импровизационность, ритм (синкопы, триоли, свинг). Музыкальные инструменты джаза, особые приёмы игры на них. Творчество

Исполнители современной музыки. Творчество одного или нескольких исполнителей современной музыки, популярных у молодёжи.

Электронные музыкальные инструменты. Современные «двойники» классических музыкальных инструментов: синтезатор, электронная скрипка, гитара, барабаны и т.д. Виртуальные музыкальные инструменты в компьютерных программах.

Модуль № 7 «Музыка театра и кино»

Модуль «Музыка театра и кино» тесно переплетается с модулем «Классическая музыка», может стыковаться по ряду произведений с модулями

«Современная музыка» (мюзикл), «Музыка в жизни человека» (музыкальные портреты, музыка о войне).

Для данного модуля особенно актуально сочетание различных видов урочной и внеурочной деятельности, таких как театрализованные постановки силами обучающихся, посещение музыкальных театров, коллективный просмотр фильмов.

Музыкальная сказка на сцене, на экране. Характеры персонажей, отражённые в музыке. Тембр голоса. Соло. Хор, ансамбль.

Театр оперы и балета. Особенности музыкальных спектаклей. Балет. Опера. Солисты, хор, оркестр, дирижёр в музыкальном спектакле.

Балет. Хореография - искусство танца. Сольные номера и массовые сцены балетного спектакля. Фрагменты, отдельные номера из балетов отечественных композиторов.

Опера. Главные герои и номера оперного спектакля. Ария, хор, сцена, увертюра - оркестровое вступление. Отдельные номера из опер русских и зарубежных композиторов.

Сюжет музыкального спектакля. Либретто. Развитие музыки в соответствии с сюжетом. Действия и сцены в опере и балете. Контрастные образы, лейтмотивы.

Оперетта, мюзикл. История возникновения и особенности жанра. Отдельные номера из оперетт И. Штрауса, И. Кальмана, мюзиклов Р. Роджерса, Ф. Лоу и др.

Кто создаёт музыкальный спектакль? Профессии музыкального театра: дирижёр, режиссёр, оперные певцы, балерины и танцовщики, художники и т.д.

Патриотическая и народная тема в театре и кино. История создания, значение музыкально-сценических и экранных произведений, посвящённых нашему народу, его истории, теме служения Отечеству. Фрагменты, отдельные номера из опер, балетов, музыки к фильмам.

Модуль № 8 «Музыка в жизни человека»

Главное содержание данного модуля сосредоточено вокруг рефлексивного исследования обучающимися психологической связи музыкального искусства и внутреннего мира человека. Основным результатом его освоения является развитие эмоционального интеллекта школьников, расширение спектра переживаемых чувств и их оттенков, осознание собственных душевных движений, способность к сопереживанию как при восприятии произведений искусства, так и в непосредственном общении с другими людьми. Формы бытования музыки, типичный комплекс выразительных средств музыкальных жанров выступают как обобщённые жизненные ситуации, порождающие различные чувства и настроения. Сверхзадача модуля - воспитание чувства прекрасного, пробуждение и развитие эстетических потребностей.

Красота и вдохновение. Стремление человека к красоте. Особое состояние - вдохновение. Музыка - возможность вместе переживать вдохновение, наслаждаться красотой. Музыкальное единство людей - хор, хоровод.

Музыкальные пейзажи. Образы природы в музыке. Настроение музыкальных пейзажей. Чувства человека, любующегося природой. Музыка - выражение глубоких чувств, тонких оттенков настроения, которые трудно передать словами.

Музыкальные портреты. Музыка, передающая образ человека, его походку, движения, характер, манеру речи. «Портреты», выраженные в музыкальных интонациях.

Какой же праздник без музыки? Музыка, создающая настроение праздника. Музыка в цирке, на уличном шествии, спортивном празднике. Диалог с учителем о значении музыки на празднике.

Танцы, игры и веселье. Музыка - игра звуками. Танец - искусство и радость движения. Примеры популярных танцев.

Музыка на войне, музыка о войне. Военная тема в музыкальном искусстве. Военные песни, марши, интонации, ритмы, тембры (призывная кварта, пунктирный ритм, тембры малого барабана, трубы и т.д.).

Главный музыкальный символ. Гимн России - главный музыкальный символ нашей страны. Традиции исполнения Гимна России. Другие гимны.

Искусство времени. Музыка - временное искусство. Погружение в поток музыкального звучания. Музыкальные образы движения, изменения и развития.

3) ПЛАНИРУЕМЫЕ РЕЗУЛЬТАТЫ ОСВОЕНИЯ УЧЕБНОГО ПРЕДМЕТА «МУЗЫКА» НА УРОВНЕ НОО

Специфика эстетического содержания предмета «Музыка» обуславливает тесное взаимодействие, смысловое единство трёх групп результатов: личностных, метапредметных и предметных.

ЛИЧНОСТНЫЕ РЕЗУЛЬТАТЫ

Личностные результаты освоения рабочей программы по музыке для начального общего образования достигаются во взаимодействии учебной и воспитательной работы, урочной и внеурочной деятельности. Они должны отражать готовность обучающихся руководствоваться системой позитивных ценностных ориентаций, в т.ч. в части:

гражданско-патриотического воспитания:

осознание российской гражданской идентичности; знание Гимна России и традиций его исполнения, уважение музыкальных символов и традиций республик Российской Федерации; проявление интереса к освоению музыкальных традиций своего края, музыкальной культуры народов России; уважение к достижениям отечественных мастеров культуры; стремление участвовать в творческой жизни своей школы, города, республики;

духовно-нравственного воспитания:

признание индивидуальности каждого человека; проявление сопереживания, уважения и доброжелательности; готовность придерживаться

принципов взаимопомощи и творческого сотрудничества в процессе непосредственной музыкальной и учебной деятельности;

эстетического воспитания:

восприимчивость к различным видам искусства, музыкальным традициям и творчеству своего и других народов; умение видеть прекрасное в жизни, наслаждаться красотой; стремление к самовыражению в разных видах искусства;

ценности научного познания:

первоначальные представления о единстве и особенностях художественной и научной картины мира; познавательные интересы, активность, инициативность, любознательность и самостоятельность в познании;

физического воспитания, формирования культуры здоровья и эмоционального благополучия:

соблюдение правил здорового и безопасного (для себя и других людей) образа жизни в окружающей среде; бережное отношение к физиологическим системам организма, задействованным в музыкально-исполнительской деятельности (дыхание, артикуляция, музыкальный слух, голос); профилактика умственного и физического утомления с использованием возможностей музыкотерапии;

трудового воспитания:

установка на посильное активное участие в практической деятельности; трудолюбие в учёбе, настойчивость в достижении поставленных целей; интерес к практическому изучению профессий в сфере культуры и искусства; уважение к труду и результатам трудовой деятельности;

экологического воспитания:

бережное отношение к природе; неприятие действий, приносящих ей вред.

МЕТАПРЕДМЕТНЫЕ РЕЗУЛЬТАТЫ

В результате изучения музыки на уровне НОО у обучающегося будут сформированы познавательные УУД, коммуникативные УУД, регулятивные УУД, совместная деятельность.

Познавательные УУД

У обучающегося будут сформированы следующие базовые логические действия как часть познавательных УУД:

-сравнивать музыкальные звуки, звуковые сочетания, произведения, жанры; устанавливать основания для сравнения, объединять элементы музыкального звучания по определённому признаку;

-определять существенный признак для классификации, классифицировать предложенные объекты (музыкальные инструменты, элементы музыкального языка, произведения, исполнительские составы и др.);

-находить закономерности и противоречия в рассматриваемых явлениях музыкального искусства, сведениях и наблюдениях за звучащим музыкальным материалом на основе предложенного учителем алгоритма;

- выявлять недостаток информации, в т.ч. слуховой, акустической для решения учебной (практической) задачи на основе предложенного алгоритма;
- устанавливать причинно-следственные связи в ситуациях музыкального восприятия и исполнения, делать выводы.

У обучающегося будут сформированы следующие базовые исследовательские действия как часть познавательных УУД:

-на основе предложенных учителем вопросов определять разрыв между реальным и желательным состоянием музыкальных явлений, в т.ч. в отношении собственных музыкально-исполнительских навыков;

-с помощью учителя формулировать цель выполнения вокальных и слуховых упражнений, планировать изменения результатов своей музыкальной деятельности, ситуации совместного музицирования;

-сравнивать несколько вариантов решения творческой, исполнительской задачи, выбирать наиболее подходящий (на основе предложенных критериев);

-проводить по предложенному плану опыт, несложное исследование по установлению особенностей предмета изучения и связей между музыкальными объектами и явлениями (часть - целое, причина - следствие);

-формулировать выводы и подкреплять их доказательствами на основе результатов проведённого наблюдения (в т.ч. в форме двигательного моделирования, звукового эксперимента, классификации, сравнения, исследования);

-прогнозировать возможное развитие музыкального процесса, эволюции культурных явлений в различных условиях.

У обучающегося будут сформированы следующие умения работать с информацией как часть познавательных УУД:

-выбирать источник получения информации;

-согласно заданному алгоритму находить в предложенном источнике информацию, представленную в явном виде;

-распознавать достоверную и недостоверную информацию самостоятельно или на основании предложенного учителем способа её проверки;

-соблюдать с помощью взрослых (учителей, родителей (законных представителей) обучающихся) правила информационной безопасности при поиске информации в сети Интернет;

-анализировать текстовую, видео-, графическую, звуковую, информацию в соответствии с учебной задачей;

-анализировать музыкальные тексты (акустические и нотные) по предложенному учителем алгоритму;

-самостоятельно создавать схемы, таблицы для представления информации.

У обучающегося будут сформированы коммуникативные УУД:

-воспринимать музыку как специфическую форму общения людей, стремиться понять эмоционально-образное содержание музыкального высказывания;

-выступать перед публикой в качестве исполнителя музыки (соло или в коллективе);

-передавать в собственном исполнении музыки художественное содержание, выражать настроение, чувства, личное отношение к исполняемому произведению;

-осознанно пользоваться интонационной выразительностью в обыденной речи, понимать культурные нормы и значение интонации в повседневном общении.

Вербальная коммуникация:

-воспринимать и формулировать суждения, выражать эмоции в соответствии с целями и условиями общения в знакомой среде;

-проявлять уважительное отношение к собеседнику, соблюдать правила ведения диалога и дискуссии;

-признавать возможность существования разных точек зрения;

-корректно и аргументированно высказывать своё мнение;

-строить речевое высказывание в соответствии с поставленной задачей;

-создавать устные и письменные тексты (описание, рассуждение, повествование);

-готовить небольшие публичные выступления;

-подбирать иллюстративный материал (рисунки, фото, плакаты) к тексту выступления.

Совместная деятельность (сотрудничество):

-стремиться к объединению усилий, эмоциональной эмпатии в ситуациях совместного восприятия, исполнения музыки;

-переключаться между различными формами коллективной, групповой и индивидуальной работы при решении конкретной проблемы, выбирать наиболее эффективные формы взаимодействия при решении поставленной задачи;

-формулировать краткосрочные и долгосрочные цели (индивидуальные с учётом участия в коллективных задачах) в стандартной (типовой) ситуации на основе предложенного формата планирования, распределения промежуточных шагов и сроков;

-принимать цель совместной деятельности, коллективно строить действия по её достижению: распределять роли, договариваться, обсуждать процесс и результат совместной работы; проявлять готовность руководить, выполнять поручения, подчиняться;

-ответственно выполнять свою часть работы; оценивать свой вклад в общий результат;

-выполнять совместные проектные, творческие задания с опорой на предложенные образцы.

Регулятивные УУД

У обучающегося будут сформированы следующие умения самоорганизации как часть регулятивных УУД:

-планировать действия по решению учебной задачи для получения результата;

-выстраивать последовательность выбранных действий.

У обучающегося будут сформированы следующие умения самоконтроля как часть регулятивных УУД:

- устанавливать причины успеха/ неудач учебной деятельности;
- корректировать свои учебные действия для преодоления ошибок.

Овладение системой регулятивных УУД обеспечивает формирование смысловых установок личности (внутренняя позиция личности) и жизненных навыков личности (управления собой, самодисциплины, устойчивого поведения, эмоционального душевного равновесия и т.д.).

ПРЕДМЕТНЫЕ РЕЗУЛЬТАТЫ

Предметные результаты характеризуют начальный этап формирования у обучающихся основ музыкальной культуры и проявляются в способности к музыкальной деятельности, потребности в регулярном общении с музыкальным искусством, позитивном ценностном отношении к музыке как важному элементу своей жизни.

Обучающиеся, освоившие основную образовательную программу по учебному предмету «Музыка»:

-с интересом занимаются музыкой, любят петь, играть на доступных музыкальных инструментах, умеют слушать серьёзную музыку, знают правила поведения в театре, концертном зале;

-сознательно стремятся к развитию своих музыкальных способностей;

-осознают разнообразие форм и направлений музыкального искусства, могут назвать музыкальные произведения, композиторов, исполнителей, которые им нравятся, аргументировать свой выбор;

-имеют опыт восприятия, исполнения музыки разных жанров, творческой деятельности в различных смежных видах искусства;

-с уважением относятся к достижениям отечественной музыкальной культуры;

-стремятся к расширению своего музыкального кругозора.

Предметные результаты, формируемые в ходе изучения учебного предмета «Музыка», сгруппированы по учебным модулям и должны отражать сформированность умений:

Модуль № 1 «Музыкальная грамота»:

-классифицировать звуки: шумовые и музыкальные, длинные, короткие, тихие, громкие, низкие, высокие;

-различать элементы музыкального языка (темп, тембр, регистр, динамика, ритм, мелодия, аккомпанемент и др.), уметь объяснить значение соответствующих терминов;

-различать изобразительные и выразительные интонации, находить признаки сходства и различия музыкальных и речевых интонаций;

-различать на слух принципы развития: повтор, контраст, варьирование;

-понимать значение термина «музыкальная форма», определять на слух простые музыкальные формы - двухчастную, трёхчастную и трёхчастную репризную, рондо, вариации;

-ориентироваться в нотной записи в пределах певческого диапазона;

-исполнять и создавать различные ритмические рисунки;

-исполнять песни с простым мелодическим рисунком.

Модуль № 2 «Народная музыка России»:

-определять принадлежность музыкальных интонаций, изученных произведений к родному фольклору, русской музыке, народной музыке различных регионов России;

-определять на слух и называть знакомые народные музыкальные инструменты;

-группировать народные музыкальные инструменты по принципу звукоизвлечения: духовые, ударные, струнные;

-определять принадлежность музыкальных произведений и их фрагментов к композиторскому или народному творчеству;

-различать манеру пения, инструментального исполнения, типы солистов и коллективов - народных и академических;

-создавать ритмический аккомпанемент на ударных инструментах при исполнении народной песни;

-исполнять народные произведения различных жанров с сопровождением и без сопровождения;

-участвовать в коллективной игре/ импровизации (вокальной, инструментальной, танцевальной) на основе освоенных фольклорных жанров.

Модуль № 3 «Музыка народов мира»:

-различать на слух и исполнять произведения народной и композиторской музыки других стран;

-определять на слух принадлежность народных музыкальных инструментов к группам духовых, струнных, ударно-шумовых инструментов;

-различать на слух и называть фольклорные элементы музыки разных народов мира в сочинениях профессиональных композиторов (из числа изученных культурно-национальных традиций и жанров);

-различать и характеризовать фольклорные жанры музыки (песенные, танцевальные), вычленять и называть типичные жанровые признаки.

Модуль № 4 «Духовная музыка»:

-определять характер, настроение музыкальных произведений духовной музыки, характеризовать её жизненное предназначение;

-исполнять доступные образцы духовной музыки;

-уметь рассказывать об особенностях исполнения, традициях звучания духовной музыки Русской православной церкви (вариативно: других конфессий согласно региональной религиозной традиции).

Модуль № 5 «Классическая музыка»:

-различать на слух произведения классической музыки, называть автора и произведение, исполнительский состав;

-различать и характеризовать простейшие жанры музыки (песня, танец, марш), вычленять и называть типичные жанровые признаки песни, танца и марша в сочинениях композиторов-классиков;

-различать концертные жанры по особенностям исполнения (камерные и симфонические, вокальные и инструментальные), знать их разновидности, приводить примеры;

-исполнять (в т.ч. фрагментарно, отдельными темами) сочинения композиторов-классиков;

-воспринимать музыку в соответствии с её настроением, характером, осознавать эмоции и чувства, вызванные музыкальным звучанием, уметь кратко описать свои впечатления от музыкального восприятия;

-характеризовать выразительные средства, использованные композитором для создания музыкального образа;

-соотносить музыкальные произведения с произведениями живописи, литературы на основе сходства настроения, характера, комплекса выразительных средств.

Модуль № 6 «Современная музыкальная культура»:

-иметь представление о разнообразии современной музыкальной культуры, стремиться к расширению музыкального кругозора;

-различать и определять на слух принадлежность музыкальных произведений, исполнительского стиля к различным направлениям современной музыки (в т.ч. эстрады, мюзикла, джаза и др.);

-анализировать, называть музыкально-выразительные средства, определяющие основной характер, настроение музыки, сознательно пользоваться музыкально-выразительными средствами при исполнении;

-исполнять современные музыкальные произведения, соблюдая певческую культуру звука.

Модуль № 7 «Музыка театра и кино»:

-определять и называть особенности музыкально-сценических жанров (опера, балет, оперетта, мюзикл);

-различать отдельные номера музыкального спектакля (ария, хор, увертюра и т.д.), узнавать на слух и называть освоенные музыкальные произведения (фрагменты) и их авторов;

-различать виды музыкальных коллективов (ансамблей, оркестров, хоров), тембры человеческих голосов и музыкальных инструментов, уметь определять их на слух;

-отличать черты профессий, связанных с созданием музыкального спектакля, и их роли в творческом процессе: композитор, музыкант, дирижёр, сценарист, режиссёр, хореограф, певец, художник и др.

Модуль № 8 «Музыка в жизни человека»:

-исполнять Гимн Российской Федерации, Гимн своей республики, школы, исполнять песни, посвящённые Великой Отечественной войне, песни, воспевающие красоту родной природы, выражающие разнообразные эмоции, чувства и настроения;

-воспринимать музыкальное искусство как отражение многообразия жизни, различать обобщённые жанровые сферы: напевность (лирика), танцевальность и маршевость (связь с движением), декламационность, эпос (связь со словом);

-осознавать собственные чувства и мысли, эстетические переживания, замечать прекрасное в окружающем мире и в человеке, стремиться к развитию и удовлетворению эстетических потребностей.

2.1.8. РАБОЧАЯ ПРОГРАММА УЧЕБНОГО ПРЕДМЕТА «ТРУД (ТЕХНОЛОГИЯ)»

1) ПОЯСНИТЕЛЬНАЯ ЗАПИСКА

Рабочая программа составлена на основе требований ФГОС НОО к результатам освоения основной образовательной программы НОО.

Рабочая программа разработана с учетом программы формирования УУД у обучающихся и рабочей программы воспитания.

Рабочая программа учебного предмета «Труд (технология)» (далее - рабочая программа) включает:

- пояснительную записку,
- содержание обучения,
- планируемые результаты освоения программы учебного предмета,
- тематическое планирование.

Пояснительная записка отражает общие цели и задачи изучения предмета, характеристику психологических предпосылок к его изучению младшими школьниками; место в структуре учебного плана, а также подходы к отбору содержания, планируемыми результатами и тематическому планированию.

Содержание обучения раскрывается через модули, которые предлагаются для обязательного изучения в каждом классе начальной школы. Приведён перечень универсальных учебных действий - познавательных, коммуникативных и регулятивных, формирование которых может быть достигнуто средствами учебного предмета «Труд (технология)» с учётом возрастных особенностей обучающихся начальных классов. В 1 и 2 классах предлагается пропедевтический уровень формирования УУД, поскольку становление универсальности действий на этом этапе обучения только начинается. В познавательных УУД выделен специальный раздел «Работа с информацией». С учётом того, что выполнение правил совместной деятельности строится на интеграции регулятивных УУД и коммуникативных УУД, их перечень дан в специальном разделе «Совместная деятельность».

Планируемые результаты включают личностные, метапредметные результаты за период обучения, а также предметные достижения младшего школьника за каждый год обучения в начальной школе.

В тематическом планировании раскрывается программное содержание с указанием количества академических часов, отводимых на освоение каждой темы учебного предмета, учебного курса (в т.ч. внеурочной деятельности), учебного модуля и возможность использования по этой теме электронных (цифровых) образовательных ресурсов, являющихся учебно-методическими материалами (мультимедийные программы, электронные учебники и задачки, электронные библиотеки, виртуальные лаборатории, игровые программы, коллекции цифровых образовательных ресурсов), используемыми для обучения и воспитания различных групп пользователей, представленными в электронном (цифровом) виде и реализующими дидактические возможности ИКТ, содержание которых соответствует законодательству об образовании.

Цели изучения учебного предмета «Труд (технология)»: успешная социализация обучающихся, формирование у них функциональной грамотности на базе освоения культурологических и конструкторско-технологических знаний (о рукотворном мире и общих правилах его создания в рамках исторически меняющихся технологий) и соответствующих им практических умений, представленных в содержании учебного предмета.

Для реализации основной цели и концептуальной идеи данного предмета необходимо решение системы приоритетных задач: образовательных, развивающих и воспитательных.

Образовательные (обучающие) задачи курса:

-формирование общих представлений о культуре и организации трудовой деятельности как важной части общей культуры человека;

-становление элементарных базовых знаний и представлений о предметном (рукотворном) мире как результате деятельности человека, его взаимодействии с миром природы, правилах и технологиях создания, исторически развивающихся и современных производствах и профессиях;

-формирование основ чертёжно-графической грамотности, умения работать с простейшей технологической документацией (рисунок, чертёж, эскиз, схема);

-формирование элементарных знаний и представлений о различных материалах, технологиях их обработки и соответствующих умений.

Развивающие задачи:

-развитие сенсомоторных процессов, психомоторной координации, глазомера через формирование практических умений;

-расширение культурного кругозора, развитие способности творческого использования полученных знаний и умений в практической деятельности;

-развитие познавательных психических процессов и приёмов умственной деятельности посредством включения мыслительных операций в ходе выполнения практических заданий;

-развитие гибкости и вариативности мышления, способностей к изобретательской деятельности.

Воспитательные задачи:

-воспитание уважительного отношения к людям труда, к культурным традициям, понимания ценности предшествующих культур, отражённых в материальном мире;

-развитие социально ценных личностных качеств: организованности, аккуратности, добросовестного и ответственного отношения к работе, взаимопомощи, волевой саморегуляции, активности и инициативности;

-воспитание интереса и творческого отношения к продуктивной созидательной деятельности, мотивации успеха и достижений, стремления к творческой самореализации;

-становление экологического сознания, внимательного и вдумчивого отношения к окружающей природе, осознание взаимосвязи рукотворного мира с миром природы;

-воспитание положительного отношения к коллективному труду, применение правил культуры общения, проявление уважения к взглядам и мнению других людей.

Программа предусматривает возможности для реализации межпредметных связей:

с математикой: моделирование, выполнение расчётов, вычислений, построение форм с учетом основ геометрии, работа с геометрическими фигурами, телами, именованными числами;

с изобразительным искусством: использование средств художественной выразительности, законов и правил декоративно-прикладного искусства и дизайна;

с окружающим миром: природные формы и конструкции как универсальный источник инженерно-художественных идей для мастера; природа как источник сырья, этнокультурные традиции;

с родным языком: использование важнейших видов речевой деятельности и основных типов учебных текстов в процессе анализа заданий и обсуждения результатов практической деятельности;

с литературным чтением: работа с текстами для создания образа, реализуемого в изделии.

Важнейшая особенность уроков технологии в начальной школе - *предметно-практическая деятельность* как необходимая составляющая целостного процесса интеллектуального, а также духовного и нравственного развития обучающихся младшего школьного возраста.

Продуктивная предметная деятельность на уроках технологии является основой формирования познавательных способностей школьников, стремления активно знакомиться с историей материальной культуры и семейных традиций своего и других народов и уважительного отношения к ним.

Занятия продуктивной деятельностью закладывают основу для формирования у обучающихся социально-значимых практических умений и опыта преобразовательной творческой деятельности как предпосылки для успешной социализации личности младшего школьника.

На уроках технологии ученики овладевают основами проектной деятельности, которая направлена на развитие творческих черт личности, коммуникабельности, чувства ответственности, умения искать и использовать информацию.

Место учебного предмета «Труд (технология)» в учебном плане

Учебный предмет **«Труд (технология)»** входит в предметную область «Технология».

Общее число часов на изучение курса **«Труд (технология)»** в 1-4 классах - 135 (по 1 ч. в неделю): 33 ч. в 1 классе и по 34 ч. во 2-4 классах.

2)СОДЕРЖАНИЕ ОБУЧЕНИЯ

Программа содержит структурные единицы (модули), которые соответствуют ФГОС НОО и являются общими для каждого года обучения.

Вместе с тем их содержательное наполнение развивается и обогащается концентрически от класса к классу. При этом учитывается, что собственная логика данного учебного курса не является жёсткой, модули могут изучаться в различной последовательности.

Основные модули учебного предмета «Технология»:

1.Технологии, профессии и производства.

2.Технологии ручной обработки материалов:

-технологии работы с бумагой и картоном;

-технологии работы с пластичными материалами;

-технологии работы с природным материалом;

-технологии работы с текстильными материалами;

-технологии работы с другими доступными материалами.

3.Конструирование и моделирование:

-работа с конструктором;

-конструирование и моделирование из бумаги, картона, пластичных материалов, природных и текстильных материалов;

-робототехника.

4.Информационно-коммуникативные технологии.

1 КЛАСС

Технологии, профессии и производства (6 ч.)

Природа как источник сырьевых ресурсов и творчества мастеров. Красота и разнообразие природных форм, их передача в изделиях из различных материалов.

Наблюдения природы и фантазия мастера - условия создания изделия. Бережное отношение к природе. Общее понятие об изучаемых материалах, их происхождении, разнообразии. Подготовка к работе. Рабочее место, его организация в зависимости от вида работы. Рациональное размещение на рабочем месте материалов и инструментов; поддержание порядка во время работы; уборка по окончании работы. Рациональное и безопасное использование и хранение инструментов.

Профессии родных и знакомых. Профессии, связанные с изучаемыми материалами и производствами. Профессии сферы обслуживания.

Традиции и праздники народов России, ремёсла, обычаи.

2.Технологии ручной обработки материалов (15 ч.)

Технологии работы с бумагой и картоном

Бережное, экономное и рациональное использование обрабатываемых материалов. Использование конструктивных особенностей материалов при изготовлении изделий.

Основные технологические операции ручной обработки материалов: разметка деталей, выделение деталей, формообразование деталей, сборка изделия, отделка изделия или его деталей. Общее представление.

Способы разметки деталей: на глаз и от руки, по шаблону, по линейке (как направляющему инструменту без откладывания размеров) с опорой на рисунки, графическую инструкцию, простейшую схему. Чтение условных графических изображений (называние операций, способов и приёмов работы, последовательности изготовления изделий). Правила экономной и аккуратной разметки. Рациональная разметка и вырезание нескольких одинаковых деталей из бумаги. Способы соединения деталей в изделии: с помощью пластилина, клея, скручивание, сшивание и др. Приёмы и правила аккуратной работы с клеем. Отделка изделия или его деталей (окрашивание, вышивка, аппликация и др.).

Подбор соответствующих инструментов и способов обработки материалов в зависимости от их свойств и видов изделий. Инструменты и приспособления (ножницы, линейка, игла, гладилка, стека, шаблон и др.), их правильное, рациональное и безопасное использование.

Пластические массы, их виды (пластилин, пластика и др.). Приёмы изготовления изделий доступной по сложности формы из них: разметка на глаз, отделение части (стекой, отрыванием), придание формы.

Наиболее распространённые виды бумаги. Их общие свойства. Простейшие способы обработки бумаги различных видов: сгибание и складывание, сминание, обрывание, склеивание и др. Резание бумаги ножницами. Правила безопасной работы, передачи и хранения ножниц. Картон.

Виды природных материалов (плоские - листья и объёмные - орехи, шишки, семена, ветки). Приёмы работы с природными материалами: подбор материалов в соответствии с замыслом, составление композиции, соединение деталей (приклеивание, склеивание с помощью прокладки, соединение с помощью пластилина).

Общее представление о тканях (текстиле), их строении и свойствах. Швейные инструменты и приспособления (иглы, булавки и др.). Отмеривание и заправка нитки в иголку, строчка прямого стежка.

Использование дополнительных отделочных материалов.

3. Конструирование и моделирование (10 ч.)

Простые и объёмные конструкции из разных материалов (пластические массы, бумага, текстиль и др.) и способы их создания. Общее представление о конструкции изделия; детали и части изделия, их взаимное расположение в общей конструкции. Способы соединения деталей в изделиях из разных материалов. Образец, анализ конструкции образцов изделий, изготовление изделий по образцу, рисунку. Конструирование по модели (на плоскости). Взаимосвязь выполняемого действия и результата. Элементарное прогнозирование порядка действий в зависимости от желаемого/необходимого результата; выбор способа работы в зависимости от требуемого результата/замысла.

4. Информационно-коммуникативные технологии (2 ч.)

Демонстрация учителем готовых материалов на информационных носителях.

Информация. Виды информации.

Универсальные учебные действия (пропедевтический уровень)

Познавательные УУД:

-ориентироваться в терминах, используемых в технологии (в пределах изученного);

-воспринимать и использовать предложенную инструкцию (устную, графическую);

-анализировать устройство простых изделий по образцу, рисунку, выделять основные и второстепенные составляющие конструкции;

-сравнивать отдельные изделия (конструкции), находить сходство и различия в их устройстве.

Работа с информацией:

-воспринимать информацию (представленную в объяснении учителя или в учебнике), использовать её в работе;

-понимать и анализировать простейшую знаково-символическую информацию (схема, рисунок) и строить работу в соответствии с ней.

Коммуникативные УУД:

-участвовать в коллективном обсуждении: высказывать собственное мнение, отвечать на вопросы, выполнять правила этики общения: уважительное отношение к одноклассникам, внимание к мнению другого;

-строить несложные высказывания, сообщения в устной форме (по содержанию изученных тем).

Регулятивные УУД:

-принимать и удерживать в процессе деятельности предложенную учебную задачу;

-действовать по плану, предложенному учителем, работать с опорой на графическую инструкцию учебника, принимать участие в коллективном построении простого плана действий;

-понимать и принимать критерии оценки качества работы, руководствоваться ими в процессе анализа и оценки выполненных работ;

-организовывать свою деятельность: производить подготовку к уроку рабочего места, поддерживать на нём порядок в течение урока, производить необходимую уборку по окончании работы;

-выполнять несложные действия контроля и оценки по предложенным критериям.

Совместная деятельность:

-проявлять положительное отношение к включению в совместную работу, к простым видам сотрудничества;

-принимать участие в парных, групповых, коллективных видах работы, в процессе изготовления изделий осуществлять элементарное сотрудничество.

2КЛАСС (34 ч.)

1.Технологии, профессии и производства (8 ч.)

Рукотворный мир - результат труда человека. Элементарные представления об основном принципе создания мира вещей: прочность конструкции, удобство использования, эстетическая выразительность. Средства художественной выразительности (композиция, цвет, тон и др.). Изготовление изделий с учётом данного принципа. Общее представление о технологическом процессе: анализ устройства и назначения изделия; выстраивание последовательности практических действий и технологических операций; подбор материалов и инструментов; экономная разметка; обработка с целью получения (выделения) деталей, сборка, отделка изделия; проверка изделия в действии, внесение необходимых дополнений и изменений. Изготовление изделий из различных материалов с соблюдением этапов технологического процесса.

Традиции и современность. Новая жизнь древних профессий. Совершенствование их технологических процессов. Мастера и их профессии; правила мастера. Культурные традиции.

Элементарная творческая и проектная деятельность (создание замысла, его детализация и воплощение). Несложные коллективные, групповые проекты.

2.Технологии ручной обработки материалов (14 ч.)

Многообразие материалов, их свойств и их практическое применение в жизни. Исследование и сравнение элементарных физических, механических и технологических свойств различных материалов. Выбор материалов по их декоративно-художественным и конструктивным свойствам.

Называние и выполнение основных технологических операций ручной обработки материалов в процессе изготовления изделия: разметка деталей (с помощью линейки (угольника, циркуля), формообразование деталей (сгибание, складывание тонкого картона и плотных видов бумаги и др.), сборка изделия (сшивание). Подвижное соединение деталей изделия. Использование соответствующих способов обработки материалов в зависимости от вида и назначения изделия.

Виды условных графических изображений: рисунок, простейший чертёж, эскиз, схема. Чертёжные инструменты - линейка (угольник, циркуль). Их функциональное назначение, конструкция. Приёмы безопасной работы колющими (циркуль) инструментами.

Технология обработки бумаги и картона. Назначение линий чертежа (контур, линия разреза, сгиба, выносная, размерная). Чтение условных графических изображений. Построение прямоугольника от двух прямых углов (от одного прямого угла). Разметка деталей с опорой на простейший чертёж, эскиз. Изготовление изделий по рисунку, простейшему чертежу или эскизу, схеме. Использование измерений, вычислений и построений для решения

практических задач. Сгибание и складывание тонкого картона и плотных видов бумаги - биговка. Подвижное соединение деталей на проволоку, толстую нитку. Технология обработки текстильных материалов. Строеие ткани (поперечное и продольное направление нитей). Ткани и нитки растительного происхождения (полученные на основе натурального сырья). Виды ниток (швейные, мулине). Трикотаж, нетканые материалы (общее представление), его строеие и основные свойства. Строчка прямого стежка и её варианты (перевивы, наборы) и/ или строчка косоого стежка и её варианты (крестик, стебельчатая, ёлочка). Лекало. Разметка с помощью лекала (простейшей выкройки). Технологическая последовательность изготовления несложного швейного изделия (разметка деталей, выкраивание деталей, отделка деталей, сшивание деталей).

Использование дополнительных материалов (например, проволока, пряжа, бусины и др.).

3.Конструирование и моделирование (10 ч.)

Основные и дополнительные детали. Общее представление о правилах создания гармоничной композиции. Симметрия, способы разметки и конструирования симметричных форм.

Конструирование и моделирование изделий из различных материалов по простейшему чертежу или эскизу. Подвижное соединение деталей конструкции. Внесение элементарных конструктивных изменений и дополнений в изделие.

4.Информационно-коммуникативные технологии (2 ч.)

Демонстрация учителем готовых материалов на информационных носителях.

Поиск информации. Интернет как источник информации.

Универсальные учебные действия

Познавательные УУД:

-ориентироваться в терминах, используемых в технологии (в пределах изученного);

-выполнять работу в соответствии с образцом, инструкцией, устной или письменной;

-выполнять действия анализа и синтеза, сравнения, группировки с учётом указанных критериев;

-строить рассуждения, делать умозаключения, проверять их в практической работе;

-воспроизводить порядок действий при решении учебной/ практической задачи;

-осуществлять решение простых задач в умственной и материализованной форме.

Работа с информацией:

-получать информацию из учебника и других дидактических материалов, использовать её в работе;

-понимать и анализировать знаково-символическую информацию (чертёж, эскиз, рисунок, схема) и строить работу в соответствии с ней.

Коммуникативные УУД:

-выполнять правила участия в учебном диалоге: задавать вопросы, дополнять ответы одноклассников, высказывать своё мнение; отвечать на вопросы; проявлять уважительное отношение к одноклассникам, внимание к мнению другого;

-делиться впечатлениями о прослушанном (прочитанном) тексте, рассказе учителя; о выполненной работе, созданном изделии.

Регулятивные УУД:

-понимать и принимать учебную задачу;

-организовывать свою деятельность;

-понимать предлагаемый план действий, действовать по плану;

-прогнозировать необходимые действия для получения практического результата, планировать работу;

-выполнять действия контроля и оценки;

-воспринимать советы, оценку учителя и одноклассников, стараться учитывать их в работе.

Совместная деятельность:

-выполнять элементарную совместную деятельность в процессе изготовления изделий, осуществлять взаимопомощь;

-выполнять правила совместной работы: справедливо распределять работу; договариваться, выполнять ответственно свою часть работы, уважительно относиться к чужому мнению.

3КЛАСС (34 ч.)

1.Технологии, профессии и производства (8 ч.)

Непрерывность процесса деятельностного освоения мира человеком и создания культуры. Материальные и духовные потребности человека как движущие силы прогресса.

Разнообразие творческой трудовой деятельности в современных условиях. Разнообразие предметов рукотворного мира: архитектура, техника, предметы быта и декоративно-прикладного искусства. Современные производства и профессии, связанные с обработкой материалов, аналогичных используемым на уроках технологии.

Общие правила создания предметов рукотворного мира: соответствие формы, размеров, материала и внешнего оформления изделия его назначению. Стилистая гармония в предметном ансамбле; гармония предметной и окружающей среды (общее представление).

Мир современной техники. Информационно-коммуникационные технологии в жизни современного человека. Решение человеком инженерных задач на основе изучения природных законов - жёсткость конструкции (трубчатые сооружения, треугольник как устойчивая геометрическая форма и др.).

Бережное и внимательное отношение к природе как источнику сырьевых ресурсов и идей для технологий будущего.

Элементарная творческая и проектная деятельность. Коллективные, групповые и индивидуальные проекты в рамках изучаемой тематики. Совместная работа в малых группах, осуществление сотрудничества; распределение работы, выполнение социальных ролей (руководитель/ лидер и подчинённый).

2. Технологии ручной обработки материалов (10 ч.)

Некоторые (доступные в обработке) виды искусственных и синтетических материалов. Разнообразие технологий и способов обработки материалов в различных видах изделий; сравнительный анализ технологий при использовании того или иного материала (например, аппликация из бумаги и ткани, коллаж и др.). Выбор материалов по их декоративно-художественным и технологическим свойствам, использование соответствующих способов обработки материалов в зависимости от назначения изделия.

Инструменты и приспособления (циркуль, угольник, канцелярский нож, шило и др.); название и выполнение приёмов их рационального и безопасного использования.

Углубление общих представлений о технологическом процессе (анализ устройства и назначения изделия; выстраивание последовательности практических действий и технологических операций; подбор материалов и инструментов; экономная разметка материалов; обработка с целью получения деталей, сборка, отделка изделия; проверка изделия в действии, внесение необходимых дополнений и изменений). Рицовка. Изготовление объёмных изделий из развёрток. Преобразование развёрток несложных форм.

Технология обработки бумаги и картона. Виды картона (гофрированный, толстый, тонкий, цветной и др.). Чтение и построение простого чертежа/ эскиза развёртки изделия. Разметка деталей с опорой на простейший чертёж, эскиз. Решение задач на внесение необходимых дополнений и изменений в схему, чертёж, эскиз. Выполнение измерений, расчётов, несложных построений.

Выполнение рицовки на картоне с помощью канцелярского ножа, выполнение отверстий шилом.

Технология обработки текстильных материалов. Использование трикотажа и нетканых материалов для изготовления изделий. Использование вариантов строчки косоугольного стежка (крестик, стебельчатая и др.) и/или петельной строчки для соединения деталей изделия и отделки. Пришивание пуговиц (с двумя-четырьмя отверстиями). Изготовление швейных изделий из нескольких деталей.

Использование дополнительных материалов. Комбинирование разных материалов в одном изделии.

3. Конструирование и моделирование (12 ч.)

Конструирование и моделирование изделий из различных материалов, в т.ч. наборов «Конструктор» по заданным условиям (технико-технологическим, функциональным, декоративно-художественным). Способы подвижного и

неподвижного соединения деталей набора «Конструктор», их использование в изделиях; жёсткость и устойчивость конструкции.

Создание простых макетов и моделей архитектурных сооружений, технических устройств, бытовых конструкций. Выполнение заданий на доработку конструкций (отдельных узлов, соединений) с учётом дополнительных условий (требований). Использование измерений и построений для решения практических задач. Решение задач на мысленную трансформацию трёхмерной конструкции в развёртку (и наоборот).

4. Информационно-коммуникативные технологии (4 ч.)

Информационная среда, основные источники (органы восприятия) информации, получаемой человеком. Сохранение и передача информации. Информационные технологии. Источники информации, используемые человеком в быту: телевидение, радио, печатные издания, персональный компьютер и др. Современный информационный мир. Персональный компьютер (ПК) и его назначение. Правила пользования ПК для сохранения здоровья. Назначение основных устройств компьютера для ввода, вывода и обработки информации. Работа с доступной информацией (книги, музеи, беседы (мастер-классы) с мастерами, Интернет, видео, DVD). Работа с текстовым редактором Microsoft Word или другим.

Универсальные учебные действия

Познавательные УУД:

-ориентироваться в терминах, используемых в технологии, использовать их в ответах на вопросы и высказываниях (в пределах изученного);

-осуществлять анализ предложенных образцов с выделением существенных и несущественных признаков;

-выполнять работу в соответствии с инструкцией, устной или письменной, а также графически представленной в схеме, таблице;

-определять способы доработки конструкций с учётом предложенных условий;

-классифицировать изделия по самостоятельно предложенному существенному признаку (используемый материал, форма, размер, назначение, способ сборки);

-читать и воспроизводить простой чертёж/ эскиз развёртки изделия;

-восстанавливать нарушенную последовательность выполнения изделия.

Работа с информацией:

-анализировать и использовать знаково-символические средства представления информации для создания моделей и макетов изучаемых объектов;

-на основе анализа информации производить выбор наиболее эффективных способов работы;

-осуществлять поиск необходимой информации для выполнения учебных заданий с использованием учебной литературы;

-использовать средства информационно-коммуникационных технологий для решения учебных и практических задач, в т.ч. Интернет под руководством учителя.

Коммуникативные УУД:

-строить монологическое высказывание, владеть диалогической формой коммуникации;

-строить рассуждения в форме связи простых суждений об объекте, его строении, свойствах и способах создания;

-описывать предметы рукотворного мира, оценивать их достоинства;

-формулировать собственное мнение, аргументировать выбор вариантов и способов выполнения задания.

Регулятивные УУД:

-принимать и сохранять учебную задачу, осуществлять поиск средств для её решения;

- прогнозировать необходимые действия для получения практического результата, предлагать план действий в соответствии с поставленной задачей, действовать по плану;

-выполнять действия контроля и оценки; выявлять ошибки и недочёты по результатам работы, устанавливать их причины и искать способы устранения;

-проявлять волевую саморегуляцию при выполнении задания.

Совместная деятельность:

-выбирать себе партнёров по совместной деятельности не только по симпатии, но и по деловым качествам;

-справедливо распределять работу, договариваться, приходить к общему решению, отвечать за общий результат работы;

-выполнять роли лидера, подчинённого, соблюдать равноправие и дружелюбие;

-осуществлять взаимопомощь, проявлять ответственность при выполнении своей части работы.

4КЛАСС (34 ч.)

1.Технологии, профессии и производства (12 ч.)

Профессии и технологии современного мира. Использование достижений науки в развитии технического прогресса. Изобретение и использование синтетических материалов с определёнными заданными свойствами в различных отраслях и профессиях. Нефть как универсальное сырьё. Материалы, получаемые из нефти (пластик, стеклоткань, пенопласт и др.).

Профессии, связанные с опасностями (пожарные, космонавты, химики и др.).

Информационный мир, его место и влияние на жизнь и деятельность людей. Влияние современных технологий и преобразующей деятельности человека на окружающую среду, способы её защиты.

Сохранение и развитие традиций прошлого в творчестве современных мастеров. Бережное и уважительное отношение людей к культурным

традициям. Изготовление изделий с учётом традиционных правил и современных технологий (лепка, вязание, шитьё, вышивка и др.).

Элементарная творческая и проектная деятельность (реализация заданного или собственного замысла, поиск оптимальных конструктивных и технологических решений). Коллективные, групповые и индивидуальные проекты на основе содержания материала, изучаемого в течение учебного года. Использование комбинированных техник создания конструкций по заданным условиям в выполнении учебных проектов.

2. Технологии ручной обработки материалов (6 ч.)

Синтетические материалы - ткани, полимеры (пластик, поролон). Их свойства. Создание синтетических материалов с заданными свойствами.

Использование измерений, вычислений и построений для решения практических задач. Внесение дополнений и изменений в условные графические изображения в соответствии с дополнительными/ изменёнными требованиями к изделию.

Технология обработки бумаги и картона. Подбор материалов в соответствии с замыслом, особенностями конструкции изделия. Определение оптимальных способов разметки деталей, сборки изделия. Выбор способов отделки. Комбинирование разных материалов в одном изделии.

Совершенствование умений выполнять разные способы разметки с помощью чертёжных инструментов. Освоение доступных художественных техник.

Технология обработки текстильных материалов. Обобщённое представление о видах тканей (натуральные, искусственные, синтетические), их свойствах и областях использования. Дизайн одежды в зависимости от её назначения, моды, времени. Подбор текстильных материалов в соответствии с замыслом, особенностями конструкции изделия. Раскрой деталей по готовым лекалам (выкройкам), собственным несложным. Строчка петельного стежка и её варианты («тамбур» и др.), её назначение (соединение и отделка деталей) и/или строчки петлеобразного и крестообразного стежков (соединительные и отделочные). Подбор ручных строчек для сшивания и отделки изделий. Простейший ремонт изделий.

Технология обработки синтетических материалов. Пластик, поролон, полиэтилен. Общее знакомство, сравнение свойств. Самостоятельное определение технологий их обработки в сравнении с освоенными материалами.

Комбинированное использование разных материалов.

3. Конструирование и моделирование (10 ч.)

Современные требования к техническим устройствам (экологичность, безопасность, эргономичность и др.).

Конструирование и моделирование изделий из различных материалов, в т.ч. наборов «Конструктор» по проектному заданию или собственному замыслу. Поиск оптимальных и доступных новых решений конструкторско-технологических проблем на всех этапах аналитического и технологического

процесса при выполнении индивидуальных творческих и коллективных проектных работ.

Робототехника. Конструктивные, соединительные элементы и основные узлы робота. Инструменты и детали для создания робота. Конструирование робота. Составление алгоритма действий робота. Программирование, тестирование робота. Преобразование конструкции робота. Презентация робота.

4. Информационно-коммуникативные технологии (6 ч.)

Работа с доступной информацией в Интернете и на цифровых носителях информации.

Электронные и медиаресурсы в художественно-конструкторской, проектной, предметной преобразующей деятельности. Работа с готовыми цифровыми материалами. Поиск дополнительной информации по тематике творческих и проектных работ, использование рисунков из ресурса компьютера в оформлении изделий и др. Создание презентаций в программе PowerPoint или другой.

Универсальные учебные действия

Познавательные УУД:

-ориентироваться в терминах, используемых в технологии, использовать их в ответах на вопросы и высказываниях (в пределах изученного);

-анализировать конструкции предложенных образцов изделий;

-конструировать и моделировать изделия из различных материалов по образцу, рисунку, простейшему чертежу, эскизу, схеме с использованием общепринятых условных обозначений и по заданным условиям;

-выстраивать последовательность практических действий и технологических операций; подбирать материал и инструменты; выполнять экономную разметку; сборку, отделку изделия;

-решать простые задачи на преобразование конструкции;

-выполнять работу в соответствии с инструкцией, устной или письменной;

-соотносить результат работы с заданным алгоритмом, проверять изделия в действии, вносить необходимые дополнения и изменения;

-классифицировать изделия по самостоятельно предложенному существенному признаку (используемый материал, форма, размер, назначение, способ сборки);

-выполнять действия анализа и синтеза, сравнения, классификации предметов/ изделий с учётом указанных критериев;

-анализировать устройство простых изделий по образцу, рисунку, выделять основные и второстепенные составляющие конструкции.

Работа с информацией:

-находить необходимую для выполнения работы информацию, пользуясь различными источниками, анализировать её и отбирать в соответствии с решаемой задачей;

-на основе анализа информации производить выбор наиболее эффективных способов работы;

-использовать знаково-символические средства для решения задач в умственной или материализованной форме, выполнять действия моделирования, работать с моделями;

-осуществлять поиск дополнительной информации по тематике творческих и проектных работ;

-использовать рисунки из ресурса компьютера в оформлении изделий и др.;

-использовать средства информационно-коммуникационных технологий для решения учебных и практических задач, в т.ч. Интернет под руководством учителя.

Коммуникативные УУД:

-соблюдать правила участия в диалоге: ставить вопросы, аргументировать и доказывать свою точку зрения, уважительно относиться к чужому мнению;

-описывать факты из истории развития ремёсел на Руси и в России, высказывать своё отношение к предметам декоративно-прикладного искусства разных народов РФ;

-создавать тексты-рассуждения: раскрывать последовательность операций при работе с разными материалами;

-осознавать культурно-исторический смысл и назначение праздников, их роль в жизни каждого человека; ориентироваться в традициях организации и оформления праздников. Регулятивные УУД:

-понимать и принимать учебную задачу, самостоятельно определять цели учебно-познавательной деятельности;

-планировать практическую работу в соответствии с поставленной целью и выполнять её в соответствии с планом;

-на основе анализа причинно-следственных связей между действиями и их результатами прогнозировать практические «шаги» для получения необходимого результата;

-выполнять действия контроля/ самоконтроля и оценки; процесса и результата деятельности, при необходимости вносить коррективы в выполняемые действия;

-проявлять волевую саморегуляцию при выполнении задания.

Совместная деятельность:

-организовывать под руководством учителя совместную работу в группе: распределять роли, выполнять функции руководителя или подчинённого, осуществлять продуктивное сотрудничество, взаимопомощь;

-проявлять интерес к деятельности своих товарищей и результатам их работы; в доброжелательной форме комментировать и оценивать их достижения;

-в процессе анализа и оценки совместной деятельности высказывать свои предложения и пожелания; выслушивать и принимать к сведению мнение одноклассников, их советы и пожелания; с уважением относиться к разной оценке своих достижений.

3) ПЛАНИРУЕМЫЕ РЕЗУЛЬТАТЫ ОСВОЕНИЯ УЧЕБНОГО ПРЕДМЕТА «Труд (технология)» НА УРОВНЕ НОО

ЛИЧНОСТНЫЕ РЕЗУЛЬТАТЫ ОБУЧАЮЩЕГОСЯ

Личностные результаты освоения программы по технологии характеризуют готовность обучающихся руководствоваться традиционными российскими социокультурными и духовно-нравственными ценностями, принятыми в обществе правилами и нормами поведения и должны отражать приобретение первоначального опыта деятельности обучающихся, в части:

1) гражданско-патриотического воспитания:

- становление ценностного отношения к своей Родине - России; понимание особой роли многонациональной России в современном мире;
- осознание своей этнокультурной и российской гражданской идентичности, принадлежности к российскому народу, к своей национальной общности;
- сопричастность к прошлому, настоящему и будущему своей страны и родного края;
- проявление интереса к истории и многонациональной культуре своей страны, уважения к своему и другим народам;
- первоначальные представления о человеке как члене общества, осознание прав и ответственности человека как члена общества;

2) духовно-нравственного воспитания:

- проявление культуры общения, уважительного отношения к людям, их взглядам, признанию их индивидуальности;
- принятие существующих в обществе нравственно-этических норм поведения и правил межличностных отношений, которые строятся на проявлении гуманизма, сопереживания, уважения и доброжелательности;
- применение правил совместной деятельности, проявление способности договариваться, неприятие любых форм поведения, направленных на причинение физического и морального вреда другим людям;

3) эстетического воспитания:

- понимание особой роли России в развитии общемировой художественной культуры, проявление уважительного отношения, восприимчивости и интереса к разным видам искусства, традициям и творчеству своего и других народов;
- использование полученных знаний в продуктивной и преобразующей деятельности, в разных видах художественной деятельности.

4) физического воспитания, формирования культуры здоровья и эмоционального благополучия:

- соблюдение правил организации здорового и безопасного (для себя и других людей) образа жизни; выполнение правил безопасного поведения в окружающей среде (в т.ч. информационной);
- приобретение опыта эмоционального отношения к среде обитания, бережное отношение к физическому и психическому здоровью;

5) трудового воспитания:

-осознание ценности трудовой деятельности в жизни человека и общества, ответственное потребление и бережное отношение к результатам труда, навыки участия в различных видах трудовой деятельности, интерес к различным профессиям;

б) экологического воспитания:

-осознание роли человека в природе и обществе, принятие экологических норм поведения, бережного отношения к природе, неприятие действий, приносящих ей вред;

7) ценности научного познания:

-осознание ценности познания для развития человека, необходимости самообразования и саморазвития;

-проявление познавательного интереса, активности, инициативности, любознательности и самостоятельности в расширении своих знаний, в т.ч. с использованием различных информационных средств.

МЕТАПРЕДМЕТНЫЕ РЕЗУЛЬТАТЫ

В результате изучения окружающего мира на уровне НОО у обучающегося будут сформированы познавательные УУД, коммуникативные УУД, регулятивные УУД, совместная деятельность.

У обучающегося будут сформированы следующие познавательные УУД:

-ориентироваться в терминах и понятиях, используемых в технологии (в пределах изученного), использовать изученную терминологию в своих устных и письменных высказываниях;

-осуществлять анализ объектов и изделий с выделением существенных и несущественных признаков;

-сравнивать группы объектов/изделий, выделять в них общее и различия;

-делать обобщения (техничко-технологического и декоративно-художественного характера) по изучаемой тематике;

-использовать схемы, модели и простейшие чертежи в собственной практической творческой деятельности;

-комбинировать и использовать освоенные технологии при изготовлении изделий в соответствии с технической, технологической или декоративно-художественной задачей;

-понимать необходимость поиска новых технологий на основе изучения объектов и законов природы, доступного исторического и современного опыта технологической деятельности.

У обучающегося будут сформированы следующие умения работать с информацией:

- осуществлять поиск необходимой для выполнения работы информации в учебнике и других доступных источниках, анализировать её и отбирать в соответствии с решаемой задачей;

-анализировать и использовать знаково-символические средства представления информации для решения задач в умственной и

материализованной форме; выполнять действия моделирования, работать с моделями;

-использовать средства информационно-коммуникационных технологий для решения учебных и практических задач (в т.ч. Интернет с контролируемым выходом), оценивать объективность информации и возможности её использования для решения конкретных учебных задач;

-следовать при выполнении работы инструкциям учителя или представленным в других информационных источниках.

У обучающегося будут сформированы следующие коммуникативные УУД:

-вступать в диалог, задавать собеседнику вопросы, использовать реплики-уточнения и дополнения; формулировать собственное мнение и идеи, аргументированно их излагать; выслушивать разные мнения, учитывать их в диалоге;

-создавать тексты-описания на основе наблюдений (рассматривания) изделий декоративно-прикладного искусства народов России;

-строить рассуждения о связях природного и предметного мира, простые суждения (небольшие тексты) об объекте, его строении, свойствах и способах создания;

-объяснять последовательность совершаемых действий при создании изделия.

У обучающегося будут сформированы следующие регулятивные УУД:

-рационально организовывать свою работу (подготовка рабочего места, поддержание и наведение порядка, уборка после работы);

-выполнять правила безопасности труда при выполнении работы;

-планировать работу, соотносить свои действия с поставленной целью;

-устанавливать причинно-следственные связи между выполняемыми действиями и их результатами, прогнозировать действия для получения необходимых результатов;

-выполнять действия контроля и оценки; вносить необходимые коррективы в действие после его завершения на основе его оценки и учёта характера сделанных ошибок;

-проявлять волевую саморегуляцию при выполнении работы.

У обучающегося будут сформированы следующие умения совместной деятельности:

-организовывать под руководством учителя и самостоятельно совместную работу в группе: обсуждать задачу, распределять роли, выполнять функции руководителя/ лидера и подчинённого; осуществлять продуктивное сотрудничество;

-проявлять интерес к работе товарищей; в доброжелательной форме комментировать и оценивать их достижения, высказывать свои предложения и пожелания; оказывать при необходимости помощь;

-понимать особенности проектной деятельности, выдвигать несложные идеи решений предлагаемых проектных заданий, мысленно создавать

конструктивный замысел, осуществлять выбор средств и способов для его практического воплощения; предъявлять аргументы для защиты продукта проектной деятельности.

ПРЕДМЕТНЫЕ РЕЗУЛЬТАТЫ ОСВОЕНИЯ ПРОГРАММЫ

1КЛАСС

К концу обучения в 1 классе обучающийся научится:

- правильно организовывать свой труд: своевременно подготавливать и убирать рабочее место, поддерживать порядок на нём в процессе труда;
- применять правила безопасной работы ножницами, иглой и аккуратной работы с клеем;
- действовать по предложенному образцу в соответствии с правилами рациональной разметки (разметка на изнаночной стороне материала; экономия материала при разметке);
- определять названия и назначение основных инструментов и приспособлений для ручного труда (линейка, карандаш, ножницы, игла, шаблон, стека и др.), использовать их в практической работе;
- определять наименования отдельных материалов (бумага, картон, фольга, пластилин, природные, текстильные материалы и пр.) и способы их обработки (сгибание, отрывание, сминание, резание, лепка и пр.); выполнять доступные технологические приёмы ручной обработки материалов при изготовлении изделий;
- ориентироваться в наименованиях основных технологических операций: разметка деталей, выделение деталей, сборка изделия;
- выполнять разметку деталей сгибанием, по шаблону, на глаз, от руки; выделение деталей способами обрывания, вырезания и др.; сборку изделий с помощью клея, ниток и др.;
- оформлять изделия строчкой прямого стежка;
- понимать смысл понятий «изделие», «деталь изделия», «образец», «заготовка», «материал», «инструмент», «приспособление», «конструирование», «апликация»;
- выполнять задания с опорой на готовый план;
- обслуживать себя во время работы: соблюдать порядок на рабочем месте, ухаживать за инструментами и правильно хранить их; соблюдать правила гигиены труда;
- рассматривать и анализировать простые по конструкции образцы (по вопросам учителя); анализировать простейшую конструкцию изделия:

выделять основные и дополнительные детали, называть их форму, определять взаимное расположение, виды соединения; способы изготовления;

-распознавать изученные виды материалов (природные, пластические, бумага, тонкий картон, текстильные, клей и др.), их свойства (цвет, фактура, форма, гибкость и др.);

-называть ручные инструменты (ножницы, игла, линейка) и приспособления (шаблон, стека, булавки и др.), безопасно хранить и работать ими;

-различать материалы и инструменты по их назначению;

-называть и выполнять последовательность изготовления несложных изделий: разметка, резание, сборка, отделка;

-качественно выполнять операции и приёмы по изготовлению несложных изделий: экономно выполнять разметку деталей на глаз, от руки, по шаблону, по линейке (как направляющему инструменту без откладывания размеров); точно резать ножницами по линиям разметки; придавать форму деталям и изделию сгибанием, складыванием, вытягиванием, отрыванием, сминанием, лепкой и пр.; собирать изделия с помощью клея, пластических масс и др.; эстетично и аккуратно выполнять отделку раскрашиванием, аппликацией, строчкой прямого стежка;

-использовать для сушки плоских изделий пресс;

-с помощью учителя выполнять практическую работу и самоконтроль с опорой на инструкционную карту, образец, шаблон;

-различать разборные и неразборные конструкции несложных изделий;

-понимать простейшие виды технической документации (рисунок, схема), конструировать и моделировать изделия из различных материалов по образцу, рисунку;

-осуществлять элементарное сотрудничество, участвовать в коллективных работах под руководством учителя;

-выполнять несложные коллективные работы проектного характера.

2 КЛАСС

К концу обучения во 2 классе обучающийся научится:

-понимать смысл понятий «инструкционная» («технологическая») карта, «чертёж», «эскиз», «линии чертежа», «развёртка», «макет», «модель», «технология», «технологические операции», «способы обработки» и использовать их в практической деятельности;

-выполнять задания по самостоятельно составленному плану;

-распознавать элементарные общие правила создания рукотворного мира (прочность, удобство, эстетическая выразительность - симметрия, асимметрия, равновесие); наблюдать гармонию предметов и окружающей среды; называть характерные особенности изученных видов декоративно-прикладного искусства;

-выделять, называть и применять изученные общие правила создания рукотворного мира в своей предметно-творческой деятельности;

- самостоятельно готовить рабочее место в соответствии с видом деятельности, поддерживать порядок во время работы, убирать рабочее место;
- анализировать задание/ образец по предложенным вопросам, памятке или инструкции, самостоятельно выполнять доступные задания с опорой на инструкционную (технологическую) карту;
- самостоятельно отбирать материалы и инструменты для работы; исследовать свойства новых изучаемых материалов (толстый картон, натуральные ткани, нитки, проволока и др.);
- читать простейшие чертежи (эскизы), называть линии чертежа (линия контура и надреза, линия выносная и размерная, линия сгиба, линия симметрии);
- выполнять экономную разметку прямоугольника (от двух прямых углов и одного прямого угла) с помощью чертёжных инструментов (линейки, угольника) с опорой на простейший чертёж (эскиз); чертить окружность с помощью циркуля;
- выполнять биговку;
- выполнять построение простейшего лекала (выкройки) правильной геометрической формы и разметку деталей кроя на ткани по нему/ ней;
- оформлять изделия и соединять детали освоенными ручными строчками;
- понимать смысл понятия «развёртка» (трёхмерного предмета); соотносить объёмную конструкцию с изображениями её развёртки;
- отличать макет от модели, строить трёхмерный макет из готовой развёртки;
- определять неподвижный и подвижный способ соединения деталей и выполнять подвижное и неподвижное соединения известными способами;
- конструировать и моделировать изделия из различных материалов по модели, простейшему чертежу или эскизу;
- решать несложные конструкторско-технологические задачи;
- применять освоенные знания и практические умения (технологические, графические, конструкторские) в самостоятельной интеллектуальной и практической деятельности;
- делать выбор, какое мнение принять - своё или другое, высказанное в ходе обсуждения;
- выполнять работу в малых группах, осуществлять сотрудничество;
- понимать особенности проектной деятельности, осуществлять под руководством учителя элементарную проектную деятельность в малых группах: разрабатывать замысел, искать пути его реализации, воплощать его в продукте, демонстрировать готовый продукт;
- называть профессии людей, работающих в сфере обслуживания.

3КЛАСС

К концу обучения в 3 классе обучающийся научится:

- понимать смысл понятий «чертёж развёртки», «канцелярский нож», «шило», «искусственный материал»;

-выделять и называть характерные особенности изученных видов декоративно-прикладного искусства, профессии мастеров прикладного искусства (в рамках изученного);

-узнавать и называть по характерным особенностям образцов или по описанию изученные и распространённые в крае ремёсла;

-называть и описывать свойства наиболее распространённых изучаемых искусственных и синтетических материалов (бумага, металлы, текстиль и др.);

-читать чертёж развёртки и выполнять разметку развёрток с помощью чертёжных инструментов (линейка, угольник, циркуль);

-узнавать и называть линии чертежа (осевая и центровая);

-безопасно пользоваться канцелярским ножом, шилом;

-выполнять рицовку;

-выполнять соединение деталей и отделку изделия освоенными ручными строчками;

-решать простейшие задачи технико-технологического характера по изменению вида и способа соединения деталей: на достраивание, придание новых свойств конструкции в соответствии с новыми/ дополненными требованиями; использовать комбинированные техники при изготовлении изделий в соответствии с технической или декоративно-художественной задачей;

-понимать технологический и практический смысл различных видов соединений в технических объектах, простейшие способы достижения прочности конструкций; использовать их при решении простейших конструкторских задач;

-конструировать и моделировать изделия из разных материалов и наборов «Конструктор» по заданным техническим, технологическим и декоративно-художественным условиям;

-изменять конструкцию изделия по заданным условиям;

-выбирать способ соединения и соединительный материал в зависимости от требований конструкции;

-называть несколько видов информационных технологий и соответствующих способов передачи информации (из реального окружения учащихся);

-понимать назначение основных устройств персонального компьютера для ввода, вывода и обработки информации;

-выполнять основные правила безопасной работы на компьютере;

-использовать возможности компьютера и информационно-коммуникационных технологий для поиска необходимой информации при выполнении обучающих, творческих и проектных заданий;

-выполнять проектные задания в соответствии с содержанием изученного материала на основе полученных знаний и умений.

4КЛАСС

К концу обучения в 4 классе обучающийся научится:

-формировать общее представление о мире профессий, их социальном значении; о творчестве и творческих профессиях, о мировых достижениях в области техники и искусства (в рамках изученного), о наиболее значимых окружающих производствах;

-на основе анализа задания самостоятельно организовывать рабочее место в зависимости от вида работы, осуществлять планирование трудового процесса;

-самостоятельно планировать и выполнять практическое задание (практическую работу) с опорой на инструкционную (технологическую) карту или творческий замысел; при необходимости вносить коррективы в выполняемые действия;

-понимать элементарные основы бытовой культуры, выполнять доступные действия по самообслуживанию и доступные виды домашнего труда;

-выполнять более сложные виды работ и приёмы обработки различных материалов (например, плетение, шитьё и вышивание, тиснение по фольге и пр.), комбинировать различные способы в зависимости и от поставленной задачи; оформлять изделия и соединять детали освоенными ручными строчками;

-выполнять символические действия моделирования, понимать и создавать простейшие виды технической документации (чертёж развёртки, эскиз, технический рисунок, схему) и выполнять по ней работу;

-решать простейшие задачи рационализаторского характера по изменению конструкции изделия: на достраивание, придание новых свойств конструкции в связи с изменением функционального назначения изделия;

-на основе усвоенных правил дизайна решать простейшие художественно-конструкторские задачи по созданию изделий с заданной функцией;

-создавать небольшие тексты, презентации и печатные публикации с использованием изображений на экране компьютера; оформлять текст (выбор шрифта, размера, цвета шрифта, выравнивание абзаца);

-работать с доступной информацией; работать в программах Word, Power Point;

-решать творческие задачи, мысленно создавать и разрабатывать проектный замысел, осуществлять выбор средств и способов его практического воплощения, аргументированно представлять продукт проектной деятельности;

-осуществлять сотрудничество в различных видах совместной деятельности; предлагать идеи для обсуждения, уважительно относиться к мнению товарищей, договариваться; участвовать в распределении ролей, координировать собственную работу в общем процессе.

2.1.10. РАБОЧАЯ ПРОГРАММА УЧЕБНОГО ПРЕДМЕТА «ФИЗИЧЕСКАЯ КУЛЬТУРА»

1) ПОЯСНИТЕЛЬНАЯ ЗАПИСКА

Рабочая программа составлена на основе требований ФГОС НОО к результатам освоения основной образовательной программы НОО.

Рабочая программа разработана с учетом программы формирования УУД у обучающихся и рабочей программы воспитания.

Рабочая программа учебного предмета «Физическая культура» (далее - рабочая программа) включает:

- пояснительную записку,
- содержание обучения,
- планируемые результаты освоения программы учебного предмета,
- тематическое планирование.

Пояснительная записка отражает общие цели и задачи изучения предмета, характеристику психологических предпосылок к его изучению младшими школьниками; место в структуре учебного плана, а также подходы к отбору содержания, планируемым результатам и тематическому планированию.

Содержание программы изложено по годам обучения и раскрывает основные её содержательные линии, обязательные для изучения в каждом классе: «Знания о физической культуре», «Способы самостоятельной деятельности» и «Физическое совершенствование».

Планируемые результаты включают личностные, метапредметные результаты за период обучения, а также предметные достижения младшего школьника за каждый год обучения в начальной школе.

В тематическом планировании раскрывается программное содержание с указанием количества академических часов, отводимых на освоение каждой темы учебного предмета, учебного курса (в т.ч. внеурочной деятельности), учебного модуля и возможность использования по этой теме электронных (цифровых) образовательных ресурсов, являющихся учебно-методическими материалами (мультимедийные программы, электронные учебники и задачки, электронные библиотеки, виртуальные лаборатории, игровые программы, коллекции цифровых образовательных ресурсов), используемыми для обучения и воспитания различных групп пользователей, представленными в электронном (цифровом) виде и реализующими дидактические возможности ИКТ, содержание которых соответствует законодательству об образовании.

Цель изучения учебного предмета «Физическая культура»: формирование у обучающихся основ здорового образа жизни, активной творческой самостоятельности в проведении разнообразных форм занятий физическими упражнениями.

Достижение данной цели обеспечивается ориентацией учебного предмета на укрепление и сохранение здоровья школьников, приобретение ими знаний и способов самостоятельной деятельности, развитие физических качеств и освоение физических упражнений оздоровительной, спортивной и прикладно-ориентированной направленности.

Развивающая ориентация учебного предмета «Физическая культура» заключается в формировании у младших школьников необходимого и достаточного физического здоровья, уровня развития физических качеств и обучения физическим упражнениям разной функциональной направленности. Существенным достижением такой ориентации является постепенное вовлечение обучающихся в здоровый образ жизни за счёт овладения ими знаниями и умениями по организации самостоятельных занятий подвижными играми, коррекционной, дыхательной и зрительной гимнастикой, проведения физкультурминуток и утренней зарядки, закаливающих процедур, наблюдений за физическим развитием и физической подготовленностью.

Воспитывающее значение учебного предмета «Физическая культура» раскрывается в приобщении обучающихся к истории и традициям физической культуры и спорта народов России, формировании интереса к регулярным занятиям физической культурой и спортом, осознании роли занятий физической культурой в укреплении здоровья, организации активного отдыха и досуга. В процессе обучения у обучающихся активно формируются положительные навыки и способы поведения, общения и взаимодействия со сверстниками и учителями, оценивания своих действий и поступков в процессе совместной коллективной деятельности.

Методологической основой структуры и содержания программы по физической культуре для начального общего образования является личностно-деятельностный подход, ориентирующий педагогический процесс на развитие целостной личности обучающихся.

Достижение целостного развития становится возможным благодаря освоению младшими школьниками двигательной деятельности, представляющей собой основу содержания учебного предмета «Физическая культура».

Двигательная деятельность оказывает активное влияние на развитие психической и социальной природы обучающихся. Как и любая деятельность, она включает в себя *информационный, операциональный и мотивационно-процессуальный компоненты*, которые находят своё отражение в соответствующих дидактических линиях учебного предмета.

В целях усиления мотивационной составляющей учебного предмета и подготовки школьников к выполнению комплекса ГТО в структуру программы в раздел «Физическое совершенствование» вводится образовательный модуль «Прикладно-ориентированная физическая культура». Данный модуль позволит удовлетворить интересы обучающихся в занятиях спортом и активном участии в спортивных соревнованиях, развитии национальных форм соревновательной деятельности и систем физического воспитания.

Содержание модуля «Прикладно-ориентированная физическая культура» обеспечивается Примерными программами по видам спорта, которые рекомендуются Министерством просвещения РФ для занятий физической культурой и могут использоваться образовательными организациями исходя из интересов учащихся, физкультурно-спортивных традиций, наличия необходимой материально-технической базы, квалификации педагогического состава.

Помимо Примерных программ, рекомендуемых Министерством просвещения РФ, образовательные организации могут разрабатывать своё содержание для модуля «Прикладно-ориентированная физическая культура» и включать в него популярные

национальные виды спорта, подвижные игры и развлечения, основывающиеся на этнокультурных, исторических и современных традициях региона и школы.

Место учебного предмета «Физическая культура» в учебном плане

Учебный предмет «Физическая культура» входит в предметную область «Физическая культура».

Общее число часов, отведённых на изучение учебного предмета «Физическая культура» в начальной школе, составляет 402 ч. (три часа в неделю в каждом классе):

1 класс - 96 ч.; 2 класс - 102 ч.; 3 класс – 102. ч; 4 класс - 102 ч.

2)СОДЕРЖАНИЕ УЧЕБНОГО ПРЕДМЕТА «ФИЗИЧЕСКАЯ КУЛЬТУРА»

1КЛАСС

Знания о физической культуре.

Понятие «физическая культура» как занятия физическими упражнениями и спортом по укреплению здоровья, физическому развитию и физической подготовке. Связь физических упражнений с движениями животных и трудовыми действиями древних людей.

Способы самостоятельной деятельности.

Режим дня и правила его составления и соблюдения.

Физическое совершенствование.

Оздоровительная физическая культура. Гигиена человека и требования к проведению гигиенических процедур. Осанка и комплексы упражнений для правильного её развития. Физические упражнения для физкультминуток и утренней зарядки.

Спортивно-оздоровительная физическая культура. Правила поведения на уроках физической культуры, подбора одежды для занятий в спортивном зале и на открытом воздухе.

Гимнастика с основами акробатики. Исходные положения в физических упражнениях: стойки, упоры, седы, положения лёжа. Строевые упражнения: построение и перестроение в одну и две шеренги, стоя на месте; повороты направо и налево; передвижение в колонне по одному с равномерной скоростью.

Гимнастические упражнения: стилизованные способы передвижения ходьбой и бегом; упражнения с гимнастическим мячом и гимнастической скакалкой; стилизованные гимнастические прыжки.

Акробатические упражнения: подъём туловища из положения лёжа на спине и животе; подъём ног из положения лёжа на животе; сгибание рук в положении упор лёжа; прыжки в группировке, толчком двумя ногами; прыжки в упоре на руки, толчком двумя ногами.

Лыжная подготовка. Переноска лыж к месту занятия. Основная стойка лыжника. Передвижение на лыжах ступающим шагом (без палок). Передвижение на лыжах скользящим шагом (без палок).

Лёгкая атлетика. Равномерная ходьба и равномерный бег. Прыжки в длину и высоту с места толчком двумя ногами, в высоту с прямого разбега.

Подвижные и спортивные игры. Считалки для самостоятельной организации подвижных игр.

Прикладно-ориентированная физическая культура. Развитие основных физических качеств средствами спортивных и подвижных игр. Подготовка к выполнению нормативных требований комплекса ГТО.

2КЛАСС

Знания о физической культуре.

Из истории возникновения физических упражнений и первых соревнований. Зарождение Олимпийских игр древности.

Способы самостоятельной деятельности.

Физическое развитие и его измерение. Физические качества человека: сила, быстрота, выносливость, гибкость, координация и способы их измерения. Составление дневника наблюдений по физической культуре.

Физическое совершенствование.

Оздоровительная физическая культура. Закаливание организма обтиранием. Составление комплекса утренней зарядки и физкультминутки для занятий в домашних условиях.

Спортивно-оздоровительная физическая культура.

Гимнастика с основами акробатики. Правила поведения на занятиях гимнастикой и акробатикой. Строевые команды в построении и перестроении в одну шеренгу и колонну по одному; при поворотах направо и налево, стоя на месте и в движении. Передвижение в колонне по одному с равномерной и изменяющейся скоростью движения.

Упражнения разминки перед выполнением гимнастических упражнений. Прыжки со скакалкой на двух ногах и поочерёдно на правой и левой ноге на месте. Упражнения с гимнастическим мячом: подбрасывание, перекаты и наклоны с мячом в руках. Танцевальный хороводный шаг, танец галоп.

Лыжная подготовка. Правила поведения на занятиях лыжной подготовкой. Упражнения на лыжах: передвижение двухшажным попеременным ходом; спуск с небольшого склона в основной стойке; торможение лыжными палками на учебной трассе и падением на бок во время спуска.

Лёгкая атлетика. Правила поведения на занятиях лёгкой атлетикой. Броски малого мяча в неподвижную мишень разными способами из положения стоя, сидя и лёжа. Разнообразные сложнокоординированные прыжки толчком одной ногой и двумя ногами с места, в движении в разных направлениях, с разной амплитудой и траекторией полёта. Прыжок в высоту с прямого разбега. Ходьба по гимнастической скамейке с изменением скорости и направления движения. Беговые сложнокоординационные упражнения: ускорения из разных исходных положений; змейкой; по кругу; обеганием предметов; с преодолением небольших препятствий.

Подвижные игры. Подвижные игры с техническими приёмами спортивных игр (баскетбол, футбол).

Прикладно-ориентированная физическая культура. Подготовка к соревнованиям по комплексу ГТО. Развитие основных физических качеств средствами подвижных и спортивных игр.

3КЛАСС

Знания о физической культуре.

Из истории развития физической культуры у древних народов, населявших территорию России. История появления современного спорта.

Способы самостоятельной деятельности.

Виды физических упражнений, используемых на уроках физической культуры: общеразвивающие, подготовительные, соревновательные, их отличительные признаки и предназначение. Способы измерения пульса на занятиях физической культурой (наложение руки под грудь). Дозировка нагрузки при развитии физических качеств на уроках физической культуры. Дозирование физических упражнений для комплексов физкультминутки и утренней зарядки. Составление графика занятий по развитию физических качеств на учебный год.

Физическое совершенствование.

Оздоровительная физическая культура. Закаливание организма при помощи обливания под душем. Упражнения дыхательной и зрительной гимнастики, их влияние на восстановление организма после умственной и физической нагрузки.

Спортивно-оздоровительная физическая культура.

Гимнастика с основами акробатики. Строевые упражнения в движении противоходом; перестроении из колонны по одному в колонну по три, стоя на месте и в движении. Упражнения в лазании по канату в три приёма. Упражнения на гимнастической скамейке в передвижении стилизованными способами ходьбы: вперёд, назад, с высоким подниманием колен и изменением положения рук, приставным шагом правым и левым боком. Передвижения по наклонной гимнастической скамейке: равномерной ходьбой с поворотом в разные стороны и движением руками; приставным шагом правым и левым боком.

Упражнения в передвижении по гимнастической стенке: ходьба приставным шагом правым и левым боком по нижней жерди; лазанье разноимённым способом. Прыжки через скакалку с изменяющейся скоростью вращения на двух ногах и поочерёдно на правой и левой ноге; прыжки через скакалку назад с равномерной скоростью. Ритмическая гимнастика: стилизованные наклоны и повороты туловища с изменением положения рук; стилизованные шаги на месте в сочетании с движением рук, ног и туловища. Упражнения в танцах галоп и полька.

Лёгкая атлетика. Прыжок в длину с разбега, способом согнув ноги. Броски набивного мяча из-за головы в положении сидя и стоя на месте. Беговые упражнения скоростной и координационной направленности: челночный бег; бег с преодолением препятствий; с ускорением и торможением; максимальной скоростью на дистанции 30 м.

Лыжная подготовка. Передвижение одновременным двухшажным ходом. Упражнения в поворотах на лыжах переступанием стоя на месте и в движении. Торможение плугом.

Плавательная подготовка. Правила поведения в бассейне. Виды современного спортивного плавания: кроль на груди и спине; брас. Упражнения ознакомительного плавания: передвижение по дну ходьбой и прыжками; погружение в воду и всплывание; скольжение на воде. Упражнения в плавании кролем на груди.

Подвижные и спортивные игры. Подвижные игры на точность движений с приёмами спортивных игр и лыжной подготовки. Баскетбол: ведение баскетбольного

мяча; ловля и передача баскетбольного мяча. Волейбол: прямая нижняя подача; приём и передача мяча снизу двумя руками на месте и в движении. Футбол: ведение футбольного мяча; удар по неподвижному футбольному мячу.

Прикладно-ориентированная физическая культура. Развитие основных физических качеств средствами базовых видов спорта. Подготовка к выполнению нормативных требований комплекса ГТО.

4КЛАСС

Знания о физической культуре.

Из истории развития физической культуры в России. Развитие национальных видов спорта в России.

Способы самостоятельной деятельности.

Физическая подготовка. Влияние занятий физической подготовкой на работу организма. Регулирование физической нагрузки по пульсу на самостоятельных занятиях физической подготовкой. Определение тяжести нагрузки на самостоятельных занятиях физической подготовкой по внешним признакам и самочувствию. Определение возрастных особенностей физического развития и физической подготовленности посредством регулярного наблюдения. Оказание первой помощи при травмах во время самостоятельных занятий физической культурой.

Физическое совершенствование.

Оздоровительная физическая культура. Оценка состояния осанки, упражнения для профилактики её нарушения (на расслабление мышц спины и профилактику сутулости). Упражнения для снижения массы тела за счёт упражнений с высокой активностью работы больших мышечных групп. Закаливающие процедуры: купание в естественных водоёмах; солнечные и воздушные процедуры.

Спортивно-оздоровительная физическая культура.

Гимнастика с основами акробатики. Предупреждение травматизма при выполнении гимнастических и акробатических упражнений. Акробатические комбинации из хорошо освоенных упражнений. Опорный прыжок через гимнастического козла с разбега способом напрыгивания. Упражнения на низкой гимнастической перекладине: висы и упоры, подъём переворотом. Упражнения в танце «Летка-енка».

Лёгкая атлетика. Предупреждение травматизма во время выполнения легкоатлетических упражнений. Прыжок в высоту с разбега перешагиванием. Технические действия при беге по легкоатлетической дистанции: низкий старт; стартовое ускорение, финиширование. Метание малого мяча на дальность стоя на месте.

Лыжная подготовка. Предупреждение травматизма во время занятий лыжной подготовкой. Упражнения в передвижении на лыжах одновременным одношажным ходом.

Плавательная подготовка. Предупреждение травматизма во время занятий плавательной подготовкой. Упражнения в плавании кролем на груди; ознакомительные упражнения в плавании кролем на спине.

Подвижные и спортивные игры. Предупреждение травматизма на занятиях подвижными играми. Подвижные игры общефизической подготовки. Волейбол: нижняя боковая подача; приём и передача мяча сверху; выполнение освоенных технических действий в условиях игровой деятельности. Баскетбол: бросок мяча двумя руками от груди с места; выполнение освоенных технических действий в условиях игровой деятельности. Футбол: остановки катящегося мяча внутренней стороной стопы; выполнение освоенных технических действий в условиях игровой деятельности.

Прикладно-ориентированная физическая культура. Упражнения физической подготовки на развитие основных физических качеств. Подготовка к выполнению нормативных требований комплекса ГТО.

3. ПЛАНИРУЕМЫЕ РЕЗУЛЬТАТЫ ОСВОЕНИЯ УЧЕБНОГО ПРЕДМЕТА «ФИЗИЧЕСКАЯ КУЛЬТУРА» НА УРОВНЕ НОО

ЛИЧНОСТНЫЕ РЕЗУЛЬТАТЫ

Личностные результаты освоения учебного предмета «Физическая культура» на уровне НОО достигаются в единстве учебной и воспитательной деятельности организации в соответствии с традиционными российскими социокультурными и духовно-нравственными ценностями, принятыми в обществе правилами и нормами поведения и способствуют процессам самопознания, самовоспитания и саморазвития, формирования внутренней позиции личности.

Личностные результаты характеризуют готовность обучающихся руководствоваться ценностями и приобретение первоначального опыта деятельности на их основе:

гражданско-патриотического воспитания:

- становление ценностного отношения к своей Родине - России;
- понимание особой роли многонациональной России в современном мире;
- осознание своей этнокультурной и российской гражданской идентичности, принадлежности к российскому народу, к своей национальной общности;
- сопричастность к прошлому, настоящему и будущему своей страны и родного края;
- проявление интереса к истории и многонациональной культуре своей страны, уважения к своему и другим народам;
- первоначальные представления о человеке как члене общества, осознание прав и ответственности человека как члена общества;

духовно-нравственного воспитания:

- проявление культуры общения, уважительного отношения к людям, их взглядам, признанию их индивидуальности;
- принятие существующих в обществе нравственно-этических норм поведения и правил межличностных отношений, которые строятся на проявлении гуманизма, сопереживания, уважения и доброжелательности;
- применение правил совместной деятельности, проявление способности договариваться, неприятие любых форм поведения, направленных на причинение физического и морального вреда другим людям;

физического воспитания, формирования культуры здоровья и эмоционального благополучия:

-стремление к формированию культуры здоровья, соблюдению правил здорового образа жизни;

трудового воспитания:

- становление ценностного отношения к истории и развитию физической культуры народов России, осознание её связи с трудовой деятельностью и укреплением здоровья человека;

экологического воспитания:

-осознание роли человека в природе и обществе, принятие экологических норм поведения;

ценности научного познания:

-проявление интереса к исследованию индивидуальных особенностей физического развития и физической подготовленности, влияния занятий физической культурой и спортом на их показатели.

-осознание ценности познания для развития человека, необходимости самообразования и саморазвития;

-проявление познавательного интереса, активности, инициативности, любознательности и самостоятельности в расширении своих знаний, в т.ч. с использованием различных информационных средств.

МЕТАПРЕДМЕТНЫЕ РЕЗУЛЬТАТЫ

В результате изучения физической культуры на уровне НОО у обучающегося будут сформированы познавательные УУД, коммуникативные УУД, регулятивные УУД, совместная деятельность.

1 КЛАСС

У обучающегося будут сформированы познавательные УУД:

-находить общие и отличительные признаки в передвижениях человека и животных;

-устанавливать связь между бытовыми движениями древних людей и физическими упражнениями из современных видов спорта;

-сравнивать способы передвижения ходьбой и бегом, находить между ними общие и отличительные признаки;

-выявлять признаки правильной и неправильной осанки, приводить возможные причины её нарушений.

У обучающегося будут сформированы коммуникативные УУД:

-воспроизводить названия разучиваемых физических упражнений и их исходные положения;

-высказывать мнение о положительном влиянии занятий физической культурой, оценивать влияние гигиенических процедур на укрепление здоровья;

-обсуждать правила проведения подвижных игр, обосновывать объективность определения победителей;

-проявлять уважительное отношение к участникам совместной игровой и соревновательной деятельности.

У обучающегося будут сформированы регулятивные УУД:

-управлять эмоциями во время занятий физической культурой и проведения подвижных игр, соблюдать правила поведения и положительно относиться к замечаниям других учащихся и учителя;

-выполнять комплексы физкультминуток, утренней зарядки, упражнений по профилактике нарушения и коррекции осанки;

-выполнять учебные задания по обучению новым физическим упражнениям и развитию физических качеств.

2 КЛАСС

У обучающегося будут сформированы познавательные УУД:

-характеризовать понятие «физические качества», называть физические качества и определять их отличительные признаки;

-понимать связь между закаливающими процедурами и укреплением здоровья;

-выявлять отличительные признаки упражнений на развитие разных физических качеств, приводить примеры и демонстрировать их выполнение;

-обобщать знания, полученные в практической деятельности, составлять индивидуальные комплексы упражнений физкультминуток и утренней зарядки, упражнений на профилактику нарушения осанки;

-вести наблюдения за изменениями показателей физического развития и физических качеств, проводить процедуры их измерения.

У обучающегося будут сформированы коммуникативные УУД:

-объяснять назначение упражнений утренней зарядки, приводить соответствующие примеры её положительного влияния на организм школьников (в пределах изученного);

-исполнять роль капитана и судьи в подвижных играх, аргументированно высказывать суждения о своих действиях и принятых решениях;

-делать небольшие сообщения по истории возникновения подвижных игр и спортивных соревнований, планированию режима дня, способам измерения показателей физического развития и физической подготовленности.

У обучающегося будут сформированы регулятивные УУД:

-соблюдать правила поведения на уроках физической культуры с учётом их учебного содержания, находить в них различия (легкоатлетические, гимнастические и игровые уроки, занятия лыжной и плавательной подготовкой);

-выполнять учебные задания по освоению новых физических упражнений и развитию физических качеств в соответствии с указаниями и замечаниями учителя;

-взаимодействовать со сверстниками в процессе выполнения учебных заданий, соблюдать культуру общения и уважительного обращения к другим учащимся;

-контролировать соответствие двигательных действий правилам подвижных игр, проявлять эмоциональную сдержанность при возникновении ошибок.

3 КЛАСС

У обучающегося будут сформированы познавательные УУД:

-понимать историческую связь развития физических упражнений с трудовыми действиями, приводить примеры упражнений древних людей в современных спортивных соревнованиях;

-объяснять понятие «дозировка нагрузки», правильно применять способы её регулирования на занятиях физической культурой;

-понимать влияние дыхательной и зрительной гимнастики на предупреждение развития утомления при выполнении физических и умственных нагрузок;

-обобщать знания, полученные в практической деятельности, выполнять правила поведения на уроках физической культуры, проводить закаливающие процедуры, занятия по предупреждению нарушения осанки;

-вести наблюдения за динамикой показателей физического развития и физических качеств в течение учебного года, определять их приросты по учебным четвертям (триместрам).

обучающегося будут сформированы коммуникативные УУД:

-организовывать совместные подвижные игры, принимать в них активное участие с соблюдением правил и норм этического поведения;

-правильно использовать строевые команды, названия упражнений и способов деятельности во время совместного выполнения учебных заданий;

-активно участвовать в обсуждении учебных заданий, анализе выполнения физических упражнений и технических действий из осваиваемых видов спорта;

-делать небольшие сообщения по результатам выполнения учебных заданий, организации и проведения самостоятельных занятий физической культурой.

У обучающегося будут сформированы регулятивные УУД:

-контролировать выполнение физических упражнений, корректировать их на основе сравнения с заданными образцами;

-взаимодействовать со сверстниками в процессе учебной и игровой деятельности, контролировать соответствие выполнения игровых действий правилам подвижных игр;

-оценивать сложность возникающих игровых задач, предлагать их совместное коллективное решение.

4 КЛАСС

У обучающегося будут сформированы познавательные УУД:

-сравнивать показатели индивидуального физического развития и физической подготовленности с возрастными стандартами, находить общие и отличительные особенности;

-выявлять отставание в развитии физических качеств от возрастных стандартов, приводить примеры физических упражнений по их устранению;

-объединять физические упражнения по их целевому предназначению: на профилактику нарушения осанки, развитие силы, быстроты и выносливости.

У обучающегося будут сформированы коммуникативные УУД:

-взаимодействовать с учителем и учащимися, воспроизводить ранее изученный материал и отвечать на вопросы в процессе учебного диалога;

-использовать специальные термины и понятия в общении с учителем и учащимися, применять термины при обучении новым физическим упражнениям, развитии физических качеств;

-оказывать посильную первую помощь во время занятий физической культурой.

У обучающегося будут сформированы регулятивные УУД:

-выполнять указания учителя, проявлять активность и самостоятельность при выполнении учебных заданий;

-самостоятельно проводить занятия на основе изученного материала и с учётом собственных интересов;

-оценивать свои успехи в занятиях физической культурой, проявлять стремление к развитию физических качеств, выполнению нормативных требований комплекса ГТО.

ПРЕДМЕТНЫЕ РЕЗУЛЬТАТЫ ОСВОЕНИЯ ПРОГРАММЫ

1КЛАСС

К концу обучения в 1 классе обучающийся научится:

-приводить примеры основных дневных дел и их распределение в индивидуальном режиме дня;

-соблюдать правила поведения на уроках физической культурой, приводить примеры подбора одежды для самостоятельных занятий;

-выполнять упражнения утренней зарядки и физкультминуток;

-анализировать причины нарушения осанки и демонстрировать упражнения по профилактике её нарушения;

-демонстрировать построение и перестроение из одной шеренги в две и в колонну по одному; выполнять ходьбу и бег с равномерной и изменяющейся скоростью передвижения;

-демонстрировать передвижения стилизованным гимнастическим шагом и бегом, прыжки на месте с поворотами в разные стороны и в длину толчком двумя ногами;

-передвигаться на лыжах ступающим и скользящим шагом (без палок);

-играть в подвижные игры с общеразвивающей направленностью.

2КЛАСС

К концу обучения во 2 классе обучающийся научится:

-демонстрировать примеры основных физических качеств и высказывать своё суждение об их связи с укреплением здоровья и физическим развитием;

-измерять показатели длины и массы тела, физических качеств с помощью специальных тестовых упражнений, вести наблюдения за их изменениями;

-выполнять броски малого (теннисного) мяча в мишень из разных исходных положений и разными способами, демонстрировать упражнения в подбрасывании гимнастического мяча правой и левой рукой, перебрасывании его с руки на руку, перекачиванию;

-демонстрировать танцевальный хороводный шаг в совместном передвижении;

-выполнять прыжки по разметкам на разное расстояние и с разной амплитудой; в высоту с прямого разбега;

- передвигаться на лыжах двухшажным переменным ходом; спускаться с пологого склона и тормозить падением;
- организовывать и играть в подвижные игры на развитие основных физических качеств, с использованием технических приёмов из спортивных игр;
- выполнять упражнения на развитие физических качеств.

3КЛАСС

К концу обучения в 3 классе обучающийся научится:

- соблюдать правила во время выполнения гимнастических и акробатических упражнений; легкоатлетической, лыжной, игровой и плавательной подготовки;
- демонстрировать примеры упражнений общеразвивающей, подготовительной и соревновательной направленности, раскрывать их целевое предназначение на занятиях физической культурой;
- измерять частоту пульса и определять физическую нагрузку по её значениям с помощью таблицы стандартных нагрузок;
- выполнять упражнения дыхательной и зрительной гимнастики, объяснять их связь с предупреждением появления утомления;
- выполнять движение противходом в колонне по одному, перестраиваться из колонны по одному в колонну по три на месте и в движении;
- выполнять ходьбу по гимнастической скамейке с высоким подниманием колен и изменением положения рук, поворотами в правую и левую сторону; двигаться приставным шагом левым и правым боком, спиной вперёд;
- передвигаться по нижней жерди гимнастической стенки приставным шагом в правую и левую сторону; лазать разноимённым способом;
- демонстрировать прыжки через скакалку на двух ногах и попеременно на правой и левой ноге;
- демонстрировать упражнения ритмической гимнастики, движения танцев галоп и полька;
- выполнять бег с преодолением небольших препятствий с разной скоростью, прыжки в длину с разбега способом согнув ноги, броски набивного мяча из положения сидя и стоя;
- передвигаться на лыжах одновременным двухшажным ходом, спускаться с пологого склона в стойке лыжника и тормозить плугом;
- выполнять технические действия спортивных игр: баскетбол (ведение баскетбольного мяча на месте и в движении); волейбол (приём мяча снизу и нижняя передача в парах); футбол (ведение футбольного мяча змейкой);
- выполнять упражнения на развитие физических качеств, демонстрировать простоты в их показателях.

4КЛАСС

К концу обучения в 4 классе обучающийся научится:

- объяснять назначение комплекса ГТО и выявлять его связь с подготовкой к труду и защите Родины;
- осознавать положительное влияние занятий физической подготовкой на укрепление здоровья, развитие сердечно-сосудистой и дыхательной систем;
- приводить примеры регулирования физической нагрузки по пульсу при развитии физических качеств: силы, быстроты, выносливости и гибкости;
- приводить примеры оказания первой помощи при травмах во время самостоятельных занятий физической культурой и спортом; характеризовать причины их появления на занятиях гимнастикой и лёгкой атлетикой, лыжной и плавательной подготовкой;
- проявлять готовность оказать первую помощь в случае необходимости;
- демонстрировать акробатические комбинации из 5-7 хорошо освоенных упражнений (с помощью учителя);
- демонстрировать опорный прыжок через гимнастического козла с разбега способом напрыгивания;
- демонстрировать движения танца «Летка-енка» в групповом исполнении под музыкальное сопровождение;
- выполнять прыжок в высоту с разбега перешагиванием;
- выполнять метание малого (теннисного) мяча на дальность;
- демонстрировать проплывание учебной дистанции кролем на груди или кролем на спине (по выбору учащегося);
- выполнять освоенные технические действия спортивных игр баскетбол, волейбол и футбол в условиях игровой деятельности;
- выполнять упражнения на развитие физических качеств, демонстрировать простоты в их показателях.

2.2.ПРОГРАММА ФОРМИРОВАНИЯ УНИВЕРСАЛЬНЫХ УЧЕБНЫХ ДЕЙСТВИЙ

2.2.1.Описание взаимосвязи универсальных учебных действий с содержанием учебных предметов

Цель развития обучающихся на уровне НОО реализуется через установление связи и взаимодействия между освоением предметного содержания обучения и достижениями обучающегося в области метапредметных результатов.

Это взаимодействие проявляется в следующем:

-предметные знания, умения и способы деятельности являются содержательной основой становления УУД;

-развивающиеся УУД обеспечивают протекание учебного процесса как активной инициативной поисково-исследовательской деятельности на основе применения различных интеллектуальных процессов, прежде всего теоретического мышления, связной речи и воображения, в т.ч. в условиях дистанционного обучения (в условиях неконтактного информационного взаимодействия с субъектами образовательного процесса);

-под влиянием УУД складывается новый стиль познавательной деятельности: универсальность как качественная характеристика любого учебного действия и составляющих его операций, что позволяет обучающемуся использовать освоенные способы действий на любом предметном содержании, в т.ч. представленного в виде экранных (виртуальных) моделей изучаемых объектов, сюжетов, процессов, что положительно отражается на качестве изучения учебных предметов;

-построение учебного процесса с учётом реализации цели формирования УУД способствует снижению доли репродуктивного обучения, создающего риски, которые нарушают успешность развития обучающегося и формирует способности к вариативному восприятию предметного содержания в условиях реального и виртуального представления экранных (виртуальных) моделей изучаемых объектов, сюжетов, процессов.

Выделены 3 группы УУД как наиболее значимых феноменов психического развития обучающихся вообще и младшего школьника в частности: познавательные, коммуникативные и регулятивные УУД.

2.2.2.Характеристика познавательных, коммуникативных и регулятивных универсальных учебных действий

Познавательные УУД отражают совокупность операций, участвующих в учебно-познавательной деятельности.

К ним относятся:

-методы познания окружающего мира, в т.ч. представленного (на экране) в виде виртуального отображения реальной действительности (наблюдение, элементарные опыты и эксперименты; измерения и др.);

-логические операции (сравнение, анализ, обобщение, классификация, сериация);

-работа с информацией, представленной в разном виде и формах, в т.ч. графических (таблицы, диаграммы, инфограммы, схемы), аудио- и видеоформатах (возможно на экране).

Познавательные УУД становятся предпосылкой формирования способности младшего школьника к самообразованию и саморазвитию.

Коммуникативные УУД являются основанием для формирования готовности младшего школьника к информационному взаимодействию с окружающим миром: средой обитания, членами многонационального поликультурного общества разного возраста, представителями разных социальных групп, в т.ч. представленного (на экране) в виде виртуального отображения реальной действительности, и даже с самим собой.

Коммуникативные УУД целесообразно формировать в цифровой образовательной среде класса, школы.

Коммуникативные УУД характеризуются четырьмя группами учебных операций, обеспечивающих:

- смысловое чтение текстов разных жанров, типов, назначений; аналитическую текстовую деятельность с ними;

- успешное участие обучающегося в диалогическом взаимодействии с субъектами образовательных отношений (знание и соблюдение правил учебного диалога), в т.ч. в условиях использования технологий неконтактного информационного взаимодействия;

- успешную продуктивно-творческую деятельность (самостоятельное создание текстов разного типа - описания, рассуждения, повествования), создание и видоизменение экранных (виртуальных) объектов учебного, художественного, бытового назначения (самостоятельный поиск, реконструкция, динамическое представление);

- результативное взаимодействие с участниками совместной деятельности (высказывание собственного мнения, учёт суждений других собеседников, умение договариваться, уступать, вырабатывать общую точку зрения), в т.ч. в условиях использования технологий неконтактного информационного взаимодействия.

Регулятивные УУД есть совокупность учебных операций, обеспечивающих становление рефлексивных качеств субъекта учебной деятельности (в начальной школе их формирование осуществляется на пропедевтическом уровне).

Выделяются шесть групп операций:

- принимать и удерживать учебную задачу;

- планировать её решение;

- контролировать полученный результат деятельности;

- контролировать процесс деятельности, его соответствие выбранному способу;

- предвидеть (прогнозировать) трудности и ошибки при решении данной учебной задачи;

- корректировать при необходимости процесс деятельности.

Важной составляющей регулятивных УУД являются операции, определяющие способность обучающегося к волевым усилиям в процессе коллективной/ совместной деятельности, к мирному самостоятельному предупреждению и преодолению конфликтов, в т.ч. в условиях использования технологий неконтактного информационного взаимодействия.

В рабочих программах требования и планируемые результаты совместной деятельности выделены в специальный раздел. Это сделано для осознания учителем

того, что *способность к результативной совместной деятельности строится на двух феноменах, участие которых обеспечивает её успешность:*

-знание и применение коммуникативных форм взаимодействия (договариваться, рассуждать, находить компромиссные решения), в т.ч. в условиях использования технологий неконтактного информационного взаимодействия;

-волевые регулятивные умения (подчиняться, уступать, объективно оценивать вклад свой и других в результат общего труда и др.).

Механизмом конструирования образовательного процесса являются следующие методические позиции.

1.Педагогический работник проводит анализ содержания учебного предмета с точки зрения УУД и устанавливает те *содержательные линии, которые в особой мере способствуют формированию разных метапредметных результатов.*

На первом этапе формирования УУД определяются приоритеты учебных курсов для формирования качества универсальности на данном предметном содержании.

На втором этапе подключаются другие предметы, педагогический работник предлагает задания, требующие применения учебного действия или операций на разном предметном содержании.

Третий этап характеризуется устойчивостью универсального действия, т.е. использования его независимо от предметного содержания. У обучающегося начинает формироваться обобщённое видение учебного действия, он может охарактеризовать его, не ссылаясь на конкретное содержание.

Педагогический работник делает вывод о том, что универсальность (независимость от конкретного содержания) как свойство учебного действия сформировалась.

2.*Используются виды деятельности, которые в особой мере провоцируют применение УУД:* поисковая (в т.ч. с использованием информационного ресурса Интернета), исследовательская, творческая деятельность (в т.ч. с использованием экранных моделей изучаемых объектов или процессов).

Это побудит педагога отказаться от репродуктивного типа организации обучения, при котором главным методом обучения является образец, предъявляемый обучающимся в готовом виде. В этом случае единственная задача обучающегося - запомнить образец и каждый раз вспоминать его при решении учебной задачи. В таких условиях изучения предметов УУД, требующие мыслительных операций, актуальных коммуникативных умений, планирования и контроля своей деятельности, не являются востребованными, так как использование готового образца опирается только на восприятие и память.

Поисковая и исследовательская деятельность развивают способность младшего школьника к диалогу, обсуждению проблем, разрешению возникших противоречий в точках зрения. Поисковая и исследовательская деятельность может осуществляться с использованием информационных банков, содержащих различные экранные (виртуальные) объекты (учебного или игрового, бытового назначения), в т.ч. в условиях использования технологий неконтактного информационного взаимодействия.

Например, для формирования наблюдения как метода познания разных объектов действительности *на уроках окружающего мира* организуются наблюдения в естественных природных условиях. Наблюдения можно организовать в условиях экранного (виртуального) представления разных объектов, сюжетов, процессов, отображающих реальную действительность, которую невозможно представить ученику в условиях образовательной организации (объекты природы, художественные визуализации, технологические процессы и пр.).

Уроки литературного чтения позволяют проводить наблюдения текста, на которых строится аналитическая текстовая деятельность. Учебные диалоги, в т.ч. с представленным на экране виртуальным собеседником, дают возможность высказывать гипотезы, строить рассуждения, сравнивать доказательства, формулировать обобщения практически на любом предметном содержании.

Если эта работа проводится учителями систематически на уроках по всем предметам во внеурочной деятельности, то УУД формируются успешно и быстро.

3. Педагогические работники применяют систему заданий, формирующих операциональный состав учебного действия. Цель таких заданий - создание алгоритма решения учебной задачи, выбор соответствующего способа действия.

Сначала эта работа проходит коллективно, вместе с учителем, когда все вместе выстраивают пошаговые операции, постепенно дети учатся выполнять их самостоятельно. При этом очень важно соблюдать последовательность этапов формирования алгоритма: построение последовательности шагов на конкретном предметном содержании; проговаривание их во внешней речи; постепенный переход на новый уровень - построение способа действий на любом предметном содержании и с подключением внутренней речи.

При этом изменяется и процесс контроля:

1) от совместных действий с учителем обучающиеся переходят к самостоятельным аналитическим оценкам;

2) выполняющий задание осваивает два вида контроля - результата и процесса деятельности;

3) развивается способность корректировать процесс выполнения задания, а также предвидеть возможные трудности и ошибки.

При этом возможно реализовать автоматизацию контроля с диагностикой ошибок обучающегося и с соответствующей методической поддержкой исправления самим обучающимся своих ошибок.

Как показывают психолого-педагогические исследования, а также опыт педагогической работы, такая *технология обучения в рамках совместно-распределительной деятельности* (термин Д.Б. Эльконина) развивает способность детей работать не только в типовых учебных ситуациях, но и в новых нестандартных ситуациях.

С этой точки зрения педагогический работник сам должен хорошо знать, какие учебные операции наполняют то или иное учебное действие.

Сравнение как универсальное учебное действие состоит из следующих операций:

-нахождение различий сравниваемых предметов (объектов, явлений);

-определение их сходства, тождества, похожести;

-определение индивидуальности, специфических черт объекта.

Для повышения мотивации обучения можно предложить обучающемуся новый вид деятельности (возможный только в условиях экранного представления объектов, явлений) - выбирать (из информационного банка) экранные (виртуальные) модели изучаемых предметов (объектов, явлений) и видоизменять их таким образом, чтобы привести их к сходству или похожести с другими.

Классификация как универсальное учебное действие включает:

- анализ свойств объектов, которые подлежат классификации;
- сравнение выделенных свойств с целью их дифференциации на внешние (несущественные) и главные (существенные) свойства;
- выделение общих главных (существенных) признаков всех имеющихся объектов;
- разбиение объектов на группы (типы) по общему главному (существенному) признаку.

Обучающемуся можно предложить (в условиях экранного представления моделей объектов) гораздо большее их количество, нежели в реальных условиях, для анализа свойств объектов, которые подлежат классификации (типизации), для сравнения выделенных свойств экранных (виртуальных) моделей изучаемых объектов с целью их дифференциации. При этом возможна фиксация деятельности обучающегося в электронном формате для рассмотрения педагогом итогов работы.

Обобщение как универсальное учебное действие включает следующие операции:

- сравнение предметов (объектов, явлений, понятий) и выделение их общих признаков;
- анализ выделенных признаков и определение наиболее устойчивых (инвариантных) существенных признаков (свойств);
- игнорирование индивидуальных и/или особенных свойств каждого предмета;
- сокращённая сжатая формулировка общего главного существенного признака всех анализируемых предметов.

Обучающемуся можно предложить (в условиях экранного представления моделей объектов, явлений) гораздо большее их количество, нежели в реальных условиях, для сравнения предметов (объектов, явлений) и выделения их общих признаков. При этом возможна фиксация деятельности обучающегося в электронном формате для рассмотрения учителем итогов работы.

Систематическая работа обучающегося с заданиями, требующими применения одинаковых способов действий на различном предметном содержании, формирует у обучающихся чёткое представление об их универсальных свойствах, т.е. возможность обобщённой характеристики сущности универсального действия.

Сформированность УУД у обучающихся определяется на этапе завершения ими освоения программы начального общего образования.

Полученные результаты не подлежат балльной оценке, так как в соответствии с закономерностями контрольно-оценочной деятельности балльной оценкой (отметкой) оценивается результат, а не процесс деятельности. В задачу педагогического работника входит проанализировать вместе с обучающимся его достижения, ошибки и встретившиеся трудности.

В рабочих программах учебных предметов содержание метапредметных

достижений обучения представлено в разделе «Содержание обучения», которое строится по классам.

В каждом классе каждого учебного предмета представлен возможный вариант содержания всех групп УУД по каждому году обучения на уровне начального общего образования. В 1 и 2 классах определён пропедевтический уровень овладения УУД, и только к концу второго года обучения появляются признаки универсальности.

Во всех рабочих программах учебных предметов содержание УУД представлено также в разделе «Планируемые результаты обучения».

Познавательные УУД включают перечень базовых логических действий; базовых исследовательских действий; работу с информацией.

Коммуникативные УУД включают перечень действий участника учебного диалога, действия, связанные со смысловым чтением и текстовой деятельностью, а также УУД, обеспечивающие монологические формы речи (описание, рассуждение, повествование).

Регулятивные УУД включают перечень действий саморегуляции, самоконтроля и самооценки.

Отдельный раздел «Совместная деятельность» интегрирует коммуникативные и регулятивные действия, необходимые для успешной совместной деятельности.

2.3. ПРОГРАММА КОРРЕКЦИОННОЙ РАБОТЫ

2.3.1. Цель и задачи программы коррекционной работы

Определение одного из вариантов АОП НОО для обучающихся с НОДА осуществляется на основе рекомендаций психолого-медико-педагогической комиссии (далее - ПМПК), сформулированных по результатам его комплексного обследования, с учетом ИПРА.

Программа коррекционной работы предусматривает индивидуализацию специального сопровождения обучающегося с НОДА.

Программа коррекционной работы реализуется во внеурочное время в объеме не менее 5 часов (пункт 3.4.16. Санитарно-эпидемиологических требований).

Цель программы коррекционной работы: создание системы комплексной помощи обучающимся с НОДА в освоении АОП НОО для обучающихся с НОДА, коррекция недостатков в физическом и (или) психическом, а также речевом развитии обучающихся, их социальная адаптация.

Программа предусматривает создание специальных условий обучения и воспитания, позволяющих учитывать особые образовательные потребности обучающихся с НОДА.

Реализация программы коррекционной работы обеспечивает *развитие жизненной компетенции ребенка с НОДА, сказываясь на результатах образования в целом.*

Задачи программы коррекционной работы:

-выявление особых образовательных потребностей обучающихся с НОДА, обусловленных недостатками в их развитии;

-организация специальных условий образования в соответствии с особенностями обучающихся с НОДА;

-осуществление индивидуально ориентированной психолого-медико-педагогической помощи обучающимся с НОДА с учетом особенностей их психофизического развития и индивидуальных возможностей;

-оказание коррекционной помощи в овладении адаптированной основной общеобразовательной программой начального общего образования, в том числе организация индивидуальных и фронтальных занятий по развитию обучающихся с НОДА;

-организация специальной психолого-педагогической помощи в формировании полноценной жизненной компетенции обучающихся с НОДА;

-создание благоприятных условий для наиболее полноценного личностного развития, приобщения к социокультурным нормам, традициям семьи, общества и государства с учетом возможностей и особых образовательных потребностей каждого обучающегося с НОДА;

-оказание консультативной и методической помощи родителям (законным представителям) обучающихся с НОДА.

2.3.2. Направления программы коррекционной работы

Программа коррекционной работы для обучающихся с НОДА (вариант 6.1) включает в себя взаимосвязанные направления, отражающие её основное содержание:

1) мониторинг имеющихся в образовательной организации условий для удовлетворения особых образовательных потребностей и условий обучения обучающихся с НОДА;

2) перечень индивидуально-ориентированных коррекционных мероприятий, обеспечивающих обучающимся с НОДА удовлетворение особых образовательных потребностей, их интеграцию (инклюзию) в образовательной организации и освоение ими АООП НОО.

2.3.3. Принципы программы коррекционной работы

Принципами программы коррекционной работы являются:

-соблюдение интересов обучающихся с НОДА; создание в образовательной организации условий для реализации их возможностей и особых образовательных потребностей, наиболее полноценного развития, социальной адаптации;

-приобщение обучающихся к социокультурным нормам, традициям семьи, общества и государства;

-взаимодействие всех специалистов образовательной организации, родителей (законных представителей) обучающихся при решении образовательно-коррекционных задач, а также оказании согласованной помощи в процессе формирования и развития личности ребенка, его адаптации и интеграции в обществе;

-учёт социальных факторов в формировании личности обучающегося;

-содействие созданию благоприятной социальной ситуации развития и обучения в соответствии с возрастными и индивидуальными особенностями обучающегося, его особыми образовательными потребностями;

-реализация в различных жизненных ситуациях достижений обучающихся в образовательно-коррекционном процессе, обеспечение подготовленности обучающихся к адаптации и интеграции в обществе, развития их самостоятельности при решении жизненных задач;

-обеспечение развития обучающихся с НОДА с учетом их индивидуальных особенностей, максимальное обогащение их речевой практики, развитие жизненных компетенций при взаимодействии с другими детьми и взрослыми в условиях деятельности, интересной и полезной всем ее участникам.

2.3.4. Направления коррекционной работы

Направлениями коррекционной работы являются:

-диагностическая работа;

-коррекционно-развивающая работа;

-консультативная работа;

-информационно-просветительская работа.

Диагностическая работа

Цель: своевременное выявление у обучающегося с НОДА особых

образовательных потребностей, позволяющих разработать рекомендации по оказанию психолого-педагогической помощи в условиях образовательной организации;

Содержание деятельности:

-проведение комплексного психолого-педагогического обследования обучающихся при поступлении в образовательную организацию с целью выявления их особых образовательных потребностей;

-систематический мониторинг (в конце каждой учебной четверти) достижения обучающимися планируемых результатов освоения Программы;

-систематический мониторинг достижения обучающимися планируемых результатов коррекционно-развивающей работы;

-психолого-педагогическая диагностика для оптимизации коррекционной помощи обучающимся с НОДА;

-изменение коррекционной программы по результатам обследования в соответствии с выявленными особенностями и потребностями обучающихся;

-изучение социальной ситуации развития и условий семейного воспитания;

-другое.

Коррекционно-развивающая работа

Цель: оказание своевременной специализированной помощи в освоении содержания образования и коррекции недостатков в физическом и (или) психическом, а также речевом развитии обучающихся с НОДА.

Содержание деятельности:

-коррекционно-развивающие занятия по программе коррекционной работы в объеме 5 часов в неделю на одного обучающегося (пункт 3.4.16. Санитарно-эпидемиологических требований);

Направления коррекционной помощи для всех категорий обучающихся с НОДА, осваивающих вариант 6.1, установлены ФАОП НОО:

1) медицинская коррекция и абилитация (лечебно-воспитательные мероприятия, медикаментозное лечение, психотерапевтическое лечение);

2) психологическая коррекция познавательных процессов;

3) психологическая коррекция эмоциональных нарушений;

4) психологическая коррекция социально-психологических проявлений;

5) коррекция нарушений речи;

6) коррекция нарушений чтения и письма.

Консультативная работа

Цель: обеспечение возможности своевременного решения вопросов, возникающих у участников образовательных отношений в процессе освоения обучающимися с НОДА АОП НОО.

Содержание деятельности:

-выработка совместных рекомендаций специалистами, работающими в образовательной организации, и родителями (законными представителями) по реализации основных направлений коррекционно-развивающей работы с каждым обучающимся, выбору индивидуально-ориентированных методов и приёмов

образования и др.;

-оказание консультативной помощи родителям (законным представителям) по вопросам семейного воспитания, образования и проведения коррекционно-развивающей работы во внешкольное время;

-другое.

Информационно-просветительская работа

Цель: обогащение знаний педагогических работников, родителей (законных представителей) по вопросам, связанным с особенностями организации образовательного процесса и удовлетворения особых образовательных потребностей обучающихся с НОДА.

Содержание деятельности

-организация разъяснительной деятельности по вопросам, связанным с особыми образовательными потребностями обучающихся с НОДА, в т.ч., с возможностями и особенностями коммуникации с ними, обеспечению наиболее полноценного образования и развития, созданию необходимых условий для социальной адаптации и интеграции в обществе, правам и обязанностям лиц с НОДА и др.

Информационно-просветительская работа проводится как в данной образовательной организации (среди обучающихся, их родителей и др.), так и в других образовательных организациях, включая организации дополнительного и профессионального образования (среди педагогов, обучающихся, родителей и др.), а также в организациях социальной сферы (здравоохранения, правопорядка и др.).

2.3.5.Механизмы реализации программы коррекционной работы

Основными механизмами реализации программы коррекционной работы являются:

1)оптимально выстроенное взаимодействие специалистов образовательной организации, обеспечивающее системное сопровождение обучающихся с НОДА специалистами различного профиля;

2)социальное партнёрство, предполагающее профессиональное взаимодействие образовательной организации с внешними ресурсами.

Взаимодействие специалистов, обеспечивающее системное сопровождение обучающихся с НОДА, предполагает:

-комплексность в определении и решении проблем ребёнка, предоставлении ему квалифицированной помощи специалистов разного профиля;

-многоаспектный анализ личностного и познавательного развития ребёнка;

-составление комплексных индивидуальных программ общего развития и коррекции отдельных сторон учебно-познавательной, речевой, эмоциональной-волевой и личностной сфер ребёнка.

Консолидация усилий разных специалистов в области психологии, педагогики, медицины, социальной работы обеспечивает систему комплексного психолого-медико-педагогического сопровождения ребенка с НОДА и способствует эффективному решению его проблем.

Наиболее распространённые и действенные формы организованного взаимодействия специалистов - консилиумы и службы сопровождения образовательной организации, которые предоставляют многопрофильную помощь ребёнку и его родителям (законным представителям), а также образовательной организации в решении вопросов, связанных с адаптацией, обучением, воспитанием, развитием, социализацией детей с НОДА.

Социальное партнёрство предполагает профессиональное взаимодействие образовательной организации с внешними ресурсами (организациями различных ведомств, общественными организациями и другими институтами общества).

Социальное сетевое партнёрство направлено:

- на сотрудничество с образовательными организациями и другими организациями и учреждениями по вопросам преемственности обучения, развития и адаптации, социализации, здоровьесбережения детей с НОДА;
- на сотрудничество со средствами массовой информации, а также с негосударственными структурами, прежде всего с общественными объединениями инвалидов, организациями родителей детей с НОДА;
- на сотрудничество с родительской общественностью.

2.4. РАБОЧАЯ ПРОГРАММА ВОСПИТАНИЯ

Рабочая программа воспитания (далее – Программа воспитания) соответствует требованиям ФГОС НОО обучающихся с ОВЗ.

Рабочая программа воспитания разработана на основе федеральной рабочей программы воспитания ФААП НОО для обучающихся с ОВЗ.

Программа воспитания основывается на единстве и преемственности образовательного процесса всех уровней общего образования, соотносится с рабочими программами воспитания для образовательных организаций дошкольного и среднего профессионального образования.

Программа воспитания:

-предназначена для планирования и организации системной воспитательной деятельности в образовательной организации;

-разрабатывается и утверждается с участием коллегиальных органов управления образовательной организацией, в т.ч. советов обучающихся, советов родителей (законных представителей);

-реализуется в единстве урочной и внеурочной деятельности, осуществляемой совместно с семьёй и другими участниками образовательных отношений, социальными институтами воспитания;

-предусматривает приобщение обучающихся к российским традиционным духовным ценностям, включая ценности своей этнической группы, правилам и нормам поведения, принятым в российском обществе на основе российских базовых конституционных норм и ценностей;

-предусматривает историческое просвещение, формирование российской культурной и гражданской идентичности обучающихся.

Программа воспитания включает три раздела: целевой, содержательный, организационный.

1. ЦЕЛЕВОЙ РАЗДЕЛ

1.1. Цель и задачи воспитания

Содержание воспитания обучающихся в образовательной организации определяется содержанием российских базовых (гражданских, национальных) норм и ценностей, которые закреплены в Конституции Российской Федерации. Эти ценности и нормы определяют инвариантное содержание воспитания обучающихся.

Вариативный компонент содержания воспитания обучающихся включает духовно-нравственные ценности культуры, традиционных религий народов России.

Воспитательная деятельность в общеобразовательной организации планируется и осуществляется в соответствии с приоритетами государственной политики в сфере воспитания.

Приоритетной задачей Российской Федерации в сфере воспитания детей является развитие высоконравственной личности, разделяющей российские традиционные духовные ценности, обладающей актуальными знаниями и умениями, способной реализовать свой потенциал в условиях современного общества, готовой к мирному созиданию и защите Родины.

Цель воспитания обучающихся:

-развитие личности, создание условий для самоопределения и социализации на основе социокультурных, духовно-нравственных ценностей и принятых в российском обществе правил и норм поведения в интересах человека, семьи, общества и государства;

-формирование у обучающихся чувства патриотизма, гражданственности, уважения к памяти защитников Отечества и подвигам Героев Отечества, закону и правопорядку, человеку труда и старшему поколению, взаимного уважения, бережного отношения к культурному наследию и традициям многонационального народа Российской Федерации, природе и окружающей среде.

Задачи воспитания:

-усвоение обучающимися знаний норм, духовно-нравственных ценностей, традиций, которые выработало российское общество (социально значимых знаний);

-формирование и развитие личностных отношений к этим нормам, ценностям, традициям (их освоение, принятие);

-приобретение соответствующего этим нормам, ценностям, традициям социокультурного опыта поведения, общения, межличностных социальных отношений, применения полученных знаний;

-достижение личностных результатов освоения образовательной программы.

Личностные результаты освоения АОП НОО для слабовидящих обучающихся включают:

-осознание российской гражданской идентичности;

-сформированность ценностей самостоятельности и инициативы;

-готовность обучающихся к саморазвитию, самостоятельности и личностному самоопределению;

-наличие мотивации к целенаправленной социально значимой деятельности;

-сформированность внутренней позиции личности как особого ценностного отношения к себе, окружающим людям и жизни в целом.

1.2. Подходы и принципы планирования и организации воспитательной деятельности

Воспитательная деятельность в образовательной организации планируется и осуществляется *на основе следующих подходов:*

-аксиологического,

-антропологического,

-культурно-исторического,

-системно-деятельностного,

-личностно-ориентированного

и с учётом принципов воспитания:

-гуманистической направленности воспитания,

-совместной деятельности детей и взрослых,

-следования нравственному примеру,

-безопасной жизнедеятельности,

-инклюзивности,

-возрастосообразности.

1.3. Направления воспитания

Программа воспитания реализуется в единстве учебной и воспитательной деятельности образовательной организации по основным направлениям воспитания в соответствии с ФГОС НОО обучающихся с ОВЗ и отражает готовность обучающихся руководствоваться ценностями и приобретать первоначальный опыт деятельности на их основе, в т.ч. в части:

1.Гражданского воспитания, способствующего формированию российской гражданской идентичности, принадлежности к общности граждан Российской Федерации, к народу России как источнику власти в Российском государстве и субъекту тысячелетней российской государственности, уважения к правам, свободам и обязанностям гражданина России, правовой и политической культуры.

2.Патриотического воспитания, основанного на воспитании любви к родному краю, Родине, своему народу, уважения к другим народам России; историческое просвещение, формирование российского национального исторического сознания, российской культурной идентичности.

3.Духовно-нравственного воспитания на основе духовно-нравственной культуры народов России, традиционных религий народов России, формирование традиционных российских семейных ценностей; воспитание честности, доброты, милосердия, справедливости, дружелюбия и взаимопомощи, уважения к старшим, к памяти предков.

4.Эстетического воспитания, способствующего формированию эстетической культуры на основе российских традиционных духовных ценностей, приобщение к лучшим образцам отечественного и мирового искусства.

5.Физического воспитания, ориентированного на формирование культуры здорового образа жизни и эмоционального благополучия - развитие физических способностей с учётом возможностей и состояния здоровья, навыков безопасного поведения в природной и социальной среде, чрезвычайных ситуациях.

6.Трудового воспитания, основанного на воспитании уважения к труду, трудящимся, результатам труда (своего и других людей), ориентации на трудовую деятельность, получение профессии, личностное самовыражение в продуктивном, нравственно достойном труде в российском обществе, достижение выдающихся результатов в профессиональной деятельности.

7.Экологического воспитания, способствующего формированию экологической культуры, ответственного, бережного отношения к природе, окружающей среде на основе российских традиционных духовных ценностей, навыков охраны, защиты, восстановления природы, окружающей среды.

8.Ценности научного познания, ориентированного на воспитание стремления к познанию себя и других людей, природы и общества, к получению знаний, качественного образования с учётом личностных интересов и общественных потребностей.

1.4. Целевые ориентиры результатов воспитания на уровне НОО

Требования к личностным результатам освоения обучающимися ООП НОО

установлены во ФГОС НОО обучающихся с ОВЗ.

На основании этих требований в данном разделе представлены целевые ориентиры результатов в воспитании, развитии личности обучающихся, на достижение которых направлена деятельность педагогического коллектива для выполнения требований ФГОС НОО обучающихся с ОВЗ.

Целевые ориентиры определены в соответствии с инвариантным содержанием воспитания обучающихся на основе российских базовых (гражданских, конституциональных) ценностей, обеспечивают единство воспитания, воспитательного пространства.

1.Гражданско-патриотическое воспитание:

-знающий и любящий свою малую родину, свой край, имеющий представление о Родине - России, её территории, расположении;

-сознающий принадлежность к своему народу и к общности граждан России, проявляющий уважение к своему и другим народам;

-понимающий свою сопричастность к прошлому, настоящему и будущему родного края, своей Родины - России, Российского государства;

-понимающий значение гражданских символов (государственная символика России, своего региона), праздников, мест почитания героев и защитников Отечества, проявляющий к ним уважение;

-имеющий первоначальные представления о правах и ответственности человека в обществе, гражданских правах и обязанностях;

-принимаящий участие в жизни класса, общеобразовательной организации, в доступной по возрасту социально значимой деятельности.

2.Духовно-нравственное воспитание:

-уважающий духовно-нравственную культуру своей семьи, своего народа, семейные ценности с учётом национальной, религиозной принадлежности;

сознающий ценность каждой человеческой жизни, признающий индивидуальность и достоинство каждого человека;

-доброжелательный, проявляющий сопереживание, готовность оказывать помощь, выражающий неприятие поведения, причиняющего физический и моральный вред другим людям, уважающий старших;

-умеющий оценивать поступки с позиции их соответствия нравственным нормам, осознающий ответственность за свои поступки.

-владеющий представлениями о многообразии языкового и культурного пространства России, имеющий первоначальные навыки общения с людьми разных народов, вероисповеданий;

-сознающий нравственную и эстетическую ценность литературы, родного языка, русского языка, проявляющий интерес к чтению.

3.Эстетическое воспитание:

-способный воспринимать и чувствовать прекрасное в быту, природе, искусстве, творчестве людей;

-проявляющий интерес и уважение к отечественной и мировой художественной культуре;

-проявляющий стремление к самовыражению в разных видах художественной деятельности, искусстве.

4. Физическое воспитание, формирование культуры здоровья и эмоционального благополучия:

-бережно относящийся к физическому здоровью, соблюдающий основные правила здорового и безопасного для себя и других людей образа жизни, в т.ч. в информационной среде;

-владеющий основными навыками личной и общественной гигиены, безопасного поведения в быту, природе, обществе;

-ориентированный на физическое развитие с учётом возможностей здоровья, занятия физкультурой и спортом;

-сознающий и принимающий свою половую принадлежность, соответствующие ей психофизические и поведенческие особенности с учётом возраста.

5. Трудовое воспитание:

-сознающий ценность труда в жизни человека, семьи, общества;

-проявляющий уважение к труду, людям труда, бережное отношение к результатам труда, ответственное потребление;

-проявляющий интерес к разным профессиям;

-участвующий в различных видах доступного по возрасту труда, трудовой деятельности.

6. Экологическое воспитание:

-понимающий ценность природы, зависимость жизни людей от природы, влияние людей на природу, окружающую среду;

-проявляющий любовь и бережное отношение к природе, неприятие действий, приносящих вред природе, особенно живым существам;

-выражающий готовность в своей деятельности придерживаться экологических норм.

7. Ценности научного познания:

-выражающий познавательные интересы, активность, любознательность и самостоятельность в познании, интерес и уважение к научным знаниям, науке;

-обладающий первоначальными представлениями о природных и социальных объектах, многообразии объектов и явлений природы, связи живой и неживой природы, о науке, научном знании;

-имеющий первоначальные навыки наблюдений, систематизации и осмысления опыта в естественно-научной и гуманитарной областях знания.

2. СОДЕРЖАТЕЛЬНЫЙ РАЗДЕЛ

2.1. Уклад образовательной организации

МОАУ «СОШ № 6 г. Новотроицка Оренбургской области» (далее - МОАУ «СОШ № 6») располагается в новом густонаселённом микрорайоне города с развитой инфраструктурой: имеются «Центр развития творчества детей и юношества», «Центр занятости населения», «Детская художественная школа», «Детская школа искусств», «Центр дополнительного образования детей», детские дворовые клубы «им М. Корецкой», плавательный бассейн «Волна», дошкольные образовательные учреждения № 23 «Рябинка», №36 «Звездочка, №37 «Золотой петушок» и №3

«Одуванчик». Рядом с образовательной организацией располагается сквер Воинов-Интернационалистов; Петропавловский собор, на территории собора конный манеж, детская игровая площадка. Таким образом, организация является не только образовательным центром, но и находится в культурном эпицентре района. Школа является одной из фундаментальных социокультурных площадок воспитания и развития детей и молодёжи г. Новотроицка.

Процесс воспитания в МОАУ «СОШ №6» основывается на следующих принципах взаимодействия педагогических работников и обучающихся:

- ✓ неукоснительное соблюдение законности и прав семьи и обучающегося, соблюдения конфиденциальности информации об обучающемся и семье, приоритета безопасности обучающегося при нахождении в образовательной организации;
- ✓ ориентир на создание в образовательной организации психологически комфортной среды для каждого обучающегося и взрослого, без которой невозможно конструктивное взаимодействие обучающихся и педагогических работников;
- ✓ реализация процесса воспитания главным образом через создание в школе детско-взрослых общностей, которые бы объединяли обучающихся и педагогических работников яркими и содержательными событиями, общими позитивными эмоциями и доверительными отношениями друг к другу;
- ✓ организация основных совместных дел обучающихся и педагогических работников как предмета совместной заботы и взрослых, и обучающихся;
- ✓ системность, целесообразность и нешаблонность воспитания как условия его эффективности.

Основными традициями воспитания в МОАУ «СОШ № 6» являются следующие:

- ✓ стержнем годового цикла воспитательной работы школы являются ключевые общешкольные дела, через которые осуществляется интеграция воспитательных усилий педагогических работников;
- ✓ важной чертой каждого ключевого дела и большинства используемых для воспитания других совместных дел педагогических работников и обучающихся является коллективная разработка, коллективное планирование, коллективное проведение и коллективный анализ их результатов;
- ✓ в школе создаются такие условия, при которых по мере взросления обучающегося увеличивается и его роль в совместных делах (от пассивного наблюдателя до организатора);

- ✓ в проведении общешкольных дел поощряется конструктивное межклассное и межвозрастное взаимодействие обучающихся, а также их социальная активность;
- ✓ педагогические работники школы ориентированы на формирование коллективов в рамках школьных классов, кружков, школьного спортивного клуба на установление в них доброжелательных и товарищеских взаимоотношений;
- ✓ ключевой фигурой воспитания в школе является педагог, осуществляющий деятельность по классному руководству, реализующий по отношению к обучающимся защитную, лично развивающую, организационную, посредническую (в разрешении конфликтов) функции в сотрудничестве со специалистами в области воспитания (социальный педагог, старший вожатый, педагог-психолог, библиотекарь).

2.2. Виды, формы и содержание воспитательной деятельности

Практическая реализация цели и задач воспитания осуществляется в рамках следующих направлений воспитательной работы школы. Каждое из них представлено в соответствующем модуле.

Модуль «Школьный урок»

Реализация педагогическими работниками МОАУ «СОШ № 6» воспитательного потенциала урока предполагает следующее:

- реализация воспитательных задач урока через содержание учебных дисциплин (Таблица 1);
- использование на уроке методов и приемов воспитания, видов и форм деятельности (Таблица 2).

Таблица 1.

<i>Воспитательные задачи школьного урока</i>		
<i>Уровень начального общего образования</i>	<i>Уровень основного общего образования</i>	<i>Уровень среднего общего образования</i>
<i>1) формирование основ российской гражданской идентичности, чувства гордости за свою Родину, российский народ и историю России, осознание своей этнической и национальной принадлежности; формирование ценностей многонационального</i>	<i>1) воспитание российской гражданской идентичности: патриотизма, уважения к Отечеству, прошлое и настоящее многонационального народа России; осознание своей этнической принадлежности, знание истории, языка, культуры своего народа, своего края, основ культурного наследия</i>	<i>1) воспитание российской гражданской идентичности, патриотизм, уважение к своему народу, чувства ответственности перед Родиной, гордости за свой край, свою Родину, прошлое и настоящее многонационального народа России, уважение</i>

<p>российского общества; становление гуманистических и демократических ценностных ориентаций;</p> <p>2) формирование целостного, социально ориентированного взгляда на мир в его органичном единстве и разнообразии природы, народов, культур и религий;</p> <p>3) формирование уважительного отношения к иному мнению, истории и культуре других народов;</p> <p>4) овладение начальными навыками адаптации в динамично изменяющемся и развивающемся мире;</p> <p>5) принятие и освоение социальной роли обучающегося, развитие мотивов учебной деятельности и формирование личностного смысла учения;</p> <p>б) развитие самостоятельности и личной ответственности за свои поступки, в том числе в информационной деятельности, на основе представлений о нравственных нормах, социальной справедливости и свободе;</p> <p>7) формирование эстетических потребностей, ценностей и чувств;</p>	<p>народов России и человечества; усвоение гуманистических, демократических и традиционных ценностей многонационального российского общества; воспитание чувства ответственности и долга перед Родиной;</p> <p>2) формирование ответственного отношения к учению, готовности и способности обучающихся к саморазвитию и самообразованию на основе мотивации к обучению и познанию, осознанному выбору и построению дальнейшей индивидуальной траектории образования на базе ориентировки в мире профессий и профессиональных предпочтений с учетом устойчивых познавательных интересов, а также на основе формирования уважительного отношения к труду, развития опыта участия в социально значимом труде;</p> <p>3) формирование целостного мировоззрения, соответствующего современному уровню развития науки и общественной практики, учитывающего социальное, культурное, языковое, духовное многообразие современного мира;</p> <p>4) формирование осознанного, уважительного и доброжелательного отношения к другому человеку, его мнению, мировоззрению, культуре, языку, вере, гражданской</p>	<p>государственных символов (герб, флаг, гимн);</p> <p>2) формирование гражданской позиции как активного и ответственного члена российского общества, осознающего свои конституционные права и обязанности, уважающего закон и правопорядок, обладающего чувством собственного достоинства, осознанно принимающего традиционные национальные и общечеловеческие гуманистические и демократические ценности;</p> <p>3) воспитание готовности к служению Отечеству, его защите;</p> <p>4) формирование мировоззрения, соответствующего современному уровню развития науки и общественной практики, основанного на диалоге культур, а также различных форм общественного сознания, осознание своего места в поликультурном мире;</p> <p>5) формирование основ саморазвития и самовоспитания в соответствии с общечеловеческими ценностями и идеалами гражданского общества; готовность и способность к самостоятельной, творческой и ответственной деятельности;</p>
--	--	---

<p>8) развитие этических чувств, доброжелательности и эмоционально-нравственной отзывчивости, понимания и сопереживания чувствам других людей;</p> <p>9) развитие навыков сотрудничества со взрослыми и сверстниками в разных социальных ситуациях, умения не создавать конфликтов и находить выходы из спорных ситуаций;</p> <p>10) формирование установки на безопасный, здоровый образ жизни, наличие мотивации к творческому труду, работе на результат, бережному отношению к материальным и духовным ценностям.</p>	<p>позиции, к истории, культуре, религии, традициям, языкам, ценностям народов России и народов мира; готовности и способности вести диалог с другими людьми и достигать в нем взаимопонимания;</p> <p>5) освоение социальных норм, правил поведения, ролей и форм социальной жизни в группах и сообществах, включая взрослые и социальные сообщества; участие в школьном самоуправлении и общественной жизни в пределах возрастных компетенций с учетом региональных, этнокультурных, социальных и экономических особенностей;</p> <p>6) развитие морального сознания и компетентности в решении моральных проблем на основе личностного выбора, формирование нравственных чувств и нравственного поведения, осознанного и ответственного отношения к собственным поступкам;</p> <p>7) формирование коммуникативной компетентности в общении и сотрудничестве со сверстниками, детьми старшего и младшего возраста, взрослыми в процессе образовательной, общественно полезной, учебно-исследовательской, творческой и других видов деятельности;</p> <p>8) формирование ценности здорового и безопасного образа жизни; усвоение</p>	<p>6) формирование толерантного сознания и поведения в поликультурном мире, готовность и способность вести диалог с другими людьми, достигать в нем взаимопонимания, находить общие цели и сотрудничать для их достижения, способность противостоять идеологии экстремизма, национализма, ксенофобии, дискриминации по социальным, религиозным, расовым, национальным признакам и другим негативным социальным явлениям;</p> <p>7) формирование навыков сотрудничества со сверстниками, детьми младшего возраста, взрослыми в образовательной, общественно полезной, учебно-исследовательской, проектной и других видах деятельности;</p> <p>8) формирование нравственного сознания и поведения на основе усвоения общечеловеческих ценностей;</p> <p>9) воспитание готовности и способности к образованию, в том числе самообразованию, на протяжении всей жизни; сознательное отношение к непрерывному образованию как</p>
---	---	--

	<p>правил индивидуального и коллективного безопасного поведения в чрезвычайных ситуациях, угрожающих жизни и здоровью людей, правил поведения на транспорте и на дорогах;</p> <p>9) формирование основ экологической культуры, соответствующей современному уровню экологического мышления, развитие опыта экологически ориентированной рефлексивно-оценочной и практической деятельности в жизненных ситуациях;</p> <p>10) осознание значения семьи в жизни человека и общества, принятие ценности семейной жизни, уважительное и заботливое отношение к членам своей семьи;</p> <p>11) развитие эстетического сознания через освоение художественного наследия народов России и мира, творческой деятельности эстетического характера.</p>	<p>условию успешной профессиональной и общественной деятельности;</p> <p>10) формирование эстетического отношения к миру, включая эстетику быта, научного и технического творчества, спорта, общественных отношений;</p> <p>11) принятие и реализация ценностей здорового и безопасного образа жизни, потребности в физическом самосовершенствовании, занятиях спортивно-оздоровительной деятельностью, неприятие вредных привычек: курения, употребления алкоголя, наркотиков;</p> <p>12) формирование бережного, ответственного и компетентного отношения к физическому и психологическому здоровью, как собственному, так и других людей, умение оказывать первую помощь;</p> <p>13) формирование осознанного выбора будущей профессии и возможностей реализации собственных жизненных планов; отношение к профессиональной деятельности как возможности участия в решении личных, общественных, государственных, общенациональных</p>
--	--	---

		<p>проблем;</p> <p>14) формирование экологического мышления, понимания влияния социально-экономических процессов на состояние природной и социальной среды; приобретение опыта эколого-направленной деятельности;</p> <p>15) формирование ответственного отношения к созданию семьи на основе осознанного принятия ценностей семейной жизни</p>
--	--	---

Таблица 2.

Реализация воспитательного потенциала урока	Методы и приемы, виды и формы деятельности
Установление доверительных отношений между учителем и его учениками	Поощрение, поддержка, похвала, просьба, поручение
Побуждение обучающихся соблюдать на уроке общепринятые нормы поведения	Часы общения школьников со старшими и сверстниками, соблюдение учебной дисциплины, обсуждение норм и правил поведения
Привлечение внимания школьников к ценностному аспекту изучаемых на уроках явлений	Обсуждение, высказывание мнения и его обоснование, анализ явлений
Использование воспитательных возможностей содержания учебного предмета	Демонстрация примеров ответственного, гражданского поведения, проявления человеколюбия и добросердечности, через подбор соответствующих текстов для чтения, задач для решения, проблемных ситуаций для обсуждения в классе
Применение на уроке интерактивных форм работы учащихся	Интеллектуальные игры, круглые столы, дискуссии, групповая работа, работа в парах
Организация шефства мотивированных и эрудированных учащихся над их	Организация социально-значимого

неуспевающими одноклассниками	сотрудничества и взаимной помощи
Инициирование и поддержка исследовательской деятельности школьников	Реализация обучающимися индивидуальных и групповых исследовательских проектов

Модуль «Курсы внеурочной деятельности»

Воспитание на занятиях школьных курсов внеурочной деятельности в МОАУ «СОШ № 6» осуществляется преимущественно через:

- вовлечение обучающихся в интересную и полезную для них деятельность, которая предоставит им возможность самореализоваться в ней, приобрести социально значимые знания, развить в себе важные для своего личностного развития социально значимые отношения, получить опыт участия в социально значимых делах;
- создание в детских объединениях традиций, задающих их членам определенные социально значимые формы поведения;
- поддержку в детских объединениях обучающихся с ярко выраженной лидерской позицией и установкой на сохранение и поддержание накопленных социально значимых традиций;
- поощрение педагогическими работниками детских инициатив и детского самоуправления.

Реализация воспитательного потенциала курсов внеурочной деятельности происходит в рамках следующих выбранных обучающимися ее видов.

Познавательная деятельность. Курсы внеурочной деятельности, направленные на передачу обучающимся социально значимых знаний, развивающие их любознательность, позволяющие привлечь их внимание

к экономическим, политическим, экологическим, гуманитарным проблемам нашего общества, формирующие их гуманистическое мировоззрение и научную картину мира:

- «Подготовка к ЕГЭ, ОГЭ по русскому языку, литературе, математике, обществознанию, истории, химии, биологии, информатике, географии», «Финансовая грамотность», «Функциональная грамотность».

Художественное творчество. Курсы внеурочной деятельности, создающие благоприятные условия для просоциальной самореализации обучающихся, направленные на раскрытие их творческих способностей, формирование чувства вкуса и умения ценить прекрасное, на воспитание ценностного отношения обучающихся к культуре и их общее духовно-нравственное развитие.

- театральный кружок «Аленький цветочек», студия хорового пения «Кнопки», студия хорового пения «Гармония», студия танца «Звездапад», «Основы столярного дела».

Проблемно-ценностное общение. Курсы внеурочной деятельности, направленные на развитие коммуникативных компетенций обучающихся, воспитание у них культуры общения, развитие умений слушать и слышать других, уважать чужое мнение и отстаивать свое собственное, терпимо относиться к разнообразию взглядов людей:

- курс «Разговор о важном», курс «Родной русский язык», медиацентр «СМС-ка»

Туристско-краеведческая деятельность. Курсы внеурочной деятельности, направленные на воспитание у обучающихся любви к своему краю, его истории, культуре, природе, на развитие самостоятельности и ответственности обучающихся, формирование у них навыков самообслуживающего труда.

- «Мое Оренбуржье», «Дружина юных пожарных», «Юные инспектора движения»

Спортивно-оздоровительная деятельность. Курсы внеурочной деятельности, направленные на физическое развитие обучающихся, развитие их ценностного отношения к своему здоровью, побуждение к здоровому образу жизни, воспитание силы воли, ответственности, формирование установок на защиту слабых:

- «Общефизическая подготовка» (ОФП), «фитнес», «волейбол», «баскетбол», «бокс», «строевая подготовка», «Юный шахматист», «Разговор о правильном питании»

Игровая деятельность. Курсы внеурочной деятельности, направленные на раскрытие творческого, умственного и физического потенциала обучающихся, развитие у них навыков конструктивного общения, умений работать в команде:

- «Динамическая пауза».

Модуль «Основные школьные дела»

Школьные дела – это главные традиционные общешкольные дела, в которых принимает участие большая часть обучающихся и которые обязательно планируются, готовятся, проводятся и анализируются совместно педагогическими работниками и обучающимися. Это не набор календарных праздников, отмечаемых в школе, а комплекс коллективных творческих дел, интересных и значимых для обучающихся, объединяющих их вместе с педагогическими работниками в единый коллектив.

Для этого в образовательной организации используются следующие формы работы.

Вне образовательной организации:

проводимые для жителей микрорайона и организуемые совместно с семьями обучающихся спортивные состязания («Мама, папа, я – спортивная семья», спортивные соревнования между учащимися 5-х классов и ветеранами труда Уральской стали, школьный туристический слет), праздники («Новый год», «День детства»), которые открывают возможности для творческой самореализации обучающихся и включают их в деятельную заботу об окружающих;

участие во всероссийских акциях («Смотр военной песни», «Окно Победы», «Письмо ветерану», «Бессмертный полк»), посвященных значимым отечественным и международным событиям.

На уровне образовательной организации:

общешкольные праздники – ежегодно проводимые творческие дела, связанные со значимыми для обучающихся и педагогических работников знаменательными датами и в которых участвуют все классы школы («Новотроицкая весна», «День рождения родной школы», «День самоуправления-День Учителя»);

торжественные ритуалы посвящения, связанные с переходом обучающихся на следующую ступень образования, символизирующие приобретение ими новых социальных статусов в школе и развивающие школьную идентичность обучающихся («Посвящение в первоклассники», «Я пятиклассник!», «Принятие в юнармию»);

церемонии награждения (по итогам года, по результатам предметных недель) обучающихся и педагогических работников за активное участие в жизни школы, защиту чести школы в конкурсах, соревнованиях, олимпиадах, значительный вклад в развитие школы (итоговые линейки по параллелям). Это способствует поощрению социальной активности обучающихся, развитию позитивных межличностных отношений между педагогическими работниками и воспитанниками, формированию чувства доверия и уважения друг к другу.

На уровне классов:

выбор и делегирование представителей классов в общешкольные советы *дел, ответственных за подготовку общешкольных ключевых дел;*

участие школьных классов в реализации общешкольных ключевых дел (украшение школы ко Дню учителя, к Новому году; подготовка концертов ко Дню учителя, ко Дню пожилого человека, ко Дню матери, Встреча выпускников, День Родной школы, поздравление ветеранов ВОВ на дому к 9 мая);

проведение в рамках класса итогового анализа обучающимися общешкольных ключевых дел, участие представителей классов в итоговом анализе проведенных дел на уровне общешкольных советов дела.

На уровне обучающихся:

вовлечение по возможности каждого обучающегося в ключевые дела школы в одной из возможных для них ролей: сценаристов, постановщиков, исполнителей, ведущих, декораторов, музыкальных редакторов, корреспондентов, ответственных за костюмы и оборудование, ответственных за приглашение и встречу гостей и т.п.;

индивидуальная помощь обучающемуся (при необходимости) в освоении навыков подготовки, проведения и анализа ключевых дел;

наблюдение за поведением обучающегося в ситуациях подготовки, проведения и анализа ключевых дел, за его отношениями со сверстниками, старшими и младшими обучающимися, с педагогическими работниками и другими взрослыми;

при необходимости коррекция поведения обучающегося через частные беседы с ним, через включение его в совместную работу с другими обучающимися, которые могли бы стать хорошим примером для обучающегося, через предложение взять в следующем ключевом деле на себя роль ответственного за тот или иной фрагмент общей работы.

3.2 Модуль «Классное руководство»

Осуществляя работу с классом, педагогический работник, осуществляющий классное руководство (далее – классный руководитель) организует следующую воспитательную деятельность:

Работа с классным коллективом:

- изучение и анализ характеристик класса как малой социальной группы (наблюдение, диагностики, опрос);
- регулирование и гуманизацию межличностных отношений в классе, формирование благоприятного психологического климата, толерантности и навыков общения в полиэтнической, поликультурной среде;
- формирование ценностно-ориентационного единства в классе по отношению к национальным, общечеловеческим, семейным ценностям, здоровому образу жизни, активной гражданской позиции, патриотизму, чувству ответственности за будущее страны, признанию ценности достижений и самореализации в учебной, спортивной, исследовательской, творческой и иной деятельности;
- организацию и поддержку всех форм и видов конструктивного взаимодействия обучающихся, в том числе их включенности в волонтерскую деятельность и в реализацию социальных и образовательных проектов;
- выявление и своевременную коррекцию деструктивных отношений, создающих угрозу физическому и психическому здоровью обучающихся;
- профилактику девиантного и асоциального поведения обучающихся, в том числе всех форм проявления жестокости, насилия, травли в детском коллективе;
- инициирование и поддержка участия класса в общешкольных ключевых делах, оказание помощи обучающимся в их подготовке, проведении и анализе;
- организация интересных и полезных для личностного развития обучающегося, совместных дел с обучающимися вверенного ему класса (субботники, спортивно-массовые мероприятия, конкурсы, встречи, профессиональные пробы, экскурсии), позволяющие самореализовываться в них, а так же установить и упрочить доверительные отношения с обучающимися класса, став для них значимым взрослым, задающим образцы поведения в обществе;
- проведение классных часов как часов плодотворного и доверительного общения педагогического работника и обучающихся, основанных на принципах уважительного отношения, поддержки активной позиции каждого обучающегося в беседе, предоставления обучающимся возможности обсуждения и принятия решений по обсуждаемой проблеме, создания благоприятной среды для общения;
- сплочение коллектива класса через: игры и тренинги на сплочение и командообразование; однодневные «походы выходного дня» и экскурсии, организуемые классными руководителями и родителями; празднования в классе дней рождения детей, включающие в себя подготовленные ученическими микрогруппами поздравлений, сюрпризов, творческих подарков и розыгрышей;

внутриклассные вечера, поздравления с календарными праздниками, дающие каждому обучающемуся возможность рефлексии собственного участия в жизни класса;

➤ выработка совместно с обучающимися законов класса, помогающих обучающимся освоить нормы и правила общения, которым они должны следовать в школе.

Индивидуальная работа с обучающимися:

- содействие повышению дисциплинированности и академической успешности каждого обучающегося, в том числе путем осуществления контроля посещаемости и успеваемости;
- обеспечение включенности всех обучающихся в мероприятия по приоритетным направлениям деятельности по воспитанию и социализации;
- содействие успешной социализации обучающихся путем организации мероприятий и видов деятельности, обеспечивающих формирование у них опыта социально и личностно значимой деятельности, в том числе с использованием возможностей волонтерского движения, детских общественных движений, творческих и научных сообществ;
- осуществление индивидуальной поддержки каждого обучающегося класса на основе изучения его психофизиологических особенностей, социально-бытовых условий жизни и семейного воспитания, социокультурной ситуации развития ребенка в семье;
- выявление и поддержку обучающихся, оказавшихся в сложной жизненной ситуации, оказание помощи в выработке моделей поведения в различных трудных жизненных ситуациях, в том числе проблемных, стрессовых и конфликтных;
- профилактику наркотической и алкогольной зависимости, табакокурения, употребления вредных для здоровья веществ;
- формирование навыков информационной безопасности;
- поддержку талантливых обучающихся, в том числе содействие развитию их способностей;
- обеспечение защиты прав и соблюдения законных интересов обучающихся, в том числе гарантий доступности ресурсов системы образования;
- *изучение особенностей личностного развития обучающихся класса через наблюдение за поведением обучающихся в их повседневной жизни, в специально создаваемых педагогических ситуациях, в играх, погружающих обучающегося в мир человеческих отношений, в организуемых педагогическим работником беседах по тем или иным нравственным проблемам; результаты наблюдения сверяются с результатами бесед классного руководителя с родителями обучающихся, учителями-предметниками, а также (при необходимости) – со школьным психологом;*
- *поддержка обучающегося в решении важных для него жизненных проблем (налаживание взаимоотношений с одноклассниками или педагогическими работниками, выбор профессии, организации высшего образования и дальнейшего трудоустройства, успеваемость и т.п.), когда каждая проблема трансформируется классным руководителем в задачу для обучающегося, которую они совместно стараются решить;*
- *индивидуальная работа с обучающимися класса, направленная на заполнение ими личных портфолио, в которых находят отражение образовательные и внеурочные достижения;*
- *коррекция поведения обучающегося через частные беседы с ним, его родителями или законными представителями, с другими обучающимися класса через включение в проводимые*

школьным психологом тренинги общения, через предложение взять на себя ответственность за то или иное поручение в классе.

Работа с педагогическим коллективом:

- взаимодействие с членами педагогического коллектива с целью разработки единых педагогических требований, целей, задач и подходов к обучению и воспитанию;
- взаимодействие с администрацией школы и учителями-предметниками по вопросам контроля и повышения результативности учебной деятельности обучающихся и класса в целом, привлечение их к участию в родительских собраниях класса для объединения усилий в деле обучения и воспитания обучающихся;
- взаимодействие с педагогом-психологом, социальным педагогом и педагогами дополнительного образования по вопросам изучения личностных особенностей обучающихся, их адаптации и интеграции в коллективе класса, построения и коррекции индивидуальных траекторий личностного развития; по вопросам профилактики девиантного и асоциального поведения обучающихся;
- взаимодействие с учителями учебных предметов и педагогами дополнительного образования по вопросам включения обучающихся в различные формы деятельности: интеллектуально-познавательную, творческую, трудовую, общественно полезную, художественно-эстетическую, физкультурно-спортивную, игровую;
- взаимодействие с педагогическими работниками, педагогом-библиотекарем, педагогами дополнительного образования и старшим вожатым по вопросам вовлечения обучающихся класса в систему внеурочной деятельности, организации внешкольной работы, досуговых и каникулярных мероприятий;
- проведение мини-педсоветов, направленных на решение конкретных проблем класса и интеграцию воспитательных влияний на обучающихся;
- привлечение учителей-предметников к участию во внутриклассных делах, дающих педагогическим работникам возможность лучше узнавать и понимать своих обучающихся, увидев их в иной, отличной от учебной, обстановке;

Работа с родителями (законными представителями) обучающихся:

- привлечение родителей (законных представителей) к сотрудничеству в интересах обучающихся в целях формирования единых подходов к воспитанию и создания наиболее благоприятных условий для развития личности каждого ребенка;
- регулярное информирование родителей (законных представителей) об особенностях осуществления образовательного процесса в течение учебного года, основных содержательных и организационных изменениях, о внеурочных мероприятиях и событиях жизни класса (родительские собрания, индивидуальные встречи и беседы, посещения на дому);
- координацию взаимосвязей между родителями (законными представителями) несовершеннолетних обучающихся и другими участниками образовательных отношений;
- содействие повышению педагогической компетентности родителей (законных представителей) путем организации целевых мероприятий, оказания консультативной помощи по вопросам обучения и воспитания, личностного развития детей;

- помощь родителям обучающихся (законным представителям) в регулировании отношений между ними, администрацией школы и учителями-предметниками (консультации, беседы, встречи);
- создание и организация работы Родительского комитета, участвующего в управлении образовательной организацией и решении вопросов воспитания и обучения обучающихся;
- привлечение членов семей обучающихся к организации и проведению дел класса (организация встреч, экскурсий), организация на базе класса семейных праздников, конкурсов, соревнований, направленных на сплочение семьи и школы.

Работа с социальными партнерами:

- участие в организации работы, способствующей профессиональному самоопределению обучающихся (встречи, экскурсии на предприятия);
- участие в организации мероприятий по различным направлениям воспитания и социализации обучающихся в рамках социально-педагогического партнерства с привлечением организаций культуры, спорта, дополнительного образования детей;
- участие в организации комплексной поддержки детей из групп риска, находящихся в трудной жизненной ситуации, с привлечением работников социальных служб, правоохранительных органов, организаций сферы здравоохранения, дополнительного образования детей, культуры, спорта, профессионального образования.

Модуль «Внешкольные мероприятия»

Реализация воспитательного потенциала внешкольных мероприятий может предусматривать:

- общие внешкольные мероприятия, в том числе организуемые совместно с социальными партнёрами общеобразовательной организации;
- внешкольные тематические мероприятия воспитательной направленности, организуемые педагогами по изучаемым в общеобразовательной организации учебным предметам, курсам, модулям;
- экскурсии, походы выходного дня (в музей, картинную галерею, технопарк, на предприятие и др.), организуемые в классах классными руководителями, в том числе совместно с родителями (законными представителями) обучающихся с привлечением их к планированию, организации, проведению, оценке мероприятия;
- литературные, исторические, экологические и другие походы, экскурсии, экспедиции, слёты и т. п., организуемые педагогами, в том числе совместно с родителями (законными представителями) обучающихся для изучения историко-культурных мест, событий, биографий проживавших в этой местности российских поэтов и писателей, деятелей науки, природных и историко-культурных ландшафтов, флоры и фауны и др.;
- выездные события, включающие в себя комплекс коллективных творческих дел, в процессе которых складывается детско-взрослая общность, характеризующаяся доверительными взаимоотношениями, ответственным отношением к делу, атмосферой эмоционально-психологического комфорта.

Модуль «Организация предметно-пространственной среды»

Окружающая обучающегося предметно-эстетическая среда школы, при условии ее грамотной организации, обогащает внутренний мир обучающегося, способствует формированию у него чувства вкуса и стиля, создает атмосферу психологического комфорта, поднимает настроение, предупреждает стрессовые ситуации, способствует позитивному восприятию обучающимся школы. Воспитывающее влияние на обучающегося осуществляется через такие формы работы с предметно-эстетической средой школы как:

– размещение на стенах рекреаций школы регулярно сменяемых экспозиций: творческих работ обучающихся, позволяющих им реализовать свой творческий потенциал, а также знакомящих их с работами друг друга;

– озеленение пришкольной территории, разбивка клумб, уход за спортивными и игровыми площадками, доступными и приспособленными для обучающихся разных возрастных категорий;

– благоустройство классных кабинетов, осуществляемое классными руководителями вместе с обучающимся, позволяющее обучающимся проявить свои фантазию и творческие способности, создающее повод для длительного общения классного руководителя со своими обучающимися;

– событийный дизайн – оформление в фойе школы фотовыставок проведения конкретных школьных событий (праздников, торжественных линеек, творческих вечеров, выставок);

– акцентирование внимания обучающихся посредством элементов предметно-эстетической среды (стенды: «Правила дорожного движения», «Безопасный путь», «Наши новости», «Ими гордится школа», «Моя Россия»- уголок юнармейца) на важных для воспитания ценностях школы, ее традициях, правилах.

Модуль «Работа с родителями»

Работа с родителями (законными представителями) обучающихся в МОАУ «СОШ № 6» осуществляется для более эффективного достижения цели воспитания, которое обеспечивается согласованием позиций семьи и школы в данном вопросе. Работа осуществляется в рамках следующих видов и форм деятельности:

На групповом уровне:

Совет родителей, участвующий в управлении образовательной организацией и решении вопросов воспитания и социализации их обучающихся;

общешкольные родительские собрания, происходящие в режиме обсуждения наиболее острых проблем обучения и воспитания обучающихся;

семейный всеобуч, на котором родители получают ценные рекомендации и советы от профессиональных психологов, врачей, социальных работников и обмениваются собственным творческим опытом и находками в деле воспитания обучающихся;

родительский форум при школьном интернет-сайте, на котором родители могут задать интересующие их вопросы.

На индивидуальном уровне:

работа специалистов по запросу родителей для решения острых конфликтных ситуаций;

участие родителей в педагогических консилиумах, собираемых в случае возникновения острых проблем, связанных с обучением и воспитанием конкретного обучающегося;

помощь со стороны родителей в подготовке и проведении общешкольных и внутри классных мероприятий воспитательной направленности;

индивидуальное консультирование с целью координации воспитательных усилий педагогических работников и родителей.

Модуль «Самоуправление»

Поддержка детского самоуправления в школе помогает педагогическим работникам МОАУ «СОШ № 6» воспитывать в обучающихся инициативность, самостоятельность, ответственность, трудолюбие, чувство собственного достоинства, а обучающимся – предоставляет широкие возможности для самовыражения и самореализации. Это то, что готовит их к взрослой жизни. Поскольку обучающимся младших и подростковых классов не всегда удастся самостоятельно организовать свою деятельность, детское самоуправление иногда и на время может трансформироваться (посредством введения функции педагога-куратора) в детско-взрослое самоуправление.

Детское самоуправление в школе осуществляется следующим образом.

На уровне школы:

через деятельность выборного Совета учащихся, создаваемого для учета мнения обучающихся по вопросам управления образовательной организацией и принятия административных решений, затрагивающих их права и законные интересы;

через работу постоянно действующего школьного актива, инициирующего и организующего проведение лично значимых для обучающихся событий (соревнований, конкурсов, фестивалей, флешмобов);

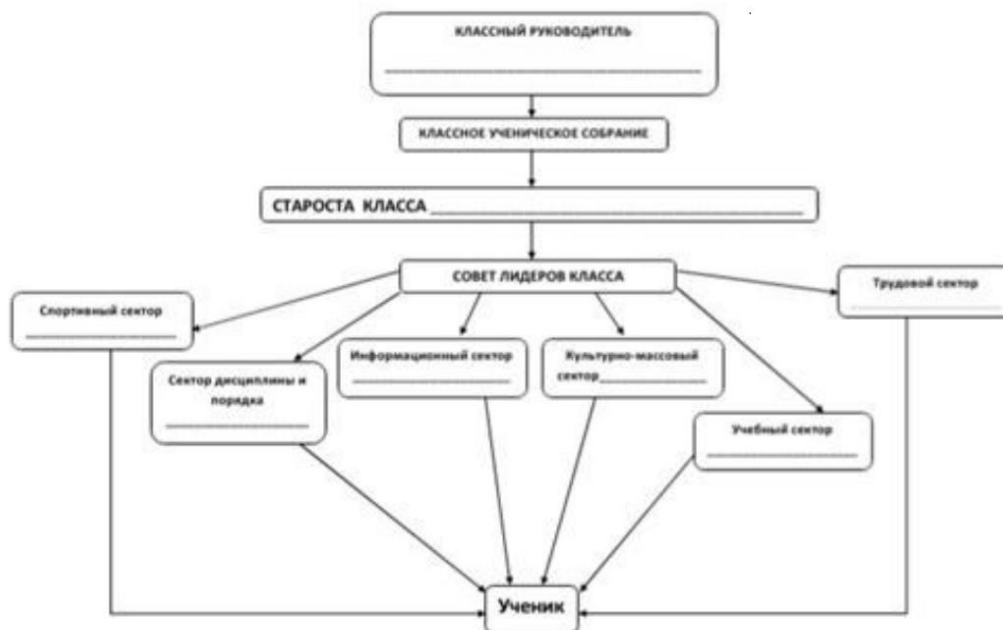


На уровне классов:

через деятельность выборных по инициативе и предложениям обучающихся класса лидеров, представляющих интересы класса в общешкольных делах и призванных координировать его работу с работой общешкольных органов самоуправления и классных руководителей;

через деятельность выборных органов самоуправления, отвечающих за различные направления работы класса.

СХЕМА ОРГАНОВ САМОУПРАВЛЕНИЯ _____ КЛАССА ..



На индивидуальном уровне:

через вовлечение обучающихся в планирование, организацию, проведение и анализ общешкольных и внутриклассных дел;

через реализацию обучающимися, взявшими на себя соответствующую роль в определенном секторе.

Модуль «Профилактика и безопасность»

Реализация воспитательного потенциала профилактической деятельности в целях формирования и поддержки безопасной и комфортной среды в общеобразовательной организации может предусматривать:

- организацию деятельности педагогического коллектива по созданию в общеобразовательной организации эффективной профилактической среды обеспечения безопасности жизнедеятельности как условия успешной воспитательной деятельности;
- проведение исследований, мониторинга рисков безопасности и ресурсов повышения безопасности, выделение и психолого-педагогическое сопровождение групп риска обучающихся по разным направлениям (агрессивное поведение, зависимости и др.);
- проведение коррекционно-воспитательной работы с обучающимися групп риска силами педагогического коллектива и с привлечением сторонних специалистов (психологов, конфликтологов, коррекционных педагогов, работников социальных служб, правоохранительных органов, опеки и т. д.);
- разработку и реализацию профилактических программ, направленных на работу как с девиантными обучающимися, так и с их окружением; организацию межведомственного взаимодействия;

– вовлечение обучающихся в воспитательную деятельность, проекты, программы профилактической направленности социальных и природных рисков в общеобразовательной организации в социокультурном окружении с педагогами, родителями, социальными партнёрами (антинаркотические, антиалкогольные, против курения, вовлечения в деструктивные детские и молодёжные объединения, культы, субкультуры, группы в социальных сетях; по безопасности в цифровой среде, на транспорте, на воде, безопасности дорожного движения, противопожарной безопасности, антитеррористической и антиэкстремистской безопасности, гражданской обороне и т. д.);

– организацию превентивной работы с обучающимися со сценариями социально одобряемого поведения, по развитию навыков саморефлексии, самоконтроля, устойчивости к негативным воздействиям, групповому давлению;

– профилактику правонарушений, девиаций посредством организации деятельности, альтернативной девиантному поведению — познания (путешествия), испытания себя (походы, спорт), значимого общения, творчества, деятельности (в том числе профессиональной, религиозно-духовной, благотворительной, художественной и др.);

– предупреждение, профилактику и целенаправленную деятельность в случаях появления, расширения, влияния в общеобразовательной организации маргинальных групп обучающихся (оставивших обучение, криминальной направленности, с агрессивным поведением и др.);

– профилактику расширения групп, семей обучающихся, требующих специальной психолого-педагогической поддержки и сопровождения (слабоуспевающие, социально запущенные, социально неадаптированные дети-мигранты, обучающиеся с ОВЗ и т. д.).

Модуль «Социальное партнёрство»

Реализация воспитательного потенциала социального партнёрства может предусматривать:

– участие представителей организаций-партнёров, в том числе в соответствии с договорами о сотрудничестве, в проведении отдельных мероприятий в рамках рабочей программы воспитания и календарного плана воспитательной работы (дни открытых дверей, государственные, региональные, школьные праздники, торжественные мероприятия и т. п.);

– участие представителей организаций-партнёров в проведении отдельных уроков, внеурочных занятий, внешкольных мероприятий соответствующей тематической направленности;

– проведение на базе организаций-партнёров отдельных уроков, занятий, внешкольных мероприятий, акций воспитательной направленности;

– проведение открытых дискуссионных площадок (детских, педагогических, родительских) с представителями организаций-партнёров для обсуждений актуальных проблем, касающихся жизни общеобразовательной организации, муниципального образования, региона, страны;

– реализация социальных проектов, совместно разрабатываемых обучающимися, педагогами с организациями-партнёрами благотворительной, экологической, патриотической, трудовой и т. д. направленности, ориентированных на воспитание обучающихся, преобразование окружающего социума, позитивное воздействие на социальное окружение.

Модуль «Профориентация»

Совместная деятельность педагогических работников и обучающихся по направлению «профориентация» включает в себя профессиональное просвещение обучающихся; диагностику и консультирование по проблемам профориентации, организацию профессиональных проб обучающихся. Задача совместной деятельности педагогического работника и обучающегося подготовить обучающегося к осознанному выбору своей будущей профессиональной деятельности. Создавая профориентационно значимые проблемные ситуации, формирующие готовность обучающегося к выбору, педагогический работник актуализирует его профессиональное

самоопределение, позитивный взгляд на труд в постиндустриальном мире, охватывающий не только профессиональную, но и непрофессиональную составляющие такой деятельности. Эта работа осуществляется через:

Направление работы	Задачи	Мероприятия
<i>курсы внеурочной деятельности</i>	<i>подготовка обучающегося к осознанному планированию и реализации своего профессионального будущего</i>	<i>«Я и профессия», «Мой выбор», «Основы финансовой грамотности», «»</i>
<i>экскурсии на предприятия города</i>	<i>дающие обучающимся начальные представления о существующих профессиях и условиях работы людей, представляющих эти профессии</i>	ООО «ЮУГПК», ООО «Хлебозавод», Трамвайное управление
<i>профориентационные игры</i>	<i>расширение знаний обучающихся о типах профессий, о способах выбора профессий, о достоинствах и недостатках той или иной интересной обучающимся профессиональной деятельности</i>	Фестиваль профессиональных проб "Карусель профессий" (бизнес игра)
<i>посещение ярмарок профессий, дней открытых дверей в профессиональные образовательные организации и организации высшего образования;</i>	Знакомство с рынком профессий	НПК НСТ МИСИС
<i>совместное с педагогическими работниками изучение интернет ресурсов, посвященных выбору</i>	<i>прохождение профориентационного онлайн-тестирования</i>	http://www.metodkabinet.ru/ https://proforientator.ru/tests/ https://postupi.online/

<i>профессий</i>		
<i>всероссийские профориентационные проекты</i>	<i>просмотр лекций, решение учебно-тренировочных задач, участие в мастер-классах, посещение открытых уроков</i>	«ПроеКТОриЯ» «Билет в будущее» Цикл уроков по финансовой грамотности
<i>взаимодействие с Центром занятости населения</i>	Определение профессионального маршрута	<i>консультации по профессиям, пользующимся спросом на рынке труда; проведение тестирования</i>
<i>консультации психолога для обучающихся и их родителей</i>	<i>определение склонностей, способностей, дарований и иных индивидуальных особенностей обучающихся, которые могут иметь значение в процессе выбора ими профессии</i>	Индивидуальные консультации, групповые занятия по отдельному плану психолога

3.ОРГАНИЗАЦИОННЫЙ РАЗДЕЛ

3.1.Кадровое обеспечение

Реализацию рабочей программы воспитания обеспечивают следующие педагогические работники образовательной организации:

Должность	Кол-во	Функционал
Директор	1	Осуществляет контроль развития системы Организации воспитания обучающихся.
Заместитель директора по УР	2	Осуществляет контроль реализации воспитательного потенциала урочной и Внеурочной деятельности, организует работу с неуспевающими и слабоуспевающими учащимися и их родителями (законными представителями), учителями-предметниками. Организует методическое сопровождение и

		контроль учителей-предметников по организации индивидуальной работы с неуспевающими и слабоуспевающими обучающимися, одаренными учащимися, Учащимися с ОВЗ, из семей «группы риска».
Заместитель директора по ВР	1	Организует воспитательную работу в образовательной организации: анализ,

		<p>принятие управленческих решений по результатам анализа, планирование, реализация плана, контроль реализации плана. Руководит социально-психологической службой, является куратором Школьной службой медиации.</p> <p>Контролирует организацию питания в образовательной организации.</p> <p>Курирует деятельность Школьного парламента, волонтерского объединения, Родительского и Управляющего советов.</p> <p>Курирует деятельность объединений дополнительного образования, Школьного спортивного клуба.</p> <p>Курирует деятельность педагогов-организаторов, педагогов-психологов, социальных педагогов, педагогов дополнительного образования, классных руководителей.</p> <p>Обеспечивает работу «Навигатора дополнительного образования» в части Школьных программ.</p>
Социальный педагог	2	<p>Организует работу с обучающимися, родителями (законными представителями), классными руководителями, учителями-предметниками по профилактике правонарушений и безнадзорности несовершеннолетних, в том числе в рамках межведомственного взаимодействия.</p> <p>Проводит в рамках своей компетентности</p>

		коррекционно-развивающую работу с учащимися «группы риска» и их родителями(законными представителями)
Педагог-психолог	1	Организует психологическое сопровождение воспитательного процесса: проводит коррекционные занятия с учащимися, состоящими на различных видах учёта; консультации родителей (законных представителей) по корректировке детско-родительских отношений, обучающихся по вопросам личностного развития. Проводит занятия с обучающимися, направленными на профилактику конфликтов, буллинга, профориентацию др.
Вожатый (куратор РДШ)	1	Организует проведение школьных мероприятий, обеспечивает участие обучающихся в муниципальных, региональных и федеральных мероприятиях. Обеспечивает проведение школьных мероприятий и организацию участия в мероприятиях внешнего уровня по линии РДШ.
Классный руководитель	25	Организует воспитательную работу с обучающимися и родителями классного коллектива.
Учитель-предметник	34	Реализует воспитательный потенциал урока.
Советник по воспитанию (при введении должности)	1	Организует взаимодействие общественными объединениями.

3.2. Нормативно-методическое обеспечение

Воспитательная деятельность в Школе регламентируется следующими локальными актами:

- Положение о классном руководстве.
- Положение о социально-психологической службе.
- Положение о совете профилактики безнадзорности и правонарушений несовершеннолетних.
- Положение о Родительском совете.
- Положение о Школьном парламенте.
- Положение об использовании государственных символов.
- Положение о мерах социальной поддержки обучающихся.
- Положение о поощрениях и взысканиях.
- Положение о комиссии по урегулированию споров.
- Положение о физкультурно-спортивном клубе.
- Положение о внешнем виде учащихся.
- Положение о постановке детей и семей на ВШУ.
- Положение о Школьной службе медиации.
- Образовательная программа дополнительного образования.
- Календарные планы воспитательной работы по уровням образования.
- Планы воспитательной работы классных руководителей.
- План работы социально-психологической служб

3.3. Условия работы с обучающимися с особыми образовательными потребностями

В воспитательной работе с категориями обучающихся, имеющих особые образовательные потребности: обучающихся с инвалидностью, с ОВЗ

Категория	Условия
Обучающиеся с инвалидностью , О ВЗ	Разработаны адаптированные основные общеобразовательные программы для детей с ОВЗ. Педагогом-психологом, учителем-логопедом, учителем-дефектологом проводятся регулярные индивидуальные и групповые коррекционно-развивающие занятия. Обучение, при необходимости, осуществляется индивидуально на дому. Имеются специальные учебники учебные пособия (ФГОС ОВЗ для образовательных организаций, реализующих адаптированные основные общеобразовательные программы). Организация бесплатного двухразового питания(ОВЗ).
Обучающиеся с отклоняющимся поведением	Социально-психологическое сопровождение. Организация педагогической поддержки. Консультации родителей (законных представителей) педагога-психолога, социального педагога. Коррекционно-развивающие групповые индивидуальные занятия. Помощь в решении семейных и бытовых проблем.

Особыми задачами воспитания обучающихся с особыми образовательными потребностями являются:

-налаживание эмоционально-положительного взаимодействия с окружающими для их успешной социальной адаптации и интеграции в общеобразовательной организации;

-формирование доброжелательного отношения к обучающимся и их семьям со стороны всех участников образовательных отношений;

-построение воспитательной деятельности с учётом индивидуальных особенностей и возможностей каждого обучающегося;

-обеспечение психолого-педагогической поддержки семей обучающихся, содействие повышению уровня их педагогической, психологической, медико-социальной компетентности.

При организации воспитания обучающихся с особыми образовательными потребностями осуществляется ориентация на:

-формирование личности ребёнка с особыми образовательными потребностями с использованием адекватных возрасту и физическому и (или) психическому состоянию методов воспитания;

-создание оптимальных условий совместного воспитания и обучения обучающихся с особыми образовательными потребностями и их сверстников, с использованием адекватных вспомогательных средств и педагогических приёмов, организацией совместных форм работы воспитателей, педагогов-психологов, учителей-логопедов, учителей-дефектологов;

-личностно-ориентированный подход в организации всех видов деятельности обучающихся с особыми образовательными потребностями.

3.4. Система поощрения социальной успешности и проявлений активной жизненной позиции обучающихся

Система поощрения проявлений активной жизненной позиции и социальной успешности обучающихся призвана способствовать формированию у обучающихся ориентации на активную жизненную позицию, инициативность, максимально вовлекать их в совместную деятельность в воспитательных целях.

Система проявлений активной жизненной позиции и поощрения социальной успешности обучающихся строится на принципах:

-публичности, открытости поощрений (информирование всех обучающихся о награждении, проведение награждений в присутствии значительного числа обучающихся);

-соответствия артефактов и процедур награждения укладу общеобразовательной организации, качеству воспитывающей среды, символике общеобразовательной организации;

-прозрачности правил поощрения (наличие положения о награждениях, неукоснительное следование порядку, зафиксированному в этом документе, соблюдение справедливости при выдвижении кандидатур);

-регулирования частоты награждений (недопущение избыточности в поощрениях, чрезмерно больших групп поощряемых и другое);

-сочетания индивидуального и коллективного поощрения (использование индивидуальных и коллективных наград даёт возможность стимулировать индивидуальную и коллективную активность обучающихся, преодолевать межличностные противоречия между обучающимися, получившими и не получившими награды);

-привлечения к участию в системе поощрений на всех стадиях родителей (законных представителей) обучающихся, представителей родительского сообщества, самих обучающихся, их представителей (с учётом наличия ученического самоуправления), сторонних организаций, их статусных представителей;

-дифференцированности поощрений (наличие уровней и типов наград позволяет продлить стимулирующее действие системы поощрения).

Формы поощрения проявлений активной жизненной позиции обучающихся и социальной успешности :

-индивидуальные и групповые портфолио,

- рейтинги,
- благотворительная поддержка.

Ведение портфолио отражает деятельность обучающихся при её организации и регулярном поощрении классными руководителями, поддержке родителями (законными представителями) по собиранию (накоплению) артефактов, фиксирующих и символизирующих достижения обучающегося.

Портфолио может включать артефакты признания личностных достижений, достижений в группе, участия в деятельности (грамоты, поощрительные письма, фотографии призов, фото изделий, работ и другого, участвовавшего в конкурсах). Кроме индивидуального портфолио возможно ведение портфолио класса.

Рейтинги формируются через размещение имен (фамилий) обучающихся или названий (номеров) групп обучающихся, классов в последовательности, определяемой их успешностью, достижениями.

Благотворительная поддержка обучающихся, групп обучающихся (классов) заключается в материальной поддержке проведения в образовательной организации воспитательных дел, мероприятий, проведения внешкольных мероприятий, различных форм совместной деятельности воспитательной направленности, в индивидуальной поддержке нуждающихся в помощи обучающихся, семей, педагогических работников

Благотворительность предусматривает публичную презентацию благотворителей и их деятельности.

Использование рейтингов, их форма, публичность, привлечение благотворителей, в т.ч. из социальных партнёров, их статус, акции, деятельность соответствуют укладу общеобразовательной организации, цели, задачам, традициям воспитания, согласовываются с представителями родительского сообщества во избежание деструктивного воздействия на взаимоотношения в образовательной организации.

3.5. Анализ воспитательного процесса

Анализ воспитательного процесса в МОАУ «СОШ №6 г.Новотроицка» осуществляется в соответствии с целевыми ориентирами результатов воспитания, личностными результатами обучающихся на уровне НОО, установленными ФГОС НОО обучающихся с ОВЗ.

Основным методом анализа воспитательного процесса в образовательной организации является *ежегодный самоанализ воспитательной работы* с целью выявления основных проблем и последующего их решения с привлечением (при необходимости) внешних экспертов, специалистов.

Планирование анализа воспитательного процесса включается в календарный план воспитательной работы.

Основные принципы самоанализа воспитательной работы:

- взаимное уважение всех участников образовательных отношений;
- приоритет анализа сущностных сторон воспитания ориентирует на изучение прежде всего не количественных, а качественных показателей, таких

как сохранение уклада образовательной организации, содержание и разнообразие деятельности, стиль общения, отношений между педагогическими работниками, обучающимися и родителями;

-развивающий характер осуществляемого анализа ориентирует на использование его результатов для совершенствования воспитательной деятельности педагогических работников (знания и сохранения в работе цели и задач воспитания, умелого планирования воспитательной работы, адекватного подбора видов, форм и содержания совместной деятельности с обучающимися, коллегами, социальными партнёрами);

-распределённая ответственность за результаты личностного развития обучающихся ориентирует на понимание того, что личностное развитие - это результат как организованного социального воспитания, в котором образовательная организация участвует наряду с другими социальными институтами,

Основные направления анализа воспитательного процесса:

1. Результаты воспитания, социализации и саморазвития обучающихся.

Критерий: динамика личностного развития обучающихся в каждом классе.

Анализ проводится классными руководителями вместе с заместителем директора по воспитательной работе с последующим обсуждением результатов на методическом объединении классных руководителей или педагогическом совете.

Основной способ получения информации о результатах воспитания, социализации и саморазвития обучающихся является педагогическое наблюдение.

Внимание педагогических работников сосредоточивается на вопросах:

-какие проблемы, затруднения в личностном развитии обучающихся удалось решить за прошедший учебный год;

-какие проблемы, затруднения решить не удалось и почему;

-какие новые проблемы, трудности появились, над чем предстоит работать педагогическому коллективу.

2. Состояние совместной деятельности обучающихся и взрослых.

Критерий: наличие интересной, событийно насыщенной и личностно развивающей совместной деятельности обучающихся и взрослых.

Анализ проводится заместителем директора по воспитательной работе, классными руководителями с привлечением актива родителей (законных представителей) обучающихся, совета обучающихся.

Способами получения информации о состоянии организуемой совместной деятельности обучающихся и педагогических работников могут быть анкетирования и беседы с обучающимися и их родителями (законными представителями), педагогическими работниками, представителями совета обучающихся.

Результаты обсуждаются на заседании методических объединений классных руководителей или педагогическом совете.

Внимание сосредотачивается на вопросах, связанных с качеством (выбираются вопросы, которые помогут проанализировать проделанную

работу):

- реализации воспитательного потенциала урочной деятельности;
- организуемой внеурочной деятельности обучающихся;
- деятельности классных руководителей и их классов;
- проводимых общешкольных основных дел, мероприятий;
- внешкольных мероприятий;
- создания и поддержки предметно-пространственной среды;
- взаимодействия с родительским сообществом;
- деятельности ученического самоуправления;
- деятельности по профилактике и безопасности;
- реализации потенциала социального партнёрства;
- деятельности по профориентации обучающихся;

Итогом самоанализа является перечень выявленных проблем, над решением которых предстоит работать педагогическому коллективу.

Итоги самоанализа оформляются в виде отчёта, составляемого заместителем директора по воспитательной в конце учебного года, рассматриваются и утверждаются педагогическим советом

ами.

3.ОРГАНИЗАЦИОННЫЙ РАЗДЕЛ

3.1.УЧЕБНЫЙ ПЛАН

Учебный план МОАУ «СОШ №6 г.Новотроицка» (далее – учебный план) соответствует требованиям ФГОС НОО обучающихся с ОВЗ.

Учебный план фиксирует общий объём нагрузки, максимальный объём аудиторной нагрузки обучающихся, состав и структуру предметных областей, распределяет учебное время, отводимое на их освоение по классам и учебным предметам.

Содержание образования при получении НОО реализуется преимущественно за счёт учебных курсов, обеспечивающих целостное восприятие мира, системно-деятельностный подход и индивидуализацию обучения.

Учебный план обеспечивает в случаях, предусмотренных законодательством Российской Федерации в сфере образования, возможность обучения на государственных языках субъектов Российской Федерации и родном (нерусском) языке, возможность их изучения, а также устанавливает количество занятий, отводимых на изучение этих языков, по классам (годам) обучения.

Учебный план состоит из двух частей - обязательной части и части, формируемой участниками образовательных отношений.

Объём обязательной части Программы составляет 80 %, а объём части, формируемой участниками образовательных отношений из перечня, предлагаемого образовательной организацией, - 20 % от общего объёма.

Обязательная часть учебного плана определяет состав учебных предметов обязательных предметных областей и учебное время, отводимое на их изучение по классам (годам) обучения.

Расписание учебных занятий составляется с учётом дневной и недельной динамики умственной работоспособности обучающихся и шкалы трудности учебных предметов.

Образовательная недельная нагрузка распределяется равномерно в течение учебной недели, при этом объём максимально допустимой нагрузки в течение дня должен соответствовать действующим санитарным правилам и нормативам.

МОАУ «СОШ №6 г.Новотроицка» самостоятельна в организации образовательной деятельности (урочной и внеурочной), в выборе видов деятельности по каждому предмету (проектная деятельность, практические и лабораторные занятия, экскурсии и другое). Во время занятий необходим перерыв для гимнастики не менее 2 минут.

Урочная деятельность направлена на достижение обучающимися планируемых результатов освоения АОП НОО для обучающихся с НОДА с учётом обязательных для изучения учебных предметов.

Часть учебного плана, формируемая участниками образовательных отношений, обеспечивает реализацию индивидуальных потребностей обучающихся.

Время, отводимое на данную часть внутри максимально допустимой недельной нагрузки обучающихся, может быть использовано на увеличение учебных часов, отводимых на изучение отдельных учебных предметов, учебных курсов, учебных модулей по выбору родителей (законных представителей) несовершеннолетних обучающихся, в т.ч. предусматривающих углублённое изучение учебных предметов, с целью удовлетворения различных интересов обучающихся, потребностей в физическом развитии и совершенствовании, а также учитывающих этнокультурные интересы.

Внеурочная деятельность направлена на достижение планируемых результатов освоения АОП НОО с учётом выбора участниками образовательных отношений учебных курсов внеурочной деятельности из перечня, предлагаемого школой.

Во внеурочную область федерального учебного плана включаются коррекционно-развивающие занятия по программе коррекционной работы в объеме 5 часов в неделю на одного обучающегося (пункт 3.4.16. Санитарно-эпидемиологических требований).

Организация занятий по направлениям внеурочной деятельности является неотъемлемой частью образовательной деятельности в образовательной организации. Образовательные организации, осуществляющие образовательную деятельность, предоставляют обучающимся возможность выбора широкого спектра занятий, направленных на их развитие.

Формы организации образовательной деятельности, чередование урочной и внеурочной деятельности при реализации АОП НОО определяет организация, осуществляющая образовательную деятельность.

В целях удовлетворения образовательных потребностей и интересов обучающихся разрабатываются индивидуальные учебные планы, в т.ч. для ускоренного обучения, в пределах осваиваемой АОП НОО в порядке, установленном локальными нормативными актами образовательной организации.

Реализация индивидуальных учебных планов, программ сопровождается тьюторской поддержкой.

Время, отведённое на внеурочную деятельность, не учитывается при определении максимально допустимой недельной учебной нагрузки обучающихся.

Для уровня начального общего образования представлены следующие варианты примерного учебного плана:

-для образовательных организаций, в которых обучение ведётся на русском языке;

-для образовательных организаций, в которых обучение ведётся на русском языке, но наряду с ним изучается один из языков народов России;

При наличии необходимых условий (кадровых, финансовых, материально-технических и иных) возможно деление классов на группы при проведении учебных занятий, курсов, дисциплин (модулей).

Организация образовательной деятельности по программам начального общего образования может быть основана на делении обучающихся на две и более группы и различное построение образовательного процесса в выделенных группах с учетом их успеваемости, образовательных потребностей и интересов, пола, общественных и профессиональных целей, в т.ч. обеспечивающих изучение родного языка в образовательных организациях, в которых наряду с русским языком изучается родной язык, государственный язык республик Российской Федерации, иностранный язык, а также углубленное изучение отдельных предметных областей или учебных предметов (далее - дифференциация обучения).

Организация, осуществляющая образовательную деятельность, самостоятельно определяет режим работы (5-дневная или 6-дневная учебная неделя).

Для обучающихся 1 классов максимальная продолжительность учебной недели составляет 5 дней.

Продолжительность учебного года при получении НОО составляет 34 недели, в 1 классе - 33 недели.

Количество учебных занятий за 4 учебных года не может составлять менее 2954 ч. и более (3345 ч. в соответствии с требованиями к организации образовательного процесса к учебной нагрузке при 5-дневной (или 6-дневной) учебной неделе.

Продолжительность каникул в течение учебного года составляет не менее 30 календарных дней, летом - не менее 8 недель.

Для обучающихся в 1 классе устанавливаются в течение года дополнительные недельные каникулы.

Продолжительность урока составляет:

в 1 классе - 35 мин. (сентябрь-декабрь), 40 мин. (январь-май);

во 2-4 классах – 40-45 мин. (по решению образовательной организации)

Недельный учебный план начального общего образования (5-дневная неделя)						
Предметные области	Учебные предметы классы	Количество часов в неделю				
		I	II	III	IV	
Обязательная часть						
Русский язык и литературное чтение	Русский язык	5	5	5	5	20
	Литературное чтение	4	4	4	4	16
Иностранный язык	Иностранный язык	–	2	2	2	6

Математика и информатика	Математика	4	4	4	4	16
Обществознание и естествознание (Окружающий мир)	Окружающий мир	2	2	2	2	8
Основы религиозных культур и светской этики	Основы религиозных культур и светской этики	–	–	–	1	1
Искусство	Изобразительное искусство	1	1	1	1	4
	Музыка	1	1	1	1	4
Технология	Технология	1	1	1	1	4
Физическая культура	Физическая культура	2	2	2	2	8
Итого		20	22	22	23	87
<i>Часть, формируемая участниками образовательных отношений</i>		1	1	1	0	3
Максимально допустимая недельная нагрузка		21	23	23	23	90

Недельный учебный план является ориентиром при разработке учебного плана образовательной организации, в котором отражаются и конкретизируются основные показатели учебного плана:

- состав учебных предметов;
- недельное распределение учебного времени, отводимого на освоение содержания образования по классам и учебным предметам;
- максимально допустимая недельная нагрузка обучающихся и максимальная нагрузка с учётом деления классов на группы;
- план комплектования классов.

Учебный план образовательной организации может также составляться в расчёте на весь учебный год или иной период обучения, включая различные недельные учебные планы с учётом специфики календарного учебного графика образовательной организации. Учебные планы могут быть разными в отношении различных классов одной параллели.

Учебный план определяет формы проведения промежуточной аттестации отдельной части или всего объема учебного предмета, курса, дисциплины (модуля) образовательной программы, в соответствии с порядком, установленным образовательной организацией. При разработке порядка образовательной организации следует придерживаться рекомендаций Минпросвещения России и Рособнадзора по основным подходам к формированию графика оценочных процедур.

Суммарный объём домашнего задания по всем предметам для каждого класса не должен превышать продолжительности выполнения 1 час - для 1 класса, 1,5 часа - для 2 и 3 классов, 2 часа - для 4 класса. Образовательной организацией осуществляется координация и контроль объёма домашнего задания учеников каждого класса по всем предметам в соответствии с санитарными нормами.

3.2.КАЛЕНДАРНЫЙ УЧЕБНЫЙ ГРАФИК

Организация образовательной деятельности осуществляется по учебным четвертям. В МОАУ «СОШ №6 г.Новотроицка» определена 5-дневная учебная неделя.

Продолжительность учебного года при получении начального общего образования составляет 34 недели, в 1 классе - 33 недели.

Учебный год в МОАУ «СОШ №6 г.Новотроицка» в 2024 году начинается 2 сентября. Если этот день приходится на выходной день, то в этом случае учебный год начинается в первый, следующий за ним, рабочий день.

Учебный год в МОАУ «СОШ №6 г.Новотроицка» заканчивается 26 мая. Если этот день приходится на выходной день, то в этом случае учебный год заканчивается в предыдущий рабочий день.

С целью профилактики переутомления в календарном учебном графике предусматривается чередование периодов учебного времени и каникул. Продолжительность каникул должна составлять не менее 7 календарных дней.

Продолжительность учебных четвертей составляет:

I четверть - 8 учебных недель (для 1-4 классов); II четверть - 8 учебных недель (для 1-4 классов); III четверть - 11 учебных недель (для 2-4 классов), 10 учебных недель (для 1 классов); IV четверть - 7 учебных недель (для 1-4 классов).

Продолжительность каникул составляет:

по окончании I четверти (осенние каникулы) - 9 календарных дней (для 1—4 классов);

по окончании II четверти (зимние каникулы) - 9 календарных дней (для 1-4 классов);

дополнительные каникулы - 9 календарных дней (для 1 классов);

по окончании III четверти (весенние каникулы) - 9 календарных дней (для 1-4 классов); по окончании учебного года (летние каникулы) - не менее 8 недель.

Продолжительность учебных периодов

Учебный период	Дата		Количество учебных недель
	Начало	Окончание	
I четверть	02.09.2024	25.10.2024	8
II четверть	05.11.2024	28.12.2024	8
III четверть	09.01.2025	25.03.2025	11
IV четверть	04.04.2025	26.05.2025	7
Итого в учебном году			34

Продолжительность каникул

Период	Дата		Количество дней
	Начало	Окончание	
Осенние	26.10.2024	03.11.2024	9
Зимние	30.12.2024	08.01.2025	10
Весенние	26.03.2025	03.04.2025	9
Летние	27.05.2025	31.08.2025	97
Дополнительные каникулы в 1 классе	10.02.2025	16.02.2025	7

Продолжительность урока в МОАУ «СОШ №6 г.Новотроицка» не должна превышать 45 минут, за исключением 1 класса и компенсирующего класса, продолжительность урока в которых не должна превышать 40 минут.

Расписание звонков

Понедельник

0 урок – «Разговоры о важном»

номер урока	начало урока	окончание урока	длительность перемены после урока
0	8:00	8:30	15 мин
1	8:45	9:25	20 мин
2	9:45	10:25	20 мин
3	10:45	11:25	20 мин
4	11:45	12:25	5 мин
5	12:30	13:10	5 мин
6	13:15	13:55	5 мин

Вторник-четверг

номер урока	начало урока	окончание урока	длительность перемены после урока
1	8:00	8:40	5 мин
2	8:45	9:25	20 мин
3	9:45	10:25	20 мин
4	10:45	11:25	20 мин
5	11:45	12:25	5 мин
6	12:30	13:10	5 мин
7	13:15	13:55	5 мин

Продолжительность перемены между урочной и внеурочной деятельностью должна составлять не менее 20-30 минут, за исключением обучающихся с ограниченными возможностями здоровья, обучение которых осуществляется по специальной индивидуальной программе развития.

Расписание уроков составляется с учетом дневной и недельной умственной работоспособности обучающихся и шкалы трудности учебных предметов, определенной Гигиеническими нормативами.

Образовательная недельная нагрузка распределяется равномерно в течение учебной недели, при этом объём максимально допустимой нагрузки в течение дня составляет:

для обучающихся 1-х классов - не должен превышать 4 уроков и один раз в неделю - 5 уроков, за счет урока физической культуры;

для обучающихся 2-4 классов - не более 5 уроков и один раз в неделю 6 уроков за счет урока физической культуры.

Обучение в 1 классе осуществляется с соблюдением следующих требований:

учебные занятия проводятся по 5-дневной учебной неделе и только в первую смену, обучение в первом полугодии: в сентябре, октябре - по 3 урока в день по 35 минут каждый, в ноябре - декабре - по 4 урока в день по 35 минут каждый; в январе - мае - по 4 урока в день по 40 минут каждый;

в середине учебного дня организуется динамическая пауза продолжительностью не менее 40 минут;

предоставляются дополнительные недельные каникулы в середине третьей четверти. Возможна организация дополнительных каникул независимо от четвертей (триместров).

Занятия начинаются не ранее 8 часов утра и заканчиваются не позднее 19 часов.

Факультативные занятия и занятия по программам дополнительного образования планируют на дни с наименьшим количеством обязательных уроков. Между началом факультативных (дополнительных) занятий и последним уроком необходимо организовывать перерыв продолжительностью не менее 20 минут.

Календарный учебный график МОАУ «СОШ №6 г.Новотроицка» составляется с учётом мнений участников образовательных отношений, региональных и этнокультурных традиций, плановых мероприятий учреждений культуры региона и определяет чередование учебной деятельности (урочной и внеурочной) и плановых перерывов при получении образования для отдыха и иных социальных целей (каникул) по календарным периодам учебного года.

При составлении календарного учебного графика МОАУ «СОШ №6 г.Новотроицка» может использовать организацию учебного года по триместрам. При этом наиболее рациональным графиком является равномерное чередование периодов учебы и каникул в течение учебного года - 5-6 недель учебных периодов чередуются с недельными каникулами.

3.3. ПЛАН ВНЕУРОЧНОЙ ДЕЯТЕЛЬНОСТИ

Пояснительная записка

Под внеурочной деятельностью следует понимать образовательную деятельность, направленную на достижение планируемых результатов освоения основных образовательных программ (предметных, метапредметных и личностных), осуществляемую в формах, отличных от урочной.

План внеурочной деятельности разработан с учетом требований следующих нормативных документов:

- Законом Российской Федерации от 29.12.2012 № 273 «Об образовании в Российской Федерации».
- Приказ Минпросвещения России от 31.05.2021 № 287 «Об утверждении федерального государственного образовательного стандарта основного общего образования»
(Зарегистрировано в Минюсте России 05.07.2021 № 64101)
- Письмо Министерства просвещения Российской Федерации от 05.07.2022г.

№ТВ–1290/03 «О направлении методических рекомендаций» (Информационно- методическое письмо об организации внеурочной деятельности в рамках реализации обновленных федеральных государственных образовательных стандартов начального общего и основного общего образования).

- Письмо Минпросвещения России от 17.06.2022 г. № 03-871 «Об организации занятий «Разговоры о важном».
- Санитарные правила СП 2.4.3648-20 «Санитарно-эпидемиологические требования к организациям воспитания и обучения, отдыха и оздоровления детей и молодежи», утвержденных постановлением Главного государственного санитарного врача Российской Федерации от 28.09.2020 № 28 (далее – СП 2.4.3648-20).
- Санитарные правила и нормы СанПиН 1.2.3685-21 «Гигиенические нормативы и требования к обеспечению безопасности и (или) безвредности для человека факторов среды обитания», утвержденных постановлением Главного государственного санитарного врача Российской Федерации от 28.01.2021 № 2 (далее – СанПиН 1.2.3685- 21).
- Стратегии развития воспитания в Российской Федерации на период до 2025 года (Распоряжение Правительства Российской Федерации от 29.05.2015 № 996-р) и Плана мероприятий по её реализации в 2021 — 2025 годах (Распоряжение Правительства Российской Федерации от 12.11.2020 № 2945-р).
- Стратегии национальной безопасности Российской Федерации (Указ Президента Российской Федерации от 02.07.2021 № 400).
- Федеральных государственных образовательных стандартов (далее — ФГОС) начального общего образования (Приказ Минпросвещения России от 31.05.2021 № 286), основного общего образования (Приказ Минпросвещения России от

31.05.2021 № 287), среднего общего образования (Приказ Минобрнауки России от 17.05.2012 № 413).

- Приказом МОиН РФ от 06.10.2009 № 373 «Об утверждении Федерального государственного образовательного стандарта начального общего образования» - ФГОСНОО.

- Приказом МОиН РФ от 17.12.2010 № 1897 «Об утверждении Федерального государственного образовательного стандарта основного общего образования» - ФГОСООО.
- Приказом МОиН РФ от 17.05.2012 № 413 «Об утверждении Федерального государственного образовательного стандарта среднего общего образования» - ФГОС СОО.
- Приказом Министерства Просвещения РФ от 11.12.2020 №712 «О внесении изменений в некоторые федеральные государственные образовательные стандарты общего образования по вопросам воспитания обучающихся».
- Приказом Министерства образования и науки Российской Федерации от 22.03.2021 г № 115
«Об утверждении Порядка организации и осуществления образовательной деятельности по основным общеобразовательным программам – образовательным программам начального общего, основного общего и среднего общего образования».
- Письмом МОиН РФ от 18.08.2017 №09-1672 «О направлении Методических рекомендаций по уточнению понятия и содержания внеурочной деятельности в рамках реализации основных общеобразовательных программ, в том числе в части проектной деятельности».
- Письмом Министерства просвещения Российской Федерации от 05.09.2018 г. №03-ПГ-МП42216 «Об участии учеников муниципальных и государственных школ Российской Федерации во внеурочной деятельности»
- Письмо МОиН РФ, департамента общего образования от 12 мая 2011 года № 03-296 «Об организации внеурочной деятельности при введении федерального государственного образовательного стандарта общего образования»
- Основной образовательной программой МОАУ «СОШ №6 г. Новотроицка»

План внеурочной деятельности образовательной организации является обязательной частью организационного раздела основной образовательной программы, а рабочие программы внеурочной деятельности являются обязательной частью содержательного раздела основной образовательной программы.

Содержательное наполнение внеурочной деятельности

Часы внеурочной деятельности используются на социальное, творческое, интеллектуальное, общекультурное, физическое, гражданско-патриотическое развитие обучающихся, создавая условия для их самореализации и осуществляя педагогическую поддержку в преодолении ими трудностей в обучении и социализации. Обязательным условием организации внеурочной деятельности является ее воспитательная направленность, соотнесенность с рабочей программой воспитания МОАУ «СОШ №6 г. Новотроицка»

С целью реализации принципа формирования единого образовательного пространства на всех уровнях образования часы внеурочной деятельности используются через реализацию модели плана с преобладанием *учебно-познавательной деятельности*, когда наибольшее внимание уделяется внеурочной деятельности по учебным предметам и формированию функциональной грамотности:

Модель плана внеурочной деятельности	Содержательное наполнение
---	---------------------------

Преобладание учебно-познавательной деятельности	<p>занятия обучающихся по углубленному изучению отдельных учебных предметов;</p> <p>занятия обучающихся по формированию функциональной грамотности;</p> <p>занятия обучающихся с педагогами, сопровождающими проектно-исследовательскую деятельность;</p> <p>профориентационные занятия обучающихся;</p>
Преобладание педагогической поддержки обучающихся	<p>дополнительные занятия обучающихся, испытывающих затруднения в освоении учебной программы;</p> <p>дополнительные занятия обучающихся, испытывающих трудности в освоении языков обучения;</p> <p>специальные занятия обучающихся, испытывающих затруднения в социальной коммуникации;</p> <p>специальные занятия обучающихся с ограниченными возможностями здоровья;</p>
Преобладание деятельности ученических сообществ и воспитательных мероприятий	<p>занятия обучающихся с педагогами, сопровождающими деятельность детских общественных объединений и органов ученического самоуправления;</p> <p>занятия обучающихся в рамках циклов специально организованных внеурочных занятий, посвященных актуальным социальным, нравственным проблемам современного мира;</p> <p>занятия обучающихся в социально ориентированных объединениях:</p> <p>экологических, волонтерских, трудовых и т.п.</p>

Планирование внеурочной деятельности

С целью обеспечения преемственности содержания образовательных программ начального общего, основного общего и образования при формировании плана внеурочной деятельности образовательной организации предусмотрена **часть, рекомендуемая для всех обучающихся:**

1 час в неделю – на информационно-просветительские занятия патриотической, нравственной и экологической направленности «Разговоры о важном» (понедельник, первый урок);

1 час в неделю – на занятия по формированию функциональной грамотности обучающихся (в том числе финансовой грамотности);

1 час в неделю – на занятия, направленные на удовлетворение профориентационных интересов и потребностей обучающихся (в том числе основы предпринимательства).

Кроме того, в **вариативную часть** плана внеурочной деятельности включены: часы, отведенные на занятия, связанные с реализацией особых интеллектуальных и социокультурных потребностей обучающихся (в том числе для сопровождения изучения отдельных учебных предметов на углубленном уровне (японский и английский языки), проектно-исследовательской деятельности, исторического просвещения);

часы, отведенные на занятия, направленные на удовлетворение интересов и потребностей обучающихся в творческом и физическом развитии (в том числе организация занятий в школьных театрах, школьных музеях, школьных спортивных клубах).

Основное содержание рекомендуемых занятий внеурочной деятельности отражено в таблице:

Направление внеурочной деятельности	Количество часов в неделю	Основное содержание занятий
Часть, рекомендуемая для всех обучающихся		
Информационно-просветительские занятия патриотической, нравственной и экологической направленности «Разговоры о важном»	1	<p><i>Основная цель:</i> развитие ценностного отношения обучающихся к своей Родине – России, населяющим ее людям, ее уникальной истории, богатой природе и великой культуре.</p> <p><i>Основная задача:</i> формирование соответствующей внутренней позиции личности школьника, необходимой ему для конструктивного и ответственного поведения в обществе.</p> <p><i>Основные темы</i> занятий связаны с важнейшими аспектами жизни человека в современной России: знанием родной истории и пониманием сложностей современного мира, техническим прогрессом и сохранением природы, ориентацией в мировой художественной культуре и повседневной культуре поведения, доброжелательным отношением к окружающим и ответственным отношением к собственным поступкам</p>

<p>Занятия по формированию функциональной грамотности обучающихся</p>	<p>1</p>	<p><i>Основная цель:</i> развитие способности обучающихся применять приобретённые знания, умения и навыки для решения задач в различных сферах жизнедеятельности, (обеспечение связи обучения с жизнью). <i>Основная задача:</i> формирование и развитие функциональной грамотности школьников: читательской, математической, естественно-научной, финансовой, направленной на развитие креативного мышления и глобальных компетенций.</p> <p><i>Основные организационные формы:</i> интегрированные курсы, метапредметные кружки или факультативы</p>
<p>Занятия, направленные на удовлетворение профориентационных интересов и потребностей обучающихся</p>	<p>1</p>	<p><i>Основная цель:</i> развитие ценностного отношения обучающихся к труду как основному способу достижения жизненного благополучия и ощущения уверенности в жизни.</p> <p><i>Основная задача:</i> формирование готовности школьников к осознанному выбору направления продолжения своего образования и будущей профессии, осознание важности получаемых в школе знаний для дальнейшей профессиональной и внепрофессиональной деятельности.</p> <p><i>Основные организационные формы:</i> профориентационные беседы, деловые игры, квесты, решение кейсов, изучение специализированных цифровых ресурсов, профессиональные пробы, моделирующие профессиональную деятельность, экскурсии, посещение ярмарок профессий и профориентационных парков.</p> <p><i>Основное содержание:</i> знакомство с миром профессий и способами получения профессионального образования; создание условий для развития надпрофессиональных навыков (общения, работы в команде, поведения в конфликтной ситуации и т.п.); создание условий для познания обучающимся самого себя, своих мотивов, устремлений, склонностей как условий для формирования уверенности в себе, способности адекватно оценивать свои силы и возможности.</p>

Вариативная часть		
Занятия, связанные с реализацией особых интеллектуальных и социокультурных потребностей обучающихся	3	<p><i>Основная цель:</i> интеллектуальное и общекультурное развитие обучающихся, удовлетворение их особых познавательных, культурных, оздоровительных потребностей и интересов.</p> <p><i>Основная задача:</i> формирование ценностного отношения обучающихся к знаниям, как залогом их собственного будущего, и к культуре в целом, как к духовному богатству общества, сохраняющему национальную самобытность народов России.</p> <p><i>Основные направления деятельности:</i> занятия по дополнительному или углубленному изучению учебных предметов или модулей; занятия в рамках исследовательской и проектной деятельности; занятия, связанные с освоением регионального компонента образования или особыми этнокультурными интересами участников образовательных отношений; дополнительные занятия для школьников, испытывающих затруднения в освоении учебной программы или трудности в освоении языка обучения; специальные занятия для обучающихся с ограниченными возможностями здоровья или испытывающими затруднения в социальной коммуникации</p>
Занятия, направленные на удовлетворение интересов и потребностей обучающихся в	2	<p><i>Основная цель:</i> удовлетворение интересов и потребностей обучающихся в творческом и физическом развитии, помощь в самореализации, раскрытии и развитии способностей и талантов.</p> <p><i>Основные задачи:</i> раскрытие творческих</p>

<p>творческом и физическом развитии, помощь в самореализации, раскрытии и развитии способностей и талантов</p>		<p>способностей школьников, формирование у них чувства вкуса и умения ценить прекрасное, формирование ценностного отношения к культуре; физическое развитие обучающихся, привитие им любви к спорту и побуждение к здоровому образу жизни, воспитание силы воли, ответственности, формирование установок на защиту слабых; оздоровление школьников, привитие им любви к своему краю, его истории, культуре, природе, развитие их самостоятельности и ответственности, формирование навыков самообслуживающего труда.</p> <p><i>Основные организационные формы:</i> занятия школьников в различных творческих объединениях (музыкальных, хоровых или танцевальных студиях, театральных кружках или кружках художественного творчества, журналистских, поэтических или писательских клубах и т.п.); занятия школьников в спортивных объединениях (секциях и клубах, организация спортивных турниров и соревнований); занятия школьников в объединениях туристско-краеведческой направленности (экскурсии, развитие школьных музеев)</p>
<p>Занятия,</p>	<p>1</p>	<p><i>Основная цель:</i> развитие важных для жизни</p>

<p>направленные на удовлетворение социальных интересов и потребностей обучающихся, на педагогическое сопровождение деятельности социально ориентированных ученических сообществ, детских общественных объединений, органов ученического самоуправления, на организацию совместно с обучающимися комплекса мероприятий воспитательной направленности</p>	<p>подрастающего человека социальных умений – заботиться о других и организовывать свою собственную деятельность, лидировать и подчиняться, брать на себя инициативу и нести ответственность, отстаивать свою точку зрения и принимать другие точки зрения.</p> <p><i>Основная задача:</i> обеспечение психологического благополучия обучающихся в образовательном пространстве школы, создание условий для развития ответственности за формирование макро и микро коммуникаций, складывающихся в образовательной организации, понимания зон личного влияния на уклад школьной жизни.</p> <p><i>Основные организационные формы:</i> педагогическое сопровождение деятельности Российского движения школьников и Юнармейских отрядов; волонтерских, трудовых, экологических отрядов, создаваемых для социально ориентированной работы; выборного Совета обучающихся, создаваемого для учета мнения школьников по вопросам управления образовательной организацией, для облегчения распространения значимой для школьников информации и получения обратной связи от классных коллективов; постоянно действующего школьного актива, инициирующего и организующего проведение лично значимых для школьников событий (соревнований, конкурсов, фестивалей,</p>
---	---

		<p>капустников, флешмобов); творческих советов, отвечающих за проведение тех или иных конкретных мероприятий, праздников, вечеров, акций; созданной из наиболее авторитетных старшеклассников группы по урегулированию конфликтных ситуаций в школе и т.п.</p>
--	--	--

Цель и идеи внеурочной деятельности

Цели внеурочной деятельности:

- создание условий для достижения обучающимися необходимого для жизни в общесоциального опыта и формирования принимаемой обществом системы ценностей;

- создание воспитывающей среды, обеспечивающей активизацию социальных, интеллектуальных интересов учащихся в свободное время, развитие здоровой, творчески

растущей личности, сформированной гражданской ответственностью и правовым самосознанием, подготовленной к жизнедеятельности в новых условиях, способной на социально значимую практическую деятельность, реализацию добровольческих инициатив;

- создание условий для многогранного развития и социализации каждого обучающегося в свободное от учёбы время.

Ведущими идеями плана внеурочной деятельности МОАУ «СОШ №6 г.Новотроицка» являются:

- создание условий для достижения обучающимися уровня образованности, соответствующего их личностному потенциалу;
- ориентация на достижение учениками социальной зрелости;
- удовлетворение образовательных потребностей учащихся и их родителей. При этом решаются следующие основные педагогические задачи:

Обучающие

Развитие познавательного интереса, включение учащихся в разностороннюю деятельность. Углубление содержания, форм и методов занятости учащихся в свободное от учёбы время.

Приобретение определенных знаний, умений по видам деятельности, предусмотренных данной программой.

Развитие мотиваций к следующим видам деятельности: спортивной, интеллектуальной, эстетической, патриотической, социальной.

Освоение основополагающих элементов научного знания, лежащих в основе современной научной картины мира, и опыта его применения и преобразования в условиях решения жизненных задач.

Воспитательные

Формирование навыков позитивного коммуникативного общения.

Развитие навыков организации и осуществления сотрудничества с педагогами, сверстниками, старшими, родителями в решении общих проблем.

Воспитание трудолюбия, способности к преодолению трудностей, целеустремленности и настойчивости в достижении результата.

Развитие позитивного отношения к базовым общественным ценностям (человек, семья, Отечество, природа, мир, знания, труд, культура) для формирования здорового образа жизни.

Воспитание нравственных и эстетических чувств, эмоционально-ценностного позитивного отношения к себе и окружающим, интереса к учению.

воспитание гражданственности, патриотизма, уважения к правам, свободам и обязанностям человека;

воспитание нравственных чувств и этического сознания; воспитание трудолюбия, творческого отношения к учению, труду, жизни;

воспитание ценностного отношения к природе, окружающей среде (экологическое воспитание);

Развивающие

Развитие личностных свойств: самостоятельности, ответственности, активности. Развитие личности школьника, его творческих способностей.

Формирование потребности в самопознании.

Формы внеурочной деятельности:

Формы внеурочной деятельности предусматривают активность и самостоятельность обучающихся, сочетают индивидуальную и групповую работы, обеспечивают гибкий режим занятий (продолжительность, последовательность), переменный состав обучающихся.

Внеурочная деятельность может быть организована в следующих формах:

- экскурсии, посещения музеев, театров, кинотеатров
- деятельность ученических сообществ,
- клубы по интересам,
 - встречи,
- реализация проектов, исследовательские работы

- походы и т.п.
- деловые игры
- организация подвижных игр, «Весёлых стартов», «Дней здоровья», внутришкольных спортивных соревнований;
- проведение бесед по охране здоровья;
- работа кружков, секций;
- проведение предметных недель;
- организация конкурсов, олимпиад, конференций,
- участие в вахте памяти;
- участие в социально-направленных акциях;
- организация показательных выступлений;
- проведение тематических классных часов;
- встречи с ветеранами ВОВ и труда, с сотрудниками полиции, «Уроки мужества»;
- встреча с интересными людьми;
- разработка проектов к урокам.
- организация конкурсов, олимпиад, КТД и др.

Режим внеурочной деятельности

В 2024-2025 учебном году внеурочная деятельность реализуется в 1-4, 5-9, 10-11 классах в соответствии с требованиями обновленного ФГОС .

Школа функционирует по шестидневной недельной нагрузке (кроме 1 класса):

в соответствии с учебным планом устанавливается следующая продолжительность учебного года:

- I класс – 33 учебные недели. Учебный год начинается с 1 сентября, заканчивается 25 мая.

- II-XI классы – не менее 34 учебных недель. Учебный год начинается с 1 сентября, заканчивается 31 мая.

Продолжительность внеурочной деятельности учебной недели - максимальная учебная нагрузка учащихся, предусмотренная учебными планами, осуществляется в соответствии с учебным планом и расписанием занятий в

количестве до 10 часов в неделю.

В соответствии с требованиями обновленных ФГОС образовательная организация обеспечивает проведение занятий по внеурочной деятельности на уровне НОО до 1320 часов, ООО – до 1750 часов, СОО – до 700 часов. Для недопущения перегрузки обучающихся допускается перенос образовательной нагрузки, реализуемой через внеурочную деятельность, на периоды каникул, но не более 1/2 количества часов. Внеурочная деятельность в каникулярное время может реализовываться в рамках тематических программ (лагерь с дневным пребыванием на базе общеобразовательной организации или на базе загородных детских центров, в походах, поездках, экскурсиях и т. д.).

Для обучающихся, посещающих занятия в организациях дополнительного образования, спортивных школах, музыкальных школах и других образовательных организациях, количество часов внеурочной деятельности сокращается, при предоставлении родителями (законными представителями) обучающихся справок указанных организаций.

Внеурочная деятельность организуется во второй половине дня не менее, чем через 30 минут после окончания учебной деятельности.

Ежедневно проводится от 1 до 2-х занятий, в соответствии с расписанием и с учётом общего количества часов недельной нагрузки по внеурочной деятельности, а также с учётом необходимости разгрузки последующих учебных дней.

Продолжительность занятия внеурочной деятельности во II-XI классах составляет 35-45 минут. В первом классе с целью реализации «ступенчатого» метода постепенного наращивания учебной нагрузки, в соответствии с СП 2.4.3648-20 «Санитарно-эпидемиологические требования к организациям воспитания и обучения, отдыха и оздоровления детей и молодежи» от 28.09.2020 №28. Продолжительность занятия для обучающихся 1 класса составляет 30-35 минут – 1 и 2 четверти, 3, 4 учебные четверти – по 40 минут.

Минимальное количество наполняемости в группе при проведении занятий внеурочной деятельности составляет от 5 человек.

Допускается формирование учебных групп из обучающихся разных классов в пределах одного уровня образования.

В целях реализации плана внеурочной деятельности образовательной организацией может предусматриваться использование ресурсов других организаций (в том числе в сетевой форме), включая организации дополнительного образования, профессиональные образовательные организации, организации культуры, физкультурно-спортивные, детские общественные объединения и иные организации, обладающие необходимыми ресурсами.

Реализация часов внеурочной деятельности осуществляется за счет оптимизации внутренних ресурсов учреждения или за счет бюджетного финансирования, сотрудничество с Пожарной частью, сотрудничество с ГИБДД в рамках профилактической работы по безопасности движения, Сотрудничество с КДН и ОВД в рамках профилактической работы по правонарушениям, а также через реализацию Программы воспитания МОАУ «СОШ №6 г. Новотроицк», воспитательных планов классных руководителей, деятельности педагога-организатора, педагога-библиотекаря, рабочих программ по предметам педагогов школы.

Отличительные особенности программы

В основу программы внеурочной деятельности положены следующие **принципы**:

- непрерывное дополнительное образование как механизм обеспечения полноты и цельности образования в целом;
- развитие индивидуальности каждого ребёнка в процессе социального и профессионального самоопределения в системе внеурочной деятельности;
- единство и целостность партнёрских отношений всех субъектов дополнительного образования;
- системная организация управления учебно-воспитательным процессом;

- включение учащихся в активную деятельность;
- доступность и наглядность;
- связь теории с практикой;
- учёт возрастных особенностей;
- сочетание индивидуальных и коллективных форм деятельности;
- целенаправленность и последовательность деятельности (от простого к сложному).

Направления воспитания

Программа реализуется в единстве учебной и воспитательной деятельности общеобразовательной организации по основным направлениям воспитания в соответствии с ФГОС:

гражданское воспитание— формирование российской гражданской идентичности, принадлежности к общности граждан Российской Федерации, к народу России как источнику власти в Российском государстве и субъекту тысячелетней российской государственности, уважения к правам, свободам и обязанностям гражданина России, правовой и политической культуры;

патриотическое воспитание— воспитание любви к родному краю, Родине, своему народу, уважения к другим народам России; историческое просвещение, формирование российского национального исторического сознания, российской культурной идентичности;

духовно-нравственное воспитание—воспитание на основе духовно-нравственной культуры народов России, традиционных религий народов России, формирование традиционных российских семейных ценностей; воспитание честности, доброты, милосердия, справедливости, дружелюбия и взаимопомощи, уважения к старшим, к памяти предков;

эстетическое воспитание— формирование эстетической культуры на основе российских традиционных духовных ценностей, приобщение к лучшим образцам отечественного и мирового искусства;

физическое воспитание, формирование культуры здорового образа жизни и эмоционального благополучия— развитие физических способностей с учётом возможностей и состояния здоровья, навыков безопасного поведения в природной и социальной среде, чрезвычайных ситуациях;

трудовое воспитание —воспитание уважения к труду, трудящимся, результатам труда (своего и других людей), ориентация на трудовую деятельность, получение профессии, личностное самовыражение в продуктивном, нравственно достойном труде в российском обществе, достижение выдающихся результатов в профессиональной деятельности;

экологическое воспитание —формирование экологической культуры, ответственного, бережного отношения к природе, окружающей среде на основе российских традиционных духовных ценностей, навыков охраны, защиты, восстановления природы, окружающей среды;

ценности научного познания— воспитание стремления к познанию себя и других людей, природы и общества, к получению знаний, качественного образования с учётом личностных интересов и общественных потребностей.

Ожидаемые результаты

Личностные:

- готовность и способность к саморазвитию;
- сформированность мотивации к познанию, ценностно-смысловые установки, отражающие индивидуально-личностные позиции, социальные компетенции личностных качеств;
- сформированность основ гражданской идентичности. Предметные:
- получение нового знания и опыта его применения. Метапредметные:
- освоение универсальных учебных действий;
- овладение ключевыми компетенциями.

Воспитательный результат внеурочной деятельности - непосредственное духовно-нравственное приобретение обучающегося благодаря его участию в том или ином виде деятельности.

Воспитательный эффект внеурочной деятельности - влияние (последствие) того или иного духовно-нравственного приобретения на процесс развития личности обучающегося.

Все виды внеурочной деятельности учащихся на уровне основного общего образования строго ориентированы на воспитательные результаты.

Внеурочная деятельность способствует тому, что школьник самостоятельно действует в общественной жизни, может приобрести опыт исследовательской деятельности; опыт публичного выступления; опыт самообслуживания, самоорганизации и организации совместной деятельности с другими детьми.

Внедрение эффективных форм организации отдыха, оздоровления и занятости детей; улучшение психологической и социальной комфортности в едином воспитательном пространстве; Укрепление здоровья воспитанников;

Развитие творческой активности каждого ребёнка; Снижение правонарушений среди несовершеннолетних; Укрепление связи между семьёй и школой.

Эффективность внеурочной деятельности и дополнительного образования зависит от качества программы по её модернизации и развитию и уровня управления этой программой. Управление реализацией программой осуществляется через планирование, контроль и корректировку действий. Управление любой инновационной деятельностью идёт по следующим направлениям:

- организация работы с кадрами;
- организация работы с ученическим коллективом;
- организация работы с родителями, общественными организациями, социальными партнёрами;
- мониторинг эффективности инновационных процессов.

Контроль результативности и эффективности будет осуществляться путем проведения мониторинговых исследований, диагностики обучающихся, педагогов, родителей.

Результаты обучения учащихся могут быть отслежены через участие детей в общешкольных, районных, городских, республиканских, всероссийских мероприятиях; участия обучающихся, в конкурсах различного уровня, в школьной научно-исследовательской конференции.

Промежуточная аттестация обучающихся и контроль за посещаемостью

Промежуточная аттестация обучающихся, осваивающих программы внеурочной деятельности, проводится в зачетной системе. Результаты обучения учащихся могут быть отслежены через участие детей в конкурсах различного уровня, на школьных конференциях, выставках (учебные проекты, исследовательские работы, художественные выставки).

Текущий контроль за посещением обучающимися класса занятий внеурочной деятельности и занятий в организациях дополнительного образования осуществляется классным руководителем и преподавателем, ведущим курс.

Данный план внеурочной деятельности вступает в действие с 1 сентября 2023 года.

План внеурочной деятельности НОО, ООО, СОО на 2023/2024 учебный год принят с учетом мнения совета обучающихся, совета родителей.

Результаты могут быть учтены в форме защиты проектной работы, выполнения норматива, выполнения индивидуальной или коллективной работы, отчета о

выполненной работе и т.п., в соответствии с рабочей программой учителя и с учетом особенностей реализуемой программы.

Учет занятости обучающихся в организациях дополнительного образования детей (спортивных школах, музыкальных школах и др. организациях) осуществляется классным руководителем.

Посещаемость ежедневно отмечается в журнале посещаемости и в электронном журнале.

Обеспечение плана

Общеобразовательное учреждение укомплектовано педагогическими кадрами и обладает материально-технической базой для осуществления обучения согласно данному плану внеурочной деятельности.

План внеурочной деятельности реализуется в соответствии с запросом обучающихся, их родителей (законных представителей). Занятия внеурочной деятельности осуществляются при наличии рабочих программ, утвержденных директором школы.

ПЛАН-СЕТКА ВНЕУРОЧНОЙ ДЕЯТЕЛЬНОСТИ
ФГОС НАЧАЛЬНОЕ ОБЩЕЕ ОБРАЗОВАНИЕ

1-4 классы

2024 – 2025 учебный год

План внеурочной деятельности (недельный)

Учебные курсы	Количество часов в неделю									
	1а	1б	2а	2б	3а	3б	3в	4а	4б	4в
Разговор о важном	1	1	1	1	1	1	1	1	1	1
Моё Оренбуржье	1	1	1	1	1	1	1	1	1	1

Проектная деятельность	1	1	1	1	1	1	1	1	1	1
Функциональная грамотность	1	1	1	1	1	1	1	1	1	1
Разговоры о правильном питании	0	0	1	1	1	1	1	0	0	0
Орлята России	1	1	1	1	1	1	1	1	1	1
Динамическая пауза	2	2	0	0	0	0	0	0	0	0
Подвижные игры	0	0	0	0	0	0	0	1	1	1
Хоровое пение	0	0	0	0	1	1	0	0	0	0
Баскетбол	0	0	0	0	0	0	0	2	2	2
Футбол	0	0	2	2	0	0	0	0	0	0
Бадминтон	0	0	0	0	2	2	2	0	0	0
За страницами книг	1	1	1	1	1	1	1	1	1	1
Шахматы	0	0	1	1	0	0	0	0	0	0
ИТОГО недельная нагрузка	8	8	10	10	10	10	9	9	9	9

3.4.КАЛЕНДАРНЫЙ ПЛАН ВОСПИТАТЕЛЬНОЙ РАБОТЫ

Календарный план воспитательной работы МОАУ «СОШ №6 г.Новотроицка» (далее –план воспитательной работы) соответствует требованиям ФГОС НОО обучающихся с ОВЗ.

План воспитательной работы разработан на основе федерального календарного плана воспитательной работы ФАОП НОО для обучающихся с ОВЗ.

Перечень основных государственных и народных праздников, памятных дат в федеральном календарном плане воспитательной работы

Сентябрь:

1 сентября: День знаний;

3 сентября: День окончания Второй мировой войны, День солидарности в борьбе с терроризмом;

8 сентября: Международный день распространения грамотности.

Октябрь:

1 октября: Международный день пожилых людей; Международный день музыки;

4 октября: День защиты животных;

5 октября: День учителя;

25 октября: Международный день школьных библиотек;

Третье воскресенье октября: День отца.

Ноябрь:

4 ноября: День народного единства;

8 ноября: День памяти погибших при исполнении служебных обязанностей сотрудников органов внутренних дел России;

Последнее воскресенье ноября: День Матери;

30 ноября: День Государственного герба Российской Федерации.

Декабрь:

3 декабря: День неизвестного солдата; Международный день инвалидов;

5 декабря: День добровольца (волонтера) в России;

9 декабря: День Героев Отечества;

12 декабря: День Конституции Российской Федерации.

Январь:

25 января: День российского студенчества;

27 января: День снятия блокады Ленинграда, День освобождения Красной армией крупнейшего «лагеря смерти» Аушвиц-Биркенау (Освенцима) - День

памяти жертв Холокоста.

Февраль:

2 февраля: День разгрома советскими войсками немецко-фашистских войск в Сталинградской битве;

8 февраля: День российской науки;

15 февраля: День памяти о россиянах, исполнявших служебный долг за пределами Отечества;

21 февраля: Международный день родного языка;

23 февраля: День защитника Отечества.

Март:

8 марта: Международный женский день;

18 марта: День воссоединения Крыма с Россией

27 марта: Всемирный день театра.

Апрель:

12 апреля: День космонавтики.

Май:

1 мая: Праздник Весны и Труда;

9 мая: День Победы;

19 мая: День детских общественных организаций России;

24 мая: День славянской письменности и культуры.

Июнь:

1 июня: День защиты детей;

6 июня: День русского языка;

12 июня: День России;

22 июня: День памяти и скорби;

27 июня: День молодежи.

Июль:

8 июля: День семьи, любви и верности.

Август:

12 августа: День физкультурника;

22 августа: День Государственного флага Российской Федерации;

27 августа: День российского кино.

Календарный план воспитательной работы *реализуется в рамках урочной и внеурочной деятельности.*

Наряду с федеральным календарным планом воспитательной работы в ОО проводятся иные мероприятия согласно рабочей программе воспитания по ключевым направлениям воспитания и дополнительного образования детей.

Все мероприятия проводятся с учетом особенностей Программы, а также возрастных, физиологических и психоэмоциональных особенностей обучающихся.

КАЛЕНДАРНЫЙ ПЛАН ВОСПИТАТЕЛЬНОЙ РАБОТЫ НА 2024-2025 УЧЕБНЫЙ ГОД

Мероприятие	Сроки
-------------	-------

«Ключевые общешкольные дела»

раздник «Здравствуй, школа!».	сентябрь
день солидарности в борьбе с терроризмом «Мы помним Besлан». Класный час.	сентябрь
есячник безопасности.	сентябрь
кция «Внимание – дети!».	сентябрь
еждународный день распространения грамотности – 8 сентября. Класный час.	сентябрь
еждународный день пожилых людей – 1 октября. Акция «Поздравь бабушку и дедушку».	октябрь
ень учителя.	октябрь
раздник «Золотая осень». Конкурс поделок из природного материала.	октябрь
10 лет со дня рождения русского поэта и драматурга М. Ю. Лермонтова. 15 октября.	октябрь
10 лет со дня рождения писателя и историка Кира Булычева. 18 октября.	октябрь
день народного единства – 4 ноября. Класный час.	ноябрь
кция «Мы за мир на дорогах», посвященная семирному Дню памяти жертв ДТП.	ноябрь
день матери в России – 27 ноября.	ноябрь
день Государственного герба Российской Федерации – 30 ноября. Класный час.	ноябрь
этап турнира знатоков «Что? Где? Когда?».	октябрь
день неизвестного солдата – 3 декабря. Класный час.	декабрь
день Конституции Российской Федерации – 12 декабря. Класный час.	декабрь
ематическая неделя «Мы за здоровый образ жизни».	декабрь
этап турнира знатоков «Что? Где? Когда?».	декабрь
кция «Новогоднее украшение класса».	декабрь
овогодняя Акция «Безопасные каникулы».	декабрь
овогодний утренник.	декабрь
день полного освобождения Ленинграда от фашистской блокады – 27 января. Класный час.	январь
еждународный день родного языка – 21 февраля. Класный час.	февраль

День защитника Отечества. Классный час.	февраль
Спортивный праздник «Ану-ка, мальчики!»	февраль
Широкая Масленица - 24 февраля.	февраль
Праздник «Ану-ка, девочки!». Конкурс рисунков к 8 марта.	март
Этап турнира знатоков «Что? Где? Когда?».	март
Международный женский день – 8 марта. Праздник для мам.	март
10 лет со дня рождения поэта, прозаика, драматурга Павла Петровича Тощова. 6 марта.	
Гагаринский урок «Космос и мы» - 12 апреля. День космонавтики.	апрель
Всемирный день Земли. Конкурс рисунков.	апрель
Этап турнира знатоков «Что? Где? Когда?» - финал.	май
Урок мужества «Нам нужна одна Победа». 9 мая.	май
День славянской письменности и культуры – 24 мая.	май
Праздничные линейки, посвящённые окончанию учебного года. Прощание с 3 классом.	май
Курсы внеурочной деятельности»	
«Разговоры о важном»	В течение года
«Знакомство с миром профессий»	В течение года
«Функциональная грамотность»	В течение года
«Орлята России»	В течение года
«Ритмика»	В течение года
Классное руководство»	
Проведение классных часов и мероприятий по плану.	сентябрь-май
Оставление социального паспорта класса.	сентябрь
Оставление плана воспитательной работы.	сентябрь
Работа с родителями по плану.	сентябрь-май
Организация занятости детей в пришкольном лагере.	октябрь март

	июль
«Самоуправление»	
Выбор актива класса.	август
Организация деятельности актива учащихся.	сентябрь-май
«Экскурсии, экспедиции, походы»	
Школьный турслёт.	сентябрь
Тематические экскурсии в музеи города	В течение года
Экскурсии в пожарную часть.	В течение года
Экскурсия в библиотеки.	В течение года
«Детские общественные объединения»	
Участие в мероприятиях РДДМ.	В течение года
«Работа с родителями»	
Родительские собрания (общешкольные, классные).	В течение года
Участие родителей в общешкольных и классных мероприятиях.	В течение года
Организация работы родительских комитетов.	В течение года
Индивидуальные консультации с родителями.	В течение года
«Организация предметно-эстетической среды»	
Участие в конкурсах рисунков, фотографий, творческих работ, оформление выставок.	В течение года
Оформление классных уголков.	В течение года
Конкурс на лучшее новогоднее украшение классных кабинетов.	декабрь
Сюжетной доской.	В течение года
«Профориентация»	
Клуб интересных встреч (встречи с родителями различных профессий).	В течение года
«Школьные медиа»	
Фото, видеосъемка классных мероприятий.	В течение года

3.5.ХАРАКТЕРИСТИКА УСЛОВИЙ РЕАЛИЗАЦИИ ПРОГРАММЫ

Система условий реализации Программы, созданная в образовательной организации, направлена на:

-достижение обучающимися планируемых результатов освоения АООП НОО для обучающихся с НОДА;

-развитие личности, её способностей, удовлетворение образовательных потребностей и интересов, самореализацию обучающихся, в т.ч. одарённых, через организацию урочной и внеурочной деятельности, социальных практик, включая общественно полезную деятельность, профессиональные пробы, практическую подготовку, использование возможностей организаций дополнительного образования и социальных партнёров;

-формирование функциональной грамотности обучающихся (способности решать учебные задачи и жизненные проблемные ситуации на основе сформированных предметных, метапредметных и универсальных

способов деятельности), включающей овладение ключевыми навыками, составляющими основу дальнейшего успешного образования и ориентацию в мире профессий;

-формирование социокультурных и духовно-нравственных ценностей обучающихся, основ их гражданственности, российской гражданской идентичности;

-индивидуализацию процесса образования посредством проектирования и реализации индивидуальных учебных планов, обеспечения эффективной самостоятельной работы обучающихся при поддержке педагогических работников;

-участие обучающихся, родителей (законных представителей) несовершеннолетних обучающихся и педагогических работников в проектировании и развитии программы начального общего образования и условий её реализации, учитывающих особенности развития и возможности обучающихся;

-включение обучающихся в процессы преобразования социальной среды (класса, школы), формирования у них лидерских качеств, опыта социальной деятельности, реализации социальных проектов и программ при поддержке педагогических работников;

-формирование у обучающихся первичного опыта самостоятельной образовательной, общественной, проектной, учебно-исследовательской, спортивно-оздоровительной и творческой деятельности;

-формирование у обучающихся экологической грамотности, навыков здорового и безопасного для человека и окружающей его среды образа жизни;

-использование в образовательной деятельности современных образовательных технологий, направленных в т.ч. на воспитание обучающихся и развитие различных форм наставничества;

-обновление содержания программы НОО, методик и технологий её реализации в соответствии с динамикой развития системы образования, запросов обучающихся, родителей (законных представителей) несовершеннолетних обучающихся с учётом национальных и культурных особенностей субъекта Российской Федерации;

-эффективное использование профессионального и творческого потенциала педагогических и руководящих работников организации, повышения их профессиональной, коммуникативной,

информационной и правовой компетентности;

-эффективное управление организацией с использованием ИКТ, современных механизмов финансирования реализации программ начального общего образования.

При реализации ФАОП НОО должны быть созданы специальные условия, обеспечивающие освоение обучающимися с НОДА содержания образовательной программы в полном объеме с учетом их особых образовательных потребностей и особенностей здоровья.

Специальные условия должны обеспечивать возможность:

-достижения планируемых результатов освоения АОП НОО всеми обучающимися с НОДА;

-выявления и развития способностей обучающихся через систему секций, студий и кружков, и через использование возможностей образовательных организаций дополнительного образования;

-расширения социального опыта и социальных контактов обучающихся с НОДА, в том числе с обучающимися, не имеющими ограничений по возможностям здоровья;

-учета особых образовательных потребностей, характерных для данной группы обучающихся с НОДА;

-участия обучающихся, их родителей (законных представителей), педагогических работников и общественности в разработке АОП НОО, проектировании и развитии внутришкольной социальной среды, а также в формировании и реализации индивидуальных образовательных маршрутов обучающихся;

-эффективного использования времени, отведенного на реализацию части АООП НОО, формируемой участниками образовательного процесса, в соответствии с запросами обучающихся с НОДА и их родителей (законных представителей), спецификой образовательной организации;

-использования в образовательном процессе современных образовательных технологий деятельностного типа, технических средств обучения и средств обучения, соответствующих особым образовательным потребностям обучающихся с НОДА;

-обновления содержания АОП НОО, методик и технологий ее реализации в соответствии с динамикой развития системы образования, запросов

обучающихся с НОДА и их родителей (законных представителей);

-эффективного управления образовательной организацией с использованием информационно-коммуникационных технологий, современных механизмов финансирования;

-эффективной самостоятельной работы обучающихся с НОДА при поддержке педагогических работников.

При реализации АООП НОО для обучающихся с НОДА в рамках сетевого взаимодействия используются ресурсы иных организаций, направленные на обеспечение качества условий реализации образовательной деятельности.

3.5.1. Материально-технические условия реализации Программы

Материально-техническая база МОАУ «СОШ №6 г.Новотроицка» обеспечивает:

- возможность достижения обучающимися результатов освоения программы начального общего образования;
- безопасность и комфортность

организации
учебнопроцесса;

- соблюдение санитарно-эпидемиологических требований к условиям обучения в образовательных организациях;
- возможность для беспрепятственного доступа детей-инвалидов и обучающихся с ограниченными возможностями здоровья к объектам инфраструктуры организации.

В МОАУ «СОШ №6 г.Новотроицка»разработаны критериями Критериальными источниками оценки материально-технических условийобразовательной деятельности являющегося утверждённого постановлением Правительства Российской Федерации 28 октября2013 г. № 966, а также рекомендации, в том числе: – СП 2.4.3648-20 «Санитарно-эпидемиологические требования к условиям обучения в образовательных организациях»

отдыха и оздоровления детей и молодёжи»,
утверждённые
постановлением Главного санитарного врача
Российской Федерации
№ 2 от 28 сентября 2020 г.;

- СанПин 1.2.3685-21 «Гигиенические нормативы и требования к обеспечению безопасности и (или) безвредности для человека факторов среды обитания», утверждённые постановлением Главного санитарного врача Российской Федерации № 2 от 28 января 2021г.
- перечень учебников, допущенных к использованию при реализации имеющих государственную аккредитацию образовательных программ начального общего, основного общего, среднего общего образования (в соответствии с действующим Приказом Министерства просвещения РФ);
- Приказ Министерства просвещения Российской Федерации от 03.09.2019 г. №

465 «Об утверждении перечня средств обучения и воспитания, необходимых для реализации образовательных программ начального общего, основного общего и среднего общего образования, соответствующих современным условиям обучения, необходимого при оснащении обще-образовательных организаций в целях реализации мероприятий по содействию созданию в субъектах Российской Федерации (исходя из прогнозируемой потребности) новых мест в общеобразовательных организациях, критериев его формирования и требований к функциональному оснащению, а также норматива стоимости оснащения одного

места обучающегося указанными средствами обучения и воспитания» (зарегистрирован 25.12.2019 № 56982);

- Федеральный закон от 29 декабря 2010 г.

№ 436-ФЗ «О защите детей от информации, причиняющей вред их здоровью и развитию» (Собрание законодательства Российской Федерации, 2011, № 1, ст. 48; 2021, № 15, ст. 2432);

- Федеральный закон от 27 июля 2006 г. № 152-ФЗ

«О персональных данных» (Собрание законодательства Российской Федерации, 2006, № 31, ст. 3451; 2021, № 1, ст. 58).

В зональную структуру МОАУ «СОШ №6г.Новотроицка» включены:

- входная зона;
- учебные классы с рабочими местами обучающихся и педагогических работников;
- учебные кабинеты для занятий иностранными языками;
- библиотека с рабочими зонами: книгохранилищем, читальным залом;
- актовый зал;
- спортивные сооружения (зал, стадион, спортивная площадка);
- помещения для питания обучающихся, а также для хранения и приготовления пищи, обеспечивающие возможность

организации качественного горячего питания;

- административные помещения;
- гардеробы, санузлы.

Состав и площади учебных помещений

предоставляют условия для:

- начального общего образования согласно учебному плану в соответствии с ФГОС НОО;
- организации режима труда и отдыха участников образовательного процесса;
- размещения в классах и кабинетах необходимых комплектов специализированной мебели и учебного оборудования, отвечающих специфике учебно-воспитательного процесса по данному предмету или циклу учебных дисциплин.

В основной комплект школьной мебели и оборудования входят:

- доска классная
- стол учителя;
- кресло для учителя;
- стол ученический (регулируемый по высоте);
- стул ученический (регулируемый по высоте);

- шкаф для хранения учебных пособий.

Мебель, приспособления, оргтехника и иное оборудование отвечают требованиям учебного назначения, максимально приспособлены к особенностям обучения, имеют сертификаты соответствия принятой категории разработанного стандарта (регламента).

В основной комплект технических средств входят:

- компьютер/ноутбук учителя с периферией;
- многофункциональное устройство/принтер, сканер, ксерокс;
- сетевой фильтр;
- документ-камера.

Учебные классы и кабинеты включают следующие зоны:

- рабочее место учителя с пространством для размещения часто используемого оснащения;
- рабочую зону обучающихся;
- пространство для размещения хранения учебного оборудования.

Организация зональной структуры отвечает педагогическим и эргономическим требованиям, комфортности и безопасности образовательного процесса.

Комплекты оснащения классов, учебных кабинетов, иных помещений и зон внеурочной деятельности формируются в соответствии со спецификой МОАУ «СОШ №6 г.Новотроицка» и включают учебно-наглядные пособия, сопровождающиеся

инструктивно- методическимиматериалами по
использованию их в образовательной деятельности в
соответствиис реализуемой рабочей программой.

Компонент ы оснащения	Необходимое оборудование и оснащение	Необходи мо / имеется в наличии
1.Компоне нты оснащени я кабинета начально й школы	Нормативные документы, программно-методическое обеспечение, локальные акты (см. приложение)	Да
	Учебное оборудование: Мебель и приспособления Технические средства	да
	Учебно-методические материалы: В соответствии с федеральным перечнем учебников, допущенных к использованию при реализации имеющих государственную аккредитацию образовательных программ начального общего, основного общего, среднего общего образования организациями, осуществляющими образовательную деятельность и установления предельного срока использования исключенных учебников	
	Учебно-наглядные пособия: Средства натурального фонда: Коллекции промышленных материалов, наборы для экспериментов, лабораторное оборудование, коллекции народных промыслов, музыкальные инструменты	

	Печатные средства: демонстрационные и раздаточные	Да
	Экранно-звуковые средства	да
	Мультимедийные средства	да
	Игры и игрушки	да
	Расходные материалы	да
2.Компоненты оснащения методического кабинета начальной школы	Нормативные документы федерального, регионального и муниципального уровней, локальные акты (см.приложение)	Да
	Документация образовательного учреждения	Да
	Комплекты контрольных материалов	Да
	Базы данных	Да
	Материально техническое оснащение: Мебель и приспособления Технические средства	да
3.Компоненты оснащения физкультурного зала	Система хранения для вещей обучающихся со скамьей	Да
	Стеллаж для инвентаря	Да
	Оборудование для спортивных игр	Да
	Оборудование для общефизической подготовки	Да
	Стеллаж для лыж	Да
	Оборудование для подвижных игр	Да
	Компьютер учителя	да
4.Компоненты оснащения	Специализированная мебель и системы хранения	Да
	Оборудование сцены	Да
	Звукотехническое оборудование	да

актового зала	Светотехническое оборудование	Да
	Помещение для декораций, бутафории, хранения костюмов	да
5.Компоненты оснащения коридоров и рекреаций	Специализированная мебель и системы хранения (диваны модульные)	да

Комплектование классов и учебных кабинетов формируется с учётом:

- возрастных и индивидуальных психологических особенностей обучающихся;
- ориентации на достижение личностных, метапредметных и предметных результатов обучения;
- необходимости и достаточности;
- универсальности, возможности применения одних и тех же средств обучения для решения комплекса задач.

Интегрированным результатом выполнения условий реализации программы начального общего образования должно быть создание комфортной развивающей образовательной среды по отношению к обучающимся и педагогическим работникам:

- обеспечивающей получение качественного начального общего образования, его доступность, открытости привлекательность для обучающихся, их родителей (законных представителей) и всего общества, воспитание обучающихся;

- гарантирующей безопасность, охрану и укрепление физического, психического здоровья и социального благополучия обучающихся.

3.5.2. Учебно-методические условия реализации Программы

Информационно-образовательная среда как условие реализации программы начального общего образования.

В соответствии с требованиями ФГОС НОО реализация программы начального общего образования обеспечивается современной информационно-образовательной средой.

Под **информационно-образовательной средой (ИОС)** образовательной организации понимается открытая педагогическая система, включающая разнообразные информационные образовательные ресурсы, современные информационно-коммуникационные технологии, способствующие реализации требований ФГОС.

Основными компонентами ИОС являются:

- учебно-методические комплекты по всем учебным предметам;
- учебно-наглядные пособия (средства натурального фонда, печатные средства надлежащего качества демонстрационные и раздаточные, экранно-звуковые средства, мультимедийные средства);
- фонд дополнительной литературы (детская художественная и научно-популярная литература, справочно-библиографические и периодические издания).

В МОАУ «СОШ №6 г.Новотроицка» применяются информационно-коммуникационные технологии (ИКТ), в том числе с использованием электронных образовательных ресурсов и ресурсов Интернета, а также прикладные программы, поддерживающие административную деятельность и обеспечивающие дистанционное взаимодействие всех участников

образовательных отношений как внутри образовательной организации, так и с другими организациями социальной сферы и органами управления. В лице имеется в наличии технические средства и специальное оборудование, обеспечивающее функционирование ИОС. МОАУ

«СОШ №6 г.Новотроицка» располагает службой технической поддержки ИКТ.

Информационно-коммуникационные средства и технологии обеспечивают:

- достижение личностных, предметных и метапредметных результатов обучения при реализации требований ФГОС НОО;
- формирование функциональной грамотности;
- доступ к учебным планам, рабочим программам учебных предметов, курсов внеурочной деятельности;
- доступ к электронным образовательным источникам, указанным в рабочих программах учебных предметов, с целью поиска и получения информации (учебной и художественной литературе, коллекциям медиаресурсов на съёмных дисках, контролируемым ресурсам локальной сети и Интернета);
- организацию учебной и внеурочной деятельности, реализация которых предусмотрена с применением электронного обучения, с использованием электронных

- пособий (обучающих компьютерных игр, тренажёров, моделей с цифровым управлением и обратной связью);
- реализацию индивидуальных образовательных планов, осуществление самостоятельной образовательной деятельности обучающихся при поддержке педагогических работников;
 - включение обучающихся в проектно-конструкторскую и поисково-исследовательскую деятельность;
 - проведение наблюдений и опытов, в том числе с использованием специального и цифрового оборудования;
 - фиксацию и хранение информации о ходе образовательного процесса;
 - проведение массовых мероприятий, досуга с просмотром видеоматериалов, организацию театрализованных представлений, обеспеченных озвучиванием и освещением;
 - взаимодействие между участниками образовательного процесса, в том числе синхронное и (или) асинхронное взаимодействие по средством локальной сети и Интернета;
 - формирование и хранение электронного портфолио обучающегося.

При работе в ИОС соблюдаются правила информационной безопасности при осуществлении коммуникации в школьных сообществах и мессенджерах, поиске, анализе и использовании информации в соответствии с учебной задачей, предоставлении персональных данных пользователей локальной сети и Интернета.

Образовательной организацией определяются необходимые меры и сроки по формированию компонентов ИОС для реализации принятых рабочих программ начального общего образования в соответствии с требованиями ФГОСНОО.

Создание в образовательной организации информационно-образовательной среды может быть осуществлено по следующим параметрам:

№ п/п	Компоненты ИОС	Наличие компонентов ИОС	Сроки создания условий в соответствии с требованиями и ФГОС НОО
I	Учебники по всем учебным предметам	В наличии	В течение переходного периода
II	Учебно-наглядные пособия	В наличии	В течение переходного периода
III	Технические средства, обеспечивающие функционирование ИОС	В наличии	В течение переходного периода
IV	Программные инструменты, обеспечивающие функционирование ИОС	В наличии	В течение переходного периода
V	Служба технической поддержки	В наличии	В течение переходного периода

Требования к учебно-методическому обеспечению

образовательной деятельности включают:

- параметры комплектности оснащения образовательной организации;
- параметры качества обеспечения образовательной

деятельности.

3.5.3. Психолого-педагогические условия реализации Программы

Психолого-педагогические условия, созданные в МОАУ «СОШ №6 г.Новотроицка», обеспечивают выполнение требований ФГОС НОО к психолого-педагогическим условиям реализации основной образовательной программы начального общего образования, в частности:

1) обеспечивают преемственность содержания и форм организации образовательной деятельности при реализации образовательных программ начального, основного и среднего общего образования;

2) способствуют социально-психологической адаптации обучающихся к условиям образовательной организации с учётом специфики их возрастного психофизиологического развития,

включая особенности адаптации к социальной среде;

3) способствуют формированию и развитию

психолого-педагогической компетентности работников образовательной организации и родителей (законных представителей) несовершеннолетних обучающихся;

4) обеспечивают профилактику формирования у обучающихся девиантных форм поведения, агрессии и повышенной тревожности.

В МОАУ «СОШ № 6 г.Новотроицка» психолого-педагогическое сопровождение реализации программы начального общего образования осуществляется квалифицированными специалистами:

Педагогом-психологом - 1;
Педагогами-логопедами - 2;
социальным педагогом - 1.

В процессе реализации основной образовательной программы начального общего образования образовательной организацией обеспечивается психолого-педагогическое сопровождение участников образовательных отношений посредством системной деятельности и отдельных мероприятий, обеспечивающих:

- формирование и развитие психолого- педагогической компетентности всех участников образовательных отношений;
- сохранение и укрепление психологического благополучия и психического здоровья обучающихся;
- поддержка и сопровождение детско-родительских отношений;
- формирование ценности здоровья и безопасного образа жизни;
- дифференциация и индивидуализация обучения и воспитания с учётом особенностей когнитивного и эмоционального развития обучающихся;
- мониторинг возможностей и способностей

- обучающихся, выявление, поддержка и сопровождение одарённых детей;
- создание условий для последующего профессионального самоопределения;
- формирование коммуникативных навыков в разновозрастной среде и среде сверстников;
- поддержка детских объединений, ученического самоуправления;
- формирование психологической культуры поведения в информационной среде;
- развитие психологической культуры в области использования ИКТ.

В процессе реализации ООП осуществляется индивидуальное психолого-педагогическое сопровождение всех участников образовательных отношений, в том числе:

- обучающихся, испытывающих трудности в освоении программы основного общего образования, развитии и социальной адаптации;
 - обучающихся, проявляющих индивидуальные способности, и одарённых;
- обучающихся с ОВЗ;
- педагогических, учебно-вспомогательных и иных работников образовательной организации, обеспечивающих реализацию программы начального общего образования;
- родителей (законных представителей) несовершеннолетних обучающихся.

Психолого-педагогическая поддержка участников образовательных отношений реализуется диверсифицировано, на уровне образовательной организации, классов, групп, а также на индивидуальном уровне.

В процессе реализации основной

образовательной программы используются такие формы психолого-педагогического сопровождения, как:

- диагностика, направленная на определение особенностей статуса обучающегося (Методика Л.А. Ясюковой. Готовность к школе. Прогноз и профилактика проблем обучения в начальной школе. Тест Тулуз-Пьерона. Тест прогрессивных матриц Равена. Гештальт-тест Бендер. Тест тревожности. Проективный тест личностных отношений, эмоционального состояния и ценностных ориентаций

«Домики» для детей 6-11 лет. О.А. Ореховой. ЦТО Люшера. Проективные методики: «Дерево»,

«Несуществующее животное», «Рисунок человека», «Рисунок семьи» и др.)

- консультирование педагогов и родителей (законных представителей),

которое осуществляется педагогическим работником и психологом с учётом результатов диагностики, а также администрацией образовательной организации

- профилактика, экспертиза, развивающая работа, просвещение,

коррекционная работа, осуществляется в течение всего учебного времени. (педагог-психолог Наумова И.А.)

3.5.4. Кадровые условия реализации Программы

Для реализации программы начального общего образования начальная школа МОАУ «СОШ №6 г.Новотроицка» укомплектована кадрами, имеющими необходимую квалификацию для решения задач, связанных с достижением целей и задач образовательной деятельности.

Обеспеченность кадровыми условиями включает в себя:

- укомплектованность образовательной организации педагогическими, руководящими и иными работниками;
- уровень квалификации педагогических и иных работников образовательной организации, участвующих в реализации основной образовательной программы и создании условий для её разработки и реализации;
- непрерывность профессионального развития педагогических работников образовательной организации, реализующей образовательную программу начального общего образования.

Укомплектованность образовательной организации педагогическими, руководящими и иными работниками характеризуется замещением 100 % вакансий, имеющихся в соответствии с утверждённым штатным расписанием.

Уровень квалификации педагогических и иных работников образовательной организации, участвующих в реализации основной образовательной программы и создании условий для её разработки и реализации, характеризуется наличием документов о присвоении квалификации, соответствующей должностным обязанностям работника.

Основой для разработки должностных инструкций, содержащих конкретный перечень должностных обязанностей работников, с учётом особенностей организации труда и управления, а также прав, ответственности и компетентности работников образовательной организации, служат квалификационные характеристики, указанные в квалификационных справочниках, и (или)

профессиональных стандартах.

В основу должностных обязанностей положены представленные в профессиональном стандарте

«Педагог (педагогическая деятельность в сфере дошкольного, начального общего, основного общего, среднего общего образования) (воспитатель, учитель)» обобщённые трудовые функции, которые могут быть поручены работнику, занимающему данную должность.

Уровень квалификации педагогических и иных работников образовательной организации, участвующих в реализации основной образовательной программы и создании условий для её разработки и реализации, характеризуется также результатами аттестации — квалификационными категориями.

Аттестация педагогических работников в соответствии с Федеральным законом «Об образовании в Российской Федерации» (ст. 49) проводится в целях подтверждения их соответствия занимаемым

должностям на основе оценки их профессиональной деятельности, с учётом желания педагогических работников в целях установления квалификационной категории.

Проведение аттестации педагогических работников в целях подтверждения их соответствия занимаемым должностям осуществляется не реже одного раза в пять лет на основе оценки их профессиональной деятельности аттестационными комиссиями, самостоятельно

формируемыми образовательной организацией.

Проведение аттестации в целях установления квалификационной категории педагогических работников осуществляется аттестационными комиссиями, формируемыми федеральными органами исполнительной власти, в ведении которых эти организации находятся.

Информация о количественном составе, уровне квалификации педагогических и иных работников, участвующих в реализации ООП НОО МОАУ «СОШ

№ 6 г.Новотроицка» и создании условий для её разработки и реализации, содержится в таблицах:

Должность	Кол-во работников	Образование	
		Высшее педагогическое	Средне-специальное педагогическое
Заместители директора	4	4	

Педагог–психолог	1	1	
Социальный педагог	1	1	
Библиотекарь	1	1	
Учитель физической культуры	2	2	
Учитель иностранного языка	2	2	
Учитель музыки и ОРКСЭ	1		1
Учителя начальных классов	11	7	4

Показатель		Кол–во человек	%
Укомплектованность штата педагогическими работниками		23	100%
Образовательный уровень педагогических работников	с высшим педагогическим образованием	18	78%
	с высшим непедагогическим образованием	0	0
	среднее профессиональное образование	0	0
	среднее профессиональное образование педагогической направленности	5	22%
Имеют квалификационную категорию	высшая	10	45%
	первая	7	31%
	не имеют	5	22%
Состав педагогического коллектива	Директор	1	4%
	Заместитель по УВР	1	4%
	Заместитель по ВР	1	4%
	Заместитель директора по ИКТ	1	4%
	Учителя	16	69%
	Психолог	1	4%
	Социальный педагог	1	4%
	Библиотекарь	1	4%
	Советник директора по воспитанию	1	4%
Количество работающих пенсионеров по возрасту		4	17%
Количество молодых специалистов		4	17%

Кроме того, МОАУ «СОШ №6 г.Новотроицка» укомплектована вспомогательным персоналом, обеспечивающим

создание и сохранение условий материально-технических и информационно-методических условий реализации основной образовательной программы.

Профессиональное развитие и повышение квалификации педагогических работников. Основным условием формирования и наращивания

необходимого и достаточного кадрового потенциала образовательной организации является обеспечение адекватности системы непрерывного педагогического образования происходящим изменениям в системе образования в целом.

Непрерывность профессионального развития педагогических и иных работников образовательной организации, участвующих в разработке и реализации ООП НОО, характеризуется долей работников, повышающих квалификацию не реже 1 раза в 3 года.

При этом могут быть использованы различные образовательные организации, имеющие соответствующую лицензию.

В ходе реализации основной образовательной программы предполагается оценка качества и результативности деятельности педагогических работников с целью коррекции их деятельности, а также определения стимулирующей части фонда оплаты труда.

Ожидаемый результат повышения квалификации

— профессиональная готовность работников образования к реализации ФГОС начального общего образования:

—обеспечение оптимального вхождения работников образования в систему ценностей современного образования;

—освоение системы требований к структуре основной образовательной программы, результатам её освоения и условиям реализации, а также системы оценки итогов образовательной деятельности обучающихся;

—овладение учебно-методическими и информационно-методическими ресурсами, необходимыми для успешного решения задач ФГОС начального общего образования.

Одним из важнейших механизмов обеспечения необходимого квалификационного уровня

педагогических работников, участвующих в разработке и реализации ООП НОО, является система методической работы, обеспечивающая сопровождение деятельности педагогов на всех этапах реализации требований ФГОС начального общего

образования.

Актуальные вопросы реализации программы начального общего образования рассматриваются методическими объединениями, действующими в образовательной организации, а также методическими и учебно-методическими объединениями в сфере общего образования, действующими на муниципальном и региональном уровнях.

3.5.5 Финансовые условия реализации Программы

Финансовое обеспечение реализации образовательной программы начального общего образования опирается на исполнение расходных обязательств, обеспечивающих государственные

гарантии прав на получение общедоступного и бесплатного начального общего образования, осуществляется исходя из расходных обязательств на основе муниципального задания по оказанию муниципальных образовательных услуг. Объём действующих расходных обязательств отражается в государственном задании образовательной организации.

Государственное задание устанавливает показатели, характеризующие качество и (или) объём (содержание) услуги (работы), а также порядок её оказания (выполнения).

Обеспечение государственных гарантий реализации прав на получение общедоступного и бесплатного начального общего образования в общеобразовательных организациях осуществляется в соответствии с нормативами, определяемыми органами государственной власти субъектов Российской Федерации. При этом формирование и утверждение нормативов финансирования государственной (муниципальной) услуги по реализации программ начального общего образования осуществляются в соответствии с общими требованиями к определению нормативных затрат на оказание государственных (муниципальных) услуг в сфере начального общего, основного общего образования, дополнительного образования детей, применяемых при расчёте объёма субсидии на финансовое обеспечение выполнения государственного (муниципального) задания на оказание государственных (муниципальных) услуг (выполнение работ) государственным (муниципальным) учреждением.

Норматив затрат на реализацию образовательной программы начального общего образования — гарантированный минимально допустимый объём финансовых средств в год в расчёте на одного обучающегося, необходимый для реализации

образовательной программы начального общего образования, включая:

- расходы на оплату труда работников, участвующих в разработке и реализации образовательной программы начального общего образования;

- расходы на приобретение учебников и учебных пособий, средств обучения;
- прочие расходы (за исключением расходов на содержание зданий и оплату коммунальных услуг, осуществляемых из местных бюджетов).

Нормативные затраты на оказание государственной или муниципальной услуги в сфере образования определяются по каждому виду и направленности образовательных программ (в расчёте на одного обучающегося) с учётом:

- форм обучения;
- типа образовательной организации;
- сетевой формы реализации образовательных программ, образовательных технологий;
- обеспечения дополнительного профессионального образования педагогическим работникам;
- обеспечения безопасных условий обучения и воспитания;
 - охраны здоровья обучающихся
- а также с учётом иных предусмотренных законодательством особенностей организации и осуществления образовательной деятельности (для различных категорий обучающихся), за исключением образовательной деятельности, осуществляемой в соответствии с образовательными

стандартами.

Органы местного самоуправления вправе осуществлять за счёт средств местных бюджетов финансовое обеспечение предоставления начального общего образования муниципальными

общеобразовательными организациями в части расходов на оплату труда работников, реализующих образовательную программу начального общего образования, расходов на приобретение учебников и учебных пособий, средств обучения, игр, игрушек сверх норматива финансового обеспечения, определённого субъектом Российской Федерации.

Образовательная организация самостоятельно принимает решение в части направления и расходования средств

государственного (муниципального) задания. И самостоятельно определяет долю средств, направляемых на оплату труда и иные нужды, необходимые для выполнения государственного задания, придерживаясь при этом принципа соответствия структуры направления и расходования бюджетных средств структуре норматива затрат на реализацию образовательной программы начального общего образования (заработная плата с начислениями, прочие текущие расходы на обеспечение материальных затрат, непосредственно связанных с учебной деятельностью общеобразовательных организаций).

Нормативные затраты на оказание государственных (муниципальных) услуг включают в себя затраты на оплату труда педагогических работников с учётом обеспечения уровня средней заработной платы педагогических работников за выполняемую ими учебную (преподавательскую) работу и другую работу, определяемого в соответствии с Указами Президента Российской Федерации, нормативно-правовыми актами Правительства Российской Федерации, органов государственной

власти субъектов Российской Федерации, органов местного самоуправления.

Расходы на оплату труда педагогических работников муниципальных общеобразовательных организаций, включаемые органами государственной власти субъектов Российской Федерации в нормативы финансового обеспечения, не могут быть ниже уровня, соответствующего средней заработной плате в соответствующем субъекте Российской Федерации, на территории которого расположены общеобразовательные организации.

В связи с требованиями ФГОС НОО при расчёте регионального норматива учитываются затраты рабочего времени педагогических работников образовательных организаций на урочную и внеурочную деятельность.

Формирование фонда оплаты труда образовательной организации осуществляется в пределах объёма средств образовательной организации на текущий финансовый год, установленного в соответствии с нормативами финансового обеспечения, определёнными органами государственной власти субъекта Российской Федерации, количеством обучающихся, соответствующими поправочными коэффициентами (при их наличии) и локальным нормативным актом образовательной организации, устанавливающим Положение об оплате труда работников образовательной организации и Коллективный договор.

Размеры, порядок и условия осуществления стимулирующих выплат определяются локальными

нормативными актами образовательной организации. В локальных нормативных актах о стимулирующих выплатах определены критерии и показатели результативности и качества деятельности образовательной организации и достигнутых результатов, разработанные в соответствии с

требованиями ФГОС к результатам освоения образовательной программы начального общего образования. В них включаются: динамика учебных достижений обучающихся, активность их участия во внеурочной деятельности; использование педагогическими работниками современных педагогических технологий, в том числе здоровьесберегающих; участие в методической работе, распространение передового педагогического опыта; повышение уровня профессионального мастерства и др.

Образовательная организация самостоятельно определяет:

- соотношение базовой и стимулирующей частей фонда оплаты труда;
- соотношение фонда оплаты труда руководящего, педагогического, инженерно-технического, административно-хозяйственного, производственного, учебно-вспомогательного и иного персонала;
- соотношение общей и специальной частей внутри базовой части фонда оплаты труда;

- порядок распределения стимулирующей части фонда оплаты труда в соответствии с региональными и муниципальными нормативными правовыми актами.

В распределении стимулирующей части фонда оплаты труда учитывается мнение коллегиальных органов управления образовательной организации (например, Общественного совета образовательной организации), выборного органа первичной профсоюзной организации.

При реализации основной образовательной программы с привлечением ресурсов иных организаций, на условиях сетевого взаимодействия образовательная организация разрабатывает финансовый механизм взаимодействия между образовательной организацией и организациями

дополнительного образования детей, а также другими социальными партнерами, организующими внеурочную деятельность обучающихся, и отражает его в своих локальных нормативных актах.

Взаимодействие осуществляется:

- на основе соглашений и договоров о сетевой форме реализации образовательных программ на проведение занятий в рамках кружков, секций, клубов и др. по различным направлениям внеурочной деятельности на базе образовательной организации (организации дополнительного образования, клуба, спортивного комплекса и др.);
- за счёт выделения ставок педагогов дополнительного образования, которые обеспечивают реализацию для обучающихся образовательной организации широкого спектра программ внеурочной деятельности.

Календарный учебный график реализации образовательной программы, условия образовательной деятельности, включая расчёты нормативных затрат оказания государственных услуг по реализации образовательной программы разрабатываются в соответствии с Федеральным законом № 273-ФЗ «Об образовании в Российской Федерации» (ст. 2, п. 10).

Расчёт нормативных затрат оказания государственных услуг по реализации образовательной программы начального общего образования соответствует нормативным затратам, определённым Приказом Министерства просвещения Российской Федерации от

22 сентября 2021 г. № 662 «Об утверждении общих требований к определению нормативных затрат на оказание государственных (муниципальных) услуг в сфере дошкольного, начального общего, основного общего, среднего общего, среднего профессионального образования, дополнительного образования детей и взрослых, дополнительного профессионального

образования для лиц, имеющих или получающих среднее профессиональное образование, профессионального обучения, применяемых при расчёте объёма субсидии на финансовое обеспечение выполнения государственного (муниципального) задания на оказание государственных (муниципальных) услуг (выполнение работ) государственным (муниципальным) учреждением» (зарегистрирован Министерством юстиции Российской Федерации 15 ноября 2021 г., регистрационный №65811).

Расчёт нормативных затрат оказания государственных услуг по реализации образовательной программы начального общего образования определяет нормативные затраты субъекта Российской Федерации (муниципального образования), связанные с оказанием государственных (муниципальными) организациями, осуществляющими образовательную деятельность, государственных услуг по реализации образовательных программ в соответствии с Федеральным законом «Об образовании в Российской Федерации» (ст. 2, п. 10).

Финансовое обеспечение оказания государственных услуг осуществляется в пределах бюджетных ассигнований, предусмотренных образовательной организацией на очередной финансовый год.

